РЕПУБЛИКА СРБИЈА
АУТОНОМНА ПОКРАЈИНА ВОЈВОДИНА
ГРАД НОВИ САД
ГРАДСКО ВЕЋЕ
Број: 400-22/2026-II
Дана: 01. јуна 2026. године
НОВИ САД

ПРЕДСЕДНИЦИ
СКУПШТИНЕ ГРАДА НОВОГ САДА

На основу члана 142. Пословника Скупштине Града Новог Сада, упућује Вам се Предлог одлуке о завршном рачуну буџета Града Новог Сада за 2025. годину, са Извештајем о извршењу буџета Града Новог Сада за 2025. годину и Годишњим извештајем о учинку програма за 2025. годину, Образложењем и Закључком Градског већа Града Новог Сада број: 400-22/2026-II од 01. јуна 2026. године, с молбом да се Предлог одлуке о завршном рачуну буџета Града Новог Сада за 2025. годину, уврсти у дневни ред седнице Скупштине Града Новог Сада и да Скупштина донесе Одлуку у предложеном тексту.

ГРАДОНАЧЕЛНИК
Жарко Мићин

На основу члана 67. тачка 1. Статута Града Новог Сада ("Службени лист Града Новог Сада", број 11/19), Градско веће Града Новог Сада на 141. седници од 01. јуна 2026. године, поводом разматрања Нацрта одлуке о завршном рачуну буџета Града Новог Сада за 2025. годину, са Извештајем о извршењу буџета Града Новог Сада за 2025. годину и Годишњим извештајем о учинку програма за 2025. годину, доноси

З А К Љ У Ч А К

I. Утврђује се Предлог одлуке о завршном рачуну буџета Града Новог Сада за 2025. годину.

II. На основу члана 142. Пословника Скупштине Града Новог Сада, упућује се председници Скупштине Града Новог Сада, Предлог одлуке о завршном рачуну буџета Града Новог Сада за 2025. годину, са Извештајем о извршењу буџета Града Новог Сада за 2025. годину и Годишњим извештајем о учинку програма за 2025. годину и предлаже да Скупштина Града Новог Сада донесе Одлуку о завршном рачуну Града Новог Сада за 2025. годину у предложеном тексту.

III. За представника Градског већа Града Новог Сада, као предлагача, на седници Скупштине Града Новог Сада и њених радних тела одређује се Драган Маринковић, члан Градског већа Града Новог Сада за буџет и финансије, а за повереника Наташа Ћоровић, в.д. заменика начелника Градске управе за финансије.

РЕПУБЛИКА СРБИЈА
АУТОНОМНА ПОКРАЈИНА ВОЈВОДИНА
ГРАД НОВИ САД
ГРАДСКО ВЕЋЕ ГРАДА НОВОГ САДА
Број: 400-22/2026-II
Дана: 01. јуна 2026. године
НОВИ САД

ГРАДОНАЧЕЛНИК

Жарко Мићин

РЕПУБЛИКА СРБИЈА
АУТОНОМНА ПОКРАЈИНА ВОЈВОДИНА
ГРАД НОВИ САД
ГРАДСКА УПРАВА ЗА ПРОПИСЕ
Број: XVI-012-01/2026-231
27. април 2026. године
НОВИ САД

ГРАДСКО ВЕЋЕ
ГРАДА НОВОГ САДА

ПРЕДМЕТ: Мишљење на Нацрт одлуке о завршном рачуну буџета Града Новог Сада за 2025. годину

Градска управа за прописе размотрила је Нацрт одлуке о завршном рачуну буџета Града Новог Сада за 2025. годину.

Градска управа за прописе нема примедби на Нацрт одлуке.

ВД НАЧЕЛНИКА
Ивана Тепић Искрин

РЕПУБЛИКА СРБИЈА
АУТОНОМНА ПОКРАЈИНА ВОЈВОДИНА
ГРАД НОВИ САД
ГРАДСКО ВЕЋЕ ГРАДА НОВОГ САДА

ПРЕДЛОГ ОДЛУКЕ О ЗАВРШНОМ РАЧУНУ БУЏЕТА ГРАДА НОВОГ САДА ЗА 2025. ГОДИНУ

НОВИ САД, 2026. године

На основу члана 77. Закона о буџетском систему ("Службени гласник РС", бр. 54/09, 73/10, 101/10, 101/11, 93/12, 62/13, 63/13 – испр., 108/13, 142/14, 68/15 – др.закон, 103/15, 99/16, 113/17, 95/18, 31/19, 72/19, 149/20, 118/21, 118/21- др.закон 138/22,92/23 и 94/24), члана 32. тачка 2, а сходно члану 66. ст. 1. и 3. Закона о локалној самоуправи ("Службени гласник РС", бр. 129/07, 83/14 - др. закон, 101/16 – др.закон, 47/18 и 111/21-др.закон) и члана 39. тачка 2. Статута Града Новог Сада ("Службени лист Града Новог Сада", број 11/19), Скупштина Града Новог Сада на _____ седници од _____ 2026. године, доноси

О Д Л У К У
О ЗАВРШНОМ РАЧУНУ БУЏЕТА ГРАДА НОВОГ САДА ЗА 2025. ГОДИНУ

I. ОПШТИ ДЕО

Члан 1.

У завршном рачуну буџета Града Новог Сада за 2025. годину (у даљем тексту: завршни рачун), укупни текући приходи и примања, са пренетим неутрошеним средствима из ранијих година, остварени су у износу од 50.163.163.935,98 динара из следећих извора финансирања:

- општих прихода и примања буџета у износу од 41.114.233.281,88 динара,
- сопствених прихода буџетских корисника (у даљем тексту: сопствени приходи), односно прихода које су установе културе основане од стране Града Новог Сада, (у даљем тексту: корисници са сопственим приходима) остварили својим активностима, односно продајом робе и вршењем услуга, у складу са законом, као индиректни корисници буџетских средстава (у даљем тексту: индиректни), у износу од 81.385.363,72 динара,
- донација од иностраних земаља у износу од 2.970.657,78 динара,
- донација од међународних организација у износу од 1.266.639,14 динара,
- финансијске помоћи Европске уније у износу од 3.419.611,72 динара,
- трансфера од других нивоа власти у износу од 1.468.336.464,27 динара,
- добровољних трансфера од физичких и правних лица у износу од 17.633.393,00 динара,
- примања од продаје нефинансијске имовине у износу од 1.864.050.338,00 динара,
- примања од отплате датих кредита и продаје финансијске имовине у износу од 876.909,39 динара,
- нераспоређеног вишка прихода и примања из ранијих година у износу од 5.210.974.089,16 динара,
- неутрошених средстава донација, помоћи и трансфера из ранијих година у износу од 17.652.812,55 динара и
- неутрошених средстава трансфера од других нивоа власти у износу од 380.364.375,37 динара.

Члан 2.

Део средстава из члана 1. ове одлуке, у износу од 50.044.345.502,77 динара, чине средства из буџета Града Новог Сада, која се састоје из:

- пренетих неутрошених средстава из ранијих година у износу од 5.571.640.777,13 динара и
- прихода и примања које је буџет Града Новог Сада (у даљем тексту: буџет) остварио у 2025. години у износу од 44.472.704.725,64 динара.

Средства из става 1. алинеја друга овог члана чине:

- текући приходи у износу од 42.607.860.047,79 динара,
- примања од продаје нефинансијске имовине у износу од 1.863.967.768,46 динара и
- примања од отплате датих кредита домаћинствима у земљи у износу од 876.909,39 динара.

Члан 3.

Део средстава из члана 1. ове одлуке, у износу од 118.818.433,21 динар, чине сопствени приходи, са средствима која су корисници са сопственим приходима остварили из других извора финансирања на подрачуну сопствених средстава (у даљем тексту: додатни приходи), а састоје се од:

- пренетих неутрошених средстава из ранијих година у износу од 37.350.499,95 динара, и
- прихода и примања, остварених у 2025. години на подрачуну сопствених средстава у износу од 81.467.933,26 динара.

Средства из става 1. алинеја друга овог члана чине:

- сопствени приходи у износу од 81.385.363,72 динара и
- примања од продаје нефинансијске имовине у износу од 82.569,54 динара.

Члан 4.

У завршном рачуну укупни расходи и издаци утврђени су у износу од 45.065.837.075,41 динар, а извршени су коришћењем:

- средстава из ранијих година у укупном износу од 4.823.206.968,71 динар, и
- прихода и примања остварених у 2025. години у укупном износу од 40.242.630.106,70 динара.

Члан 5.

Део расхода и издатака из члана 4. ове одлуке, у утврђеном износу од 44.972.254.777,09 динара, извршен је на терет средстава из буџета.

Део расхода и издатака из члана 4. ове одлуке, који је извршен на терет додатних прихода, утврђен је у укупном износу од 93.582.298,32 динара.

Члан 6

Расходи и издаци из члана 5. став 1. ове одлуке извршени су коришћењем:

- распоређених средстава из ранијих година у износу од 4.806.000.384,39 динара, и
- прихода и примања буџета остварених у 2025. години у износу од 40.166.254.392,70 динара.

Члан 7.

Расходи и издаци из члана 5. став 2. ове одлуке извршени су коришћењем:

- средстава из ранијих година у износу од 17.206.584,32 динара, и
- прихода и примања корисника са сопственим приходима, који су остварени у 2025. години у износу од 76.375.714,00 динара.

Члан 8.

Капитални расходи корисника буџета планирани су за 2025. и наредне две године, а извршење у 2025. години из свих извора финансирања, исказано је у следећем прегледу:

ДИРЕКТНИ КОРИСНИК надлежан за реализацију пројекта			функција	Програм број:	Шифра пројекта / ПА	НАЗИВ ПРОЈЕКТА / ПА	ОБИМ ПЛАНИРАНИХ СРЕДСТАВА				ИЗВРШЕЊЕ
Раздео	Глава	Назив					Извор финанс.	2025.	2026.	2027.	2025.
04	04.01	Градска управа за комуналне послове	320	15	0602-0014	ПА: Управљање у ванредним ситуацијама (Пројектно планирање)	13	10.089.000,00	0,00	0,00	10.059.000,00
							УКУПНО	10.089.000,00	0,00	0,00	10.059.000,00
						ПА: Управљање у ванредним ситуацијама (Опрема за јавну безбедност)	01	6.965.000,00	28.035.000,00	0,00	6.192.000,00
							УКУПНО	6.965.000,00	28.035.000,00	0,00	6.192.000,00
			510	2	1102-0003	ПА: Одржавање чистоће на површинама јавне намене (Изградња зграда и објеката и пројектно планирање)	01	13.500.000,00	245.500.000,00	0,00	797.328,00
							13	44.500.000,00	0,00	0,00	0,00
							УКУПНО	58.000.000,00	245.500.000,00	0,00	797.328,00
УКУПНО			**СВИ ПРОЈЕКТИ ЗА РАЗДЕО 04**					**75.054.000,00**	**273.535.000,00**	**0,00**	**17.048.328,00**
05	05.01	Градска управа за саобраћај и путеве	451	7	0701-0004	ПА: Јавни градски и приградски превоз путника (Постављање електронских информационих дисплеја на аутобуским стајалиштима)	01	11.000.000,00	0,00	0,00	10.951.200,00
							УКУПНО	11.000.000,00	0,00	0,00	10.951.200,00
						ПА: Јавни градски и приградски превоз путника (Набавка и постављање надстрешница на аутобуским стајалиштима)	01	12.600.000,00	0,00	0,00	12.553.200,00
							УКУПНО	12.600.000,00	0,00	0,00	12.553.200,00
					0701-4016	П: ADRION397 - MISSION (Административна опрема)	01	420.000,00	0,00	0,00	0,00
							УКУПНО	420.000,00	0,00	0,00	0,00
УКУПНО			**СВИ ПРОЈЕКТИ ЗА РАЗДЕО 05**					**24.020.000,00**	**0,00**	**0,00**	**23.504.400,00**
07	07.01	Градска управа за заштиту животне средине	560	6	0401-0001	ПА: Управљање заштитом животне средине (Заливни системи на јавним зеленим површинама на територији Града Новог Сада)	01	780.000,00	0,00	0,00	777.600,00
							УКУПНО	780.000,00	0,00	0,00	777.600,00
						ПА: Управљање заштитом животне средине (Рециклажна дворишта на територији Града Новог Сада)	01	0,00	1.000.000,00	0,00	0,00
							УКУПНО	0,00	1.000.000,00	0,00	0,00
					0401-5016	П: Паркови на територији Града Новог Сада (Парк код "СПЕНС"-а)	01	16.074.000,00	0,00	0,00	5.413.836,52
							07	183.286.714,24	0,00	0,00	131.401.664,40
							УКУПНО	199.360.714,24	0,00	0,00	136.815.500,92
						П: Паркови на територији Града Новог Сада (Универзитетски парк)	01	0,00	10.094.000,00	0,00	0,00
							УКУПНО	0,00	10.094.000,00	0,00	0,00
						П: Паркови на територији Града Новог Сада (Парк на Телепу)	01	0,00	6.838.800,00	0,00	0,00
							13	2.620.800,00	2.540.400,00	0,00	2.620.800,00
							УКУПНО	2.620.800,00	9.379.200,00	0,00	2.620.800,00
					0401-5017	П: Ботаничка башта	01	100.000,00	0,00	0,00	0,00
							УКУПНО	100.000,00	0,00	0,00	0,00
			436	17	0501-4004	П: Мере енергетске ефикасности (Унапређење енергетске ефикасности на територији Града Новог Сада)	01	45.516.475,60	0,00	0,00	247.027,60
							07	0,40	0,00	0,00	0,00
							17	33.748.280,00	0,00	0,00	1.323.248,00
							УКУПНО	79.264.756,00	0,00	0,00	1.570.276,00

ДИРЕКТНИ КОРИСНИК надлежан за реализацију пројекта			функција	Програм број:	Шифра пројекта / ПА	НАЗИВ ПРОЈЕКТА / ПА	ОБИМ ПЛАНИРАНИХ СРЕДСТАВА				ИЗВРШЕЊЕ
Раздео	Глава	Назив					Извор финанс.	2025.	2026.	2027.	2025.
УКУПНО			**СВИ ПРОЈЕКТИ ЗА РАЗДЕО 07**					**282.126.270,24**	**20.473.200,00**	**0,00**	**141.784.176,92**
08	08.02	Градска управа за привреду (Туристичка организација Града Новог Сада)	473	4	1502-0001	ПА: Управљање развојем туризма (Административна опрема)	01	900.000,00	0,00	0,00	894.546,00
							УКУПНО	900.000,00	0,00	0,00	894.546,00
УКУПНО			**СВИ ПРОЈЕКТИ ЗА РАЗДЕО 08**					**900.000,00**	**0,00**	**0,00**	**894.546,00**
11	11.02	Градска управа за образовање (Предшколска установа "Радосно детињство")	911	8	2002-0002	ПА: Функционисање и остваривање предшколског васпитања и образовања (Зграде и грађевински објекти)	01	63.172.531,95	0,00	0,00	34.110.535,07
							15	0,00	0,00	0,00	0,00
							УКУПНО	63.172.531,95	0,00	0,00	34.110.535,07
						ПА: Функционисање и остваривање предшколског васпитања и образовања (Машине и опрема)	01	11.000.000,00	0,00	0,00	10.911.000,00
							13	0,00	0,00	0,00	0,00
							УКУПНО	11.000.000,00	0,00	0,00	10.911.000,00
УКУПНО			**СВИ ПРОЈЕКТИ ЗА РАЗДЕО 11**					**74.172.531,95**	**0,00**	**0,00**	**45.021.535,07**
12	12.01	Градска управа за културу	820	13	1201-4009	П: МОЗАИК	01	11.357.280,00	0,00	0,00	10.382.466,72
							07	2.300.000,00	0,00	0,00	0,00
							УКУПНО	13.657.280,00	0,00	0,00	10.382.466,72
	12.02	Градска управа за културу (установе културе)	820	13	1201-0001	ПА: Функционисање локалних установа културе	01	32.181.320,00	12.003.506,50	10.000.000,00	30.179.398,00
							07	15.150.000,00	0,00	0,00	15.150.000,00
							09	452.093,47	0,00	0,00	0,00
							13	24.809.909,44	0,00	0,00	22.037.830,57
							04	15.670.000,00	0,00	0,00	4.659.112,64
							13	3.835.641,33	0,00	0,00	1.435.374,00
							УКУПНО	92.098.964,24	12.003.506,50	10.000.000,00	73.461.715,21
					1201-7010	П: Уређење Алмашког краја у Новом Саду	01	90.500.000,00	1.789.889.712,36	0,00	90.242.816,59
							07	294.113.564,97	0,00	0,00	276.413.527,33
							13	69.870.214,10	0,00	0,00	64.931.119,37
							17	1.385.280,04	0,00	0,00	1.385.280,00
							УКУПНО	455.869.059,11	1.789.889.712,36	0,00	432.972.743,29
					1201-4010	П: Караван солидарности	01	3.315.600,00	0,00	0,00	3.222.587,50
							УКУПНО	3.315.600,00	0,00	0,00	3.222.587,50
УКУПНО			**СВИ ПРОЈЕКТИ ЗА РАЗДЕО 12**					**564.940.903,35**	**1.801.893.218,86**	**10.000.000,00**	**520.039.512,72**
15	15.01	Градска управа за социјалну и дечију заштиту	090	11	0902-5021	П: Изградња нових објеката за пружање услуга социјалне заштите	13	7.306.724,32	0,00	0,00	0,00
							УКУПНО	7.306.724,32	0,00	0,00	0,00
УКУПНО			**СВИ ПРОЈЕКТИ ЗА РАЗДЕО 15**					**7.306.724,32**	**0,00**	**0,00**	**0,00**
						ПА: Функционисање локалне самоуправе и градских општина (Административна опрема)	01	117.193.000,00	2.340.000,00	2.340.000,00	101.538.021,60
							13	15.000.000,00	0,00	0,00	14.877.870,00
							УКУПНО	132.193.000,00	2.340.000,00	2.340.000,00	116.415.891,60

ДИРЕКТНИ КОРИСНИК надлежан за реализацију пројекта			функција	Програм број:	Шифра пројекта / ПА	НАЗИВ ПРОЈЕКТА / ПА	ОБИМ ПЛАНИРАНИХ СРЕДСТАВА				ИЗВРШЕЊЕ
Раздео	Глава	Назив					Извор финанс.	2025.	2026.	2027.	2025.
19	19.01	Служба за заједничке послове	130	15	0602-0001	ПА: Функционисање локалне самоуправе и градских општина (Опрема за производњу, моторна, непокретна и немоторна опрема)	01	480.000,00	0,00	0,00	454.860,00
							УКУПНО	480.000,00	0,00	0,00	454.860,00
						ПА: Функционисање локалне самоуправе и градских општина (Нематеријална имовина)	01	139.516.000,00	17.095.560,00	17.095.560,00	115.465.052,87
							13	6.200.000,00			0,00
							УКУПНО	145.716.000,00	17.095.560,00	17.095.560,00	115.465.052,87
						ПА: Функционисање локалне самоуправе и градских општина (Залихе робе за даљу продају)	09	4.042.247,00	0,00	0,00	2.368.024,70
							УКУПНО	4.042.247,00	0,00		2.368.024,70
У К У П Н О			**СВИ ПРОЈЕКТИ ЗА РАЗДЕО 19**					**282.431.247,00**	**19.435.560,00**	**19.435.560,00**	**234.703.829,17**
21	21.01	Дирекција за робне резерве	490	15	0602-0011	ПА: Робне резерве	01	11.000.000,00	0,00	0,00	10.989.823,60
							09	3.600.000,00	0,00	0,00	3.586.660,00
							УКУПНО	14.600.000,00	0,00	0,00	14.576.483,60
У К У П Н О			**СВИ ПРОЈЕКТИ ЗА РАЗДЕО 21**					**14.600.000,00**	**0,00**	**0,00**	**14.576.483,60**
24	24.01	Градска управа за грађевинско земљиште и инвестиције	620	**6**		**ПРОГРАМ: Заштита животне средине**	01	13.114.730,00	0,00	0,00	3.218.933,58
							УКУПНО	**13.114.730,00**	**0,00**	**0,00**	**3.218.933,58**
					0401-5008	П: Постројење за пречишћавање отпадних вода у Бегечу		2.770.000,00	0,00	0,00	**0,00**
					0401-5009	П: Канализација отпадних вода у Ветернику		3.887.720,00	0,00	0,00	3.218.933,58
					0401-5014	П: Постројење за пречишћавање отпадних вода у Руменки		6.457.010,00	0,00	0,00	0,00
			451	**7**		**ПРОГРАМ: Организација саобраћаја и саобраћајна инфраструктура**	01	1.626.869.553,27	2.409.724.389,11	0,00	1.416.775.441,14
							07	461.224.337,01	167.706.000,00	0,00	213.958.320,23
							09	1.709.014.707,31	0,00	0,00	1.682.252.521,69
							13	1.633.035.535,83	0,00	0,00	1.426.219.979,15
							17	7.672.880,00	0,00	0,00	7.672.880,00
							УКУПНО	**5.437.817.013,42**	**2.577.430.389,11**	**0,00**	**4.746.879.142,21**
				7	0701-0002	ПА: Управљање и одржавање саобраћајне инфраструктуре		5.259.075.957,82	1.973.876.290,71	0,00	4.689.723.785,50
				7	0701-5019	П: Партерно уређење дела градског језгра		178.741.055,60	603.554.098,40	0,00	57.155.356,71
			620	**3**		**ПРОГРАМ: Локални економски развој**	07	50.000.000,00	398.065.488,00	0,00	0,00
							УКУПНО	**50.000.000,00**	**398.065.488,00**	**0,00**	0,00
				3	1501-5016	П: Реконструкција и уређење футошког парка у Новом Саду		50.000.000,00	398.065.488,00	0,00	0,00
			620	**1**		**ПРОГРАМ: Становање, урбанизам и просторно планирање**	01	247.185.600,00	59.340.000,00	0,00	245.469.200,44
							13	308.400.000,00	0,00	0,00	308.378.399,80
							17	12.150.000,00	0,00	0,00	12.150.000,00
							УКУПНО	**567.735.600,00**	**59.340.000,00**	**0,00**	**565.997.600,24**
				1	1101-0001	ПА: Просторно и урбанистичко планирање		476.400.000,00	0,00	0,00	476.393.122,00
				1	1101-0003	ПА: Управљање грађевинским земљиштем		91.335.600,00	59.340.000,00	0,00	89.604.478,24
			640	**2**		**ПРОГРАМ: Комуналне делатности**	01	40.372.150,00	69.003.843,00	0,00	32.770.601,80
							09	0,00	0,00	0,00	0,00
							УКУПНО	**40.372.150,00**	**69.003.843,00**	**0,00**	**32.770.601,80**
				2	1102-0001	ПА: Управљање/одржавање јавним осветљењем		40.372.150,00	69.003.843,00	0,00	32.770.601,80

ДИРЕКТНИ КОРИСНИК надлежан за реализацију пројекта			функција	Програм број:	Шифра пројекта / ПА	НАЗИВ ПРОЈЕКТА / ПА	ОБИМ ПЛАНИРАНИХ СРЕДСТАВА				ИЗВРШЕЊЕ
Раздео	Глава	Назив					Извор финанс.	2025.	2026.	2027.	2025.
			451	13		**ПРОГРАМ: Развој културе и информисања**	01	3.300.000,00	0,00	0,00	0,00
							УКУПНО	**3.300.000,00**	**0,00**	**0,00**	**0,00**
					1201-5013	П: Инфраструктурно опремање локалитета РТВ		3.300.000,00	0,00	0,00	0,00
			620	14		**ПРОГРАМ: Развој спорта и омладине**	01	9.554.188,00	0,00	0,00	0,00
							УКУПНО	**9.554.188,00**	**0,00**	**0,00**	**0,00**
				14	1301-5012	П: Атлетска дворана и стадион са инфраструктуром		9.554.188,00	0,00	0,00	0,00
У К У П Н О			**СВИ ПРОЈЕКТИ ЗА РАЗДЕО 24**					**6.121.893.681,42**	**3.103.839.720,11**	**0,00**	**5.348.866.277,83**
25	25.01	Градска управа за имовину и имовинско-правне послове	610	1	1101-0001	ПА: Просторно и урбанистичко планирање	01	2.500.000,00	0,00	0,00	0,00
							13	1.000.000,00	0,00	0,00	0,00
							УКУПНО	3.500.000,00	0,00	0,00	0,00
						ПА: Просторно и урбанистичко планирање (Изградња ламеле Момчила Тапавице бб у Новом Саду)	13	145.000.000,00	519.000.000,00	0,00	144.000.000,00
							УКУПНО	145.000.000,00	519.000.000,00	0,00	144.000.000,00
			620	15	0602-5019	П: Обезбеђивање простора за потребе месних заједница	01	50.000.000,00	190.000.000,00	0,00	41.615.066,99
							13	70.000.000,00	0,00	0,00	69.400.000,00
							УКУПНО	120.000.000,00	190.000.000,00	0,00	111.015.066,99
				13	1201-5022	П: Реконструкција Дома културе у насељу Будисава	01	17.300.000,00	145.000.000,00	0,00	16.663.621,38
							УКУПНО	17.300.000,00	145.000.000,00	0,00	16.663.621,38
					1201-5023	П: Реконструкција са надоградњом Дома културе у насељу Лединци	01	15.000.000,00	145.000.000,00	0,00	14.400.000,00
							УКУПНО	15.000.000,00	145.000.000,00	0,00	14.400.000,00
					1201-7009	П: Европска престоница културе (припрема објеката)	01	504.701.475,50	430.101.475,50	0,00	501.679.656,76
							13	85.300.000,00	0,00	0,00	66.405.125,29
							УКУПНО	590.001.475,50	430.101.475,50	0,00	568.084.782,05
				14	1301-5014	П: Изградња аутоматског заливног система терена за фудбал ФК Петроварадин	17	819.622,00	0,00	0,00	0,00
							УКУПНО	819.622,00	0,00	0,00	0,00
				3	1501-0001	ПА: Унапређење привредног и инвестиционог амбијента (Капитално одржавање зграда и објеката	01	57.700.000,00	0,00	0,00	46.587.050,85
							17	151,00	0,00	0,00	0,00
							УКУПНО	57.700.151,00	0,00	0,00	46.587.050,85
						ПА: Унапређење привредног и инвестиционог амбијента (Пројектно техничка документација)	01	64.000.000,00	0,00	0,00	54.303.294,30
							УКУПНО	64.000.000,00	0,00	0,00	54.303.294,30
						ПА: Унапређење привредног и инвестиционог амбијента (Административна опрема)	01	14.000.000,00	0,00	0,00	10.255.920,00
							УКУПНО	14.000.000,00	0,00	0,00	10.255.920,00
						ПА: Унапређење привредног и инвестиционог амбијента (Опрема за образовање, науку, културу и спорт)	01	5.000.000,00	0,00	0,00	4.984.800,00
							УКУПНО	5.000.000,00	0,00	0,00	4.984.800,00
					1501-5017	П: Реконструкција објекта у улици Краља Петра првог бр. 4 у насељу Кać	01	10.000.000,00	100.000.000,00	0,00	15.118,80
							УКУПНО	10.000.000,00	100.000.000,00	0,00	15.118,80
					1501-5018	П: Реконструкција објекта на Булевару ослобођења бр. 143 у Новом Саду	13	10.000.000,00	122.000.000,00	0,00	9.700.000,00
							УКУПНО	10.000.000,00	122.000.000,00	0,00	9.700.000,00

ДИРЕКТНИ КОРИСНИК надлежан за реализацију пројекта			функција	Програм број:	Шифра пројекта / ПА	НАЗИВ ПРОЈЕКТА / ПА	ОБИМ ПЛАНИРАНИХ СРЕДСТАВА				ИЗВРШЕЊЕ
Раздео	Глава	Назив					Извор финанс.	2025.	2026.	2027.	2025.
				8	2002-5019	П: Изградња предшколске установе у Новом Саду у насељу Југовићево	01	35.000.000,00	550.000.000,00	150.000.000,00	33.950.000,00
							УКУПНО	35.000.000,00	550.000.000,00	150.000.000,00	33.950.000,00
У К У П Н О			**СВИ ПРОЈЕКТИ ЗА РАЗДЕО 25**					**1.087.321.248,50**	**2.201.101.475,50**	**150.000.000,00**	**1.013.959.654,37**
У К У П Н О								**8.534.766.606,78**	**7.420.278.174,47**	**179.435.560,00**	**7.360.398.743,68**

Члан 9.

Остварени текући приходи и примања из члана 2. став 2. и члана 3. став 2. ове одлуке и извршени расходи и издаци из члана 5. ове одлуке, појединачно исказани, у рачуну прихода и расхода и рачуну финансирања, према економској класификацији прихода и примања и расхода и издатака, као и финансијски резултат буџета у динарима износе:

Ред. Број	Опис	Економска класификација класа, категорија, група	Средства из буџета			Средства из додатних прихода			Укупна средства		
			План	Остварење / Извршење	Инд. (4:3)	План	Остварење / Извршење	Инд. (7:6)	План (3+6)	Реализација (4+7)	Инд. (10:9)
0	1	2	3	4	5	6	7	8	9	10	11
A	РАЧУН ПРИХОДА И РАСХОДА *(Текући приходи и расходи и примања и издаци по основу продаје, односно набавке нефинансијске имовине)*										
1.	**ТЕКУЋИ ПРИХОДИ**	**7**	**41.891.948.467,53**	**42.607.860.047,79**	**101,71**	**470.875.000,00**	**81.385.363,72**	**17,28**	**42.362.823.467,53**	**42.689.245.411,51**	**100,77**
1.1	Порези	71	32.026.605.498,75	31.802.824.193,51	99,30	0,00	0,00	0,00	32.026.605.498,75	31.802.824.193,51	99,30
	1.1.1 Порез на доходак, добит и капиталне добитке	711	23.995.685.000,00	24.335.294.462,10	101,42	0,00	0,00	0,00	23.995.685.000,00	24.335.294.462,10	101,42
	1.1.2 Порез на фонд зарада	712	0,00	1.776,15	2.612,59	0,00	0,00	0,00	0,00	1.776,15	2.612,59
	1.1.3 Порез на имовину	713	6.821.180.000,00	6.326.467.461,39	92,75	0,00	0,00	0,00	6.821.180.000,00	6.326.467.461,39	92,75
	1.1.4 Порез на добра и услуге	714	879.740.498,75	877.446.947,44	99,74	0,00	0,00	0,00	879.740.498,75	877.446.947,44	99,74
	1.1.5 Други порези	716	330.000.000,00	263.613.546,43	79,88	0,00	0,00	0,00	330.000.000,00	263.613.546,43	79,88
1.2	Донације, помоћи и трансфери	73	2.525.882.880,20	2.394.675.613,91	94,81	0,00	0,00	0,00	2.525.882.880,20	2.394.675.613,91	94,81
	1.2.1 Донације од иностраних држава	731	3.584.990,77	2.970.657,78	82,86	0,00	0,00	0,00	3.584.990,77	2.970.657,78	82,86
	1.2.2 Донације и помоћи од међународних организац	732	11.061.114,05	4.686.250,86	42,37	0,00	0,00	0,00	11.061.114,05	4.686.250,86	42,37
	1.2.3 Трансфери од других нивоа власти	733	2.511.236.775,38	2.387.018.705,27	95,05	0,00	0,00	0,00	2.511.236.775,38	2.387.018.705,27	95,05
1.3	Непорески приходи	74+77	7.339.460.088,58	8.410.360.240,37	114,59	470.875.000,00	81.385.363,72	17,28	7.810.335.088,58	8.491.745.604,09	108,72
	1.3.1 Приходи од имовине	741	5.462.700.000,00	6.549.340.523,05	119,89	0,00	24.200,00	0,00	5.462.700.000,00	6.549.364.723,05	119,89
	1.3.2 Приходи од продаје добара и услуга	742	1.467.398.828,96	1.465.244.266,11	99,85	470.875.000,00	81.127.596,44	17,23	1.938.273.828,96	1.546.371.862,55	79,78
	1.3.3 Новчане казне и одузета имовинска корист	743	134.100.000,00	135.450.964,86	101,01	0,00	0,00	0,00	134.100.000,00	135.450.964,86	101,01
	1.3.4 Добровољни трансфери од физичких и правних	744	16.633.393,00	17.633.393,00	106,01	0,00	0,00	0,00	16.633.393,00	17.633.393,00	106,01
	1.3.5 Мешовити и неодређени приходи	745	141.861.993,71	132.718.301,82	93,55	0,00	233.566,36	0,00	141.861.993,71	132.951.868,18	93,72
	1.3.6 Меморандумске ставке за рефундацију расхода	771	0,00	0,00	0,00	0,00	0,92	0,00	0,00	0,92	0,00
	1.3.7 Меморандумске ставке за рефундацију расхода	772	116.765.872,91	109.972.791,53	0,00	0,00	0,00	0,00	116.765.872,91	109.972.791,53	0,00
1.4	Трансфери између буџетских корисника на истом нив	78	0,00	0,00	0,00	0,00	0,00	0,00	0,00	0,00	0,00
	1.4.1 Трансфери између буџетских корисника на истом	781	0,00	0,00	0,00	0,00	0,00	0,00	0,00	0,00	0,00
2.	**ПРИМАЊА ОД ПРОДАЈЕ НЕФИНАНСИЈСКЕ ИМОВИНЕ**	**8**	**1.798.924.047,78**	**1.863.967.768,46**	**103,62**	**0,00**	**82.569,54**	**31.881,84**	**1.798.924.047,78**	**1.864.050.338,00**	**103,62**
2.1	Примања од продаје основних средстава	81	81.815.000,00	146.520.946,25	179,09	0,00	0,00	31.881,84	81.815.000,00	146.520.946,25	179,09
	2.1.1 Примања од продаје непокретности	811	81.815.000,00	146.520.946,25	179,09	0,00		31.881,84	81.815.000,00	146.520.946,25	179,09
	2.1.2 Примања од продаје покретне имовине	812	0,00	0,00	0,00	0,00	0,00	0,00	0,00	0,00	0,00
	2.1.3 Примања од продаје осталих основних средстава	813	0,00	0,00	0,00	0,00	0,00	0,00	0,00	0,00	0,00
2.2	Примања од продаје залиха	82	8.094.340,47	6.536.304,56	80,75	0,00	82.569,54	0,00	8.094.340,47	6.618.874,10	81,77
	2.2.1 Примања од продаје робних резерви	821	3.600.000,00	3.633.532,09	100,93	0,00	0,00	0,00	3.600.000,00	3.633.532,09	100,93
	2.2.2 Примања од продаје залиха производње	822	391.975,00	391.975,00	0,00	0,00	0,00	0,00	391.975,00	391.975,00	0,00
	2.2.3 Примања од продаје робе за даљу продају	823	4.102.365,47	2.510.797,47	0,00	0,00	82.569,54	0,00	4.102.365,47	2.593.367,01	0,00
2.3	Примања од продаје природне имовине	84	1.709.014.707,31	1.710.910.517,65	100,11	0,00	0,00	0,00	1.709.014.707,31	1.710.910.517,65	100,11

Ред. Број	Опис	Економска класификација класа, категорија, група	Средства из буџета			Средства из додатних прихода			Укупна средства		
			План	Остварење / Извршење	Инд. (4:3)	План	Остварење / Извршење	Инд. (7:6)	План (3+6)	Реализација (4+7)	Инд. (10:9)
0	1	2	3	4	5	6	7	8	9	10	11
	2.3.1 Примања од продаје земљишта	841	1.709.014.707,31	1.710.910.517,65	100,11	0,00	0,00	0,00	1.709.014.707,31	1.710.910.517,65	100,11
	УКУПНО (1+2)	7+8	43.690.872.515,31	44.471.827.816,25	101,79	470.875.000,00	81.467.933,26	17,30	44.161.747.515,31	44.553.295.749,51	100,89
1.	**ТЕКУЋИ РАСХОДИ**	**4**	**40.226.827.371,99**	**37.140.925.108,19**	**92,33**	**488.719.858,62**	**87.487.811,68**	**17,90**	**40.715.547.230,61**	**37.228.412.919,87**	**91,44**
1.1	Расходи за запослене	41	7.547.357.551,08	7.403.550.813,73	98,09	60.789.388,10	27.536.061,59	45,30	7.608.146.939,18	7.431.086.875,32	97,67
1.2	Коришћење услуга и роба	42	13.857.929.378,05	12.316.047.743,49	88,87	423.854.471,88	58.359.909,34	13,77	14.281.783.849,93	12.374.407.652,83	86,64
1.3	Амортизација и употреба средстава за рад	43	0,00	0,00	0,00	0,00	0,00	0,00	0,00	0,00	0,00
1.4	Отплата камата и пратећи трошкови задуживања	44	288.872.195,00	227.700.252,31	78,82	30.000,00	0,00	0,00	288.902.195,00	227.700.252,31	78,82
1.5	Субвенције	45	5.691.148.955,14	5.287.302.201,89	0,00	0,00	0,00	0,00	5.691.148.955,14	5.287.302.201,89	92,90
1.6	Донације, дотације и трансфери	46	5.009.063.313,69	4.465.758.418,69	89,15	285.998,64	127.401,31	44,55	5.009.349.312,33	4.465.885.820,00	89,15
1.7	Социјално осигурање и социјална заштита	47	1.856.018.816,14	1.791.018.324,14	96,50	0,00	0,00	0,00	1.856.018.816,14	1.791.018.324,14	96,50
1.8	Остали расходи	48	5.787.217.424,56	5.649.547.353,94	97,62	3.760.000,00	1.464.439,44	38,95	5.790.977.424,56	5.651.011.793,38	97,58
1.9	Средства резерве	499	189.219.738,33	0,00	0,00	0,00	0,00	0,00	189.219.738,33	0,00	0,00
2.	**КАПИТАЛНИ РАСХОДИ (Издаци за нефинансијску имовину)**	**5**	**8.515.260.965,45**	**7.354.304.257,04**	**86,37**	**19.505.641,33**	**6.094.486,64**	**31,24**	**8.534.766.606,78**	**7.360.398.743,68**	**86,24**
2.1	Основна средства	51	4.929.484.362,94	3.773.591.288,35	76,55	19.505.641,33	6.094.486,64	31,24	4.948.990.004,27	3.779.685.774,99	76,37
	2.1.1 Зграде и грађевински објекти	511	3.918.760.160,03	2.829.161.860,29	72,20	1.900.000,00	80.000,00	0,00	3.920.660.160,03	2.829.241.860,29	72,16
	2.1.2 Машине и опрема	512	212.308.227,91	185.671.562,12	87,45	17.055.641,33	5.590.510,64	32,78	229.363.869,24	191.262.072,76	83,39
	2.1.3 Остале некретнине и опрема	513	146.238.000,00	142.423.567,77	97,39	0,00	0,00	0,00	146.238.000,00	142.423.567,77	97,39
	2.1.4 Култивисана имовина	514	2.000.000,00	1.153.185,03	57,66	0,00	0,00	0,00	2.500.000,00	1.153.185,03	0,00
	2.1.5 Нематеријална имовина	515	650.177.975,00	615.181.113,14	94,62	550.000,00	423.976,00	77,09	650.727.975,00	615.605.089,14	94,60
2.2	Залихе	52	18.642.247,00	16.944.508,30	99,84	0,00	0,00	0,00	18.642.247,00	16.944.508,30	99,84
	2.2.1 Робне резерве	521	14.600.000,00	14.576.483,60	99,84	0,00	0,00	0,00	14.600.000,00	14.576.483,60	99,84
	2.2.2 Залихе робе за даљу продају	523	4.042.247,00	2.368.024,70	0,00	0,00	0,00	0,00	4.042.247,00	2.368.024,70	0,00
2.3	Природна имовина	54	3.567.134.355,51	3.563.768.460,39	99,91	0,00	0,00	0,00	3.567.134.355,51	3.563.768.460,39	99,91
	2.3.1 Земљиште	541	3.567.134.355,51	3.563.768.460,39	99,91	0,00	0,00	0,00	3.567.134.355,51	3.563.768.460,39	99,91
2.4	Нефинансијска имовина која се финансира из средстава за реализацију националног инвестиционог плана	55	0,00	0,00	0,00	0,00	0,00	0,00	0,00	0,00	0,00
	2.4.1 Нефинансијска имовина која се финансира из средстава за реализацију националног инвестиционог плана	551	0,00	0,00	0,00	0,00	0,00	0,00	0,00	0,00	0,00
	УКУПНО (1+2)	4+5	48.742.088.337,44	44.495.229.365,23	91,29	508.225.499,95	93.582.298,32	18,41	49.250.313.837,39	44.588.811.663,55	90,54
I	НЕТО НАБАВКА НЕФИНАНСИЈСКЕ ИМОВИНЕ *(разлика продаје и набавке нефинансијске имовине)*	(8-5)	-6.716.336.917,67	-5.490.336.488,58	81,75	-19.505.641,33	-6.011.917,10	30,82	-6.735.842.559,00	-5.496.348.405,68	81,60
II	**БУЏЕТСКИ СУФИЦИТ/ДЕФИЦИТ**	(7+8)-(4+5)	-5.051.215.822,13	-23.401.548,98	0,46	-37.350.499,95	-12.114.365,06	32,43	-5.088.566.322,08	-35.515.914,04	0,70

Ред. Број	Опис	Економска класификација класа, категорија, група	Средства из буџета			Средства из додатних прихода			Укупна средства		
			План	Остварење / Извршење	Инд. (4:3)	План	Остварење / Извршење	Инд. (7:6)	План (3+6)	Реализација (4+7)	Инд. (10:9)
0	1	2	3	4	5	6	7	8	9	10	11
Б	РАЧУН ФИНАНСИРАЊА *(Примања од продаје финансијске имовине и задуживања и издаци за набавку финансијске имовине и за отплату кредита и зајмова)*				0,00			0,00			0,00
1.	**ПРИМАЊА ОД ЗАДУЖИВАЊА И ПРОДАЈЕ ФИНАНСИЈСКЕ ИМОВИНЕ**	9	1.000.000,00	876.909,39	87,69	0,00	0,00	0,00	1.000.000,00	876.909,39	87,69
1.1	Примања од задуживања	91	0,00	0,00	0,00	0,00	0,00	0,00	0,00	0,00	0,00
	1.1.1 Примања од домаћих задуживања	911	0,00	0,00	0,00	0,00	0,00	0,00	0,00	0,00	0,00
	1.1.2 Примања од иностраног задуживања	912	0,00	0,00	0,00	0,00	0,00	0,00	0,00	0,00	0,00
1.2	Примања од продаје финансијске имовине	92	1.000.000,00	876.909,39	87,69	0,00	0,00	0,00	1.000.000,00	876.909,39	87,69
	1.2.1 Примања од продаје домаћих и страних хартија од вредности, акција и осталог капитала	9211,9221, 9219, 9227, 9228	0,00	0,00	0,00	0,00	0,00	0,00	0,00	0,00	0,00
	1.2.2 Примања од отплате кредита датих на домаћем и страном финансијском тржишту	9212,9213, 9214, 9215, 9216, 9217, 9218, 9222, 9223, 9224, 9225,9226	1.000.000,00	876.909,39	87,69	0,00	0,00	0,00	1.000.000,00	876.909,39	87,69
2.	**ИЗДАЦИ ЗА ОТПЛАТУ ГЛАВНИЦЕ И НАБАВКУ ФИНАНСИЈСКЕ ИМОВИНЕ**	6	521.424.955,00	477.025.411,86	91,48	0,00	0,00	0,00	521.424.955,00	477.025.411,86	91,48
2.1	Отплата главнице	61	521.424.955,00	477.025.411,86	91,48	0,00	0,00	0,00	521.424.955,00	477.025.411,86	91,48
	2.1.1 Отплата главнице домаћим кредиторима	611	338.297.000,00	332.037.562,18	98,15	0,00	0,00	0,00	338.297.000,00	332.037.562,18	98,15
	2.1.2 Отплата главнице страним кредиторима	612	183.127.955,00	144.987.849,68	79,17	0,00	0,00	0,00	183.127.955,00	144.987.849,68	79,17
2.2	Набавка финансијске имовине	62	0,00	0,00	0,00	0,00	0,00	0,00	0,00	0,00	0,00
	2.2.1 Набавка домаће финансијске имовине	621	0,00	0,00	0,00	0,00	0,00	0,00	0,00	0,00	0,00
III	Примања од задуживања умањена за издатке по основу отплате главнице (1.1 - 2.1)	91-61	-521.424.955,00	-477.025.411,86	91,48	0,00	0,00	0,00	-521.424.955,00	-477.025.411,86	91,48
IV	Примања од продаје финансијске имовине - од отплате кредита датих на домаћем и страном финансијском тржишту умањена за издатке по основу набавке финансијске имовине (1.2.2 - 2.2)	92-62	1.000.000,00	876.909,39	87,69	0,00	0,00	0,00	1.000.000,00	876.909,39	87,69
V	**УКУПНИ ФИСКАЛНИ СУФИЦИТ/ДЕФИЦИТ (II+IV)**	(7+8)-(4+5)+(92-62)	-5.050.215.822,13	-22.524.639,59	0,45	-37.350.499,95	-12.114.365,06	32,43	-5.087.566.322,08	-34.639.004,65	0,68
VI	НЕТО ФИНАНСИРАЊЕ (IV+III)-(V+III)	(92-62)+(91-61)-[(7+8)-(4+5)+(92-62)+(91-61)]	5.051.215.822,13	23.401.548,98	0,46	37.350.499,95	12.114.365,06	32,43	5.088.566.322,08	35.515.914,04	0,70
VII	ПРОМЕНА СТАЊА НА РАЧУНУ (II+IV+III)	(7+8)-(4+5)+(92-62)+(91-61)	-5.571.640.777,13	-499.550.051,45	8,97	-37.350.499,95	-12.114.365,06	32,43	-5.608.991.277,08	-511.664.416,51	9,12

Члан 10.

Финансијски резултат, утврђен у члану 9. ове одлуке као буџетски дефицит у износу од 35.515.914,04 динара, чини:

- Дефицит средстава из буџета у износу од 23.401.548,98 динара, и
- Дефицит средстава из додатних прихода у износу од 12.114.365,06 динара.

Буџетски дефицит из става 1. овог члана утврђен је као разлика између укупног износа прихода и примања остварених по основу продаје нефинансијске имовине и укупног износа расхода и издатака за набавку нефинансијске имовине.

Укупни фискални дефицит, као буџетски дефицит коригован за трансакције у имовини и обавезама које су извршене у циљу спровођења јавних политика, односно за разлику између примања остварених од продаје финансијске имовине - од отплате кредита датих на домаћем и страном финансијском тржишту, утврђен је у укупном износу од 34.639.004,65 динара.

Члан 11.

Завршни рачун садржи обрасце у складу са важећим прописима и то:

1. Биланс стања – Образац БС, као део напомена, на дан 31.12.2025. године,
2. Биланс прихода и расхода – Образац ПР, као део напомена, у периоду од 01.01.2025. до 31.12.2025. године,
3. Извештај о новчаним токовима – Образац НТ у периоду од 01.01.2025. до 31.12.2025. године и
4. Извештај о извршењу буџета – Образац ИБ у периоду од 01.01.2025. до 31.12.2025. године.

Завршни рачун садржи и извештаје из члана 79. Закона о буџетском систему ("Службени гласник РС", бр. 54/09, 73/10, 101/10, 101/11, 93/12, 62/13, 63/13 – испр., 108/13, 142/14, 68/15 – др.закон, 103/15, 99/16, 113/17, 95/18, 31/19, 72/19, 149/20, 118/21, 118/21- др.закон, 138/22, 92/23 и 94/24) и члана 7. Правилника о начину припреме, састављања и подношења финансијских извештаја корисника буџетских средстава и корисника средстава организација за обавезно социјално осигурање ("Службени гласник РС", бр. 78/25), за које нису прописани обрасци.

Члан 12.

У Билансу стања – Обрасцу БС, као део напомена, на дан 31.12.2025. године, утврђени су у хиљадама динара:

-	укупна актива	у износу од	565.269.706
-	укупна пасива	у износу од	565.269.706
-	ванбилансна актива	у износу од	11.837.999
-	ванбилансна пасива	у износу од	11.837.999

Члан 13.

У Билансу прихода и расхода – Обрасцу ПР, као део напомена, у периоду од 01.01.2025. до 31.12.2025. године, утврђени су у хиљадама динара:

- текући приходи и примања од продаје нефинансијске имовине	у износу од	44.553.295
- текући расходи и издаци за нефинансијску имовину	у износу од	44.588.812
- **мањак прихода и примања - - буџетски дефицит**	у износу од	**35.517**

Буџетски дефицит из става 1. алинеја три овог члана, коригован је за део нераспоређеног вишка прихода и примања из ранијих година који је коришћен за покриће расхода и издатака текуће године у износу од 4.822.924 хиљаде динара, за део пренетих неутрошених средстава из ранијих година коришћен за покриће расхода и издатака текуће године у износу од 282 хиљаде динара, а умањен за покриће утрошених средстава текућих прихода и примања од продаје нефинансијске имовине за отплату обавеза по кредитима у износу од 477.025 хиљада динара, утврђује се као вишак прихода и примања - суфицит у износу од 4.310.664 хиљаде динара и преноси се у наредну годину.

Члан 14.

Суфицит утврђен у члану 13. став 2. ове одлуке као вишак прихода и примања у износу од 4.310.664 хиљаде динара, односно 4.310.665.642,81 динар, за пренос у наредну годину чине:

- суфицит из средстава буџета Града у износу од 4.305.573.423,55 динара,
- суфицит из средстава додатних прихода установа културе у износу од 5.092.219,26 динара.

Члан 15.

У Извештају о новчаним токовима – Обрасцу НТ, у периоду од 01.01.2025. до 31.12.2025. године, исказани су у хиљадама динара:

- Салдо готовине и готовинских еквивалената на почетку године	у износу од	9.842.737
- Салдо готовине и готовинских еквивалената на крају године	у износу од	9.147.138

Члан 16.

У Извештају о новчаним токовима –Обрасцу НТ, у периоду од 01.01.2025. до 31.12.2025. године, исказани су у хиљадама динара, и то:

1. Укупни приливи готовине у износу од 44.591.910
2. Укупни одливи готовине у износу од 45.065.837
3. Нето готовински ток у износу од -473.927

- Нето готовински ток из активности инвестирања у износу од -5.495.472
- Нето готовински ток из пословних активности у износу од 3.098
- Нето готовински ток из активности финансирања у износу од -477.025

Члан 17.

У Извештају о извршењу буџета – Обрасцу ИБ у периоду од 01.01.2025. до 31.12.2025. године, укупно остварени текући приходи и примања и укупно извршени текући расходи и издаци, исказани по изворима финансирања: из прихода из буџета, из донација и из осталих извора, а за приходе из буџета и расходе и издатке на терет буџета и по нивоима финансирања и то: из буџета Републике, Аутономне покрајине и Општине, односно града, утврђени су у хиљадама динара, и то:

Ред. бр.	Класа	**О п и с**	Остварено (извршено) у износу
1.	700000 800000	текући приходи и примања од продаје нефинансијске имовине	44.553.295
2.	400000 500000	текући расходи и издаци за нефинансијску имовину	44.588.812
3.		**Мањак прихода и примања - буџетски дефицит** (1-2)	**35.517**
4.	900000	примања од задуживања и продаје финансијске имовине	877
5.	600000	издаци за отплату главнице и набавку финансијске имовине	477.025
6.		**мањак примања** (4-5)	**476.148**
7.		**мањак новчаних прилива** (3+6)	**511.665**

Члан 18.

Средства из буџета која се преносе у наредну буџетску годину утврђују се у укупном износу од 9.072.090.725,68 динара, а састоје се из:

1. Суфицита средстава из буџета у износу од 4.305.573.423,55 динара, који обухвата:
   - опште приходе и примања буџета у износу од 3.816.433.592,67 динара,
   - трансфере од другог нивоа власти у износу од 301.387.298,09 динара,
   - донације од иностраних земаља у износу од 52.612,12 динара,
   - донације од међународних организација у износу од 1.266.639,14 динара,
   - добровољне трансфере од физичких и правних лица у износу од 10.672.501,00 динара,
   - финансијске помоћи ЕУ у износу од 218,46 динара и
   - примања од продаје нефинансијске имовине у износу до 175.760.562,07 динара;
2. Примања од отплате датих кредита и продаје финансијске имовине у износу од 876.909,39 динара (отплата стамбених кредита);
3. Неутрошених средстава донација из ранијих година у износу од 7.637.450,15 динара;
4. Пренетих неутрошених средстава од нераспоређеног вишка прихода из ранијих година у износу од 4.579.451.668,70 динара, а састоје се из:
   - пренетих неутрошених средстава од нераспоређеног вишка прихода из ранијих година, који је остао нераспоређен Одлуком о буџету Града Новог Сада за 2025. годину због ограничења износа фискалног дефицита у буџету по члану 27ж Закона о буџетском систему, у износу од 4.000.000.000,00 динара и
   - пренетих неутрошених средстава од нераспоређеног вишка прихода из ранијих година, распоређених Одлуком о буџету Града Новог Сада за 2025. годину у износу од 579.451.668,70 динара и
5. Неутрошених средстава трансфера од других нивоа власти у износу од 178.551.273,89 динара.

За део средстава из става 1. овог члана, у износу од 5.370.000.000,00 динара, утврђена је намена Одлуком о буџету Града Новог Сада за 2026. годину („Службени лист Града Новог Сада“, број 70/25).

За остатак средстава из става 1. овог члана у износу од 3.702.090.725,68 динара утврдиће се намена изменом наведене одлуке.

Члан 19.

Средства из додатних прихода која се преносе у наредну буџетску годину утврђују се у износу од 25.236.134,89 динара, а састоје се из:

- суфицита додатних прихода установа културе у износу од 5.092.219,26 динара, који је умањен за дефицит у финансијским извештајима установа културе који су дефицит исказали и
- нераспоређеног вишка прихода из ранијих година установа културе у износу од 20.143.915,63 динара.

Корисници буџета који су из додатних прихода остварили суфицит, односно дефицит, утврдиће начин распоређивања суфицита, односно финансирања дефицита у складу са одлукама својих надлежних органа.

Члан 20.

Планирани и остварени приходи и примања буџета, са додатним приходима и пренетим неутрошеним средствима из ранијих година и планирани и извршени расходи и издаци из средстава буџета и из додатних прихода, са распоређеним неутрошеним средствима из ранијих година, исказани по економској класификацији, изворима финансирања, функционалној и програмској класификацији, износе у динарима:

1. ПРИХОДИ И ПРИМАЊА БУЏЕТА ГРАДА НОВОГ САДА ЗА 2025. ГОДИНУ СА ПРЕНЕТИМ НЕУТРОШЕНИМ СРЕДСТВИМА ИЗ РАНИЈИХ ГОДИНА
(по економској класификацији)

Класа	Категорија	Група	ОПИС	План 2025	Остварење 1.1-31.12.2025.	Инд 6/5	Струк. у %	
1	2	3	4	5	6	7	8	9
3			**КАПИТАЛ, УТВРЂИВАЊЕ РЕЗУЛТАТА ПОСЛОВАЊА И ВАНБИЛАНСНА ЕВИДЕНЦИЈА**	**5.608.991.277,08**	**5.608.991.277,08**	**100,00**	**100,00**	**11,18**
	31		**КАПИТАЛ**	**398.017.187,92**	**398.017.187,92**	**100,00**	**7,10**	**0,79**
		311	Капитал	398.017.187,92	398.017.187,92	100,00	7,10	0,79
	32		**УТВРЂИВАЊЕ РЕЗУЛТАТА ПОСЛОВАЊА**	**5.210.974.089,16**	**5.210.974.089,16**	**100,00**	**92,90**	**10,39**
		321	Утврђивање резултата пословања	5.210.974.089,16	5.210.974.089,16	100,00	92,90	10,39
7			**ТЕКУЋИ ПРИХОДИ**	**42.362.823.467,53**	**42.689.245.411,51**	**100,77**	**100,00**	**85,10**
	71		**ПОРЕЗИ**	**32.026.605.498,75**	**31.802.824.193,51**	**99,30**	**74,50**	**63,40**
		711	Порез на доходак, добит и капиталне добитке	23.995.685.000,00	24.335.294.462,10	101,42	57,01	48,51
		712	Порез на фонд зарада	0,00	1.776,15	0,00	0,00	0,00
		713	Порез на имовину	6.821.180.000,00	6.326.467.461,39	92,75	14,82	12,61
		714	Порез на добра и услуге	879.740.498,75	877.446.947,44	99,74	2,06	1,75
		716	Други порези	330.000.000,00	263.613.546,43	79,88	0,62	0,53
	73		**ДОНАЦИЈЕ, ПОМОЋИ И ТРАНСФЕРИ**	**2.525.882.880,20**	**2.394.675.613,91**	**94,81**	**5,61**	**4,77**
		731	Донације од иностраних држава	3.584.990,77	2.970.657,78	82,86	0,01	0,01
		732	Донације и помоћи од међународних организација	11.061.114,05	4.686.250,86	42,37	0,01	0,01
		733	Трансфери од других нивоа власти	2.511.236.775,38	2.387.018.705,27	95,05	5,59	4,76
	74		**ДРУГИ ПРИХОДИ**	**7.693.569.215,67**	**8.381.772.811,64**	**108,95**	**19,63**	**16,71**
		741	Приходи од имовине	5.462.700.000,00	6.549.364.723,05	119,89	15,34	13,06
		742	Приходи од продаје добара и услуга	1.938.273.828,96	1.546.371.862,55	79,78	3,62	3,08
		743	Новчане казне и одузета имовинска корист	134.100.000,00	135.450.964,86	101,01	0,32	0,27
		744	Добровољни трансфери од физичких и правних лица	16.633.393,00	17.633.393,00	106,01	0,04	0,04
		745	Мешовити и неодређени приходи	141.861.993,71	132.951.868,18	93,72	0,31	0,27
	77		**МЕМОРАНДУМСКЕ СТАВКЕ ЗА РЕФУНДАЦИЈУ РАСХОДА**	**116.765.872,91**	**109.972.792,45**	**94,18**	**0,26**	**0,22**
		771	Меморандумске ставке за рефундацију расхода	0,00	0,92	0,00	0,00	0,00
		772	Меморандумске ставке за рефундацију расхода из претходне године	116.765.872,91	109.972.791,53	94,18	0,26	0,22
8			**ПРИМАЊА ОД ПРОДАЈЕ НЕФИНАНСИЈСКЕ ИМОВИНЕ**	**1.798.924.047,78**	**1.864.050.338,00**	**103,62**	**100,00**	**3,72**
	81		**ПРИМАЊА ОД ПРОДАЈЕ ОСНОВНИХ СРЕДСТАВА**	**81.815.000,00**	**146.520.946,25**	**179,09**	**7,86**	**0,29**
		811	Примања од продаје непокретности	81.815.000,00	146.520.946,25	179,09	7,86	0,29
	82		**ПРИМАЊА ОД ПРОДАЈЕ ЗАЛИХА**	**8.094.340,47**	**6.618.874,10**	**81,77**	**0,36**	**0,01**
		821	Примања од продаје робних резерви	3.600.000,00	3.633.532,09	100,93	0,19	0,01
		822	Примања од продаје залиха производње	391.975,00	391.975,00	100,00	0,02	0,00
		823	Примања од продаје робе за даљу продају	4.102.365,47	2.593.367,01	63,22	0,14	0,01
	84		**ПРИМАЊА ОД ПРОДАЈЕ ПРИРОДНЕ ИМОВИНЕ**	**1.709.014.707,31**	**1.710.910.517,65**	**100,11**	**91,78**	**3,41**
		841	Примања од продаје земљишта	1.709.014.707,31	1.710.910.517,65	100,11	91,78	3,41
9			**ПРИМАЊА ОД ЗАДУЖИВАЊА И ПРОДАЈЕ ФИНАНСИЈСКЕ ИМОВИНЕ**	**1.000.000,00**	**876.909,39**	**87,69**	**100,00**	**0,00**
	92		**ПРИМАЊА ОД ПРОДАЈЕ ФИНАНСИЈСКЕ ИМОВИНЕ**	**1.000.000,00**	**876.909,39**	**87,69**	**100,00**	**0,00**
		921	Примања од продаје домаће финансијске имовине	1.000.000,00	876.909,39	87,69	100,00	0,00
			Укупно:	**49.771.738.792,39**	**50.163.163.935,98**	**100,79**	**-**	**100,00**

2. РАСХОДИ И ИЗДАЦИ

Класа	Категорија	Група	Изв. фин.	ОПИС	План	Извршење	Инд. (7:6)
1	2	3	4	5	6	7	8
4				ТЕКУЋИ РАСХОДИ	**40.715.547.230,61**	**37.228.412.919,87**	**91,44**
			01	**Општи приходи и примања буџета**	**36.460.993.107,96**	**33.962.688.633,64**	**93,15**
			04	**Сопствени приходи буџетских корисника**	**455.205.000,00**	**71.716.601,36**	**15,75**
			05	**Донације од иностраних земаља**	**3.584.990,77**	**2.918.045,66**	**81,40**
			06	**Донације од међународних организација**	**2.396.399,80**		
			07	**Трансфери од других нивоа власти**	**586.479.917,76**	**530.025.653,82**	**90,37**
			08	**Добровољни трансфери од физичких и правних лица**	**16.633.393,00**	**6.960.892,00**	**41,85**
			09	**Примања од продаје нефин. имовине**	**81.815.000,00**		
			12	**Примања од отплате датих кредита и продаје фин. имовине**	**1.000.000,00**		
			13	**Нераспоређени вишак прихода и примања из раније година**	**2.764.006.264,14**	**2.461.402.006,65**	**89,05**
			15	**Неутрошена средства донација,помоћи и трансфера из раније година**	**10.180.280,60**	**10.000.000,00**	**98,23**
			17	**Неутрошена средства трансфера од других нивоа власти**	**324.588.162,33**	**179.281.693,48**	**55,23**
			56	**Финансијска помоћ ЕУ**	**8.664.714,25**	**3.419.393,26**	**39,46**
	41			РАСХОДИ ЗА ЗАПОСЛЕНЕ	7.608.146.939,18	7.431.081.075,73	97,67
			01	*Општи приходи и примања буџета*	7.545.729.665,08	7.402.982.082,52	98,11
			04	*Сопствени приходи буџетских корисника*	60.789.388,10	27.536.061,59	45,30
			07	*Трансфери од других нивоа власти*	1.050.686,00		
			56	*Финансијска помоћ ЕУ*	577.200,00	562.931,62	97,53
		411		Плате, додаци и накнаде запослених (зараде)	**6.084.549.641,00**	**6.032.090.830,59**	**99,14**
			01	Општи приходи и примања буџета	6.038.105.883,00	6.009.439.280,68	99,53
			04	Сопствени приходи буџетских корисника	45.531.308,00	22.651.549,91	49,75
			07	Трансфери од других нивоа власти	912.450,00		
		412		Социјални доприноси на терет послодавца	**921.916.590,10**	**913.957.031,05**	**99,14**
			01	Општи приходи и примања буџета	914.791.027,00	910.520.950,93	99,53
			04	Сопствени приходи буџетских корисника	6.987.327,10	3.436.080,12	49,18
			07	Трансфери од других нивоа власти	138.236,00		
		413		Накнаде у натури	**78.073.374,30**	**71.224.217,95**	**91,23**
			01	Општи приходи и примања буџета	77.339.474,30	71.002.861,99	91,81
			04	Сопствени приходи буџетских корисника	733.900,00	221.355,96	30,16
		414		Социјална давања запосленима	**175.258.729,82**	**112.406.312,24**	**64,14**
			01	Општи приходи и примања буџета	170.337.764,82	111.880.913,15	65,68
			04	Сопствени приходи буџетских корисника	4.920.965,00	525.399,09	10,68
		415		Накнаде трошкова за запослене	**126.115.012,20**	**106.627.933,36**	**84,55**
			01	Општи приходи и примања буџета	125.669.124,20	106.592.094,81	84,82
			04	Сопствени приходи буџетских корисника	445.888,00	35.838,55	8,04
		416		Награде запосленима и остали посебни расходи	**222.233.591,76**	**194.774.750,54**	**87,64**

Класа	Категорија	Група	Изв. фин.	ОПИС	План	Извршење	Инд. (7:6)
1	2	3	4	5	6	7	8
			01	Општи приходи и примања буџета	219.486.391,76	193.545.980,96	88,18
			04	Сопствени приходи буџетских корисника	2.170.000,00	665.837,96	30,68
			56	Финансијска помоћ ЕУ	577.200,00	562.931,62	97,53
	42			КОРИШЋЕЊЕ УСЛУГА И РОБА	14.281.783.849,93	12.374.413.452,42	86,64
			01	*Општи приходи и примања буџета*	12.303.175.691,60	11.106.744.657,02	90,28
			04	*Сопствени приходи буџетских корисника*	390.484.611,90	42.733.697,66	10,94
			05	*Донације од иностраних земаља*	3.584.990,77	2.918.045,66	81,40
			06	*Донације од међународних организација*	2.396.399,80		
			07	*Трансфери од других нивоа власти*	490.807.651,25	444.243.762,78	90,51
			08	*Добровољни трансфери од физичких и правних лица*	10.193.693,00	1.013.693,00	9,94
			09	*Примања од продаје нефин. имовине*	81.815.000,00		
			12	*Примања од отплате датих кредита и продаје фин. имовине*	1.000.000,00		
			13	*Нераспоређени вишак прихода и примања из ранијих година*	768.429.741,04	680.833.778,45	88,60
			15	*Неутрошена средства донација,помоћи и трансфера из ранијих година*	180.280,60		
			17	*Неутрошена средства трансфера од других нивоа власти*	221.628.275,72	93.069.356,21	41,99
			56	*Финансијска помоћ ЕУ*	8.087.514,25	2.856.461,64	35,32
		421		Стални трошкови	**2.934.311.664,28**	**2.647.080.300,64**	**90,21**
			01	Општи приходи и примања буџета	2.910.379.488,28	2.635.104.658,23	90,54
			04	Сопствени приходи буџетских корисника	16.537.346,20	6.302.133,22	38,11
			05	Донације од иностраних земаља	130.680,00	100.000,00	76,52
			06	Донације од међународних организација	1.272.449,80		
			07	Трансфери од других нивоа власти	2.331.700,00	2.287.009,19	98,08
			13	Нераспоређени вишак прихода и примања из ранијих година	3.660.000,00	3.286.500,00	89,80
		422		Трошкови путовања	**90.937.962,75**	**36.820.576,45**	**40,49**
			01	Општи приходи и примања буџета	55.974.097,50	29.397.655,94	52,52
			04	Сопствени приходи буџетских корисника	33.930.000,00	7.227.771,82	21,30
			07	Трансфери од других нивоа власти	100.000,00		
			13	Нераспоређени вишак прихода и примања из ранијих година	139.539,49	139.539,49	100,00
			15	Неутрошена средства донација,помоћи и трансфера из ранијих година	116,56		
			56	Финансијска помоћ ЕУ	794.209,20	55.609,20	7,00
		423		Услуге по уговору	**2.391.411.383,45**	**1.750.343.216,88**	**73,19**
			01	Општи приходи и примања буџета	2.132.372.248,18	1.684.292.419,81	78,99
			04	Сопствени приходи буџетских корисника	187.580.774,00	12.708.510,93	6,77
			05	Донације од иностраних земаља	957.404,77	607.374,65	63,44
			06	Донације од међународних организација	1.123.950,00		
			07	Трансфери од других нивоа власти	9.727.260,00	9.673.670,19	99,45
			08	Добровољни трансфери од физичких и правних лица	400.000,00		
			13	Нераспоређени вишак прихода и примања из ранијих година	29.010.290,88	22.880.020,26	78,87
			15	Неутрошена средства донација,помоћи и трансфера из ранијих година	180.164,04		
			17	Неутрошена средства трансфера од других нивоа власти	22.851.595,73	17.380.368,60	76,06
			56	Финансијска помоћ ЕУ	7.207.695,85	2.800.852,44	38,86
		424		Специјализоване услуге	**3.728.037.820,32**	**3.313.634.413,96**	**88,88**

Класа	Категорија	Група	Изв. фин.	ОПИС	План	Извршење	Инд. (7:6)
1	2	3	4	5	6	7	8
			01	Општи приходи и примања буџета	3.113.623.203,52	2.998.346.655,25	96,30
			04	Сопствени приходи буџетских корисника	123.371.140,70	12.234.610,80	9,92
			05	Донације од иностраних земаља	2.496.906,00	2.210.671,01	88,54
			07	Трансфери од других нивоа власти	217.046.077,25	170.682.274,03	78,64
			08	Добровољни трансфери од физичких и правних лица	1.013.693,00	1.013.693,00	100,00
			13	Нераспоређени вишак прихода и примања из ранијих година	71.736.045,95	53.483.448,35	74,56
			17	Неутрошена средства трансфера од других нивоа власти	198.750.753,90	75.663.061,52	38,07
		425		Текуће поправке и одржавање	**3.914.804.469,63**	**3.475.438.687,44**	**88,78**
			01	Општи приходи и примања буџета	3.044.240.849,30	2.764.001.720,39	90,79
			04	Сопствени приходи буџетских корисника	6.450.000,00	1.607.946,24	24,93
			07	Трансфери од других нивоа власти	110.000.000,00	110.000.000,00	100,00
			08	Добровољни трансфери од физичких и правних лица	8.700.000,00		
			09	Примања од продаје нефин. имовине	81.815.000,00		
			12	Примања од отплате датих кредита и продаје фин. имовине	1.000.000,00		
			13	Нераспоређени вишак прихода и примања из ранијих година	662.598.620,33	599.829.020,81	90,53
		426		Материјал	**1.222.280.549,50**	**1.151.096.257,05**	**94,18**
			01	Општи приходи и примања буџета	1.046.585.804,82	995.601.547,40	95,13
			04	Сопствени приходи буџетских корисника	22.615.351,00	2.652.724,65	11,73
			07	Трансфери од других нивоа власти	151.602.614,00	151.600.809,37	100,00
			08	Добровољни трансфери од физичких и правних лица	80.000,00		
			13	Нераспоређени вишак прихода и примања из ранијих година	1.285.244,39	1.215.249,54	94,55
			17	Неутрошена средства трансфера од других нивоа власти	25.926,09	25.926,09	100,00
			56	Финансијска помоћ ЕУ	85.609,20		
	44			ОТПЛАТА КАМАТА И ПРАТЕЋИ ТРОШКОВИ ЗАДУЖИВАЊА	288.902.195,00	227.700.252,31	78,82
			01	*Општи приходи и примања буџета*	288.872.195,00	227.700.252,31	78,82
			04	*Сопствени приходи буџетских корисника*	30.000,00		
		441		Отплата домаћих камата	**231.390.000,00**	**196.437.104,30**	**84,89**
			01	Општи приходи и примања буџета	231.390.000,00	196.437.104,30	84,89
		442		Отплата страних камата	**48.925.850,00**	**27.687.479,16**	**56,59**
			01	Општи приходи и примања буџета	48.925.850,00	27.687.479,16	56,59
		444		Пратећи трошкови задуживања	**8.586.345,00**	**3.575.668,85**	**41,64**
			01	Општи приходи и примања буџета	8.556.345,00	3.575.668,85	41,79
			04	Сопствени приходи буџетских корисника	30.000,00		
	45			СУБВЕНЦИЈЕ	5.691.148.955,14	5.287.302.201,89	92,90
			01	*Општи приходи и примања буџета*	5.047.015.608,54	4.864.439.610,56	96,38
			07	*Трансфери од других нивоа власти*	8.149.091,00		
			13	*Нераспоређени вишак прихода и примања из ранијих година*	603.169.112,30	400.082.767,23	66,33
			17	*Неутрошена средства трансфера од других нивоа власти*	32.815.143,30	22.779.824,10	69,42
		451		Субвенције јавним нефинансијским предузећима и организацијама	**5.516.397.955,14**	**5.118.001.462,43**	**92,78**
			01	Општи приходи и примања буџета	4.872.264.608,54	4.695.138.871,10	96,36
			07	Трансфери од других нивоа власти	8.149.091,00		
			13	Нераспоређени вишак прихода и примања из ранијих година	603.169.112,30	400.082.767,23	66,33

Класа	Категорија	Група	Изв. фин.	ОПИС	План	Извршење	Инд. (7:6)
1	2	3	4	5	6	7	8
			17	Неутрошена средства трансфера од других нивоа власти	32.815.143,30	22.779.824,10	69,42
		454		Субвенције приватним предузећима	**174.751.000,00**	**169.300.739,46**	**96,88**
			01	Општи приходи и примања буџета	174.751.000,00	169.300.739,46	96,88
	46			ДОНАЦИЈЕ, ДОТАЦИЈЕ И ТРАНСФЕРИ	5.009.349.312,33	4.465.881.141,00	89,15
			01	*Општи приходи и примања буџета*	4.669.258.785,77	4.133.844.381,07	88,53
			04	*Сопствени приходи буџетских корисника*	161.000,00	2.402,67	1,49
			07	*Трансфери од других нивоа власти*	82.887.233,51	82.846.560,04	99,95
			08	*Добровољни трансфери од физичких и правних лица*	6.439.700,00	5.947.199,00	92,35
			13	*Нераспоређени вишак прихода и примања из ранијих година*	187.074.906,80	179.752.911,97	96,09
			15	*Неутрошена средства донација,помоћи и трансфера из ранијих година*	10.000.000,00	10.000.000,00	100,00
			17	*Неутрошена средства трансфера од других нивоа власти*	53.527.686,25	53.487.686,25	99,93
		462		Дотације међународним организацијама	**1.403.350,00**	**1.086.603,43**	**77,43**
			01	Општи приходи и примања буџета	1.403.350,00	1.086.603,43	77,43
		463		Трансфери осталим нивоима власти	**4.444.509.710,24**	**4.003.669.397,60**	**90,08**
			01	Општи приходи и примања буџета	4.215.360.287,53	3.782.493.068,05	89,73
			04	Сопствени приходи буџетских корисника	161.000,00	2.402,67	1,49
			07	Трансфери од других нивоа власти	64.137.233,51	64.137.233,51	100,00
			08	Добровољни трансфери од физичких и правних лица	6.439.700,00	5.947.199,00	92,35
			13	Нераспоређени вишак прихода и примања из ранијих година	148.411.489,20	141.089.494,37	95,07
			15	Неутрошена средства донација,помоћи и трансфера из ранијих година	10.000.000,00	10.000.000,00	100,00
		464		Дотације организацијама за обавезно социјално осигурање	**370.986.500,00**	**304.321.076,44**	**82,03**
			01	Општи приходи и примања буџета	370.986.500,00	304.321.076,44	82,03
		465		Остале дотације и трансфери	**192.449.752,09**	**156.804.063,53**	**81,48**
			01	Општи приходи и примања буџета	81.508.648,24	45.943.633,15	56,37
			07	Трансфери од других нивоа власти	18.750.000,00	18.709.326,53	99,78
			13	Нераспоређени вишак прихода и примања из ранијих година	38.663.417,60	38.663.417,60	100,00
			17	Неутрошена средства трансфера од других нивоа власти	53.527.686,25	53.487.686,25	99,93
	47			СОЦИЈАЛНО ОСИГУРАЊЕ И СОЦИЈАЛНА ЗАШТИТА	1.856.018.816,14	1.791.018.324,14	96,50
			01	*Општи приходи и примања буџета*	1.836.316.202,88	1.778.637.866,02	96,86
			07	*Трансфери од других нивоа власти*	3.585.256,00	2.935.331,00	81,87
			17	*Неутрошена средства трансфера од других нивоа власти*	16.117.357,26	9.445.127,12	58,60
		472		Накнаде за социјалну заштиту из буџета	**1.856.018.816,14**	**1.791.018.324,14**	**96,50**
			01	Општи приходи и примања буџета	1.836.316.202,88	1.778.637.866,02	96,86
			07	Трансфери од других нивоа власти	3.585.256,00	2.935.331,00	81,87
			17	Неутрошена средства трансфера од других нивоа власти	16.117.357,26	9.445.127,12	58,60
	48			ОСТАЛИ РАСХОДИ	5.790.977.424,56	5.651.016.472,38	97,58
			01	*Општи приходи и примања буџета*	4.581.405.220,76	4.448.339.784,14	97,10
			04	*Сопствени приходи буџетских корисника*	3.740.000,00	1.444.439,44	38,62
			13	*Нераспоређени вишак прихода и примања из ранијих година*	1.205.332.504,00	1.200.732.549,00	99,62
			17	*Неутрошена средства трансфера од других нивоа власти*	499.699,80	499.699,80	100,00
		481		Дотације невладиним организацијама	**1.983.715.203,19**	**1.962.182.636,75**	**98,91**
			01	Општи приходи и примања буџета	1.983.215.503,39	1.961.682.936,95	98,91

Класа	Категорија	Група	Изв. фин.	ОПИС	План	Извршење	Инд. (7:6)
1	2	3	4	5	6	7	8
			17	Неутрошена средства трансфера од других нивоа власти	499.699,80	499.699,80	100,00
		482		Порези, обавезне таксе, казне, пенали и камате	**52.830.907,00**	**21.299.841,17**	**40,32**
			01	Општи приходи и примања буџета	49.650.907,00	18.984.165,99	38,24
			04	Сопствени приходи буџетских корисника	2.160.000,00	1.295.675,18	59,98
			13	Нераспоређени вишак прихода и примања из ранијих година	1.020.000,00	1.020.000,00	100,00
		483		Новчане казне и пенали по решењу судова	**3.189.069.515,83**	**3.130.419.495,35**	**98,16**
			01	Општи приходи и примања буџета	1.988.349.115,83	1.930.643.946,35	97,10
			04	Сопствени приходи буџетских корисника	720.000,00	63.000,00	8,75
			13	Нераспоређени вишак прихода и примања из ранијих година	1.200.000.400,00	1.199.712.549,00	99,98
		484		Накнада штете за повреде или штету насталу услед елементарних непогода или других природних узрока	**5.212.104,00**		
			01	Општи приходи и примања буџета	900.000,00		
			13	Нераспоређени вишак прихода и примања из ранијих година	4.312.104,00		
		485		Накнада штете за повреде или штету нанету од стране државних органа	**560.149.694,54**	**537.114.499,11**	**95,89**
			01	Општи приходи и примања буџета	559.289.694,54	537.028.734,85	96,02
			04	Сопствени приходи буџетских корисника	860.000,00	85.764,26	9,97
	49			СРЕДСТВА РЕЗЕРВЕ	189.219.738,33		
			01	*Општи приходи и примања буџета*	189.219.738,33		
		499		Средства резерве	**189.219.738,33**		
			01	Општи приходи и примања буџета	189.219.738,33		
5				ИЗДАЦИ ЗА НЕФИНАНСИЈСКУ ИМОВИНУ	**8.534.766.606,78**	**7.360.398.743,68**	**86,24**
			01	**Општи приходи и примања буџета**	**3.285.696.372,37**	**2.858.085.643,71**	**86,99**
			04	**Сопствени приходи буџетских корисника**	**15.670.000,00**	**4.659.112,64**	**29,73**
			07	**Трансфери од других нивоа власти**	**1.006.074.616,62**	**636.923.512,36**	**63,31**
			09	**Примања од продаје нефин. имовине**	**1.717.109.047,78**	**1.688.207.206,39**	**98,32**
			13	**Нераспоређени вишак прихода и примања из ранијих година**	**2.446.967.825,02**	**2.149.976.498,18**	**87,86**
			15	**Неутрошена средства донација,помоћи и трансфера из ранијих година**	**7.472.531,95**	**15.362,40**	**0,21**
			17	**Неутрошена средства трансфера од других нивоа власти**	**55.776.213,04**	**22.531.408,00**	**40,40**
	51			ОСНОВНА СРЕДСТВА	4.948.990.004,27	3.779.685.774,99	76,37
			01	*Општи приходи и примања буџета*	2.086.660.415,19	1.659.308.194,14	79,52
			04	*Сопствени приходи буџетских корисника*	15.670.000,00	4.659.112,64	29,73
			07	*Трансфери од других нивоа власти*	1.006.074.616,62	636.923.512,36	63,31
			09	*Примања од продаје нефин. имовине*	469.352.093,47	444.614.338,50	94,73
			13	*Нераспоређени вишак прихода и примања из ранијих година*	1.307.984.134,00	1.011.633.846,95	77,34
			15	*Неутрошена средства донација,помоћи и трансфера из ранијих година*	7.472.531,95	15.362,40	0,21
			17	*Неутрошена средства трансфера од других нивоа власти*	55.776.213,04	22.531.408,00	40,40
		511		Зграде и грађевински објекти	**3.920.660.160,03**	**2.829.241.860,29**	**72,16**
			01	Општи приходи и примања буџета	1.473.784.215,19	1.099.101.079,77	74,58
			04	Сопствени приходи буџетских корисника	1.900.000,00	80.000,00	4,21
			07	Трансфери од других нивоа власти	999.478.616,62	632.627.512,36	63,30
			09	Примања од продаје нефин. имовине	453.160.000,00	430.603.125,18	95,02
			13	Нераспоређени вишак прихода и примања из ранијих година	941.238.583,23	656.433.372,58	69,74
			15	Неутрошена средства донација,помоћи и трансфера из ранијих година	7.472.531,95	15.362,40	0,21

Класа	Категорија	Група	Изв. фин.	ОПИС	План	Извршење	Инд. (7:6)
1	2	3	4	5	6	7	8
			17	Неутрошена средства трансфера од других нивоа власти	43.626.213,04	10.381.408,00	23,80
		512		Машине и опрема	**229.363.869,24**	**191.262.072,76**	**83,39**
			01	Општи приходи и примања буџета	177.992.200,00	152.636.753,22	85,75
			04	Сопствени приходи буџетских корисника	13.320.000,00	4.179.112,64	31,37
			07	Трансфери од других нивоа власти	1.146.000,00	1.146.000,00	100,00
			09	Примања од продаје нефин. имовине	60.118,47		
			13	Нераспоређени вишак прихода и примања из ранијих година	36.845.550,77	33.300.206,90	90,38
		513		Остале некретнине и опрема	**146.238.000,00**	**142.423.567,77**	**97,39**
			01	Општи приходи и примања буџета	68.348.000,00	66.283.954,65	96,98
			09	Примања од продаје нефин. имовине	15.740.000,00	14.011.213,32	89,02
			13	Нераспоређени вишак прихода и примања из ранијих година	50.000.000,00	49.978.399,80	99,96
			17	Неутрошена средства трансфера од других нивоа власти	12.150.000,00	12.150.000,00	100,00
		514		Култивисана имовина	**2.000.000,00**	**1.153.185,03**	**57,66**
			01	Општи приходи и примања буџета	2.000.000,00	1.153.185,03	57,66
		515		Нематеријална имовина	**650.727.975,00**	**615.605.089,14**	**94,60**
			01	Општи приходи и примања буџета	364.536.000,00	340.133.221,47	93,31
			04	Сопствени приходи буџетских корисника	450.000,00	400.000,00	88,89
			07	Трансфери од других нивоа власти	5.450.000,00	3.150.000,00	57,80
			09	Примања од продаје нефин. имовине	391.975,00		
			13	Нераспоређени вишак прихода и примања из ранијих година	279.900.000,00	271.921.867,67	97,15
	52			ЗАЛИХЕ	18.642.247,00	16.944.508,30	90,89
			01	*Општи приходи и примања буџета*	11.000.000,00	10.989.823,60	99,91
			09	*Примања од продаје нефин. имовине*	7.642.247,00	5.954.684,70	77,92
		521		Робне резерве	**14.600.000,00**	**14.576.483,60**	**99,84**
			01	Општи приходи и примања буџета	11.000.000,00	10.989.823,60	99,91
			09	Примања од продаје нефин. имовине	3.600.000,00	3.586.660,00	99,63
		523		Залихе робе за даљу продају	**4.042.247,00**	**2.368.024,70**	**58,58**
			01	Општи приходи и примања буџета			
			09	Примања од продаје нефин. имовине	4.042.247,00	2.368.024,70	58,58
	54			ПРИРОДНА ИМОВИНА	3.567.134.355,51	3.563.768.460,39	99,91
			01	*Општи приходи и примања буџета*	1.188.035.957,18	1.187.787.625,97	99,98
			09	*Примања од продаје нефин. имовине*	1.240.114.707,31	1.237.638.183,19	99,80
			13	*Нераспоређени вишак прихода и примања из ранијих година*	1.138.983.691,02	1.138.342.651,23	99,94
		541		Земљиште	**3.567.134.355,51**	**3.563.768.460,39**	**99,91**
			01	Општи приходи и примања буџета	1.188.035.957,18	1.187.787.625,97	99,98
			09	Примања од продаје нефин. имовине	1.240.114.707,31	1.237.638.183,19	99,80
			13	Нераспоређени вишак прихода и примања из ранијих година	1.138.983.691,02	1.138.342.651,23	99,94
6				**ИЗДАЦИ ЗА ОТПЛАТУ ГЛАВНИЦЕ И НАБАВКУ ФИНАНСИЈСКЕ ИМОВИНЕ**	**521.424.955,00**	**477.025.411,86**	**91,48**
			01	**Општи приходи и примања буџета**	**521.424.955,00**	**477.025.411,86**	**91,48**
	61			ОТПЛАТА ГЛАВНИЦЕ	521.424.955,00	477.025.411,86	91,48
			01	*Општи приходи и примања буџета*	521.424.955,00	477.025.411,86	91,48

Класа	Категорија	Група	Изв. фин.	ОПИС	План	Извршење	Инд. (7:6)
1	2	3	4	5	6	7	8
		611		Отплата главнице домаћим кредиторима	**338.297.000,00**	**332.037.562,18**	**98,15**
			01	Општи приходи и примања буџета	338.297.000,00	332.037.562,18	98,15
		612		Отплата главнице страним кредиторима	**183.127.955,00**	**144.987.849,68**	**79,17**
			01	Општи приходи и примања буџета	183.127.955,00	144.987.849,68	79,17
				УКУПНО:	**49.771.738.792,39**	**45.065.837.075,41**	**90,55**
				Извори финансирања укупно:			
			01	Општи приходи и примања буџета	40.268.114.435,33	37.297.799.689,21	92,62
			04	Сопствени приходи буџетских корисника	470.875.000,00	76.375.714,00	16,22
			05	Донације од иностраних земаља	3.584.990,77	2.918.045,66	81,40
			06	Донације од међународних организација	2.396.399,80		
			07	Трансфери од других нивоа власти	1.592.554.534,38	1.166.949.166,18	73,28
			08	Добровољни трансфери од физичких и правних лица	16.633.393,00	6.960.892,00	41,85
			09	Примања од продаје нефин. имовине	1.798.924.047,78	1.688.207.206,39	93,85
			12	Примања од отплате датих кредита и продаје фин. имовине	1.000.000,00		
			13	Нераспоређени вишак прихода и примања из ранијих година	5.210.974.089,16	4.611.378.504,83	88,49
			15	Неутрошена средства донација,помоћи и трансфера из ранијих година	17.652.812,55	10.015.362,40	56,74
			17	Неутрошена средства трансфера од других нивоа власти	380.364.375,37	201.813.101,48	53,06
			56	Финансијска помоћ ЕУ	8.664.714,25	3.419.393,26	39,46

3. ФУНКЦИОНАЛНА КЛАСИФИКАЦИЈА

ФУНКЦИЈА	ОПИС	План 2025	Извршење 2025	Инд 4/3
1	2	3	4	5
0	СОЦИЈАЛНА ЗАШТИТА	3.656.944.031,53	3.518.618.795,62	96,22
040	Породица и деца	2.205.372.950,08	2.121.158.115,85	96,18
070	Социјална помоћ угроженом становништву некласификована на другом месту	519.683.919,65	515.281.253,93	99,15
090	Социјална заштита некласификована на другом месту	931.887.161,80	882.179.425,84	94,67
1	ОПШТЕ ЈАВНЕ УСЛУГЕ	8.171.974.688,26	7.224.067.426,73	88,40
111	Извршни и законодавни органи	362.317.372,00	246.636.542,23	68,07
112	Финансијски и фискални послови	1.673.001.400,00	1.670.049.385,17	99,82
130	Опште услуге	5.098.584.957,94	4.586.446.227,12	89,96
160	Опште јавне услуге некласификоване на другом месту	227.930.153,32	16.209.608,04	7,11
170	Трансакције јавног дуга	810.140.805,00	704.725.664,17	86,99
3	ЈАВНИ РЕД И БЕЗБЕДНОСТ	155.791.304,00	132.444.793,27	85,01
320	Услуге противпожарне заштите	49.193.304,00	34.248.525,13	69,62
330	Судови	106.598.000,00	98.196.268,14	92,12
4	ЕКОНОМСКИ ПОСЛОВИ	13.909.409.509,05	12.716.860.875,77	91,43
411	Општи економски и комерцијални послови	8.108.000,00	891.824,18	11,00
412	Општи послови по питању рада	260.393.200,00	197.247.636,54	75,75
421	Пољопривреда	86.291.103,00	54.127.980,02	62,73
436	Остала енергија	758.536.559,13	659.412.828,11	86,93
451	Друмски саобраћај	12.551.331.809,79	11.589.114.473,82	92,33
473	Туризам	118.791.210,00	90.487.076,31	76,17
490	Економски послови некласификовани на другом месту	125.957.627,13	125.579.056,79	99,70
5	ЗАШТИТА ЖИВОТНЕ СРЕДИНЕ	3.665.286.324,34	3.436.920.143,82	93,77
510	Управљање отпадом	1.286.174.660,00	1.174.733.684,43	91,34
520	Управљање отпадним водама	210.738.000,00	197.701.500,70	93,81
540	Заштита биљног и животињског света	1.096.413.800,00	1.073.846.237,00	97,94
560	Заштита животне средине некласификована на другом месту	1.071.959.864,34	990.638.721,69	92,41
6	ПОСЛОВИ СТАНОВАЊА И ЗАЈЕДНИЦЕ	6.275.943.909,66	5.428.872.543,41	86,50
610	Стамбени развој	338.978.417,60	182.663.417,60	53,89
620	Развој заједнице	3.781.011.187,50	3.410.682.128,91	90,21
630	Водоснабдевање	1.049.269.045,00	769.311.232,69	73,32
640	Улична расвета	1.106.685.259,56	1.066.215.764,21	96,34
7	ЗДРАВСТВО	139.446.731,52	135.127.855,62	96,90
760	Здравство некласификовано на другом месту	139.446.731,52	135.127.855,62	96,90
8	РЕКРЕАЦИЈА, СПОРТ, КУЛТУРА И ВЕРЕ	5.527.431.151,83	4.648.116.917,79	84,09
810	Услуге рекреације и спорта	1.596.668.531,54	1.595.032.026,15	99,90
820	Услуге културе	3.904.268.620,29	3.030.659.842,23	77,62
830	Услуге емитовања и штампања	26.494.000,00	22.425.049,41	84,64
9	ОБРАЗОВАЊЕ	8.269.511.142,20	7.824.807.723,38	94,62
911	Предшколско образовање	5.440.518.224,87	5.344.143.091,07	98,23
912	Основно образовање	1.751.379.200,90	1.554.877.932,15	88,78
920	Средње образовање	1.077.613.716,43	925.786.700,16	85,91
	Укупно:	**49.771.738.792,39**	**45.065.837.075,41**	**90,55**

4. ПРОГРАМСКА СТРУКТУРА РАСХОДА И ИЗДАТАКА

Програм	Програмска активност /Пројекат	ОПИС	План	Извршење	Инд (5:4)
1	2	3	4	5	6
0101		**Програм 5: Пољопривреда и рурални развој**	**88.241.103,00**	**55.945.232,88**	**63,40**
	0101-0001	ПА: Подршка за спровођење пољопривредне политике у локалној заједници	16.291.103,00	9.441.691,60	57,96
	0101-0002	ПА: Мере подршке руралном развоју	70.000.000,00	44.686.288,42	63,84
	0101-4004	П: Заштита пољопривредног земљишта од пожара	1.950.000,00	1.817.252,86	93,19
0401		**Програм 6: Заштита животне средине**	**673.822.594,34**	**572.368.948,33**	**84,94**
	0401-0001	ПА: Управљање заштитом животне средине	164.837.877,25	162.873.666,53	98,81
	0401-0002	ПА: Праћење квалитета елемената животне средине	13.500.000,00	12.997.959,00	96,28
	0401-0003	ПА: Заштита природе	18.682.000,00	14.985.008,46	80,21
	0401-0004	ПА: Управљање отпадним водама и канализациона инфраструктура	210.738.000,00	197.701.500,70	93,81
	0401-4017	П: Унапређење циркуларне економије Града у оквиру Еразмус+ програма	1.394.072,85	1.151.259,52	82,58
	0401-4018	П: Санација јавних зелених површина након временских непогода	34.583.200,00	34.262.390,69	99,07
	0401-4019	П: "Transnational Awareness & Revitalization through Green Engagement Together (TARGET)"	7.741.200,00	3.621.498,00	46,78
	0401-4020	П: Град влажних подручја - RAMSAR WETLAND CITY	5.000.000,00	980.000,00	19,60
	0401-5008	П: Постројење за пречишћавање отпадних вода у Бегечу	2.770.000,00	0,00	0,00
	0401-5009	П: Канализација отпадних вода у Ветернику	3.887.720,00	3.218.933,58	82,80
	0401-5014	П: Постројење за пречишћавање отпадних вода у Руменки	6.457.010,00	0,00	0,00
	0401-5016	П: Паркови на територији Града Новог Сада	204.131.514,24	140.576.731,85	68,87
	0401-5017	П: Ботаничка башта	100.000,00	0,00	0,00
0501		**Програм 17: Енергетска ефикасност и обновљиви извори енергије**	**167.946.559,13**	**68.822.828,11**	**40,98**
	0501-0001	ПА: Енергетски менаџмент	38.945.644,00	35.984.181,96	92,40
	0501-4004	П: Мере енергетске ефикасности	129.000.915,13	32.838.646,15	25,46
0602		**Програм 15: Опште услуге локалне самоуправе**	**8.070.062.727,39**	**7.213.976.928,50**	**89,39**
	0602-0001	ПА: Функционисање локалне самоуправе и градских општина	5.949.237.681,94	5.493.520.941,12	92,34
	0602-0002	ПА: Функционисање месних заједница	38.710.414,99	16.209.608,04	41,87
	0602-0003	ПА: Сервисирање јавног дуга	810.140.805,00	704.725.664,17	86,99
	0602-0004	ПА: Општинско/градско правобранилаштво	85.627.000,00	80.271.612,85	93,75
	0602-0005	ПА: Омбудсман	20.971.000,00	17.924.655,29	85,47
	0602-0006	ПА: Инспекцијски послови	542.560.000,00	492.398.613,96	90,75
	0602-0007	ПА: Функционисање националних савета националних мањина	9.440.000,00	8.733.055,55	92,51
	0602-0009	ПА: Текућа буџетска резерва	169.219.738,33	0,00	0,00

Програм	Програмска активност /Пројекат	ОПИС	План	Извршење	Инд (5:4)
1	2	3	4	5	6
	0602-0010	ПА: Стална буџетска резерва	20.000.000,00	0,00	0,00
	0602-0011	ПА: Робне резерве	26.912.783,13	26.776.575,56	99,49
	0602-0014	ПА: Управљање у ванредним ситуацијама	277.243.304,00	262.401.134,97	94,65
	0602-5019	П: Обезбеђивање простора за потребе месних заједница	120.000.000,00	111.015.066,99	92,51
0701		**Програм 7: Организација саобраћаја и саобраћајна инфраструктура**	**12.548.031.809,79**	**11.589.114.473,82**	**92,36**
	0701-0002	ПА: Управљање и одржавање саобраћајне инфраструктуре	8.909.986.931,82	8.083.146.383,84	90,72
	0701-0004	ПА: Јавни градски и приградски превоз путника	3.444.873.000,00	3.441.201.520,00	99,89
	0701-0005	ПА: Унапређење безбедности саобраћаја	4.483.222,37	4.483.222,37	100,00
	0701-4016	П: ADRION397 - MISSION	9.947.600,00	3.127.990,90	31,44
	0701-5019	П: Партерно уређење дела градског језгра	178.741.055,60	57.155.356,71	31,98
0902		**Програм 11: Социјална и дечија заштита**	**3.656.944.031,53**	**3.518.618.795,62**	**96,22**
	0902-0001	ПА: Једнократне помоћи и други облици помоћи	519.683.919,65	515.281.253,93	99,15
	0902-0002	ПА: Породични и домски смештај, прихватилишта и друге врсте смештаја	134.214.484,70	120.062.498,23	89,46
	0902-0016	ПА: Дневне услуге у заједници	276.357.697,00	263.535.242,82	95,36
	0902-0017	ПА: Саветодавно-терапијске и социјално-едукативне услуге	74.427.999,60	73.286.354,41	98,47
	0902-0018	ПА: Подршка реализацији програма Црвеног крста	122.891.300,00	122.891.300,00	100,00
	0902-0019	ПА: Подршка деци и породици са децом	2.200.410.807,28	2.118.518.416,05	96,28
	0902-0020	ПА: Подршка рађању и родитељству	2.962.443,00	640.000,00	21,60
	0902-0021	ПА: Подршка особама са инвалидитетом	287.831.337,00	281.763.675,70	97,89
	0902-4009	П: Програм обележавања дечије недеље	1.999.699,80	1.999.699,80	100,00
	0902-4010	П: Центар за социјални рад Града Новог Сада	4.925.000,00	4.682.077,58	95,07
	0902-4014	П: Програм решавања стамбених питања избеглица	11.902.619,18	5.965.547,40	50,12
	0902-4016	П: Програм економског оснаживања и други облици помоћи избеглицама	7.230.000,00	5.192.729,70	71,82
	0902-4020	П: Геронтолошки центар "Нови Сад"	4.800.000,00	4.800.000,00	100,00
	0902-5021	П: Изградња нових објеката за пружање услуга социјалне заштите	7.306.724,32	0,00	0,00
1101		**Програм 1: Становање, урбанизам и просторно планирање**	**1.202.558.438,60**	**980.539.590,81**	**81,54**
	1101-0001	ПА: Просторно и урбанистичко планирање	962.878.417,60	793.355.955,96	82,39
	1101-0003	ПА: Управљање грађевинским земљиштем	235.113.821,00	182.922.671,89	77,80
	1101-4007	П: Ликвидација ЈП "Завод за изградњу града"	2.259.200,00	2.129.481,48	94,26
	1101-4008	П: Ликвидација ЈП "Пословни простор"	2.307.000,00	2.131.481,48	92,39
1102		**Програм 2: Комуналне делатности**	**6.459.262.764,56**	**5.995.565.747,22**	**92,82**
	1102-0001	ПА: Управљање/одржавање јавним осветљењем	1.106.685.259,56	1.066.215.764,21	96,34
	1102-0002	ПА: Одржавање јавних зелених површина	1.096.413.800,00	1.073.846.237,00	97,94
	1102-0003	ПА: Одржавање чистоће на површинама јавне намене	1.286.174.660,00	1.174.733.684,43	91,34
	02-00	А: Зоо а	621.9 00	00.207	9.55

Програм	Програмска активност /Пројекат	ОПИС	План	Извршење	Инд (5:4)
1	2	3	4	5	6
	1102-0005	ПА: Уређивање, одржавање и коришћење пијаца	51.140.000,00	44.933.042,43	87,86
	1102-0006	ПА: Одржавање гробаља и погребне услуге	657.000.000,00	656.745.578,82	99,96
	1102-0007	ПА: Производња и дистрибуције топлотне енергије	590.590.000,00	590.590.000,00	100,00
	1102-0008	ПА: Управљање и одржавање водоводне инфраструктуре и снабдевање водом за пиће	1.049.269.045,00	769.311.232,69	73,32
1201		**Програм 13: Развој културе и информисања**	**4.556.364.095,79**	**3.652.233.295,07**	**80,16**
	1201-0001	ПА: Функционисање локалних установа културе	2.631.755.973,99	1.921.100.577,72	73,00
	1201-0002	ПА: Јачање културне продукције и уметничког стваралаштва	431.983.100,39	409.242.770,07	94,74
	1201-0003	ПА: Унапређење система очувања и представљања културно-историјског наслеђа	71.775.000,00	63.311.459,55	88,21
	1201-0004	ПА: Остваривање и унапређивање јавног интереса у области јавног информисања	18.205.000,00	18.192.049,41	99,93
	1201-0005	ПА: Унапређење јавног информисања на језицима националних мањина	4.323.000,00	2.633.000,00	60,91
	1201-0006	ПА: Унапређење јавног информисања особа са инвалидитетом	3.966.000,00	1.600.000,00	40,34
	1201-4009	П: МОЗАИК	16.646.322,48	13.279.615,95	79,78
	1201-4010	П: КАРАВАН СОЛИДАРНОСТИ	14.298.627,11	9.685.009,68	67,73
	1201-4011	П: БАРТОК	7.713.123,13	4.950.168,85	64,18
	1201-5013	П: Инфраструктурно опремање локалитета РТВ	3.300.000,00	0,00	0,00
	1201-5022	П: Реконструкција Дома културе у насељу Будисава	17.300.000,00	16.663.621,38	96,32
	1201-5023	П: Реконструкција са надоградњом Дома културе у насељу Лединци	15.000.000,00	14.400.000,00	96,00
	1201-7009	П: Европска престоница културе	590.001.475,50	568.084.782,05	96,29
	1201-7010	П: Уређење Алмашког краја у Новом Саду	730.096.473,19	609.090.240,41	83,43
1301		**Програм 14: Развој спорта и омладине**	**1.607.042.341,54**	**1.595.032.026,15**	**99,25**
	1301-0001	ПА: Подршка локалним спортским организацијама, удружењима и савезима	1.446.428.531,54	1.444.903.802,47	99,89
	1301-0002	ПА: Подршка предшколском и школском спорту	20.350.000,00	20.238.223,68	99,45
	1301-0005	ПА: Спровођење омладинске политике	24.000.000,00	24.000.000,00	100,00
	1301-4013	П: Нови Сад град младих - Србија земља младих	102.190.000,00	102.190.000,00	100,00
	1301-4015	П: Ка већој запошљивости младих у Новом Саду 2025.	3.700.000,00	3.700.000,00	100,00
	1301-5012	П: Атлетска дворана и стадион са инфраструктуром	9.554.188,00	0,00	0,00
	1301-5014	П: Изградња аутоматског заливног система терена за фудбал ФК Петроварадин	819.622,00	0,00	0,00
1501		**Програм 3: Локални економски развој**	**1.537.939.195,00**	**1.229.875.185,52**	**79,97**
	1501-0001	ПА: Унапређење привредног и инвестиционог амбијента	1.108.500.151,00	924.109.948,95	83,37
	1501-0002	ПА: Мере активне политике запошљавања	260.393.200,00	197.247.636,54	75,75
	1501-4006	П: Промоција и унапређење привреде Града Новог Сада	92.104.844,00	91.862.481,23	99,74
	1501-4007	П: Социјално-економски савет Града Новог Сада	6.940.000,00	6.940.000,00	100,00
	1501-4012	П: Изгр. пешачко-инспекцијске стазе на делу леве и десне обале канала Дунав-Тиса-Дунав у Новом Саду	1.000,00	0,00	0,00
	1501-5016	П: Реконструкција и уређење Футошког парка у Новом Саду	50.000.000,00	0,00	0,00
	1501-5017	П: Реконструкција објекта у улици Краља Петра првог бр.4 у насељу Кат	10.000.000,00	15.118,80	0,15

Програм	Програмска активност /Пројекат	ОПИС	План	Извршење	Инд (5:4)
1	2	3	4	5	6
	1501-5018	П: Реконструкција објекта на Булевару ослобођења бр.143 у Новом Саду	10.000.000,00	9.700.000,00	97,00
1502		**Програм 4: Развој туризма**	**118.791.210,00**	**90.487.076,31**	**76,17**
	1502-0001	ПА: Управљање развојем туризма	56.958.605,00	40.349.445,78	70,84
	1502-0002	ПА: Промоција туристичке понуде	45.732.605,00	34.152.430,53	74,68
	1502-4003	П: Унапређење развоја туризма Града Новог Сада	16.100.000,00	15.985.200,00	99,29
1801		**Програм 12: Здравствена заштита**	**139.446.731,52**	**135.127.855,62**	**96,90**
	1801-0001	ПА: Функционисање установа примарне здравствене заштите	82.033.000,00	80.307.839,88	97,90
	1801-0002	ПА: Мртвозорство	18.000.000,00	15.534.000,00	86,30
	1801-0003	ПА: Спровођење активности из области друштвене бриге за јавно здравље	38.893.731,52	38.766.015,74	99,67
	1801-4005	П: Омасовљење добровољног давалаштва крви	520.000,00	520.000,00	100,00
2002		**Програм 8: Предшколско васпитање**	**5.475.518.224,87**	**5.378.093.091,07**	**98,22**
	2002-0002	ПА: Функционисање и остваривање предшколског васпитања и образовања	5.440.518.224,87	5.344.143.091,07	98,23
	2002-5019	П: Изградња предшколске установе у Новом Саду у насељу Југовићево	35.000.000,00	33.950.000,00	97,00
2003		**Програм 9: Основно образовање**	**1.751.379.200,90**	**1.554.877.932,15**	**88,78**
	2003-0001	ПА: Реализација делатности основног образовања	1.042.893.999,57	978.390.531,84	93,81
	2003-4011	П: Виши квалитет образовања и васпитања - ОШ	54.454.908,00	53.011.988,31	97,35
	2003-4016	П: Изградња нове школе у насељу Југовићево	507.860.000,00	378.595.610,38	74,55
	2003-4017	П: Доградња школе и изградња спортске сале - ОШ "Десанка Максимовић" Футог	146.170.293,33	144.879.801,62	99,12
2004		**Програм 10: Средње образовање**	**1.077.613.716,43**	**925.786.700,16**	**85,91**
	2004-0001	ПА: Реализација делатности средњег образовања	701.220.033,00	556.580.953,85	79,37
	2004-4004	П: Потребе ученика са сметњама у развоју	2.200.000,00	1.620.478,44	73,66
	2004-4006	П: Виши квалитет образовања и васпитања - СШ	1.655.292,00	764.559,89	46,19
	2004-4007	П: Доградња објекта Медицинске школе "7. април"	52.893.883,66	50.586.422,69	95,64
	2004-4008	П: Изградња и опремање фискултурне сале Гимназије "Лаза Костић"	319.644.507,77	316.234.285,29	98,93
2101		**Програм 16: Политички систем локалне самоуправе**	**640.774.048,00**	**509.371.368,07**	**79,49**
	2101-0001	ПА: Функционисање Скупштине	183.181.372,00	171.056.974,64	93,38
	2101-0002	ПА: Функционисање извршних органа	179.136.000,00	75.579.567,59	42,19
	2101-0003	ПА: Подршка раду извршних органа власти и скупштине	278.456.676,00	262.734.825,84	94,35
		У К У П Н О:	49.771.738.792,39	45.065.837.075,41	90,55

II ПОСЕБАН ДЕО

Члан 21.

Планирани и извршени расходи и издаци из буџета и из додатних прихода, по организационој, функционалној, програмској и економској класификацији и према изворима финансирања, износе у динарима:

Раздео	Глава	Функција	Прог.	Прог / Пројекат	Активност	Позиција	Екон. клас.	Извор фин.	ОПИС	План	Извршење	Инд. (11:10)
1	2	3	4	5	6	7	8		9	10	11	12
01									СКУПШТИНА ГРАДА НОВОГ САДА			
	01.01								СКУПШТИНА ГРАДА НОВОГ САДА			
		111							*Извршни и законодавни органи*			
			2101						Програм 16: Политички систем локалне самоуправе			
				2101-0001					ПА: Функционисање Скупштине			
					001	411			Плате, додаци и накнаде запослених (зараде)	12.393.000,00	11.359.925,19	91,66
							01		Општи приходи и примања буџета	12.393.000,00	11.359.925,19	91,66
					002	412			Социјални доприноси на терет послодавца	1.878.000,00	1.721.028,66	91,64
							01		Општи приходи и примања буџета	1.878.000,00	1.721.028,66	91,64
					003	413			Накнаде у натури	60.000,00	60.000,00	100,00
							01		Општи приходи и примања буџета	60.000,00	60.000,00	100,00
					004	414			Социјална давања запосленима	475.000,00	0,00	0,00
							01		Општи приходи и примања буџета	475.000,00	0,00	0,00
					005	416			Награде запосленима и остали посебни расходи	5.200.000,00	3.783.420,38	72,76
									Део ове апропријације у износу од 1.800.000,00 намењен је за Градску изборну комисију			
							01		Општи приходи и примања буџета	5.200.000,00	3.783.420,38	72,76
					006	421			Стални трошкови	11.684.836,00	11.682.072,41	99,98
							01		Општи приходи и примања буџета	11.684.836,00	11.682.072,41	99,98
					007	422			Трошкови путовања	1.350.000,00	280.012,60	20,74
							01		Општи приходи и примања буџета	1.350.000,00	280.012,60	20,74
					008	423			Услуге по уговору	115.885.000,00	108.191.245,48	93,36
									Део ове апропријације у износу од 5.200.000,00 намењен је за Градску изборну комисију			
							01		Општи приходи и примања буџета	115.885.000,00	108.191.245,48	93,36
					009	426			Материјал	760.000,00	492.480,00	64,80
							01		Општи приходи и примања буџета	760.000,00	492.480,00	64,80
					010	462			Дотације међународним организацијама	560.000,00	553.253,92	98,80
							01		Општи приходи и примања буџета	560.000,00	553.253,92	98,80
					011	481			Дотације невладиним организацијама	32.933.536,00	32.933.536,00	100,00
									Ова апропријација намењена је за финансирање редовног рада политичких субјеката			
							01		Општи приходи и примања буџета	32.933.536,00	32.933.536,00	100,00
					012	483			Новчане казне и пенали по решењу судова	1.000,00	0,00	0,00
							01		Општи приходи и примања буџета	1.000,00	0,00	0,00
					013	485			Накнада штете за повреде или штету нанету од стране државних органа	1.000,00	0,00	0,00

Раздео	Глава	Функција	Прог.	Прог / Пројекат	Актив буџет	Позиц	Екон. клас.	Извор финан.	ОПИС	План	Извршење	Инд. (11:10)
1	2	3	4	5	6	7	8		9	10	11	12
								01	Општи приходи и примања буџета	1.000,00	0,00	0,00
									Укупно за Програмску активност / Пројекат 2101-0001:	**183.181.372,00**	**171.056.974,64**	**93,38**
									Укупно за Програм 2101:	**183.181.372,00**	**171.056.974,64**	**93,38**
									Извори финансирања за функцију 111:			
								01	Општи приходи и примања буџета	183.181.372,00	171.056.974,64	93,38
									Укупно за функцију 111:	**183.181.372,00**	**171.056.974,64**	**93,38**
									Извори финансирања за главу 01.01:			
								01	Општи приходи и примања буџета	183.181.372,00	171.056.974,64	93,38
									Укупно за главу 01.01:	**183.181.372,00**	**171.056.974,64**	**93,38**
									Извори финансирања за раздео 01:			
								01	Општи приходи и примања буџета	183.181.372,00	171.056.974,64	93,38
									Укупно за раздео 01:	**183.181.372,00**	**171.056.974,64**	**93,38**
02									ГРАДОНАЧЕЛНИК			
	02.01								ГРАДОНАЧЕЛНИК			
		111							*Извршни и законодавни органи*			
			2101						Програм 16: Политички систем локалне самоуправе			
				2101-0002					ПА: Функционисање извршних органа			
						014	411		Плате, додаци и накнаде запослених (зараде)	7.794.000,00	6.263.732,65	80,37
								01	Општи приходи и примања буџета	7.794.000,00	6.263.732,65	80,37
						015	412		Социјални доприноси на терет послодавца	1.182.000,00	948.955,51	80,28
								01	Општи приходи и примања буџета	1.182.000,00	948.955,51	80,28
						016	413		Накнаде у натури	60.000,00	60.000,00	100,00
								01	Општи приходи и примања буџета	60.000,00	60.000,00	100,00
						017	414		Социјална давања запосленима	261.000,00	231.600,67	88,74
								01	Општи приходи и примања буџета	261.000,00	231.600,67	88,74
						018	415		Накнаде трошкова за запослене	1.000,00	0,00	0,00
								01	Општи приходи и примања буџета	1.000,00	0,00	0,00
						019	416		Награде запосленима и остали посебни расходи	1.280.000,00	1.098.316,90	85,81
								01	Општи приходи и примања буџета	1.280.000,00	1.098.316,90	85,81
						019_1	421		Стални трошкови	10.000,00	2.353,42	23,53
								01	Општи приходи и примања буџета	10.000,00	2.353,42	23,53
						020	422		Трошкови путовања	2.320.000,00	847.116,05	36,51
								01	Општи приходи и примања буџета	2.320.000,00	847.116,05	36,51
						021	423		Услуге по уговору	24.930.000,00	14.505.241,22	58,18
								01	Општи приходи и примања буџета	24.930.000,00	14.505.241,22	58,18
						022	426		Материјал	691.000,00	669.600,00	96,90
								01	Општи приходи и примања буџета	691.000,00	669.600,00	96,90
						022_1	462		Дотације међународним организацијама	100.000,00	94.190,24	94,19

Раздео	Глава	Функција	Прог.	Прог / Пројекат	Активност	Позиција	Екон. клас.	Извор финан.	ОПИС	План	Извршење	Инд. (11:10)
1	2	3	4	5	6	7	8		9	10	11	12
							01		Општи приходи и примања буџета	100.000,00	94.190,24	94,19
					023	483			Новчане казне и пенали по решењу судова	1.000,00	0,00	0,00
							01		Општи приходи и примања буџета	1.000,00	0,00	0,00
					024	485			Накнада штете за повреде или штету нанету од стране државних органа	151.000,00	143.488,04	95,03
							01		Општи приходи и примања буџета	151.000,00	143.488,04	95,03
									Укупно за Програмску активност / Пројекат 2101-0002:	**38.781.000,00**	**24.864.594,70**	**64,12**
									Укупно за Програм 2101:	**38.781.000,00**	**24.864.594,70**	**64,12**
									Извори финансирања за функцију 111:			
							01		Општи приходи и примања буџета	38.781.000,00	24.864.594,70	64,12
									Укупно за функцију 111:	**38.781.000,00**	**24.864.594,70**	**64,12**
									Извори финансирања за главу 02.01:			
							01		Општи приходи и примања буџета	38.781.000,00	24.864.594,70	64,12
									Укупно за главу 02.01:	**38.781.000,00**	**24.864.594,70**	**64,12**
									Извори финансирања за раздео 02:			
							01		Општи приходи и примања буџета	38.781.000,00	24.864.594,70	64,12
									Укупно за раздео 02:	**38.781.000,00**	**24.864.594,70**	**64,12**
03									ГРАДСКО ВЕЋЕ			
	03.01								ГРАДСКО ВЕЋЕ			
		111							*Извршни и законодавни органи*			
			2101						Програм 16: Политички систем локалне самоуправе			
				2101-0002					ПА: Функционисање извршних органа			
					025	411			Плате, додаци и накнаде запослених (зараде)	27.990.000,00	25.795.621,28	92,16
							01		Општи приходи и примања буџета	27.990.000,00	25.795.621,28	92,16
					026	412			Социјални доприноси на терет послодавца	4.241.000,00	3.908.036,71	92,15
							01		Општи приходи и примања буџета	4.241.000,00	3.908.036,71	92,15
					027	413			Накнаде у натури	170.000,00	120.000,00	70,59
							01		Општи приходи и примања буџета	170.000,00	120.000,00	70,59
					028	414			Социјална давања запосленима	574.000,00	104.072,89	18,13
							01		Општи приходи и примања буџета	574.000,00	104.072,89	18,13
					029	415			Накнаде трошкова за запослене	200.000,00	0,00	0,00
							01		Општи приходи и примања буџета	200.000,00	0,00	0,00
					030	416			Награде запосленима и остали посебни расходи	13.080.000,00	8.325.372,20	63,65
							01		Општи приходи и примања буџета	13.080.000,00	8.325.372,20	63,65
					030_1	421			Стални трошкови	20.000,00	0,00	0,00
							01		Општи приходи и примања буџета	20.000,00	0,00	0,00
					031	422			Трошкови путовања	2.433.000,00	609.708,48	25,06
							01		Општи приходи и примања буџета	2.433.000,00	609.708,48	25,06
					032	423			Услуге по уговору	89.570.000,00	11.671.163,33	13,03
							01		Општи приходи и примања буџета	89.570.000,00	11.671.163,33	13,03

Раздео	Глава	Функција	Прог.	Прог /Пројекат	Актив	Позиц	Екон. клас.	Извор финан.	ОПИС	План	Извршење	Инд. (11:10)
1	2	3	4	5	6	7	8		9	10	11	12
					033	426			Материјал	900.000,00	49.200,00	5,47
							01		Општи приходи и примања буџета	900.000,00	49.200,00	5,47
					034	483			Новчане казне и пенали по решењу судова	400.000,00	131.798,00	32,95
							01		Општи приходи и примања буџета	400.000,00	131.798,00	32,95
					035	485			Накнада штете за повреде или штету нанету од стране државних органа	777.000,00	0,00	0,00
							01		Општи приходи и примања буџета	777.000,00	0,00	0,00
									Укупно за Програмску активност / Пројекат 2101-0002:	**140.355.000,00**	**50.714.972,89**	**36,13**
									Укупно за Програм 2101:	**140.355.000,00**	**50.714.972,89**	**36,13**
									Извори финансирања за функцију 111:			
							01		Општи приходи и примања буџета	140.355.000,00	50.714.972,89	36,13
									Укупно за функцију 111:	**140.355.000,00**	**50.714.972,89**	**36,13**
									Извори финансирања за главу 03.01:			
							01		Општи приходи и примања буџета	140.355.000,00	50.714.972,89	36,13
									Укупно за главу 03.01:	**140.355.000,00**	**50.714.972,89**	**36,13**
									Извори финансирања за раздео 03:			
							01		Општи приходи и примања буџета	140.355.000,00	50.714.972,89	36,13
									Укупно за раздео 03:	**140.355.000,00**	**50.714.972,89**	**36,13**
04									ГРАДСКА УПРАВА ЗА КОМУНАЛНЕ ПОСЛОВЕ			
	04.01								ГРАДСКА УПРАВА ЗА КОМУНАЛНЕ ПОСЛОВЕ			
		130							*Опште услуге*			
			0602						Програм 15: Опште услуге локалне самоуправе			
				0602-0001					ПА: Функционисање локалне самоуправе и градских општина			
					036	411			Плате, додаци и накнаде запослених (зараде)	61.477.000,00	61.154.302,60	99,48
							01		Општи приходи и примања буџета	61.477.000,00	61.154.302,60	99,48
					037	412			Социјални доприноси на терет послодавца	9.314.000,00	9.264.877,01	99,47
							01		Општи приходи и примања буџета	9.314.000,00	9.264.877,01	99,47
					038	413			Накнаде у натури	510.499,00	379.334,31	74,31
							01		Општи приходи и примања буџета	510.499,00	379.334,31	74,31
					039	414			Социјална давања запосленима	3.550.000,00	928.746,99	26,16
							01		Општи приходи и примања буџета	3.550.000,00	928.746,99	26,16
					040	415			Накнаде трошкова за запослене	1.098.800,00	670.860,24	61,05
							01		Општи приходи и примања буџета	1.098.800,00	670.860,24	61,05
					041	416			Награде запосленима и остали посебни расходи	1.993.000,00	1.927.653,37	96,72
							01		Општи приходи и примања буџета	1.993.000,00	1.927.653,37	96,72
					042	422			Трошкови путовања	360.000,00	0,00	0,00
							01		Општи приходи и примања буџета	360.000,00	0,00	0,00
					043	423			Услуге по уговору	93.356.666,00	91.220.266,05	97,71
							01		Општи приходи и примања буџета	93.356.666,00	91.220.266,05	97,71
						42			Пр трошк(ужив	,00	0,00	0,00

Раздео	Глава	Функција	Прог.	Прог./Пројекат	Активност	Позиција	Екон. класс.	Извор финан.	ОПИС	План	Извршење	Инд. (11:10)
1	2	3	4	5	6	7	8		9	10	11	12
								01	Општи приходи и примања буџета	30.000,00	0,00	0,00
					045		463		Трансфери осталим нивоима власти	940.000,00	879.627,54	93,58
								01	Општи приходи и примања буџета	940.000,00	879.627,54	93,58
					046		482		Порези, обавезне таксе, казне, пенали и камате	150.000,00	0,00	0,00
								01	Општи приходи и примања буџета	150.000,00	0,00	0,00
					047		483		Новчане казне и пенали по решењу судова	5.400.000,00	2.478.661,65	45,90
								01	Општи приходи и примања буџета	5.400.000,00	2.478.661,65	45,90
					048		485		Накнада штете за повреде или штету нанету од стране државних органа	7.200.000,00	3.713.759,64	51,58
								01	Општи приходи и примања буџета	7.200.000,00	3.713.759,64	51,58
									Укупно за Програмску активност / Пројекат 0602-0001:	**185.379.965,00**	**172.618.089,40**	**93,12**
									Укупно за Програм 0602:	**185.379.965,00**	**172.618.089,40**	**93,12**
									Извори финансирања за функцију 130:			
								01	Општи приходи и примања буџета	185.379.965,00	172.618.089,40	93,12
									Укупно за функцију 130:	**185.379.965,00**	**172.618.089,40**	**93,12**
		320							*Услуге противпожарне заштите*			
			0602						Програм 15: Опште услуге локалне самоуправе			
				0602-0014					ПА: Управљање у ванредним ситуацијама			
					049		421		Стални трошкови	407.200,00	223.931,27	54,99
								01	Општи приходи и примања буџета	407.200,00	223.931,27	54,99
					050		423		Услуге по уговору	5.400.000,00	956.341,00	17,71
								01	Општи приходи и примања буџета	5.400.000,00	956.341,00	17,71
					051		426		Материјал	4.050.000,00	0,00	0,00
								01	Општи приходи и примања буџета	4.050.000,00	0,00	0,00
					052		481		Дотације невладиним организацијама	15.000.000,00	15.000.000,00	100,00
								01	Општи приходи и примања буџета	15.000.000,00	15.000.000,00	100,00
					053		482		Порези, обавезне таксе, казне, пенали и камате	120.000,00	0,00	0,00
								01	Општи приходи и примања буџета	120.000,00	0,00	0,00
					054		484		Накнада штете за повреде или штету насталу услед елементарних непогода или других природних узрока	5.212.104,00	0,00	0,00
								01	Општи приходи и примања буџета	900.000,00	0,00	0,00
								13	Нераспоређени вишак прихода и примања из ранијих година	4.312.104,00	0,00	0,00
					055		511		Зграде и грађевински објекти	10.089.000,00	10.059.000,00	99,70
								01	Општи приходи и примања буџета	0,00	0,00	0,00
								13	Нераспоређени вишак прихода и примања из ранијих година	10.089.000,00	10.059.000,00	99,70
					056		512		Машине и опрема	6.965.000,00	6.192.000,00	88,90
								01	Општи приходи и примања буџета	6.965.000,00	6.192.000,00	88,90
									Укупно за Програмску активност / Пројекат 0602-0014:	**47.243.304,00**	**32.431.272,27**	**68,65**
									Укупно за Програм 0602:	**47.243.304,00**	**32.431.272,27**	**68,65**

Раздео	Глава	Функција	Прог.	Прог /Пројекат	Активност	Позиција	Екон. клас.	Извор фин.	ОПИС	План	Извршење	Инд. (11:10)
1	2	3	4	5	6	7	8		9	10	11	12
									Извори финансирања за функцију 320:			
								01	Општи приходи и примања буџета	32.842.200,00	22.372.272,27	68,12
								13	Нераспоређени вишак прихода и примања из ранијих година	14.401.104,00	10.059.000,00	69,85
									Укупно за функцију 320:	**47.243.304,00**	**32.431.272,27**	**68,65**
		436							*Остала енергија*			
			1102						Програм 2: Комуналне делатности			
				1102-0007					ПА: Производња и дистрибуције топлотне енергије			
					057		451		Субвенције јавним нефинансијским предузећима и организацијама	590.590.000,00	590.590.000,00	100,00
									Ова апропријација је намењена за капиталне субвенције ЈКП "Новосадска топлана"			
								01	Општи приходи и примања буџета	590.590.000,00	590.590.000,00	100,00
									Укупно за Програмску активност / Пројекат 1102-0007:	**590.590.000,00**	**590.590.000,00**	**100,00**
									Укупно за Програм 1102:	**590.590.000,00**	**590.590.000,00**	**100,00**
									Извори финансирања за функцију 436:			
								01	Општи приходи и примања буџета	590.590.000,00	590.590.000,00	100,00
									Укупно за функцију 436:	**590.590.000,00**	**590.590.000,00**	**100,00**
		510							*Управљање отпадом*			
			1102						Програм 2: Комуналне делатности			
				1102-0003					ПА: Одржавање чистоће на површинама јавне намене			
					058		416		Награде запосленима и остали посебни расходи	895.000,00	663.250,00	74,11
								01	Општи приходи и примања буџета	895.000,00	663.250,00	74,11
					059		421		Стални трошкови	820.600.000,00	820.389.302,61	99,97
								01	Општи приходи и примања буџета	820.600.000,00	820.389.302,61	99,97
					060		423		Услуге по уговору	350.450.000,00	347.030.097,80	99,02
								01	Општи приходи и примања буџета	350.450.000,00	347.030.097,80	99,02
					061		451		Субвенције јавним нефинансијским предузећима и организацијама	6.840.000,00	5.831.706,02	85,26
									Ова апропријација је намењена за текуће субвенције ЈКП "Регионални центар за управљање отпадом"			
								01	Општи приходи и примања буџета	6.840.000,00	5.831.706,02	85,26
					062		451		Субвенције јавним нефинансијским предузећима и организацијама	49.367.660,00	0,00	0,00
									Ова апропријација је намењена за капиталне субвенције ЈКП "Чистоћа"			
								07	Трансфери од других нивоа власти	4.467.091,00	0,00	0,00
								13	Нераспоређени вишак прихода и примања из ранијих година	44.900.569,00	0,00	0,00
					062_1		465		Остале дотације и трансфери	22.000,00	22.000,00	100,00
								01	Општи приходи и примања буџета	0,00	0,00	0,00
								17	Неутрошена средства трансфера од других нивоа власти	22.000,00	22.000,00	100,00
					063		511		Зграде и грађевински објекти	58.000.000,00	797.328,00	1,37
								01	Општи приходи и примања буџета	13.500.000,00	797.328,00	5,91
								13	Нераспоређени вишак прихода и примања из ранијих година	44.500.000,00	0,00	0,00
									Укупно за Програмску активност / Пројекат 1102-0003:	**1.286.174.660,00**	**1.174.733.684,43**	**91,34**
									Укупно за Програм 1102:	**1.286.174.660,00**	**1.174.733.684,43**	**91,34**
									Извори финансирања за функцију 510:			
								01	Општи приходи и примања буџета	1.192.285.000,00	1.174.711.684,43	98,53
								07	Трансфери од других нивоа власти	4.467.091,00	0,00	0,00

Раздео	Глава	Функција	Прог.	Прог / Пројекат	Активност	Позиција	Екон. класс.	Извор финан.	ОПИС	План	Извршење	Инд. (11:10)
1	2	3	4	5	6	7	8		9	10	11	12
								13	Нераспоређени вишак прихода и примања из ранијих година	89.400.569,00	0,00	0,00
								17	Неутрошена средства трансфера од других нивоа власти	22.000,00	22.000,00	100,00
									Укупно за функцију 510:	**1.286.174.660,00**	**1.174.733.684,43**	**91,34**
		520							*Управљање отпадним водама*			
			0401						Програм 6: Заштита животне средине			
				0401-0004					ПА: Управљање отпадним водама и канализациона инфраструктура			
					064	425			Текуће поправке и одржавање	145.000.000,00	144.997.273,20	100,00
								01	Општи приходи и примања буџета	145.000.000,00	144.997.273,20	100,00
					065	451			Субвенције јавним нефинансијским предузећима и организацијама	65.738.000,00	52.704.227,50	80,17
									Ова апропријација је намењена за капиталне субвенције ЈКП "Водовод и канализација"			
								01	Општи приходи и примања буџета	33.238.000,00	32.204.227,50	96,89
								13	Нераспоређени вишак прихода и примања из ранијих година	32.500.000,00	20.500.000,00	63,08
									Укупно за Програмску активност / Пројекат 0401-0004:	**210.738.000,00**	**197.701.500,70**	**93,81**
									Укупно за Програм 0401:	**210.738.000,00**	**197.701.500,70**	**93,81**
									Извори финансирања за функцију 520:			
								01	Општи приходи и примања буџета	178.238.000,00	177.201.500,70	99,42
								13	Нераспоређени вишак прихода и примања из ранијих година	32.500.000,00	20.500.000,00	63,08
									Укупно за функцију 520:	**210.738.000,00**	**197.701.500,70**	**93,81**
		540							*Заштита биљног и животињског света*			
			1102						Програм 2: Комуналне делатности			
				1102-0002					ПА: Одржавање јавних зелених површина			
					066	424			Специјализоване услуге	1.070.000.000,00	1.069.955.297,02	100,00
								01	Општи приходи и примања буџета	1.070.000.000,00	1.069.955.297,02	100,00
					067	451			Субвенције јавним нефинансијским предузећима и организацијама	26.413.800,00	3.890.939,98	14,73
								01	Општи приходи и примања буџета	3.132.000,00	3.129.390,00	99,92
								13	Нераспоређени вишак прихода и примања из ранијих година	23.281.800,00	761.549,98	3,27
									Укупно за Програмску активност / Пројекат 1102-0002:	**1.096.413.800,00**	**1.073.846.237,00**	**97,94**
									Укупно за Програм 1102:	**1.096.413.800,00**	**1.073.846.237,00**	**97,94**
									Извори финансирања за функцију 540:			
								01	Општи приходи и примања буџета	1.073.132.000,00	1.073.084.687,02	100,00
								13	Нераспоређени вишак прихода и примања из ранијих година	23.281.800,00	761.549,98	3,27
									Укупно за функцију 540:	**1.096.413.800,00**	**1.073.846.237,00**	**97,94**
		560							*Заштита животне средине некласификована на другом месту*			
			1102						Програм 2: Комуналне делатности			
				1102-0004					ПА: Зоохигијена			
					068	423			Услуге по уговору	4.450.000,00	4.444.444,43	99,88
								01	Општи приходи и примања буџета	4.450.000,00	4.444.444,43	99,88
					069	424			Специјализоване услуге	398.600.000,00	396.736.670,44	99,53
								01	Општи приходи и примања буџета	398.600.000,00	396.736.670,44	99,53
					070	483			Новчане казне и пенали по решењу судова	70.400.000,00	70.091.644,18	99,56
								01	Општи приходи и примања буџета	70.400.000,00	70.091.644,18	99,56
					071	485			Накнада штете за повреде или штету нанету од стране државних органа	148.540.000,00	147.917.448,59	99,58
								01	Општи приходи и примања буџета	148.540.000,00	147.917.448,59	99,58

Раздео	Глава	Функција	Прог.	Прог /Пројекат	Активност	Позиција	Екон. класс.	Извор финан.	ОПИС	План	Извршење	Инд. (11:10)
1	2	3	4	5	6	7	8		9	10	11	12
									Укупно за Програмску активност / Пројекат 1102-0004:	**621.990.000,00**	**619.190.207,64**	**99,55**
									Укупно за Програм 1102:	**621.990.000,00**	**619.190.207,64**	**99,55**
									Извори финансирања за функцију 560:			
								01	Општи приходи и примања буџета	621.990.000,00	619.190.207,64	99,55
									Укупно за функцију 560:	**621.990.000,00**	**619.190.207,64**	**99,55**
		620							*Развој заједнице*			
			0602						Програм 15: Опште услуге локалне самоуправе			
				0602-0014					ПА: Управљање у ванредним ситуацијама			
					072		424		Специјализоване услуге	230.000.000,00	229.969.862,70	99,99
								01	Општи приходи и примања буџета	230.000.000,00	229.969.862,70	99,99
									Укупно за Програмску активност / Пројекат 0602-0014:	**230.000.000,00**	**229.969.862,70**	**99,99**
									Укупно за Програм 0602:	**230.000.000,00**	**229.969.862,70**	**99,99**
			1101						Програм 1: Становање, урбанизам и просторно планирање			
				1101-0001					ПА: Просторно и урбанистичко планирање			
					073		423		Услуге по уговору	147.500.000,00	134.299.416,36	91,05
								01	Општи приходи и примања буџета	147.500.000,00	134.299.416,36	91,05
									Укупно за Програмску активност / Пројекат 1101-0001:	**147.500.000,00**	**134.299.416,36**	**91,05**
				1101-4007					П: Ликвидација ЈП "Завод за изградњу града"			
					074		423		Услуге по уговору	2.259.200,00	2.129.481,48	94,26
								01	Општи приходи и примања буџета	2.259.200,00	2.129.481,48	94,26
									Укупно за Програмску активност / Пројекат 1101-4007:	**2.259.200,00**	**2.129.481,48**	**94,26**
									Укупно за Програм 1101:	**149.759.200,00**	**136.428.897,84**	**91,10**
			1102						Програм 2: Комуналне делатности			
				1102-0005					ПА: Уређивање, одржавање и коришћење пијаца			
					074_1		423		Услуге по уговору	45.000.000,00	44.933.042,43	99,85
								01	Општи приходи и примања буџета	45.000.000,00	44.933.042,43	99,85
					075		451		Субвенције јавним нефинансијским предузећима и организацијама	6.140.000,00	0,00	0,00
									Ова апропријација је намењена за капиталне субвенције ЈКП "Тржница"			
								01	Општи приходи и примања буџета	6.140.000,00	0,00	0,00
									Укупно за Програмску активност / Пројекат 1102-0005:	**51.140.000,00**	**44.933.042,43**	**87,86**
				1102-0006					ПА: Одржавање гробаља и погребне услуге			
					076		424		Специјализоване услуге	625.000.000,00	624.998.363,37	100,00
								01	Општи приходи и примања буџета	625.000.000,00	624.998.363,37	100,00
					077		451		Субвенције јавним нефинансијским предузећима и организацијама	32.000.000,00	31.747.215,45	99,21
									Ова апропријација је намењена за капиталне субвенције ЈКП "Лисје"			
								01	Општи приходи и примања буџета	32.000.000,00	31.747.215,45	99,21
									Укупно за Програмску активност / Пројекат 1102-0006:	**657.000.000,00**	**656.745.578,82**	**99,96**
									Укупно за Програм 1102:	**708.140.000,00**	**701.678.621,25**	**99,09**
									Извори финансирања за функцију 620:			
								01	Општи приходи и примања буџета	1.087.899.200,00	1.068.077.381,79	98,18
									Укупно за функцију 620:	**1.087.899.200,00**	**1.068.077.381,79**	**98,18**
		630							*Водоснабдевање*			

Раздео	Глава	Функција	Прог.	Прог./Пројекат	Активност	Позиција	Екон. клас.	Извор финан.	ОПИС	План	Извршење	Инд. (11:10)
1	2	3	4	5	6	7	8		9	10	11	12
				1102-0008					ПА: Управљање и одржавање водоводне инфраструктуре и снабдевање водом за пиће			
					078	424			Специјализоване услуге	40.000.000,00	39.999.344,95	100,00
							01		Општи приходи и примања буџета	40.000.000,00	39.999.344,95	100,00
					079	425			Текуће поправке и одржавање	155.000.000,00	154.399.303,80	99,61
							01		Општи приходи и примања буџета	155.000.000,00	154.399.303,80	99,61
					080	451			Субвенције јавним нефинансијским предузећима и организацијама	844.213.600,00	564.857.138,94	66,91
									Ова апропријација је намењена за капиталне субвенције ЈКП "Водовод и канализација"			
							01		Општи приходи и примања буџета	359.542.000,00	203.851.064,99	56,70
							13		Нераспоређени вишак прихода и примања из ранијих година	484.671.600,00	361.006.073,95	74,48
					080_1	465			Остале дотације и трансфери	10.055.445,00	10.055.445,00	100,00
							01		Општи приходи и примања буџета	0,00	0,00	0,00
							17		Неутрошена средства трансфера од других нивоа власти	10.055.445,00	10.055.445,00	100,00
									Укупно за Програмску активност / Пројекат 1102-0008:	**1.049.269.045,00**	**769.311.232,69**	**73,32**
									Укупно за Програм 1102:	**1.049.269.045,00**	**769.311.232,69**	**73,32**
									Извори финансирања за функцију 630:			
							01		Општи приходи и примања буџета	554.542.000,00	398.249.713,74	71,82
							13		Нераспоређени вишак прихода и примања из ранијих година	484.671.600,00	361.006.073,95	74,48
							17		Неутрошена средства трансфера од других нивоа власти	10.055.445,00	10.055.445,00	100,00
									Укупно за функцију 630:	**1.049.269.045,00**	**769.311.232,69**	**73,32**
		640							*Улична расвета*			
			1102						Програм 2: Комуналне делатности			
				1102-0001					ПА: Управљање/одржавање јавним осветљењем			
					081	421			Стални трошкови	580.000.000,00	547.446.137,29	94,39
							01		Општи приходи и примања буџета	580.000.000,00	547.446.137,29	94,39
					082	424			Специјализоване услуге	280.000,00	0,00	0,00
							01		Општи приходи и примања буџета	280.000,00	0,00	0,00
					083	425			Текуће поправке и одржавање	474.500.000,00	474.490.179,56	100,00
							01		Општи приходи и примања буџета	474.500.000,00	474.490.179,56	100,00
					084	451			Субвенције јавним нефинансијским предузећима и организацијама	10.000.000,00	9.975.736,00	99,76
									Ова апропријација је намењена за капиталне субвенције ЈКП "Стан"			
							01		Општи приходи и примања буџета	10.000.000,00	9.975.736,00	99,76
									Укупно за Програмску активност / Пројекат 1102-0001:	**1.064.780.000,00**	**1.031.912.052,85**	**96,91**
									Укупно за Програм 1102:	**1.064.780.000,00**	**1.031.912.052,85**	**96,91**
									Извори финансирања за функцију 640:			
							01		Општи приходи и примања буџета	1.064.780.000,00	1.031.912.052,85	96,91
									Укупно за функцију 640:	**1.064.780.000,00**	**1.031.912.052,85**	**96,91**
		820							*Услуге културе*			
			1201						Програм 13: Развој културе и информисања			
				1201-7010					П: Уређење Алмашког краја у Новом Саду			
					085	451			Субвенције јавним нефинансијским предузећима и организацијама	65.630.286,60	45.559.648,20	69,42
									Ова апропријација је намењена за капиталне субвенције ЈКП "Водовод и канализација"			
							01		Општи приходи и примања буџета	15.000.000,00	4.964.680,80	33,10

Раздео	Глава	Функција	Прог.	Прог /Пројекат	Активност	Позиција	Екон. клас.	Извор финан.	ОПИС	План	Извршење	Инд. (11:10)
1	2	3	4	5	6	7	8		9	10	11	12
							13		Нераспоређени вишак прихода и примања из ранијих година	17.815.143,30	17.815.143,30	100,00
							17		Неутрошена средства трансфера од других нивоа власти	32.815.143,30	22.779.824,10	69,42
									Укупно за Програмску активност / Пројекат 1201-7010:	**65.630.286,60**	**45.559.648,20**	**69,42**
									Укупно за Програм 1201:	**65.630.286,60**	**45.559.648,20**	**69,42**
									Извори финансирања за функцију 820:			
							01		Општи приходи и примања буџета	15.000.000,00	4.964.680,80	33,10
							13		Нераспоређени вишак прихода и примања из ранијих година	17.815.143,30	17.815.143,30	100,00
							17		Неутрошена средства трансфера од других нивоа власти	32.815.143,30	22.779.824,10	69,42
									Укупно за функцију 820:	**65.630.286,60**	**45.559.648,20**	**69,42**
									Извори финансирања за главу 04.01:			
							01		Општи приходи и примања буџета	6.596.678.365,00	6.332.972.270,64	96,00
							07		Трансфери од других нивоа власти	4.467.091,00	0,00	0,00
							13		Нераспоређени вишак прихода и примања из ранијих година	662.070.216,30	410.141.767,23	61,95
							17		Неутрошена средства трансфера од других нивоа власти	42.892.588,30	32.857.269,10	76,60
									Укупно за главу 04.01:	**7.306.108.260,60**	**6.775.971.306,97**	**92,74**
									Извори финансирања за раздео 04:			
							01		Општи приходи и примања буџета	6.596.678.365,00	6.332.972.270,64	96,00
							07		Трансфери од других нивоа власти	4.467.091,00	0,00	0,00
							13		Нераспоређени вишак прихода и примања из ранијих година	662.070.216,30	410.141.767,23	61,95
							17		Неутрошена средства трансфера од других нивоа власти	42.892.588,30	32.857.269,10	76,60
									Укупно за раздео 04:	**7.306.108.260,60**	**6.775.971.306,97**	**92,74**
05									ГРАДСКА УПРАВА ЗА САОБРАЋАЈ И ПУТЕВЕ			
	05.01								ГРАДСКА УПРАВА ЗА САОБРАЋАЈ И ПУТЕВЕ			
		130							*Опште услуге*			
			0602						Програм 15: Опште услуге локалне самоуправе			
				0602-0001					ПА: Функционисање локалне самоуправе и градских општина			
					086	411			Плате, додаци и накнаде запослених (зараде)	33.490.000,00	32.119.690,91	95,91
							01		Општи приходи и примања буџета	33.490.000,00	32.119.690,91	95,91
					087	412			Социјални доприноси на терет послодавца	5.074.000,00	4.866.133,18	95,90
							01		Општи приходи и примања буџета	5.074.000,00	4.866.133,18	95,90
					088	413			Накнаде у натури	735.000,00	320.603,99	43,62
							01		Општи приходи и примања буџета	735.000,00	320.603,99	43,62
					089	414			Социјална давања запосленима	1.545.580,00	157.045,00	10,16
							01		Општи приходи и примања буџета	1.545.580,00	157.045,00	10,16
					090	415			Накнаде трошкова за запослене	670.400,00	264.091,18	39,39
							01		Општи приходи и примања буџета	670.400,00	264.091,18	39,39
					091	416			Награде запосленима и остали посебни расходи	653.500,00	653.424,00	99,99
							01		Општи приходи и примања буџета	653.500,00	653.424,00	99,99
					092	422			Трошкови путовања	660.000,00	197.040,00	29,85
							01		Општи приходи и примања буџета	660.000,00	197.040,00	29,85
					093	423			Услуге по уговору	2.160.000,00	997.996,39	46,20
									Оп ходи ања б	.00	97.996.	3.20

Раздео	Глава	Функција	Прог.	Прог / Пројекат	Активност	Позиција	Економска класа	Извор финан.	ОПИС	План	Извршење	Инд. (11:10)
1	2	3	4	5	6	7	8		9	10	11	12
					094	482			Порези, обавезне таксе, казне, пенали и камате	550.800,00	0,00	0,00
								01	Општи приходи и примања буџета	550.800,00	0,00	0,00
					095	483			Новчане казне и пенали по решењу судова	250.000,00	0,00	0,00
								01	Општи приходи и примања буџета	250.000,00	0,00	0,00
					096	485			Накнада штете за повреде или штету нанету од стране државних органа	150.000,00	0,00	0,00
								01	Општи приходи и примања буџета	150.000,00	0,00	0,00
									Укупно за Програмску активност / Пројекат 0602-0001:	**45.939.280,00**	**39.576.024,65**	**86,15**
									Укупно за Програм 0602:	**45.939.280,00**	**39.576.024,65**	**86,15**
									Извори финансирања за функцију 130:			
								01	Општи приходи и примања буџета	45.939.280,00	39.576.024,65	86,15
									Укупно за функцију 130:	**45.939.280,00**	**39.576.024,65**	**86,15**
		451							*Друмски саобраћај*			
			0701						Програм 7: Организација саобраћаја и саобраћајна инфраструктура			
				0701-0002					ПА: Управљање и одржавање саобраћајне инфраструктуре			
					097	416			Награде запосленима и остали посебни расходи	1.600.000,00	1.219.208,63	76,20
								01	Општи приходи и примања буџета	1.600.000,00	1.219.208,63	76,20
					098	421			Стални трошкови	860.000,00	669.600,00	77,86
								01	Општи приходи и примања буџета	860.000,00	669.600,00	77,86
					100	423			Услуге по уговору	58.576.500,00	34.808.111,43	59,42
								01	Општи приходи и примања буџета	58.576.500,00	34.808.111,43	59,42
					101	425			Текуће поправке и одржавање	46.575.000,00	32.936.562,00	70,72
								01	Општи приходи и примања буџета	46.575.000,00	32.936.562,00	70,72
									Укупно за Програмску активност / Пројекат 0701-0002:	**107.611.500,00**	**69.633.482,06**	**64,71**
				0701-0004					ПА: Јавни градски и приградски превоз путника			
					103	423			Услуге по уговору	21.273.000,00	17.697.120,00	83,19
								01	Општи приходи и примања буџета	21.273.000,00	17.697.120,00	83,19
					104	451			Субвенције јавним нефинансијским предузећима и организацијама	3.400.000.000,00	3.400.000.000,00	100,00
									Ова апропријација је намењена за текуће субвенције ЈГСП "Нови Сад"			
								01	Општи приходи и примања буџета	3.400.000.000,00	3.400.000.000,00	100,00
					105	513			Остале некретнине и опрема	23.600.000,00	23.504.400,00	99,59
								01	Општи приходи и примања буџета	23.600.000,00	23.504.400,00	99,59
									Укупно за Програмску активност / Пројекат 0701-0004:	**3.444.873.000,00**	**3.441.201.520,00**	**99,89**
				0701-0005					ПА: Унапређење безбедности саобраћаја			
					105_1	465			Остале дотације и трансфери	4.483.222,37	4.483.222,37	100,00
								01	Општи приходи и примања буџета	0,00	0,00	0,00
								17	Неутрошена средства трансфера од других нивоа власти	4.483.222,37	4.483.222,37	100,00
									Укупно за Програмску активност / Пројекат 0701-0005:	**4.483.222,37**	**4.483.222,37**	**100,00**
				0701-4016					П: ADRION397 - MISSION			

Раздео	Глава	Функција	Прог.	Прог / Пројекат	Актив	Позиц.	Екон. клас.	Извор фин.	ОПИС	План	Извршење	Инд. (11:10)
1	2	3	4	5	6	7	8		9	10	11	12
					106	421			Стални трошкови	50.000,00	470,86	0,94
							01		Општи приходи и примања буџета	50.000,00	470,86	0,94
					107	422			Трошкови путовања	1.125.600,00	115.080,04	10,22
							01		Општи приходи и примања буџета	1.125.600,00	115.080,04	10,22
					108	423			Услуге по уговору	8.352.000,00	3.012.440,00	36,07
							01		Општи приходи и примања буџета	8.352.000,00	3.012.440,00	36,07
					109	512			Машине и опрема	420.000,00	0,00	0,00
							01		Општи приходи и примања буџета	420.000,00	0,00	0,00
									Укупно за Програмску активност / Пројекат 0701-4016:	**9.947.600,00**	**3.127.990,90**	**31,44**
									Укупно за Програм 0701:	**3.566.915.322,37**	**3.518.446.215,33**	**98,64**
									Извори финансирања за функцију 451:			
							01		Општи приходи и примања буџета	3.562.432.100,00	3.513.962.992,96	98,64
							17		Неутрошена средства трансфера од других нивоа власти	4.483.222,37	4.483.222,37	100,00
									Укупно за функцију 451:	**3.566.915.322,37**	**3.518.446.215,33**	**98,64**
									Извори финансирања за главу 05.01:			
							01		Општи приходи и примања буџета	3.608.371.380,00	3.553.539.017,61	98,48
							17		Неутрошена средства трансфера од других нивоа власти	4.483.222,37	4.483.222,37	100,00
									Укупно за главу 05.01:	**3.612.854.602,37**	**3.558.022.239,98**	**98,48**
									Извори финансирања за раздео 05:			
							01		Општи приходи и примања буџета	3.608.371.380,00	3.553.539.017,61	98,48
							17		Неутрошена средства трансфера од других нивоа власти	4.483.222,37	4.483.222,37	100,00
									Укупно за раздео 05:	**3.612.854.602,37**	**3.558.022.239,98**	**98,48**
06									ГРАДСКА УПРАВА ЗА УРБАНИЗАМ И ГРАЂЕВИНСКЕ ПОСЛОВЕ			
	06.01								ГРАДСКА УПРАВА ЗА УРБАНИЗАМ И ГРАЂЕВИНСКЕ ПОСЛОВЕ			
		130							*Опште услуге*			
			0602						Програм 15: Опште услуге локалне самоуправе			
				0602-0001					ПА: Функционисање локалне самоуправе и градских општина			
					110	411			Плате, додаци и накнаде запослених (зараде)	135.366.000,00	134.326.157,91	99,23
							01		Општи приходи и примања буџета	135.366.000,00	134.326.157,91	99,23
					111	412			Социјални доприноси на терет послодавца	20.507.000,00	20.350.617,10	99,24
							01		Општи приходи и примања буџета	20.507.000,00	20.350.617,10	99,24
					112	413			Накнаде у натури	1.050.000,00	1.001.532,80	95,38
							01		Општи приходи и примања буџета	1.050.000,00	1.001.532,80	95,38
					113	414			Социјална давања запосленима	3.350.000,00	1.881.026,78	56,15
							01		Општи приходи и примања буџета	3.350.000,00	1.881.026,78	56,15
					114	415			Накнаде трошкова за запослене	2.700.000,00	2.019.474,15	74,80
							01		Општи приходи и примања буџета	2.700.000,00	2.019.474,15	74,80
					115	416			Награде запосленима и остали посебни расходи	3.380.000,00	3.343.324,00	98,91
							01		Општи приходи и примања буџета	3.380.000,00	3.343.324,00	98,91
					116	422			Трошкови путовања	550.000,00	76.800,00	13,96

Раздео	Глава	Функција	Прог.	Прог / Пројекат	Активност	Позиција	Екон. клас.	Извор финан.	ОПИС	План	Извршење	Инд. (11:10)
1	2	3	4	5	6	7	8		9	10	11	12
								01	Општи приходи и примања буџета	550.000,00	76.800,00	13,96
					117	423			Услуге по уговору	27.933.000,00	23.096.192,28	82,68
								01	Општи приходи и примања буџета	27.933.000,00	23.096.192,28	82,68
					118	444			Пратећи трошкови задуживања	10.000,00	0,00	0,00
								01	Општи приходи и примања буџета	10.000,00	0,00	0,00
					119	463			Трансфери осталим нивоима власти	2.000.000,00	1.759.826,85	87,99
								01	Општи приходи и примања буџета	2.000.000,00	1.759.826,85	87,99
					120	483			Новчане казне и пенали по решењу судова	500.000,00	313.578,00	62,72
								01	Општи приходи и примања буџета	500.000,00	313.578,00	62,72
					121	485			Накнада штете за повреде или штету нанету од стране државних органа	700.000,00	0,00	0,00
								01	Општи приходи и примања буџета	700.000,00	0,00	0,00
									Укупно за Програмску активност / Пројекат 0602-0001:	**198.046.000,00**	**188.168.529,87**	**95,01**
									Укупно за Програм 0602:	**198.046.000,00**	**188.168.529,87**	**95,01**
									Извори финансирања за функцију 130:			
								01	Општи приходи и примања буџета	198.046.000,00	188.168.529,87	95,01
									Укупно за функцију 130:	**198.046.000,00**	**188.168.529,87**	**95,01**
		620							*Развој заједнице*			
			1101						Програм 1: Становање, урбанизам и просторно планирање			
				1101-4008					П: Ликвидација ЈП "Пословни простор"			
					122	423			Услуге по уговору	2.300.000,00	2.131.481,48	92,67
								01	Општи приходи и примања буџета	2.300.000,00	2.131.481,48	92,67
					123	482			Порези, обавезне таксе, казне, пенали и камате	7.000,00	0,00	0,00
								01	Општи приходи и примања буџета	7.000,00	0,00	0,00
									Укупно за Програмску активност / Пројекат 1101-4008:	**2.307.000,00**	**2.131.481,48**	**92,39**
									Укупно за Програм 1101:	**2.307.000,00**	**2.131.481,48**	**92,39**
									Извори финансирања за функцију 620:			
								01	Општи приходи и примања буџета	2.307.000,00	2.131.481,48	92,39
									Укупно за функцију 620:	**2.307.000,00**	**2.131.481,48**	**92,39**
									Извори финансирања за главу 06.01:			
								01	Општи приходи и примања буџета	200.353.000,00	190.300.011,35	94,98
									Укупно за главу 06.01:	**200.353.000,00**	**190.300.011,35**	**94,98**
									Извори финансирања за раздео 06:			
								01	Општи приходи и примања буџета	200.353.000,00	190.300.011,35	94,98
									Укупно за раздео 06:	**200.353.000,00**	**190.300.011,35**	**94,98**
07									ГРАДСКА УПРАВА ЗА ЗАШТИТУ ЖИВОТНЕ СРЕДИНЕ			
	07.01								ГРАДСКА УПРАВА ЗА ЗАШТИТУ ЖИВОТНЕ СРЕДИНЕ			
		130							*Опште услуге*			
			0602						Програм 15: Опште услуге локалне самоуправе			
				0602-0001					ПА: Функционисање локалне самоуправе и градских општина			
					124	411			Плате, додаци и накнаде запослених (зараде)	42.373.600,00	41.667.542,09	98,33
								01	Општи приходи и примања буџета	42.373.600,00	41.667.542,09	98,33

Раздео	Глава	Функција	Прог.	Прог / Пројекат	Активност	Позиција	Екон. класс.	Извор фин.	ОПИС	План	Извршење	Инд. (11:10)
1	2	3	4	5	6	7	8		9	10	11	12
					125	412			Социјални доприноси на терет послодавца	6.419.400,00	6.312.632,83	98,34
							01		Општи приходи и примања буџета	6.419.400,00	6.312.632,83	98,34
					126	413			Накнаде у натури	215.000,00	210.523,00	97,92
							01		Општи приходи и примања буџета	215.000,00	210.523,00	97,92
					127	414			Социјална давања запосленима	1.420.000,00	0,01	0,00
							01		Општи приходи и примања буџета	1.420.000,00	0,01	0,00
					128	415			Накнаде трошкова за запослене	1.300.000,00	930.614,20	71,59
							01		Општи приходи и примања буџета	1.300.000,00	930.614,20	71,59
					129	416			Награде запосленима и остали посебни расходи	15.200.000,00	12.859.039,51	84,60
							01		Општи приходи и примања буџета	15.200.000,00	12.859.039,51	84,60
					129_1	421			Стални трошкови	5.000,00	903,00	18,06
							01		Општи приходи и примања буџета	5.000,00	903,00	18,06
					130	422			Трошкови путовања	645.000,00	166.386,68	25,80
							01		Општи приходи и примања буџета	645.000,00	166.386,68	25,80
					131	423			Услуге по уговору	23.050.000,00	17.691.937,39	76,75
							01		Општи приходи и примања буџета	23.050.000,00	17.691.937,39	76,75
					132	444			Пратећи трошкови задуживања	10.000,00	0,00	0,00
							01		Општи приходи и примања буџета	10.000,00	0,00	0,00
					133	463			Трансфери осталим нивоима власти	185.000,00	142.917,48	77,25
							01		Општи приходи и примања буџета	185.000,00	142.917,48	77,25
					134	483			Новчане казне и пенали по решењу судова	1.000,00	0,00	0,00
							01		Општи приходи и примања буџета	1.000,00	0,00	0,00
					135	485			Накнада штете за повреде или штету нанету од стране државних органа	530.000,00	226.122,00	42,66
							01		Општи приходи и примања буџета	530.000,00	226.122,00	42,66
									Укупно за Програмску активност / Пројекат 0602-0001:	**91.354.000,00**	**80.208.618,19**	**87,80**
									Укупно за Програм 0602:	**91.354.000,00**	**80.208.618,19**	**87,80**
									Извори финансирања за функцију 130:			
							01		Општи приходи и примања буџета	91.354.000,00	80.208.618,19	87,80
									Укупно за функцију 130:	**91.354.000,00**	**80.208.618,19**	**87,80**
		436							*Остала енергија*			
			0501						Програм 17: Енергетска ефикасност и обновљиви извори енергије			
				0501-0001					ПА: Енергетски менаџмент			
					136	416			Награде запосленима и остали посебни расходи	335.925,96	324.074,04	96,47
							01		Општи приходи и примања буџета	335.925,96	324.074,04	96,47
					137	423			Услуге по уговору	984.074,04	972.222,12	98,80
							01		Општи приходи и примања буџета	984.074,04	972.222,12	98,80

Раздео	Глава	Функција	Прог.	Прог / Пројекат	Активност	Позиција	Екон. клас.	Извор финан.	ОПИС	План	Извршење	Инд. (11:10)
1	2	3	4	5	6	7	8		9	10	11	12
					138	451			Субвенције јавним нефинансијским предузећима и организацијама	37.625.644,00	34.687.885,80	92,19
									Ова апропријација је намењена за текуће субвенције Агенцији за енергетику			
							01		Општи приходи и примања буџета	37.625.644,00	34.687.885,80	92,19
									Укупно за Програмску активност / Пројекат 0501-0001:	**38.945.644,00**	**35.984.181,96**	**92,40**
				0501-4004					П: Мере енергетске ефикасности			
					139	465			Остале дотације и трансфери	49.736.159,13	31.268.370,15	62,87
							01		Општи приходи и примања буџета	30.900.000,00	12.472.884,49	40,37
							07		Трансфери од других нивоа власти	18.750.000,00	18.709.326,53	99,78
							17		Неутрошена средства трансфера од других нивоа власти	86.159,13	86.159,13	100,00
					140	511			Зграде и грађевински објекти	79.264.756,00	1.570.276,00	1,98
							01		Општи приходи и примања буџета	45.516.475,60	247.027,60	0,54
							07		Трансфери од других нивоа власти	0,40	0,40	100,00
							17		Неутрошена средства трансфера од других нивоа власти	33.748.280,00	1.323.248,00	3,92
									Укупно за Програмску активност / Пројекат 0501-4004:	**129.000.915,13**	**32.838.646,15**	**25,46**
									Укупно за Програм 0501:	**167.946.559,13**	**68.822.828,11**	**40,98**
									Извори финансирања за функцију 436:			
							01		Општи приходи и примања буџета	115.362.119,60	48.704.094,05	42,22
							07		Трансфери од других нивоа власти	18.750.000,40	18.709.326,93	99,78
							17		Неутрошена средства трансфера од других нивоа власти	33.834.439,13	1.409.407,13	4,17
									Укупно за функцију 436:	**167.946.559,13**	**68.822.828,11**	**40,98**
		560							*Заштита животне средине некласификована на другом месту*			
			0401						Програм 6: Заштита животне средине			
				0401-0001					ПА: Управљање заштитом животне средине			
					141	421			Стални трошкови	1.000.000,00	999.999,60	100,00
							01		Општи приходи и примања буџета	1.000.000,00	999.999,60	100,00
					142	423			Услуге по уговору	9.300.000,00	8.832.502,79	94,97
							01		Општи приходи и примања буџета	9.300.000,00	8.832.502,79	94,97
					143	424			Специјализоване услуге	99.807.877,25	98.702.084,14	98,89
							01		Општи приходи и примања буџета	75.000.000,00	73.894.206,89	98,53
							07		Трансфери од других нивоа власти	24.807.877,25	24.807.877,25	100,00
					144	425			Текуће поправке и одржавање	11.000.000,00	10.971.480,00	99,74
							01		Општи приходи и примања буџета	11.000.000,00	10.971.480,00	99,74
					147	481			Дотације невладиним организацијама	42.950.000,00	42.590.000,00	99,16
							01		Општи приходи и примања буџета	42.950.000,00	42.590.000,00	99,16
					148	511			Зграде и грађевински објекти	780.000,00	777.600,00	99,69
							01		Општи приходи и примања буџета	780.000,00	777.600,00	99,69
									Укупно за Програмску активност / Пројекат 0401-0001:	**164.837.877,25**	**162.873.666,53**	**98,81**
				0401-0002					ПА: Праћење квалитета елемената животне средине			
					149	424			Специјализоване услуге	13.500.000,00	12.997.959,00	96,28
							01		Општи приходи и примања буџета	13.500.000,00	12.997.959,00	96,28
									Укупно за Програмску активност / Пројекат 0401-0002:	**13.500.000,00**	**12.997.959,00**	**96,28**

Раздео	Глава	Функција	Прог.	Прог /Пројекат	АктиПозиц	Екон. клас.	Извор фин.	ОПИС	План	Извршење	Инд. (11:10)
1	2	3	4	5	6	7	8	9	10	11	12
				0401-0003				ПА: Заштита природе			
					150	424		Специјализоване услуге	15.000.000,00	14.985.008,46	99,90
							01	Општи приходи и примања буџета	15.000.000,00	14.985.008,46	99,90
					150_0	451		Субвенције јавним нефинансијским предузећима и организацијама	3.682.000,00	0,00	0,00
							07	Трансфери од других нивоа власти	3.682.000,00	0,00	0,00
								Укупно за Програмску активност / Пројекат 0401-0003:	**18.682.000,00**	**14.985.008,46**	**80,21**
				0401-4017				П: Унапређење циркуларне економије Града у оквиру Еразмус+ програма			
					150_1	416		Награде запосленима и остали посебни расходи	577.200,00	562.931,62	97,53
							01	Општи приходи и примања буџета	0,00	0,00	0,00
							56	Финансијска помоћ ЕУ	577.200,00	562.931,62	97,53
					150_2	421		Стални трошкови	100.000,00	0,00	0,00
							01	Општи приходи и примања буџета	100.000,00	0,00	0,00
					150_3	422		Трошкови путовања	116,56	0,00	0,00
							15	Неутрошена средства донација,помоћи и трансфера из ранијих година	116,56	0,00	0,00
					150_4	423		Услуге по уговору	716.756,29	588.327,90	82,08
							01	Општи приходи и примања буџета	0,00	0,00	0,00
							15	Неутрошена средства донација,помоћи и трансфера из ранијих година	116,29	0,00	0,00
							56	Финансијска помоћ ЕУ	716.640,00	588.327,90	82,10
								Укупно за Програмску активност / Пројекат 0401-4017:	**1.394.072,85**	**1.151.259,52**	**82,58**
				0401-4018				П: Санација јавних зелених површина након временских непогода			
					151	424		Специјализоване услуге	24.583.200,00	24.581.390,69	99,99
							01	Општи приходи и примања буџета	15.000.000,00	14.998.190,69	99,99
							07	Трансфери од других нивоа власти	9.583.200,00	9.583.200,00	100,00
					152	481		Дотације невладиним организацијама	10.000.000,00	9.681.000,00	96,81
							01	Општи приходи и примања буџета	10.000.000,00	9.681.000,00	96,81
								Укупно за Програмску активност / Пројекат 0401-4018:	**34.583.200,00**	**34.262.390,69**	**99,07**
				0401-4019				П: "Transnational Awareness & Revitalization through Green Engagement Together (ТАРГЕТ)"			
					153	421		Стални трошкови	150.000,00	0,00	0,00
							01	Општи приходи и примања буџета	150.000,00	0,00	0,00
					154	422		Трошкови путовања	516.600,00	0,00	0,00
							01	Општи приходи и примања буџета	516.600,00	0,00	0,00
					155	423		Услуге по уговору	4.158.000,00	1.294.781,25	31,14
							01	Општи приходи и примања буџета	4.158.000,00	1.294.781,25	31,14
					156	424		Специјализоване услуге	2.400.000,00	2.326.716,75	96,95
							01	Општи приходи и примања буџета	2.400.000,00	2.326.716,75	96,95
					157	426		Материјал	516.600,00	0,00	0,00
							01	Општи приходи и примања буџета	516.600,00	0,00	0,00

Раздео	Глава	Функција	Прог.	Прог /Пројекат	Актив	Позиц	Екон. клас.	Извор финан.	ОПИС	План	Извршење	Инд. (11:10)
1	2	3	4	5	6	7	8		9	10	11	12
									Укупно за Програмску активност / Пројекат 0401-4019:	**7.741.200,00**	**3.621.498,00**	**46,78**
				0401-4020					П: Град влажних подручја - RAMSAR WETLAND CITY			
					157_1	423			Услуге по уговору	5.000.000,00	980.000,00	19,60
							01		Општи приходи и примања буџета	5.000.000,00	980.000,00	19,60
									Укупно за Програмску активност / Пројекат 0401-4020:	**5.000.000,00**	**980.000,00**	**19,60**
				0401-5016					П: Паркови на територији Града Новог Сада			
					157_2	421			Стални трошкови	1.000.000,00	108.430,93	10,84
							01		Општи приходи и примања буџета	1.000.000,00	108.430,93	10,84
					157_3	423			Услуге по уговору	1.150.000,00	1.032.000,00	89,74
							01		Општи приходи и примања буџета	1.150.000,00	1.032.000,00	89,74
					158	511			Зграде и грађевински објекти	201.981.514,24	139.436.300,92	69,03
							01		Општи приходи и примања буџета	16.074.000,00	5.413.836,52	33,68
							07		Трансфери од других нивоа власти	183.286.714,24	131.401.664,40	71,69
							13		Нераспоређени вишак прихода и примања из ранијих година	2.620.800,00	2.620.800,00	100,00
									Укупно за Програмску активност / Пројекат 0401-5016:	**204.131.514,24**	**140.576.731,85**	**68,87**
				0401-5017					П: Ботаничка башта			
					159	511			Зграде и грађевински објекти	100.000,00	0,00	0,00
							01		Општи приходи и примања буџета	100.000,00	0,00	0,00
									Укупно за Програмску активност / Пројекат 0401-5017:	**100.000,00**	**0,00**	**0,00**
									Укупно за Програм 0401:	**449.969.864,34**	**371.448.514,05**	**82,55**
									Извори финансирања за функцију 560:			
							01		Општи приходи и примања буџета	224.695.200,00	201.883.712,88	89,85
							07		Трансфери од других нивоа власти	221.359.791,49	165.792.741,65	74,90
							13		Нераспоређени вишак прихода и примања из ранијих година	2.620.800,00	2.620.800,00	100,00
							15		Неутрошена средства донација,помоћи и трансфера из ранијих година	232,85	0,00	0,00
							56		Финансијска помоћ ЕУ	1.293.840,00	1.151.259,52	88,98
									Укупно за функцију 560:	**449.969.864,34**	**371.448.514,05**	**82,55**
									Извори финансирања за главу 07.01:			
							01		Општи приходи и примања буџета	431.411.319,60	330.796.425,12	76,68
							07		Трансфери од других нивоа власти	240.109.791,89	184.502.068,58	76,84
							13		Нераспоређени вишак прихода и примања из ранијих година	2.620.800,00	2.620.800,00	100,00
							15		Неутрошена средства донација,помоћи и трансфера из ранијих година	232,85	0,00	0,00
							17		Неутрошена средства трансфера од других нивоа власти	33.834.439,13	1.409.407,13	4,17
							56		Финансијска помоћ ЕУ	1.293.840,00	1.151.259,52	88,98
									Укупно за главу 07.01:	**709.270.423,47**	**520.479.960,35**	**73,38**
									Извори финансирања за раздео 07:			
							01		Општи приходи и примања буџета	431.411.319,60	330.796.425,12	76,68
							07		Трансфери од других нивоа власти	240.109.791,89	184.502.068,58	76,84
							13		Нераспоређени вишак прихода и примања из ранијих година	2.620.800,00	2.620.800,00	100,00
							15		Неутрошена средства донација,помоћи и трансфера из ранијих година	232,85	0,00	0,00
							17		Неутрошена средства трансфера од других нивоа власти	33.834.439,13	1.409.407,13	4,17
							56		Финансијска помоћ ЕУ	1.293.840,00	1.151.259,52	88,98
									Укупно за раздео 07:	**709.270.423,47**	**520.479.960,35**	**73,38**

Раздео	Глава	Функција	Прог.	Прог /Пројекат	Актив	Позиц	Екон. клас.	Извор фин.	ОПИС	План	Извршење	Инд. (11:10)
1	2	3	4	5	6	7	8		9	10	11	12
	08.01								ГРАДСКА УПРАВА ЗА ПРИВРЕДУ			
		130							*Опште услуге*			
			0602						Програм 15: Опште услуге локалне самоуправе			
				0602-0001					ПА: Функционисање локалне самоуправе и градских општина			
					160	411			Плате, додаци и накнаде запослених (зараде)	37.278.000,00	37.171.921,48	99,72
							01		Општи приходи и примања буџета	37.278.000,00	37.171.921,48	99,72
					161	412			Социјални доприноси на терет послодавца	5.647.000,00	5.633.652,06	99,76
							01		Општи приходи и примања буџета	5.647.000,00	5.633.652,06	99,76
					162	413			Накнаде у натури	400.000,00	335.493,50	83,87
							01		Општи приходи и примања буџета	400.000,00	335.493,50	83,87
					163	414			Социјална давања запосленима	2.530.000,00	687.013,89	27,15
							01		Општи приходи и примања буџета	2.530.000,00	687.013,89	27,15
					164	415			Накнаде трошкова за запослене	1.500.000,00	753.478,86	50,23
							01		Општи приходи и примања буџета	1.500.000,00	753.478,86	50,23
					165	416			Награде запосленима и остали посебни расходи	1.080.000,00	1.062.596,00	98,39
							01		Општи приходи и примања буџета	1.080.000,00	1.062.596,00	98,39
					166	422			Трошкови путовања	740.000,00	141.413,44	19,11
							01		Општи приходи и примања буџета	740.000,00	141.413,44	19,11
					167	423			Услуге по уговору	5.980.000,00	4.764.407,95	79,67
							01		Општи приходи и примања буџета	5.980.000,00	4.764.407,95	79,67
					168	463			Трансфери осталим нивоима власти	1.200.000,00	729.950,32	60,83
							01		Општи приходи и примања буџета	1.200.000,00	729.950,32	60,83
					169	483			Новчане казне и пенали по решењу судова	150.000,00	0,00	0,00
							01		Општи приходи и примања буџета	150.000,00	0,00	0,00
					170	485			Накнада штете за повреде или штету нанету од стране државних органа	150.000,00	0,00	0,00
							01		Општи приходи и примања буџета	150.000,00	0,00	0,00
									Укупно за Програмску активност / Пројекат 0602-0001:	**56.655.000,00**	**51.279.927,50**	**90,51**
									Укупно за Програм 0602:	**56.655.000,00**	**51.279.927,50**	**90,51**
									Извори финансирања за функцију 130:			
							01		Општи приходи и примања буџета	56.655.000,00	51.279.927,50	90,51
									Укупно за функцију 130:	**56.655.000,00**	**51.279.927,50**	**90,51**
		320							*Услуге противпожарне заштите*			
			0101						Програм 5: Пољопривреда и рурални развој			
				0101-4004					П: Заштита пољопривредног земљишта од пожара			
					171	423			Услуге по уговору	1.295.000,00	1.162.260,05	89,75
							01		Општи приходи и примања буџета	1.295.000,00	1.162.260,05	89,75
					172	426			Материјал	655.000,00	654.992,81	100,00
									Оп... ...ходи ...ања б...	...00	...4.992,8...	...00

Раздео	Глава	Функција	Прог.	Прог / Пројекат	Актив	Позиц	Екон. клас.	Извор финан.	ОПИС	План	Извршење	Инд. (11:10)
1	2	3	4	5	6	7	8		9	10	11	12
									Укупно за Програмску активност / Пројекат 0101-4004:	**1.950.000,00**	**1.817.252,86**	**93,19**
									Укупно за Програм 0101:	**1.950.000,00**	**1.817.252,86**	**93,19**
									Извори финансирања за функцију 320:			
								01	Општи приходи и примања буџета	1.950.000,00	1.817.252,86	93,19
									Укупно за функцију 320:	**1.950.000,00**	**1.817.252,86**	**93,19**
		412							*Општи послови по питању рада*			
			1501						Програм 3: Локални економски развој			
				1501-0002					ПА: Мере активне политике запошљавања			
					173	421			Стални трошкови	899.700,00	898.800,00	99,90
								01	Општи приходи и примања буџета	899.700,00	898.800,00	99,90
					174	423			Услуге по уговору	300.000,00	156.028,52	52,01
								01	Општи приходи и примања буџета	300.000,00	156.028,52	52,01
					175	424			Специјализоване услуге	4.500.000,00	4.215.000,00	93,67
								01	Општи приходи и примања буџета	4.500.000,00	4.215.000,00	93,67
					176	463			Трансфери осталим нивоима власти	2.650.000,00	2.331.476,00	87,98
								01	Општи приходи и примања буџета	2.650.000,00	2.331.476,00	87,98
					177	464			Дотације организацијама за обавезно социјално осигурање	252.043.500,00	189.646.332,02	75,24
								01	Општи приходи и примања буџета	252.043.500,00	189.646.332,02	75,24
									Укупно за Програмску активност / Пројекат 1501-0002:	**260.393.200,00**	**197.247.636,54**	**75,75**
									Укупно за Програм 1501:	**260.393.200,00**	**197.247.636,54**	**75,75**
									Извори финансирања за функцију 412:			
								01	Општи приходи и примања буџета	260.393.200,00	197.247.636,54	75,75
									Укупно за функцију 412:	**260.393.200,00**	**197.247.636,54**	**75,75**
		421							*Пољопривреда*			
			0101						Програм 5: Пољопривреда и рурални развој			
				0101-0001					ПА: Подршка за спровођење пољопривредне политике у локалној заједници			
					178	423			Услуге по уговору	4.200.000,00	1.852.588,67	44,11
								01	Општи приходи и примања буџета	4.200.000,00	1.852.588,67	44,11
					179	424			Специјализоване услуге	1.190.000,00	1.188.000,00	99,83
								01	Општи приходи и примања буџета	1.190.000,00	1.188.000,00	99,83
					180	463			Трансфери осталим нивоима власти	10.901.103,00	6.401.102,93	58,72
								01	Општи приходи и примања буџета	10.901.103,00	6.401.102,93	58,72
									Укупно за Програмску активност / Пројекат 0101-0001:	**16.291.103,00**	**9.441.691,60**	**57,96**
				0101-0002					ПА: Мере подршке руралном развоју			
					181	423			Услуге по уговору	1.000.000,00	997.980,00	99,80
								01	Општи приходи и примања буџета	1.000.000,00	997.980,00	99,80
					182	424			Специјализоване услуге	5.000.000,00	4.992.000,00	99,84
								01	Општи приходи и примања буџета	5.000.000,00	4.992.000,00	99,84
					183	454			Субвенције приватним предузећима	10.500.000,00	9.441.608,00	89,92

Раздео	Глава	Функција	Прог.	Прог /Пројекат	Актив	Позиц буџет	Екон. клас.	Извор финан.	ОПИС	План	Извршење	Инд. (11:10)
1	2	3	4	5	6	7	8		9	10	11	12
								01	Општи приходи и примања буџета	10.500.000,00	9.441.608,00	89,92
						184	465		Остале дотације и трансфери	43.500.000,00	26.363.100,42	60,60
								01	Општи приходи и примања буџета	43.500.000,00	26.363.100,42	60,60
						185	481		Дотације невладиним организацијама	10.000.000,00	2.891.600,00	28,92
								01	Општи приходи и примања буџета	10.000.000,00	2.891.600,00	28,92
									Укупно за Програмску активност / Пројекат 0101-0002:	**70.000.000,00**	**44.686.288,42**	**63,84**
									Укупно за Програм 0101:	**86.291.103,00**	**54.127.980,02**	**62,73**
									Извори финансирања за функцију 421:			
								01	Општи приходи и примања буџета	86.291.103,00	54.127.980,02	62,73
									Укупно за функцију 421:	**86.291.103,00**	**54.127.980,02**	**62,73**
		473							*Туризам*			
			1502						Програм 4: Развој туризма			
				1502-4003					П: Унапређење развоја туризма Града Новог Сада			
					186	423			Услуге по уговору	8.100.000,00	8.005.200,00	98,83
								01	Општи приходи и примања буџета	8.100.000,00	8.005.200,00	98,83
					187	424			Специјализоване услуге	8.000.000,00	7.980.000,00	99,75
								01	Општи приходи и примања буџета	8.000.000,00	7.980.000,00	99,75
									Укупно за Програмску активност / Пројекат 1502-4003:	**16.100.000,00**	**15.985.200,00**	**99,29**
									Укупно за Програм 1502:	**16.100.000,00**	**15.985.200,00**	**99,29**
									Извори финансирања за функцију 473:			
								01	Општи приходи и примања буџета	16.100.000,00	15.985.200,00	99,29
									Укупно за функцију 473:	**16.100.000,00**	**15.985.200,00**	**99,29**
		490							*Економски послови некласификовани на другом месту*			
			1501						Програм 3: Локални економски развој			
				1501-4006					П: Промоција и унапређење привреде Града Новог Сада			
					188	421			Стални трошкови	19.067.844,00	19.067.681,23	100,00
								01	Општи приходи и примања буџета	19.067.844,00	19.067.681,23	100,00
					189	423			Услуге по уговору	3.037.000,00	2.794.800,00	92,03
								01	Општи приходи и примања буџета	3.037.000,00	2.794.800,00	92,03
					190	454			Субвенције приватним предузећима	70.000.000,00	70.000.000,00	100,00
								01	Општи приходи и примања буџета	70.000.000,00	70.000.000,00	100,00
									Укупно за Програмску активност / Пројекат 1501-4006:	**92.104.844,00**	**91.862.481,23**	**99,74**
				1501-4007					П: Социјално-економски савет Града Новог Сада			
					193	465			Остале дотације и трансфери	6.940.000,00	6.940.000,00	100,00
								01	Општи приходи и примања буџета	6.940.000,00	6.940.000,00	100,00
									Укупно за Програмску активност / Пројекат 1501-4007:	**6.940.000,00**	**6.940.000,00**	**100,00**
									Укупно за Програм 1501:	**99.044.844,00**	**98.802.481,23**	**99,76**
									Извори финансирања за функцију 490:			
								01	Општи приходи и примања буџета	99.044.844,00	98.802.481,23	99,76
									Укупно за функцију 490:	**99.044.844,00**	**98.802.481,23**	**99,76**
									Извори финансирања за глава 1:			

Раздео	Глава	Функција	Прог.	Прог./Пројекат	Активност	Позиција	Екон. клас.	Извор фин.	ОПИС	План	Извршење	Инд. (11:10)
1	2	3	4	5	6	7	8		9	10	11	12
								01	Општи приходи и примања буџета	520.434.147,00	419.260.478,15	80,56
									Укупно за главу 08.01:	**520.434.147,00**	**419.260.478,15**	**80,56**
	08.02								ТУРИСТИЧКА ОРГАНИЗАЦИЈА ГРАДА НОВОГ САДА			
		473							*Туризам*			
			1502						Програм 4: Развој туризма			
				1502-0001					ПА: Управљање развојем туризма			
						194	411		Плате, додаци и накнаде запослених (зараде)	21.739.000,00	21.102.148,26	97,07
								01	Општи приходи и примања буџета	21.739.000,00	21.102.148,26	97,07
						195	412		Социјални доприноси на терет послодавца	3.293.000,00	3.196.975,48	97,08
								01	Општи приходи и примања буџета	3.293.000,00	3.196.975,48	97,08
						196	413		Накнаде у натури	180.000,00	120.000,00	66,67
								01	Општи приходи и примања буџета	180.000,00	120.000,00	66,67
						197	414		Социјална давања запосленима	1.314.000,00	154.034,00	11,72
								01	Општи приходи и примања буџета	1.314.000,00	154.034,00	11,72
						198	415		Накнаде трошкова за запослене	500.000,00	321.299,69	64,26
								01	Општи приходи и примања буџета	500.000,00	321.299,69	64,26
						199	416		Награде запосленима и остали посебни расходи	400.000,00	222.080,13	55,52
								01	Општи приходи и примања буџета	400.000,00	222.080,13	55,52
						200	421		Стални трошкови	8.380.000,00	2.715.700,60	32,41
								01	Општи приходи и примања буџета	8.380.000,00	2.715.700,60	32,41
						201	422		Трошкови путовања	1.180.605,00	624.148,00	52,87
								01	Општи приходи и примања буџета	1.180.605,00	624.148,00	52,87
						202	423		Услуге по уговору	13.252.000,00	7.977.093,62	60,20
								01	Општи приходи и примања буџета	13.252.000,00	7.977.093,62	60,20
						203	425		Текуће поправке и одржавање	530.000,00	146.520,00	27,65
								01	Општи приходи и примања буџета	530.000,00	146.520,00	27,65
						204	426		Материјал	3.750.000,00	2.725.213,00	72,67
								01	Општи приходи и примања буџета	3.750.000,00	2.725.213,00	72,67
						205	482		Порези, обавезне таксе, казне, пенали и камате	800.000,00	149.687,00	18,71
								01	Општи приходи и примања буџета	800.000,00	149.687,00	18,71
						206	483		Новчане казне и пенали по решењу судова	500.000,00	0,00	0,00
								01	Општи приходи и примања буџета	500.000,00	0,00	0,00
						207	485		Накнада штете за повреде или штету нанету од стране државних органа	240.000,00	0,00	0,00
								01	Општи приходи и примања буџета	240.000,00	0,00	0,00
						208	512		Машине и опрема	900.000,00	894.546,00	99,39
								01	Општи приходи и примања буџета	900.000,00	894.546,00	99,39

Раздео	Глава	Функција	Прог.	Прог /Пројекат	Активност	Позиција	Екон. класс.	Извор финан.	ОПИС	План	Извршење	Инд. (11:10)
1	2	3	4	5	6	7	8		9	10	11	12
									Укупно за Програмску активност / Пројекат 1502-0001:	**56.958.605,00**	**40.349.445,78**	**70,84**
				1502-0002					ПА: Промоција туристичке понуде			
					210	421			Стални трошкови	7.400.000,00	4.192.600,80	56,66
							01		Општи приходи и примања буџета	7.400.000,00	4.192.600,80	56,66
					211	422			Трошкови путовања	5.200.000,00	3.449.080,50	66,33
							01		Општи приходи и примања буџета	5.200.000,00	3.449.080,50	66,33
					212	423			Услуге по уговору	33.132.605,00	26.510.749,23	80,01
							01		Општи приходи и примања буџета	33.132.605,00	26.510.749,23	80,01
									Укупно за Програмску активност / Пројекат 1502-0002:	**45.732.605,00**	**34.152.430,53**	**74,68**
									Укупно за Програм 1502:	**102.691.210,00**	**74.501.876,31**	**72,55**
									Извори финансирања за функцију 473:			
							01		Општи приходи и примања буџета	102.691.210,00	74.501.876,31	72,55
									Укупно за функцију 473:	**102.691.210,00**	**74.501.876,31**	**72,55**
									Извори финансирања за главу 08.02:			
							01		Општи приходи и примања буџета	102.691.210,00	74.501.876,31	72,55
									Укупно за главу 08.02:	**102.691.210,00**	**74.501.876,31**	**72,55**
									Извори финансирања за раздео 08:			
							01		Општи приходи и примања буџета	623.125.357,00	493.762.354,46	79,24
									Укупно за раздео 08:	**623.125.357,00**	**493.762.354,46**	**79,24**
09									ГРАДСКА УПРАВА ЗА ФИНАНСИЈЕ			
	09.01								ГРАДСКА УПРАВА ЗА ФИНАНСИЈЕ			
		130							*Опште услуге*			
			0602						Програм 15: Опште услуге локалне самоуправе			
				0602-0001					ПА: Функционисање локалне самоуправе и градских општина			
					213	411			Плате, додаци и накнаде запослених (зараде)	95.941.000,00	95.584.343,88	99,63
							01		Општи приходи и примања буџета	95.941.000,00	95.584.343,88	99,63
					214	412			Социјални доприноси на терет послодавца	14.535.000,00	14.481.028,31	99,63
							01		Општи приходи и примања буџета	14.535.000,00	14.481.028,31	99,63
					215	413			Накнаде у натури	1.015.000,00	909.832,50	89,64
							01		Општи приходи и примања буџета	1.015.000,00	909.832,50	89,64
					216	414			Социјална давања запосленима	4.555.000,00	2.030.965,33	44,59
							01		Општи приходи и примања буџета	4.555.000,00	2.030.965,33	44,59
					217	415			Накнаде трошкова за запослене	1.205.000,00	969.301,21	80,44
							01		Општи приходи и примања буџета	1.205.000,00	969.301,21	80,44
					218	416			Награде запосленима и остали посебни расходи	9.100.000,00	8.025.087,30	88,19
							01		Општи приходи и примања буџета	9.100.000,00	8.025.087,30	88,19
					219	422			Трошкови путовања	500.000,00	0,00	0,00
							01		Општи приходи и примања буџета	500.000,00	0,00	0,00
					220	423			Услуге по уговору	3.645.000,00	3.463.112,71	95,01

Раздео	Глава	Функција	Прог.	Прог / Пројекат	Активност	Позиција	Екон. клас.	Извор финан.	ОПИС	План	Извршење	Инд. (11:10)
1	2	3	4	5	6	7	8		9	10	11	12
								01	Општи приходи и примања буџета	3.645.000,00	3.463.112,71	95,01
					221		444		Пратећи трошкови задуживања	10.000,00	0,00	0,00
								01	Општи приходи и примања буџета	10.000,00	0,00	0,00
					222		463		Трансфери осталим нивоима власти	2.000.000,00	879.510,02	43,98
								01	Општи приходи и примања буџета	2.000.000,00	879.510,02	43,98
					223		485		Накнада штете за повреде или штету нанету од стране државних органа	396.000,00	396.000,00	100,00
								01	Општи приходи и примања буџета	396.000,00	396.000,00	100,00
									Укупно за Програмску активност / Пројекат 0602-0001:	**132.902.000,00**	**126.739.181,26**	**95,36**
									Укупно за Програм 0602:	**132.902.000,00**	**126.739.181,26**	**95,36**
									Извори финансирања за функцију 130:			
								01	Општи приходи и примања буџета	132.902.000,00	126.739.181,26	95,36
									Укупно за функцију 130:	**132.902.000,00**	**126.739.181,26**	**95,36**
		112							*Финансијски и фискални послови*			
			0602						Програм 15: Опште услуге локалне самоуправе			
				0602-0001					ПА: Функционисање локалне самоуправе и градских општина			
					224		421		Стални трошкови	48.000.000,00	45.784.542,28	95,38
								01	Општи приходи и примања буџета	48.000.000,00	45.784.542,28	95,38
					225		483		Новчане казне и пенали по решењу судова	1.625.001.400,00	1.624.264.842,89	99,95
								01	Општи приходи и примања буџета	425.001.000,00	424.552.293,89	99,89
								13	Нераспоређени вишак прихода и примања из ранијих година	1.200.000.400,00	1.199.712.549,00	99,98
									Укупно за Програмску активност / Пројекат 0602-0001:	**1.673.001.400,00**	**1.670.049.385,17**	**99,82**
									Укупно за Програм 0602:	**1.673.001.400,00**	**1.670.049.385,17**	**99,82**
									Извори финансирања за функцију 112:			
								01	Општи приходи и примања буџета	473.001.000,00	470.336.836,17	99,44
								13	Нераспоређени вишак прихода и примања из ранијих година	1.200.000.400,00	1.199.712.549,00	99,98
									Укупно за функцију 112:	**1.673.001.400,00**	**1.670.049.385,17**	**99,82**
		160							*Опште јавне услуге некласификоване на другом месту*			
			0602						Програм 15: Опште услуге локалне самоуправе			
				0602-0009					ПА: Текућа буџетска резерва			
					226		499		Средства резерве	169.219.738,33	0,00	0,00
								01	Општи приходи и примања буџета	169.219.738,33	0,00	0,00
									Укупно за Програмску активност / Пројекат 0602-0009:	**169.219.738,33**	**0,00**	**0,00**
				0602-0010					ПА: Стална буџетска резерва			
					227		499		Средства резерве	20.000.000,00	0,00	0,00
								01	Општи приходи и примања буџета	20.000.000,00	0,00	0,00
									Укупно за Програмску активност / Пројекат 0602-0010:	**20.000.000,00**	**0,00**	**0,00**
									Укупно за Програм 0602:	**189.219.738,33**	**0,00**	**0,00**
									Извори финансирања за функцију 160:			
								01	Општи приходи и примања буџета	189.219.738,33	0,00	0,00
									Укупно за функцију 160:	**189.219.738,33**	**0,00**	**0,00**
		170							*Трансакције јавног дуга*			
			0602						Програм 15: Опште услуге локалне самоуправе			

Раздео	Глава	Функција	Прог.	Прог /Пројекат	Актив буџет	Позиц	Екон. клас.	Извор фин.	ОПИС	План	Извршење	Инд. (11:10)
1	2	3	4	5	6	7	8		9	10	11	12
				0602-0003					ПА: Сервисирање јавног дуга			
					228		441		Отплата домаћих камата	231.390.000,00	196.437.104,30	84,89
								01	Општи приходи и примања буџета	231.390.000,00	196.437.104,30	84,89
					229		442		Отплата страних камата	48.925.850,00	27.687.479,16	56,59
								01	Општи приходи и примања буџета	48.925.850,00	27.687.479,16	56,59
					230		444		Пратећи трошкови задуживања	8.400.000,00	3.575.668,85	42,57
								01	Општи приходи и примања буџета	8.400.000,00	3.575.668,85	42,57
					231		611		Отплата главнице домаћим кредиторима	338.297.000,00	332.037.562,18	98,15
								01	Општи приходи и примања буџета	338.297.000,00	332.037.562,18	98,15
					232		612		Отплата главнице страним кредиторима	183.127.955,00	144.987.849,68	79,17
								01	Општи приходи и примања буџета	183.127.955,00	144.987.849,68	79,17
									Укупно за Програмску активност / Пројекат 0602-0003:	**810.140.805,00**	**704.725.664,17**	**86,99**
									Укупно за Програм 0602:	**810.140.805,00**	**704.725.664,17**	**86,99**
									Извори финансирања за функцију 170:			
								01	Општи приходи и примања буџета	810.140.805,00	704.725.664,17	86,99
									Укупно за функцију 170:	**810.140.805,00**	**704.725.664,17**	**86,99**
									Извори финансирања за главу 09.01:			
								01	Општи приходи и примања буџета	1.605.263.543,33	1.301.801.681,60	81,10
								13	Нераспоређени вишак прихода и примања из ранијих година	1.200.000.400,00	1.199.712.549,00	99,98
									Укупно за главу 09.01:	**2.805.263.943,33**	**2.501.514.230,60**	**89,17**
									Извори финансирања за раздео 09:			
								01	Општи приходи и примања буџета	1.605.263.543,33	1.301.801.681,60	81,10
								13	Нераспоређени вишак прихода и примања из ранијих година	1.200.000.400,00	1.199.712.549,00	99,98
									Укупно за раздео 09:	**2.805.263.943,33**	**2.501.514.230,60**	**89,17**
10									ГРАДСКА ПОРЕСКА УПРАВА			
	10.01								ГРАДСКА ПОРЕСКА УПРАВА			
		130							*Опште услуге*			
			0602						Програм 15: Опште услуге локалне самоуправе			
				0602-0001					ПА: Функционисање локалне самоуправе и градских општина			
					233		411		Плате, додаци и накнаде запослених (зараде)	131.335.000,00	129.583.486,36	98,67
								01	Општи приходи и примања буџета	131.335.000,00	129.583.486,36	98,67
					234		412		Социјални доприноси на терет послодавца	19.897.000,00	19.631.898,52	98,67
								01	Општи приходи и примања буџета	19.897.000,00	19.631.898,52	98,67
					235		413		Накнаде у натури	935.000,00	897.553,06	95,99
								01	Општи приходи и примања буџета	935.000,00	897.553,06	95,99
					236		414		Социјална давања запосленима	3.800.000,00	2.064.639,03	54,33
								01	Општи приходи и примања буџета	3.800.000,00	2.064.639,03	54,33
					237		415		Накнаде трошкова за запослене	2.700.000,00	1.810.171,07	67,04
								01	Општи приходи и примања буџета	2.700.000,00	1.810.171,07	67,04
							4[illegible]		На[illegible]апосл[illegible]и оста[illegible]ебни [illegible]и	5.700.000,00	2.393.188,00	41,46

Раздео	Глава	Функција	Прог.	Прог / Пројекат	Активност	Позиција	Екон. клас.	Извор финан.	ОПИС	План	Извршење	Инд. (11:10)
1	2	3	4	5	6	7	8		9	10	11	12
								01	Општи приходи и примања буџета	5.700.000,00	2.363.188,00	41,46
					239	422			Трошкови путовања	312.300,00	159.600,00	51,10
								01	Општи приходи и примања буџета	312.300,00	159.600,00	51,10
					240	423			Услуге по уговору	8.321.200,00	1.858.441,88	22,33
								01	Општи приходи и примања буџета	8.321.200,00	1.858.441,88	22,33
					241	463			Трансфери осталим нивоима власти	1.800.000,00	1.760.709,85	97,82
								01	Општи приходи и примања буџета	1.800.000,00	1.760.709,85	97,82
					242	482			Порези, обавезне таксе, казне, пенали и камате	500.000,00	980,00	0,20
								01	Општи приходи и примања буџета	500.000,00	980,00	0,20
					243	483			Новчане казне и пенали по решењу судова	31.000,00	12.000,00	38,71
								01	Општи приходи и примања буџета	31.000,00	12.000,00	38,71
					244	485			Накнада штете за повреде или штету нанету од стране државних органа	550.000,00	546.635,67	99,39
								01	Општи приходи и примања буџета	550.000,00	546.635,67	99,39
									Укупно за Програмску активност / Пројекат 0602-0001:	**175.881.500,00**	**160.689.303,44**	**91,36**
									Укупно за Програм 0602:	**175.881.500,00**	**160.689.303,44**	**91,36**
									Извори финансирања за функцију 130:			
								01	Општи приходи и примања буџета	175.881.500,00	160.689.303,44	91,36
									Укупно за функцију 130:	**175.881.500,00**	**160.689.303,44**	**91,36**
									Извори финансирања за главу 10.01:			
								01	Општи приходи и примања буџета	175.881.500,00	160.689.303,44	91,36
									Укупно за главу 10.01:	**175.881.500,00**	**160.689.303,44**	**91,36**
									Извори финансирања за раздео 10:			
								01	Општи приходи и примања буџета	175.881.500,00	160.689.303,44	91,36
									Укупно за раздео 10:	**175.881.500,00**	**160.689.303,44**	**91,36**
11									ГРАДСКА УПРАВА ЗА ОБРАЗОВАЊЕ			
	11.01								ГРАДСКА УПРАВА ЗА ОБРАЗОВАЊЕ			
		130							*Опште услуге*			
			0602						Програм 15: Опште услуге локалне самоуправе			
				0602-0001					ПА: Функционисање локалне самоуправе и градских општина			
					245	411			Плате, додаци и накнаде запослених (зараде)	44.403.000,00	43.983.761,54	99,06
								01	Општи приходи и примања буџета	44.403.000,00	43.983.761,54	99,06
					246	412			Социјални доприноси на терет послодавца	6.727.000,00	6.691.885,83	99,48
								01	Општи приходи и примања буџета	6.727.000,00	6.691.885,83	99,48
					247	413			Накнаде у натури	346.970,00	336.049,41	96,85
								01	Општи приходи и примања буџета	346.970,00	336.049,41	96,85
					248	414			Социјална давања запосленима	1.536.451,00	1.130.227,90	73,56
								01	Општи приходи и примања буџета	1.536.451,00	1.130.227,90	73,56
					249	415			Накнаде трошкова за запослене	371.200,00	357.340,38	96,27

Раздео	Глава	Функција	Прог.	Прог./Пројекат	Активност	Позиција	Екон. клас.	Извор финан.	ОПИС	План	Извршење	Инд. (11:10)
1	2	3	4	5	6	7	8		9	10	11	12
								01	Општи приходи и примања буџета	371.200,00	357.340,38	96,27
					249_1		416		Награде запосленима и остали посебни расходи	244.252,00	244.252,00	100,00
								01	Општи приходи и примања буџета	244.252,00	244.252,00	100,00
					250		422		Трошкови путовања	777.662,00	751.141,34	96,59
								01	Општи приходи и примања буџета	777.662,00	751.141,34	96,59
					251		423		Услуге по уговору	1.709.000,00	1.654.984,93	96,84
								01	Општи приходи и примања буџета	1.709.000,00	1.654.984,93	96,84
					252		483		Новчане казне и пенали по решењу судова	1.000,00	0,00	0,00
								01	Општи приходи и примања буџета	1.000,00	0,00	0,00
									Укупно за Програмску активност / Пројекат 0602-0001:	**56.116.535,00**	**55.149.643,33**	**98,28**
									Укупно за Програм 0602:	**56.116.535,00**	**55.149.643,33**	**98,28**
									Извори финансирања за функцију 130:			
								01	Општи приходи и примања буџета	56.116.535,00	55.149.643,33	98,28
									Укупно за функцију 130:	**56.116.535,00**	**55.149.643,33**	**98,28**
		040							*Породица и деца*			
			0902						Програм 11: Социјална и дечија заштита			
				0902-0019					ПА: Подршка деци и породици са децом			
					253		472		Накнаде за социјалну заштиту из буџета	535.072.828,96	535.072.828,96	100,00
									Ова апропријација је намењена за регресирање трошкова боравка деце у ПУ "Радосно детињство"			
								01	Општи приходи и примања буџета	535.072.828,96	535.072.828,96	100,00
									Укупно за Програмску активност / Пројекат 0902-0019:	**535.072.828,96**	**535.072.828,96**	**100,00**
									Укупно за Програм 0902:	**535.072.828,96**	**535.072.828,96**	**100,00**
									Извори финансирања за функцију 040:			
								01	Општи приходи и примања буџета	535.072.828,96	535.072.828,96	100,00
									Укупно за функцију 040:	**535.072.828,96**	**535.072.828,96**	**100,00**
		912							*Основно образовање*			
			2003						Програм 9: Основно образовање			
				2003-0001					ПА: Реализација делатности основног образовања			
					253_1		423		Услуге по уговору	12.000,00	12.000,00	100,00
								01	Општи приходи и примања буџета	12.000,00	12.000,00	100,00
					254		463		Трансфери осталим нивоима власти	1.042.796.999,57	978.293.531,84	93,81
								01	Општи приходи и примања буџета	1.032.680.909,93	974.833.336,76	94,40
								13	Нераспоређени вишак прихода и примања из ранијих година	10.116.089,64	3.460.195,08	34,20
					255		465		Остале дотације и трансфери	85.000,00	85.000,00	100,00
								01	Општи приходи и примања буџета	85.000,00	85.000,00	100,00
									Укупно за Програмску активност / Пројекат 2003-0001:	**1.042.893.999,57**	**978.390.531,84**	**93,81**
				2003-4011					П: Виши квалитет образовања и васпитања - ОШ			
					256		463		Трансфери осталим нивоима власти	54.454.908,00	53.011.988,31	97,35
								01	Општи приходи и примања буџета	54.454.908,00	53.011.988,31	97,35
									Укупно за Програмску активност / Пројекат 2003-4011:	**54.454.908,00**	**53.011.988,31**	**97,35**

Раздео	Глава	Функција	Прог.	Прог./Пројекат	Активност	Позиција	Екон. класс.	Извор финан.	ОПИС	План	Извршење	Инд. (11:10)
1	2	3	4	5	6	7	8		9	10	11	12
					257	463			Трансфери осталим нивоима власти	507.860.000,00	378.595.610,38	74,55
							01		Општи приходи и примања буџета	507.860.000,00	378.595.610,38	74,55
									Укупно за Програмску активност / Пројекат 2003-4016:	**507.860.000,00**	**378.595.610,38**	**74,55**
				2003-4017					П: Доградња школе и изградња спортске сале - ОШ "Десанка Максимовић" Футог			
					258	463			Трансфери осталим нивоима власти	146.170.293,33	144.879.801,62	99,12
							01		Општи приходи и примања буџета	146.170.293,33	144.879.801,62	99,12
									Укупно за Програмску активност / Пројекат 2003-4017:	**146.170.293,33**	**144.879.801,62**	**99,12**
									Укупно за Програм 2003:	**1.751.379.200,90**	**1.554.877.932,15**	**88,78**
									Извори финансирања за функцију 912:			
							01		Општи приходи и примања буџета	1.741.263.111,26	1.551.417.737,07	89,10
							13		Нераспоређени вишак прихода и примања из ранијих година	10.116.089,64	3.460.195,08	34,20
									Укупно за функцију 912:	**1.751.379.200,90**	**1.554.877.932,15**	**88,78**
	920								*Средње образовање*			
		2004							Програм 10: Средње образовање			
				2004-0001					ПА: Реализација делатности средњег образовања			
					259	463			Трансфери осталим нивоима власти	701.153.033,00	556.513.953,85	79,37
							01		Општи приходи и примања буџета	694.699.415,00	550.060.335,85	79,18
							13		Нераспоређени вишак прихода и примања из ранијих година	6.453.618,00	6.453.618,00	100,00
					260	465			Остале дотације и трансфери	67.000,00	67.000,00	100,00
							01		Општи приходи и примања буџета	67.000,00	67.000,00	100,00
									Укупно за Програмску активност / Пројекат 2004-0001:	**701.220.033,00**	**556.580.953,85**	**79,37**
				2004-4004					П: Потребе ученика са сметњама у развоју			
					261	423			Услуге по уговору	2.200.000,00	1.620.478,44	73,66
							01		Општи приходи и примања буџета	2.200.000,00	1.620.478,44	73,66
									Укупно за Програмску активност / Пројекат 2004-4004:	**2.200.000,00**	**1.620.478,44**	**73,66**
				2004-4006					П: Виши квалитет образовања и васпитања - СШ			
					262	463			Трансфери осталим нивоима власти	1.655.292,00	764.559,89	46,19
							01		Општи приходи и примања буџета	1.655.292,00	764.559,89	46,19
									Укупно за Програмску активност / Пројекат 2004-4006:	**1.655.292,00**	**764.559,89**	**46,19**
				2004-4007					П: Доградња објекта Медицинске школе "7. април"			
					263	463			Трансфери осталим нивоима власти	52.893.883,66	50.586.422,69	95,64
							01		Општи приходи и примања буџета	35.875.000,00	33.822.966,37	94,28
							13		Нераспоређени вишак прихода и примања из ранијих година	17.018.883,66	16.763.456,32	98,50
									Укупно за Програмску активност / Пројекат 2004-4007:	**52.893.883,66**	**50.586.422,69**	**95,64**
				2004-4008					П: Изградња и опремање фискултурне сале Гимназије "Лаза Костић"			
					264	463			Трансфери осталим нивоима власти	319.644.507,77	316.234.285,29	98,93
							01		Општи приходи и примања буџета	140.809.375,00	137.809.825,45	97,87
							07		Трансфери од других нивоа власти	64.137.233,51	64.137.233,51	100,00
							13		Нераспоређени вишак прихода и примања из ранијих година	114.697.899,26	114.287.226,33	99,64
									Укупно за Програмску активност / Пројекат 2004-4008:	**319.644.507,77**	**316.234.285,29**	**98,93**
									Укупно за Програм 2004:	**1.077.613.716,43**	**925.786.700,16**	**85,91**

Раздео	Глава	Функција	Прог.	Прог./Пројекат	Активност	Позиција	Екон. клас.	Извор финан.	ОПИС	План	Извршење	Инд. (11:10)
1	2	3	4	5	6	7	8		9	10	11	12
									Извори финансирања за функцију 920:			
								01	Општи приходи и примања буџета	875.306.082,00	724.145.166,00	82,73
								07	Трансфери од других нивоа власти	64.137.233,51	64.137.233,51	100,00
								13	Нераспоређени вишак прихода и примања из ранијих година	138.170.400,92	137.504.300,65	99,52
									Укупно за функцију 920:	**1.077.613.716,43**	**925.786.700,16**	**85,91**
									Извори финансирања за главу 11.01:			
								01	Општи приходи и примања буџета	3.207.758.557,22	2.865.785.375,36	89,34
								07	Трансфери од других нивоа власти	64.137.233,51	64.137.233,51	100,00
								13	Нераспоређени вишак прихода и примања из ранијих година	148.286.490,56	140.964.495,73	95,06
									Укупно за главу 11.01:	**3.420.182.281,29**	**3.070.887.104,60**	**89,79**
	11.02								ПУ "РАДОСНО ДЕТИЊСТВО"			
		911							*Предшколско образовање*			
			2002						Програм 8: Предшколско васпитање			
				2002-0002					ПА: Функционисање и остваривање предшколског васпитања и образовања			
					265	411			Плате, додаци и накнаде запослених (зараде)	3.135.450.733,00	3.134.147.815,84	99,96
								01	Општи приходи и примања буџета	3.134.538.283,00	3.134.147.815,84	99,99
								07	Трансфери од других нивоа власти	912.450,00	0,00	0,00
					266	412			Социјални доприноси на терет послодавца	475.038.863,00	474.883.629,07	99,97
								01	Општи приходи и примања буџета	474.900.627,00	474.883.629,07	100,00
								07	Трансфери од других нивоа власти	138.236,00	0,00	0,00
					267	413			Накнаде у натури	47.000.000,00	46.384.461,12	98,69
								01	Општи приходи и примања буџета	47.000.000,00	46.384.461,12	98,69
					268	414			Социјална давања запосленима	59.000.000,00	58.725.881,20	99,54
								01	Општи приходи и примања буџета	59.000.000,00	58.725.881,20	99,54
					269	415			Накнаде трошкова за запослене	59.000.000,00	58.214.161,65	98,67
								01	Општи приходи и примања буџета	59.000.000,00	58.214.161,65	98,67
					270	416			Награде запосленима и остали посебни расходи	55.000.000,00	52.797.754,40	96,00
								01	Општи приходи и примања буџета	55.000.000,00	52.797.754,40	96,00
					271	421			Стални трошкови	360.766.700,00	333.881.857,75	92,55
								01	Општи приходи и примања буџета	359.090.000,00	332.245.157,75	92,52
								07	Трансфери од других нивоа власти	1.676.700,00	1.636.700,00	97,61
					272	422			Трошкови путовања	5.324.000,00	4.886.161,79	91,78
								01	Општи приходи и примања буџета	5.324.000,00	4.886.161,79	91,78
					273	423			Услуге по уговору	24.940.000,00	22.374.614,11	89,71
								01	Општи приходи и примања буџета	24.940.000,00	22.374.614,11	89,71
					274	424			Специјализоване услуге	41.000.000,00	40.340.553,00	98,39
								01	Општи приходи и примања буџета	41.000.000,00	40.340.553,00	98,39
					275	425			Текуће поправке и одржавање	177.200.000,00	158.734.851,74	89,58
								01	Општи приходи и примања буџета	168.500.000,00	158.734.851,74	94,20

Раздео	Глава	Функција	Прог.	Прог /Пројекат	Активност	Позиција	Екон. клас.	Извор финан.	ОПИС	План	Извршење	Инд. (11:10)
1	2	3	4	5	6	7	8		9	10	11	12
								08	Добровољни трансфери од физичких и правних лица	8.700.000,00	0,00	0,00
					276	426			Материјал	910.275.396,92	906.885.292,23	99,63
								01	Општи приходи и примања буџета	759.476.856,83	756.088.555,04	99,55
								07	Трансфери од других нивоа власти	150.772.614,00	150.770.811,10	100,00
								17	Неутрошена средства трансфера од других нивоа власти	25.926,09	25.926,09	100,00
					277	482			Порези, обавезне таксе, казне, пенали и камате	1.150.000,00	9.745,56	0,85
								01	Општи приходи и примања буџета	1.150.000,00	9.745,56	0,85
					278	483			Новчане казне и пенали по решењу судова	15.100.000,00	6.854.776,54	45,40
								01	Општи приходи и примања буџета	15.100.000,00	6.854.776,54	45,40
					279	485			Накнада штете за повреде или штету нанету од стране државних органа	100.000,00	0,00	0,00
								01	Општи приходи и примања буџета	100.000,00	0,00	0,00
					280	511			Зграде и грађевински објекти	63.172.531,95	34.110.535,07	54,00
								01	Општи приходи и примања буџета	55.700.000,00	34.095.172,67	61,21
								15	Неутрошена средства донација,помоћи и трансфера из ранијих година	7.472.531,95	15.362,40	0,21
					280_1	512			Машине и опрема	11.000.000,00	10.911.000,00	99,19
								01	Општи приходи и примања буџета	1.000.000,00	1.000.000,00	100,00
								13	Нераспоређени вишак прихода и примања из ранијих година	10.000.000,00	9.911.000,00	99,11
									Укупно за Програмску активност / Пројекат 2002-0002:	**5.440.518.224,87**	**5.344.143.091,07**	**98,23**
									Укупно за Програм 2002:	**5.440.518.224,87**	**5.344.143.091,07**	**98,23**
									Извори финансирања за функцију 911:			
								01	Општи приходи и примања буџета	5.260.819.766,83	5.181.783.291,48	98,50
								07	Трансфери од других нивоа власти	153.500.000,00	152.407.511,10	99,29
								08	Добровољни трансфери од физичких и правних лица	8.700.000,00	0,00	0,00
								13	Нераспоређени вишак прихода и примања из ранијих година	10.000.000,00	9.911.000,00	99,11
								15	Неутрошена средства донација,помоћи и трансфера из ранијих година	7.472.531,95	15.362,40	0,21
								17	Неутрошена средства трансфера од других нивоа власти	25.926,09	25.926,09	100,00
									Укупно за функцију 911:	**5.440.518.224,87**	**5.344.143.091,07**	**98,23**
									Извори финансирања за главу 11.02:			
								01	Општи приходи и примања буџета	5.260.819.766,83	5.181.783.291,48	98,50
								07	Трансфери од других нивоа власти	153.500.000,00	152.407.511,10	99,29
								08	Добровољни трансфери од физичких и правних лица	8.700.000,00	0,00	0,00
								13	Нераспоређени вишак прихода и примања из ранијих година	10.000.000,00	9.911.000,00	99,11
								15	Неутрошена средства донација,помоћи и трансфера из ранијих година	7.472.531,95	15.362,40	0,21
								17	Неутрошена средства трансфера од других нивоа власти	25.926,09	25.926,09	100,00
									Укупно за главу 11.02:	**5.440.518.224,87**	**5.344.143.091,07**	**98,23**
									Извори финансирања за раздео 11:			
								01	Општи приходи и примања буџета	8.468.578.324,05	8.047.568.666,84	95,03
								07	Трансфери од других нивоа власти	217.637.233,51	216.544.744,61	99,50
								08	Добровољни трансфери од физичких и правних лица	8.700.000,00	0,00	0,00
								13	Нераспоређени вишак прихода и примања из ранијих година	158.286.490,56	150.875.495,73	95,32
								15	Неутрошена средства донација,помоћи и трансфера из ранијих година	7.472.531,95	15.362,40	0,21
								17	Неутрошена средства трансфера од других нивоа власти	25.926,09	25.926,09	100,00

Раздео	Глава	Функција	Прог.	Прог./Пројекат	Активност	Позиција	Екон. клас.	Извор финан.	ОПИС	План	Извршење	Инд. (11:10)
1	2	3	4	5	6	7	8		9	10	11	12
									Укупно за раздео 11:	**8.860.700.506,16**	**8.415.030.195,67**	**94,97**
12									ГРАДСКА УПРАВА ЗА КУЛТУРУ			
	12.01								ГРАДСКА УПРАВА ЗА КУЛТУРУ			
		130							*Опште услуге*			
			0602						Програм 15: Опште услуге локалне самоуправе			
				0602-0001					ПА: Функционисање локалне самоуправе и градских општина			
						281	411		Плате, додаци и накнаде запослених (зараде)	49.102.000,00	47.745.320,89	97,24
								01	Општи приходи и примања буџета	49.102.000,00	47.745.320,89	97,24
						282	412		Социјални доприноси на терет послодавца	7.440.000,00	7.233.416,28	97,22
								01	Општи приходи и примања буџета	7.440.000,00	7.233.416,28	97,22
						283	413		Накнаде у натури	450.000,00	438.824,29	97,52
								01	Општи приходи и примања буџета	450.000,00	438.824,29	97,52
						284	414		Социјална давања запосленима	2.400.000,00	900.121,57	37,51
								01	Општи приходи и примања буџета	2.400.000,00	900.121,57	37,51
						285	415		Накнаде трошкова за запослене	1.000.000,00	672.672,67	67,27
								01	Општи приходи и примања буџета	1.000.000,00	672.672,67	67,27
						286	416		Награде запосленима и остали посебни расходи	350.000,00	326.712,00	93,35
								01	Општи приходи и примања буџета	350.000,00	326.712,00	93,35
						286_1	421		Стални трошкови	100.000,00	471,03	0,47
								01	Општи приходи и примања буџета	100.000,00	471,03	0,47
						287	422		Трошкови путовања	1.100.000,00	455.065,70	41,37
								01	Општи приходи и примања буџета	1.100.000,00	455.065,70	41,37
						288	423		Услуге по уговору	6.000.000,00	4.671.307,92	77,86
								01	Општи приходи и примања буџета	6.000.000,00	4.671.307,92	77,86
						289	444		Пратећи трошкови задуживања	70.000,00	0,00	0,00
								01	Општи приходи и примања буџета	70.000,00	0,00	0,00
						289_1	463		Трансфери осталим нивоима власти	1.000.000,00	831.052,57	83,11
								01	Општи приходи и примања буџета	1.000.000,00	831.052,57	83,11
						289_2	465		Остале дотације и трансфери	7.535.377,43	7.535.377,43	100,00
								01	Општи приходи и примања буџета	15.648,24	15.648,24	100,00
								17	Неутрошена средства трансфера од других нивоа власти	7.519.729,19	7.519.729,19	100,00
						290	482		Порези, обавезне таксе, казне, пенали и камате	40.000,00	0,00	0,00
								01	Општи приходи и примања буџета	40.000,00	0,00	0,00
						291	483		Новчане казне и пенали по решењу судова	10.939.115,83	10.689.115,83	97,71
								01	Општи приходи и примања буџета	10.939.115,83	10.689.115,83	97,71
						291_1	485		Накнада штете за повреде или штету нанету од стране државних органа	550.000,00	227.310,71	41,33

Раздео	Глава	Функција	Прог.	Прог /Пројекат	Активност	Позиција	Екон. клас.	Извор фин.	ОПИС	План	Извршење	Инд. (11:10)
1	2	3	4	5	6	7	8		9	10	11	12
							01		Општи приходи и примања буџета	550.000,00	227.310,71	41,33
									Укупно за Програмску активност / Пројекат 0602-0001:	**88.076.493,26**	**81.726.768,89**	**92,79**
									Укупно за Програм 0602:	**88.076.493,26**	**81.726.768,89**	**92,79**
									Извори финансирања за функцију 130:			
							01		Општи приходи и примања буџета	80.556.764,07	74.207.039,70	92,12
							17		Неутрошена средства трансфера од других нивоа власти	7.519.729,19	7.519.729,19	100,00
									Укупно за функцију 130:	**88.076.493,26**	**81.726.768,89**	**92,79**
		820							*Услуге културе*			
			1201						Програм 13: Развој културе и информисања			
				1201-0002					ПА: Јачање културне продукције и уметничког стваралаштва			
					292	423			Услуге по уговору	480.000,00	321.944,12	67,07
							01		Општи приходи и примања буџета	480.000,00	321.944,12	67,07
					293	454			Субвенције приватним предузећима	74.200.000,00	72.999.131,46	98,38
							01		Општи приходи и примања буџета	74.200.000,00	72.999.131,46	98,38
					294	463			Трансфери осталим нивоима власти	33.750.000,00	20.136.370,04	59,66
							01		Општи приходи и примања буџета	33.750.000,00	20.136.370,04	59,66
					295	481			Дотације невладиним организацијама	321.253.100,39	315.785.324,45	98,30
							01		Општи приходи и примања буџета	321.253.100,39	315.785.324,45	98,30
					295_1	515			Нематеријална имовина	2.300.000,00	0,00	0,00
							07		Трансфери од других нивоа власти	2.300.000,00	0,00	0,00
									Укупно за Програмску активност / Пројекат 1201-0002:	**431.983.100,39**	**409.242.770,07**	**94,74**
				1201-0003					ПА: Унапређење система очувања и представљања културно-историјског наслеђа			
					296	423			Услуге по уговору	235.000,00	87.583,32	37,27
							01		Општи приходи и примања буџета	235.000,00	87.583,32	37,27
					297	454			Субвенције приватним предузећима	1.600.000,00	850.000,00	53,13
							01		Општи приходи и примања буџета	1.600.000,00	850.000,00	53,13
					298	463			Трансфери осталим нивоима власти	6.200.000,00	899.996,00	14,52
							01		Општи приходи и примања буџета	6.200.000,00	899.996,00	14,52
					299	481			Дотације невладиним организацијама	63.740.000,00	61.473.880,23	96,44
							01		Општи приходи и примања буџета	63.740.000,00	61.473.880,23	96,44
									Укупно за Програмску активност / Пројекат 1201-0003:	**71.775.000,00**	**63.311.459,55**	**88,21**
				1201-4009					П: МОЗАИК			
					300	422			Трошкови путовања	394.718,40	280.518,00	71,07
							01		Општи приходи и примања буџета	394.718,40	280.518,00	71,07
					301	423			Услуге по уговору	4.894.324,08	2.616.631,23	53,46
							01		Општи приходи и примања буџета	290.401,20	290.382,00	99,99
							17		Неутрошена средства трансфера од других нивоа власти	2.459.605,68	955.758,95	38,86
							56		Финансијска помоћ ЕУ	2.144.317,20	1.370.490,28	63,91
					303	512			Машине и опрема	11.357.280,00	10.382.466,72	91,42

Раздео	Глава	Функција	Прог.	Прог /Пројекат	Активност	Позиција	Екон. клас.	Извор фин.	ОПИС	План	Извршење	Инд. (11:10)
1	2	3	4	5	6	7	8		9	10	11	12
								01	Општи приходи и примања буџета	11.357.280,00	10.382.466,72	91,42
									Укупно за Програмску активност / Пројекат 1201-4009:	**16.646.322,48**	**13.279.615,95**	**79,78**
									Укупно за Програм 1201:	**520.404.422,87**	**485.833.845,57**	**93,36**
									Извори финансирања за функцију 820:			
								01	Општи приходи и примања буџета	513.500.499,99	483.507.596,34	94,16
								07	Трансфери од других нивоа власти	2.300.000,00	0,00	0,00
								17	Неутрошена средства трансфера од других нивоа власти	2.459.605,68	955.758,95	38,86
								56	Финансијска помоћ ЕУ	2.144.317,20	1.370.490,28	63,91
									Укупно за функцију 820:	**520.404.422,87**	**485.833.845,57**	**93,36**
		830							*Услуге емитовања и штампања*			
			1201						Програм 13: Развој културе и информисања			
				1201-0004					ПА: Остваривање и унапређивање јавног интереса у области јавног информисања			
					304	423			Услуге по уговору	405.000,00	392.049,41	96,80
								01	Општи приходи и примања буџета	405.000,00	392.049,41	96,80
					305	454			Субвенције приватним предузећима	12.300.000,00	12.300.000,00	100,00
								01	Општи приходи и примања буџета	12.300.000,00	12.300.000,00	100,00
					306	481			Дотације невладиним организацијама	5.500.000,00	5.500.000,00	100,00
								01	Општи приходи и примања буџета	5.500.000,00	5.500.000,00	100,00
									Укупно за Програмску активност / Пројекат 1201-0004:	**18.205.000,00**	**18.192.049,41**	**99,93**
				1201-0005					ПА: Унапређење јавног информисања на језицима националних мањина			
					307	454			Субвенције приватним предузећима	3.800.000,00	2.110.000,00	55,53
								01	Општи приходи и примања буџета	3.800.000,00	2.110.000,00	55,53
					308	481			Дотације невладиним организацијама	523.000,00	523.000,00	100,00
								01	Општи приходи и примања буџета	523.000,00	523.000,00	100,00
									Укупно за Програмску активност / Пројекат 1201-0005:	**4.323.000,00**	**2.633.000,00**	**60,91**
				1201-0006					ПА: Унапређење јавног информисања особа са инвалидитетом			
					309	454			Субвенције приватним предузећима	2.351.000,00	1.600.000,00	68,06
								01	Општи приходи и примања буџета	2.351.000,00	1.600.000,00	68,06
					310	481			Дотације невладиним организацијама	1.615.000,00	0,00	0,00
								01	Општи приходи и примања буџета	1.615.000,00	0,00	0,00
									Укупно за Програмску активност / Пројекат 1201-0006:	**3.966.000,00**	**1.600.000,00**	**40,34**
									Укупно за Програм 1201:	**26.494.000,00**	**22.425.049,41**	**84,64**
									Извори финансирања за функцију 830:			
								01	Општи приходи и примања буџета	26.494.000,00	22.425.049,41	84,64
									Укупно за функцију 830:	**26.494.000,00**	**22.425.049,41**	**84,64**
									Извори финансирања за главу 12.01:			
								01	Општи приходи и примања буџета	620.551.264,06	580.139.685,45	93,49
								07	Трансфери од других нивоа власти	2.300.000,00	0,00	0,00
								17	Неутрошена средства трансфера од других нивоа власти	9.979.334,87	8.475.488,14	84,93
								56	Финансијска помоћ ЕУ	2.144.317,20	1.370.490,28	63,91
									Укупно за главу 12.01:	**634.974.916,13**	**589.985.663,87**	**92,91**

Раздео	Глава	Функција	Прог.	Прог./Пројекат	Активност	Позиција	Екон. клас.	Извор финан.	ОПИС	План	Извршење	Инд. (11:10)
1	2	3	4	5	6	7	8		9	10	11	12
	12.02								УСТАНОВЕ КУЛТУРЕ			
		820							*Услуге културе*			
			1201						Програм 13: Развој културе и информисања			
				1201-0001					ПА: Функционисање локалних установа културе			
					311	411			Плате, додаци и накнаде запослених (зараде)	522.846.308,00	497.324.439,81	95,12
							01		Општи приходи и примања буџета	477.315.000,00	474.672.889,90	99,45
							04		Сопствени приходи буџетских корисника	45.531.308,00	22.651.549,91	49,75
					312	412			Социјални доприноси на терет послодавца	79.300.327,10	75.349.024,55	95,02
							01		Општи приходи и примања буџета	72.313.000,00	71.912.944,43	99,45
							04		Сопствени приходи буџетских корисника	6.987.327,10	3.436.080,12	49,18
					313	413			Накнаде у натури	7.600.399,72	5.721.665,61	75,28
							01		Општи приходи и примања буџета	6.866.499,72	5.500.309,65	80,10
							04		Сопствени приходи буџетских корисника	733.900,00	221.355,96	30,16
					314	414			Социјална давања запосленима	17.162.901,00	9.318.767,50	54,30
							01		Општи приходи и примања буџета	12.241.936,00	8.793.368,41	71,83
							04		Сопствени приходи буџетских корисника	4.920.965,00	525.399,09	10,68
					315	415			Накнаде трошкова за запослене	11.824.682,20	9.541.631,80	80,69
							01		Општи приходи и примања буџета	11.378.794,20	9.505.793,25	83,54
							04		Сопствени приходи буџетских корисника	445.888,00	35.838,55	8,04
					316	416			Награде запосленима и остали посебни расходи	23.852.753,80	19.988.347,79	83,80
							01		Општи приходи и примања буџета	21.682.753,80	19.322.509,83	89,11
							04		Сопствени приходи буџетских корисника	2.170.000,00	665.837,96	30,68
					317	421			Стални трошкови	255.732.201,15	205.105.949,52	80,20
							01		Општи приходи и примања буџета	233.476.725,15	194.767.007,11	83,42
							04		Сопствени приходи буџетских корисника	16.537.346,20	6.302.133,22	38,11
							05		Донације од иностраних земаља	130.680,00	100.000,00	76,52
							06		Донације од међународних организација	1.272.449,80	0,00	0,00
							07		Трансфери од других нивоа власти	655.000,00	650.309,19	99,28
							13		Нераспоређени вишак прихода и примања из ранијих година	3.660.000,00	3.286.500,00	89,80
					318	422			Трошкови путовања	48.289.972,05	17.187.634,78	35,59
							01		Општи приходи и примања буџета	13.381.832,56	9.820.323,47	73,39
							04		Сопствени приходи буџетских корисника	33.930.000,00	7.227.771,82	21,30
							07		Трансфери од других нивоа власти	100.000,00	0,00	0,00
							13		Нераспоређени вишак прихода и примања из ранијих година	139.539,49	139.539,49	100,00
							56		Финансијска помоћ ЕУ	738.600,00	0,00	0,00
					319	423			Услуге по уговору	584.932.797,01	366.830.239,06	62,71
							01		Општи приходи и примања буџета	359.277.897,20	326.276.565,03	90,81
							04		Сопствени приходи буџетских корисника	187.580.774,00	12.708.510,93	6,77
							05		Донације од иностраних земаља	957.404,77	607.374,65	63,44

Раздео	Глава	Функција	Прог.	Прог./Пројекат	Активност	Позиција	Екон. клас.	Извор фин.	ОПИС	План	Извршење	Инд. (11:10)
1	2	3	4	5	6	7	8		9	10	11	12
								06	Донације од међународних организација	1.123.950,00	0,00	0,00
								07	Трансфери од других нивоа власти	6.027.260,00	5.973.670,19	99,11
								08	Добровољни трансфери од физичких и правних лица	400.000,00	0,00	0,00
								13	Нераспоређени вишак прихода и примања из ранијих година	12.566.435,13	6.880.020,26	54,75
								15	Неутрошена средства донација,помоћи и трансфера из ранијих година	165.063,58	0,00	0,00
								17	Неутрошена средства трансфера од других нивоа власти	15.400.762,33	14.384.098,00	93,40
								56	Финансијска помоћ ЕУ	1.433.250,00	0,00	0,00
					320	424			Специјализоване услуге	783.557.116,07	495.578.493,26	63,25
								01	Општи приходи и примања буџета	382.010.704,00	344.239.660,72	90,11
								04	Сопствени приходи буџетских корисника	123.371.140,70	12.234.610,80	9,92
								05	Донације од иностраних земаља	2.496.906,00	2.210.671,01	88,54
								07	Трансфери од других нивоа власти	6.775.000,00	6.733.347,86	99,39
								08	Добровољни трансфери од физичких и правних лица	1.013.693,00	1.013.693,00	100,00
								13	Нераспоређени вишак прихода и примања из ранијих година	71.716.045,95	53.483.448,35	74,58
								17	Неутрошена средства трансфера од других нивоа власти	196.173.626,42	75.663.061,52	38,57
					321	425			Текуће поправке и одржавање	64.748.803,63	41.691.343,61	64,39
								01	Општи приходи и примања буџета	50.700.183,30	40.083.397,37	79,06
								04	Сопствени приходи буџетских корисника	6.450.000,00	1.607.946,24	24,93
								13	Нераспоређени вишак прихода и примања из ранијих година	7.598.620,33	0,00	0,00
					322	426			Материјал	74.277.642,38	47.710.156,41	64,23
								01	Општи приходи и примања буџета	49.503.148,99	43.012.183,95	86,89
								04	Сопствени приходи буџетских корисника	22.615.351,00	2.652.724,65	11,73
								07	Трансфери од других нивоа власти	830.000,00	829.998,27	100,00
								08	Добровољни трансфери од физичких и правних лица	80.000,00	0,00	0,00
								13	Нераспоређени вишак прихода и примања из ранијих година	1.219.142,39	1.215.249,54	99,68
								56	Финансијска помоћ ЕУ	30.000,00	0,00	0,00
					323	444			Пратећи трошкови задуживања	30.000,00	0,00	0,00
								04	Сопствени приходи буџетских корисника	30.000,00	0,00	0,00
					325	463			Трансфери осталим нивоима власти	564.998,64	400.481,81	70,88
								01	Општи приходи и примања буџета	279.000,00	273.080,50	97,88
								04	Сопствени приходи буџетских корисника	161.000,00	2.402,67	1,49
								13	Нераспоређени вишак прихода и примања из ранијих година	124.998,64	124.998,64	100,00
					326	482			Порези, обавезне таксе, казне, пенали и камате	8.091.107,00	5.024.195,78	62,10
								01	Општи приходи и примања буџета	5.911.107,00	3.708.520,60	62,74
								04	Сопствени приходи буџетских корисника	2.160.000,00	1.295.675,18	59,98
								13	Нераспоређени вишак прихода и примања из ранијих година	20.000,00	20.000,00	100,00
					327	483			Новчане казне и пенали по решењу судова	54.290.000,00	50.259.250,00	92,58
								01	Општи приходи и примања буџета	53.570.000,00	50.196.250,00	93,70
								04	Сопствени приходи буџетских корисника	720.000,00	63.000,00	8,75
					328	485			Накнада штете за повреде или штету нанету од стране државних органа	2.555.000,00	607.241,22	23,77

Раздео	Глава	Функција	Прог.	Прог / Пројекат	Активност	Позиција	Екон. клас.	Извор финан.	ОПИС	План	Извршење	Инд. (11:10)
1	2	3	4	5	6	7	8		9	10	11	12
							01		Општи приходи и примања буџета	1.695.000,00	521.476,96	30,77
							04		Сопствени приходи буџетских корисника	860.000,00	85.764,26	9,97
					329	511			Зграде и грађевински објекти	24.054.000,00	22.166.800,00	92,15
							01		Општи приходи и примања буџета	9.800.000,00	9.792.800,00	99,93
							04		Сопствени приходи буџетских корисника	1.900.000,00	80.000,00	4,21
							07		Трансфери од других нивоа власти	10.854.000,00	10.854.000,00	100,00
							13		Нераспоређени вишак прихода и примања из ранијих година	1.500.000,00	1.440.000,00	96,00
					330	512			Машине и опрема	41.732.989,24	27.548.000,94	66,01
							01		Општи приходи и примања буџета	15.361.320,00	13.711.551,40	89,26
							04		Сопствени приходи буџетских корисника	13.320.000,00	4.179.112,64	31,37
							07		Трансфери од других нивоа власти	1.146.000,00	1.146.000,00	100,00
							09		Примања од продаје нефин. имовине	60.118,47	0,00	0,00
							13		Нераспоређени вишак прихода и примања из ранијих година	11.845.550,77	8.511.336,90	71,85
					331	515			Нематеријална имовина	26.311.975,00	23.746.914,27	90,25
							01		Општи приходи и примања буџета	7.020.000,00	6.675.046,60	95,09
							04		Сопствени приходи буџетских корисника	450.000,00	400.000,00	88,89
							07		Трансфери од других нивоа власти	3.150.000,00	3.150.000,00	100,00
							09		Примања од продаје нефин. имовине	391.975,00	0,00	0,00
							13		Нераспоређени вишак прихода и примања из ранијих година	15.300.000,00	13.521.867,67	88,38
									Укупно за Програмску активност / Пројекат 1201-0001:	**2.631.755.973,99**	**1.921.100.577,72**	**73,00**
				1201-4010					П: КАРАВАН СОЛИДАРНОСТИ			
					332	422			Трошкови путовања	153.200,00	0,00	0,00
							01		Општи приходи и примања буџета	153.200,00	0,00	0,00
					333	423			Услуге по уговору	6.352.733,11	2.548.268,18	40,11
							01		Општи приходи и примања буџета	1.887.506,00	1.864.312,80	98,77
							15		Неутрошена средства донација,помоћи и трансфера из ранијих година	26,17	0,00	0,00
							17		Неутрошена средства трансфера од других нивоа власти	2.572.076,55	566.715,38	22,03
							56		Финансијска помоћ ЕУ	1.893.124,39	117.240,00	6,19
					334	424			Специјализоване услуге	4.477.094,00	3.914.154,00	87,43
							01		Општи приходи и примања буџета	4.477.094,00	3.914.154,00	87,43
					335	512			Машине и опрема	3.315.600,00	3.222.587,50	97,19
							01		Општи приходи и примања буџета	3.315.600,00	3.222.587,50	97,19
									Укупно за Програмску активност / Пројекат 1201-4010:	**14.298.627,11**	**9.685.009,68**	**67,73**
				1201-4011					П: БАРТОК			
					336	422			Трошкови путовања	278.046,00	177.613,98	63,88
							01		Општи приходи и примања буџета	222.436,80	122.004,78	54,85
							56		Финансијска помоћ ЕУ	55.609,20	55.609,20	100,00
					337	423			Услуге по уговору	6.381.421,93	3.846.928,77	60,28

Раздео	Глава	Функција	Прог.	Прог / Пројекат	Активност	Позиција	Екон. класс.	Извор финан.	ОПИС	План	Извршење	Инд. (11:10)
1	2	3	4	5	6	7	8		9	10	11	12
							01		Општи приходи и примања буџета	2.994.405,74	1.700.838,24	56,80
							15		Неутрошена средства донација,помоћи и трансфера из ранијих година	0,76	0,00	0,00
							17		Неутрошена средства трансфера од других нивоа власти	2.366.651,17	1.421.296,27	60,06
							56		Финансијска помоћ ЕУ	1.020.364,26	724.794,26	71,03
					338	426			Материјал	1.053.655,20	925.626,10	87,85
							01		Општи приходи и примања буџета	998.046,00	925.626,10	92,74
							56		Финансијска помоћ ЕУ	55.609,20	0,00	0,00
									Укупно за Програмску активност / Пројекат 1201-4011:	**7.713.123,13**	**4.950.168,85**	**64,18**
				1201-7010					П: Уређење Алмашког краја у Новом Саду			
					339	424			Специјализоване услуге	205.597.127,48	129.557.848,92	63,02
							01		Општи приходи и примања буџета	27.140.000,00	0,00	0,00
							07		Трансфери од других нивоа власти	175.880.000,00	129.557.848,92	73,66
							17		Неутрошена средства трансфера од других нивоа власти	2.577.127,48	0,00	0,00
					340	482			Порези, обавезне таксе, казне, пенали и камате	3.000.000,00	1.000.000,00	33,33
							01		Општи приходи и примања буџета	2.000.000,00	0,00	0,00
							13		Нераспоређени вишак прихода и примања из ранијих година	1.000.000,00	1.000.000,00	100,00
					341	511			Зграде и грађевински објекти	455.869.059,11	432.972.743,29	94,98
							01		Општи приходи и примања буџета	90.500.000,00	90.242.816,59	99,72
							07		Трансфери од других нивоа власти	294.113.564,97	276.413.527,33	93,98
							13		Нераспоређени вишак прихода и примања из ранијих година	69.870.214,10	64.931.119,37	92,93
							17		Неутрошена средства трансфера од других нивоа власти	1.385.280,04	1.385.280,00	100,00
									Укупно за Програмску активност / Пројекат 1201-7010:	**664.466.186,59**	**563.530.592,21**	**84,81**
									Укупно за Програм 1201:	**3.318.233.910,82**	**2.499.266.348,46**	**75,32**
									Извори финансирања за функцију 820:			
							01		Општи приходи и примања буџета	1.917.473.190,46	1.734.778.019,19	90,47
							04		Сопствени приходи буџетских корисника	470.875.000,00	76.375.714,00	16,22
							05		Донације од иностраних земаља	3.584.990,77	2.918.045,66	81,40
							06		Донације од међународних организација	2.396.399,80	0,00	0,00
							07		Трансфери од других нивоа власти	499.530.824,97	435.308.701,76	87,14
							08		Добровољни трансфери од физичких и правних лица	1.493.693,00	1.013.693,00	67,86
							09		Примања од продаје нефин. имовине	452.093,47	0,00	0,00
							13		Нераспоређени вишак прихода и примања из ранијих година	196.560.546,80	154.554.080,22	78,63
							15		Неутрошена средства донација,помоћи и трансфера из ранијих година	165.090,51	0,00	0,00
							17		Неутрошена средства трансфера од других нивоа власти	220.475.523,99	93.420.451,17	42,37
							56		Финансијска помоћ ЕУ	5.226.557,05	897.643,46	17,17
									Укупно за функцију 820:	**3.318.233.910,82**	**2.499.266.348,46**	**75,32**
									Извори финансирања за главу 12.02:			
							01		Општи приходи и примања буџета	1.917.473.190,46	1.734.778.019,19	90,47
							04		Сопствени приходи буџетских корисника	470.875.000,00	76.375.714,00	16,22
							05		Донације од иностраних земаља	3.584.990,77	2.918.045,66	81,40
							06		Донације од међународних организација	2.396.399,80	0,00	0,00
							07		Трансфери од других нивоа власти	499.530.824,97	435.308.701,76	87,14
							08		Добровољни трансфери од физичких и правних лица	1.493.693,00	1.013.693,00	67,86
							09		Примања од продаје нефин. имовине	452.093,47	0,00	0,00

Раздео	Глава	Функција	Прог.	Прог / Пројекат	Активност	Позиција	Екон. клас.	Извор финан.	ОПИС	План	Извршење	Инд. (11:10)
1	2	3	4	5	6	7	8		9	10	11	12
							13		Нераспоређени вишак прихода и примања из ранијих година	196.560.546,80	154.554.080,22	78,63
							15		Неутрошена средства донација,помоћи и трансфера из ранијих година	165.090,51	0,00	0,00
							17		Неутрошена средства трансфера од других нивоа власти	220.475.523,99	93.420.451,17	42,37
							56		Финансијска помоћ ЕУ	5.226.557,05	897.643,46	17,17
									Укупно за главу 12.02:	**3.318.233.910,82**	**2.499.266.348,46**	**75,32**
									Извори финансирања за раздео 12:			
							01		Општи приходи и примања буџета	2.538.024.454,52	2.314.917.704,64	91,21
							04		Сопствени приходи буџетских корисника	470.875.000,00	76.375.714,00	16,22
							05		Донације од иностраних земаља	3.584.990,77	2.918.045,66	81,40
							06		Донације од међународних организација	2.396.399,80	0,00	0,00
							07		Трансфери од других нивоа власти	501.830.824,97	435.308.701,76	86,74
							08		Добровољни трансфери од физичких и правних лица	1.493.693,00	1.013.693,00	67,86
							09		Примања од продаје нефин. имовине	452.093,47	0,00	0,00
							13		Нераспоређени вишак прихода и примања из ранијих година	196.560.546,80	154.554.080,22	78,63
							15		Неутрошена средства донација,помоћи и трансфера из ранијих година	165.090,51	0,00	0,00
							17		Неутрошена средства трансфера од других нивоа власти	230.454.858,86	101.895.939,31	44,22
							56		Финансијска помоћ ЕУ	7.370.874,25	2.268.133,74	30,77
									Укупно за раздео 12:	**3.953.208.826,95**	**3.089.252.012,33**	**78,15**
13									ГРАДСКА УПРАВА ЗА СПОРТ И ОМЛАДИНУ			
	13.01								ГРАДСКА УПРАВА ЗА СПОРТ И ОМЛАДИНУ			
		130							*Опште услуге*			
			0602						Програм 15: Опште услуге локалне самоуправе			
				0602-0001					ПА: Функционисање локалне самоуправе и градских општина			
					342	411			Плате, додаци и накнаде запослених (зараде)	25.933.000,00	25.565.444,91	98,58
							01		Општи приходи и примања буџета	25.933.000,00	25.565.444,91	98,58
					343	412			Социјални доприноси на терет послодавца	3.929.000,00	3.873.164,95	98,58
							01		Општи приходи и примања буџета	3.929.000,00	3.873.164,95	98,58
					344	413			Накнаде у натури	176.744,00	176.744,00	100,00
							01		Општи приходи и примања буџета	176.744,00	176.744,00	100,00
					345	414			Социјална давања запосленима	1.120.000,00	478.639,00	42,74
							01		Општи приходи и примања буџета	1.120.000,00	478.639,00	42,74
					346	415			Накнаде трошкова за запослене	393.256,00	246.876,14	62,78
							01		Општи приходи и примања буџета	393.256,00	246.876,14	62,78
					346_1	416			Награде запосленима и остали посебни расходи	244.252,00	244.252,00	100,00
							01		Општи приходи и примања буџета	244.252,00	244.252,00	100,00
					347	421			Стални трошкови	356.000,00	277.456,78	77,94
							01		Општи приходи и примања буџета	356.000,00	277.456,78	77,94
					348	422			Трошкови путовања	770.000,00	0,00	0,00
							01		Општи приходи и примања буџета	770.000,00	0,00	0,00
					349	423			Услуге по уговору	4.504.000,00	3.946.285,64	87,62

Раздео	Глава	Функција	Прог.	Прог / Пројекат	Активност	Позиција	Екон. класс.	Извор финан.	ОПИС	План	Извршење	Инд. (11:10)
1	2	3	4	5	6	7	8		9	10	11	12
								01	Општи приходи и примања буџета	4.504.000,00	3.946.285,64	87,62
					350		444		Пратећи трошкови задуживања	6.000,00	0,00	0,00
								01	Општи приходи и примања буџета	6.000,00	0,00	0,00
					351		483		Новчане казне и пенали по решењу судова	1.000,00	0,00	0,00
								01	Општи приходи и примања буџета	1.000,00	0,00	0,00
					352		485		Накнада штете за повреде или штету нанету од стране државних органа	1.000,00	0,00	0,00
								01	Општи приходи и примања буџета	1.000,00	0,00	0,00
									Укупно за Програмску активност / Пројекат 0602-0001:	**37.434.252,00**	**34.808.863,42**	**92,99**
									Укупно за Програм 0602:	**37.434.252,00**	**34.808.863,42**	**92,99**
									Извори финансирања за функцију 130:			
								01	Општи приходи и примања буџета	37.434.252,00	34.808.863,42	92,99
									Укупно за функцију 130:	**37.434.252,00**	**34.808.863,42**	**92,99**
		810							*Услуге рекреације и спорта*			
			1301						Програм 14: Развој спорта и омладине			
				1301-0001					ПА: Подршка локалним спортским организацијама, удружењима и савезима			
					353		423		Услуге по уговору	700.000,00	588.287,97	84,04
								01	Општи приходи и примања буџета	700.000,00	588.287,97	84,04
					354		451		Субвенције јавним нефинансијским предузећима и организацијама	378.156.964,54	378.156.964,54	100,00
									Ова апропријација је намењена за субвенције ЈП "СПЦ Војводина": капиталне 20.000.000,00 текуће 358.156.964,54			
								01	Општи приходи и примања буџета	378.156.964,54	378.156.964,54	100,00
					355		481		Дотације невладиним организацијама	1.067.571.567,00	1.066.158.549,96	99,87
								01	Општи приходи и примања буџета	1.067.571.567,00	1.066.158.549,96	99,87
									Укупно за Програмску активност / Пројекат 1301-0001:	**1.446.428.531,54**	**1.444.903.802,47**	**99,89**
				1301-0002					ПА: Подршка предшколском и школском спорту			
					356		481		Дотације невладиним организацијама	20.350.000,00	20.238.223,68	99,45
								01	Општи приходи и примања буџета	20.350.000,00	20.238.223,68	99,45
									Укупно за Програмску активност / Пројекат 1301-0002:	**20.350.000,00**	**20.238.223,68**	**99,45**
				1301-0005					ПА: Спровођење омладинске политике			
					357		481		Дотације невладиним организацијама	24.000.000,00	24.000.000,00	100,00
								01	Општи приходи и примања буџета	24.000.000,00	24.000.000,00	100,00
									Укупно за Програмску активност / Пројекат 1301-0005:	**24.000.000,00**	**24.000.000,00**	**100,00**
				1301-4013					П: Нови Сад град младих - Србија земља младих			
					358		481		Дотације невладиним организацијама	102.190.000,00	102.190.000,00	100,00
								01	Општи приходи и примања буџета	102.190.000,00	102.190.000,00	100,00
									Укупно за Програмску активност / Пројекат 1301-4013:	**102.190.000,00**	**102.190.000,00**	**100,00**
				1301-4015					П: Ка већој запошљивости младих у Новом Саду 2025.			
					358_1		423		Услуге по уговору	3.700.000,00	3.700.000,00	100,00
								01	Општи приходи и примања буџета	0,00	0,00	0,00
								07	Трансфери од других нивоа власти	3.700.000,00	3.700.000,00	100,00

Раздео	Глава	Функција	Прог.	Прог / Пројекат	Активност	Позиција	Екон. клас.	Извор финан.	ОПИС	План	Извршење	Инд. (11:10)
1	2	3	4	5	6	7	8		9	10	11	12
									Укупно за Програмску активност / Пројекат 1301-4015:	**3.700.000,00**	**3.700.000,00**	**100,00**
									Укупно за Програм 1301:	**1.596.668.531,54**	**1.595.032.026,15**	**99,90**
									Извори финансирања за функцију 810:			
								01	Општи приходи и примања буџета	1.592.968.531,54	1.591.332.026,15	99,90
								07	Трансфери од других нивоа власти	3.700.000,00	3.700.000,00	100,00
									Укупно за функцију 810:	**1.596.668.531,54**	**1.595.032.026,15**	**99,90**
									Извори финансирања за главу 13.01:			
								01	Општи приходи и примања буџета	1.630.402.783,54	1.626.140.889,57	99,74
								07	Трансфери од других нивоа власти	3.700.000,00	3.700.000,00	100,00
									Укупно за главу 13.01:	**1.634.102.783,54**	**1.629.840.889,57**	**99,74**
									Извори финансирања за раздео 13:			
								01	Општи приходи и примања буџета	1.630.402.783,54	1.626.140.889,57	99,74
								07	Трансфери од других нивоа власти	3.700.000,00	3.700.000,00	100,00
									Укупно за раздео 13:	**1.634.102.783,54**	**1.629.840.889,57**	**99,74**
14									ГРАДСКА УПРАВА ЗА ЗДРАВСТВО			
	14.01								ГРАДСКА УПРАВА ЗА ЗДРАВСТВО			
		130							*Опште услуге*			
			0602						Програм 15: Опште услуге локалне самоуправе			
				0602-0001					ПА: Функционисање локалне самоуправе и градских општина			
					359	411			Плате, додаци и накнаде запослених (зараде)	13.286.000,00	11.912.850,78	89,66
								01	Општи приходи и примања буџета	13.286.000,00	11.912.850,78	89,66
					360	412			Социјални доприноси на терет послодавца	2.013.000,00	1.804.796,90	89,66
								01	Општи приходи и примања буџета	2.013.000,00	1.804.796,90	89,66
					361	413			Накнаде у натури	81.842,58	75.261,50	91,96
								01	Општи приходи и примања буџета	81.842,58	75.261,50	91,96
					362	414			Социјална давања запосленима	367.888,90	0,00	0,00
								01	Општи приходи и примања буџета	367.888,90	0,00	0,00
					363	415			Накнаде трошкова за запослене	563.000,00	464.341,46	82,48
								01	Општи приходи и примања буџета	563.000,00	464.341,46	82,48
					363_1	416			Награде запосленима и остали посебни расходи	250.000,00	244.252,00	97,70
								01	Општи приходи и примања буџета	250.000,00	244.252,00	97,70
					364	422			Трошкови путовања	130.100,00	70.925,00	54,52
								01	Општи приходи и примања буџета	130.100,00	70.925,00	54,52
					365	423			Услуге по уговору	2.610.000,00	1.636.337,30	62,69
								01	Општи приходи и примања буџета	2.610.000,00	1.636.337,30	62,69
					366	444			Пратећи трошкови задуживања	345,00	0,00	0,00
								01	Општи приходи и примања буџета	345,00	0,00	0,00
					367	462			Дотације међународним организацијама	393.350,00	393.307,25	99,99
								01	Општи приходи и примања буџета	393.350,00	393.307,25	99,99
					368	485			Накнада штете за повреде или штету нанету од стране државних органа	400,00	0,00	0,00

Раздео	Глава	Функција	Прог.	Прог./Пројекат	Активност	Позиција	Екон. класс.	Извор финан.	ОПИС	План	Извршење	Инд. (11:10)
1	2	3	4	5	6	7	8		9	10	11	12
								01	Општи приходи и примања буџета	400,00	0,00	0,00
									Укупно за Програмску активност / Пројекат 0602-0001:	**19.695.926,48**	**16.602.072,19**	**84,29**
									Укупно за Програм 0602:	**19.695.926,48**	**16.602.072,19**	**84,29**
									Извори финансирања за функцију 130:			
								01	Општи приходи и примања буџета	19.695.926,48	16.602.072,19	84,29
									Укупно за функцију 130:	**19.695.926,48**	**16.602.072,19**	**84,29**
		760							*Здравство некласификовано на другом месту*			
			1801						Програм 12: Здравствена заштита			
				1801-0001					ПА: Функционисање установа примарне здравствене заштите			
					369	464			Дотације организацијама за обавезно социјално осигурање	82.033.000,00	80.307.839,88	97,90
								01	Општи приходи и примања буџета	82.033.000,00	80.307.839,88	97,90
									Укупно за Програмску активност / Пројекат 1801-0001:	**82.033.000,00**	**80.307.839,88**	**97,90**
				1801-0002					ПА: Мртвозорство			
					370	464			Дотације организацијама за обавезно социјално осигурање	18.000.000,00	15.534.000,00	86,30
								01	Општи приходи и примања буџета	18.000.000,00	15.534.000,00	86,30
									Укупно за Програмску активност / Пројекат 1801-0002:	**18.000.000,00**	**15.534.000,00**	**86,30**
				1801-0003					ПА: Спровођење активности из области друштвене бриге за јавно здравље			
					371	424			Специјализоване услуге	8.513.731,52	8.468.731,52	99,47
								01	Општи приходи и примања буџета	8.513.731,52	8.468.731,52	99,47
					372	464			Дотације организацијама за обавезно социјално осигурање	18.910.000,00	18.832.904,54	99,59
								01	Општи приходи и примања буџета	18.910.000,00	18.832.904,54	99,59
					373	481			Дотације невладиним организацијама	11.470.000,00	11.464.379,68	99,95
								01	Општи приходи и примања буџета	11.470.000,00	11.464.379,68	99,95
									Укупно за Програмску активност / Пројекат 1801-0003:	**38.893.731,52**	**38.766.015,74**	**99,67**
				1801-4005					П: Омасовљење добровољног давалаштва крви			
					374	481			Дотације невладиним организацијама	520.000,00	520.000,00	100,00
								01	Општи приходи и примања буџета	520.000,00	520.000,00	100,00
									Укупно за Програмску активност / Пројекат 1801-4005:	**520.000,00**	**520.000,00**	**100,00**
									Укупно за Програм 1801:	**139.446.731,52**	**135.127.855,62**	**96,90**
									Извори финансирања за функцију 760:			
								01	Општи приходи и примања буџета	139.446.731,52	135.127.855,62	96,90
									Укупно за функцију 760:	**139.446.731,52**	**135.127.855,62**	**96,90**
									Извори финансирања за главу 14.01:			
								01	Општи приходи и примања буџета	159.142.658,00	151.729.927,81	95,34
									Укупно за главу 14.01:	**159.142.658,00**	**151.729.927,81**	**95,34**
									Извори финансирања за раздео 14:			
								01	Општи приходи и примања буџета	159.142.658,00	151.729.927,81	95,34
									Укупно за раздео 14:	**159.142.658,00**	**151.729.927,81**	**95,34**
15									ГРАДСКА УПРАВА ЗА СОЦИЈАЛНУ И ДЕЧИЈУ ЗАШТИТУ			
	15.01								ГРАДСКА УПРАВА ЗА СОЦИЈАЛНУ И ДЕЧИЈУ ЗАШТИТУ			
		130							*Опште услуге*			
			0602						Програм 15: Опште услуге локалне самоуправе			

Раздео	Глава	Функција	Прог.	Прог / Пројекат	Активност	Позиција буџет	Економска класа.	Извор финан.	ОПИС	План	Извршење	Инд. (11:10)
1	2	3	4	5	6	7	8		9	10	11	12
				0602-0001					ПА: Функционисање локалне самоуправе и градских општина			
					375	411			Плате, додаци и накнаде запослених (зараде)	81.858.000,00	81.440.826,90	99,49
							01		Општи приходи и примања буџета	81.858.000,00	81.440.826,90	99,49
					376	412			Социјални доприноси на терет послодавца	12.401.000,00	12.338.285,49	99,49
							01		Општи приходи и примања буџета	12.401.000,00	12.338.285,49	99,49
					377	413			Накнаде у натури	1.000.000,00	806.579,99	80,66
							01		Општи приходи и примања буџета	1.000.000,00	806.579,99	80,66
					378	414			Социјална давања запосленима	2.750.000,00	758.421,67	27,58
							01		Општи приходи и примања буџета	2.750.000,00	758.421,67	27,58
					379	415			Накнаде трошкова за запослене	1.650.000,00	1.398.077,51	84,73
							01		Општи приходи и примања буџета	1.650.000,00	1.398.077,51	84,73
					380	416			Награде запосленима и остали посебни расходи	2.883.056,00	1.969.896,62	68,33
							01		Општи приходи и примања буџета	2.883.056,00	1.969.896,62	68,33
					381	422			Трошкови путовања	586.542,74	0,00	0,00
							01		Општи приходи и примања буџета	586.542,74	0,00	0,00
					382	423			Услуге по уговору	18.800.000,00	13.948.000,91	74,19
							01		Општи приходи и примања буџета	18.800.000,00	13.948.000,91	74,19
					383	444			Пратећи трошкови задуживања	10.000,00	0,00	0,00
							01		Општи приходи и примања буџета	10.000,00	0,00	0,00
					384	463			Трансфери осталим нивоима власти	952.200,00	587.455,58	61,69
							01		Општи приходи и примања буџета	952.200,00	587.455,58	61,69
					385	483			Новчане казне и пенали по решењу судова	1.000,00	0,00	0,00
							01		Општи приходи и примања буџета	1.000,00	0,00	0,00
					386	485			Накнада штете за повреде или штету нанету од стране државних органа	2.050.000,00	1.926.854,44	93,99
							01		Општи приходи и примања буџета	2.050.000,00	1.926.854,44	93,99
									Укупно за Програмску активност / Пројекат 0602-0001:	**124.941.798,74**	**115.174.399,11**	**92,18**
									Укупно за Програм 0602:	**124.941.798,74**	**115.174.399,11**	**92,18**
									Извори финансирања за функцију 130:			
							01		Општи приходи и примања буџета	124.941.798,74	115.174.399,11	92,18
									Укупно за функцију 130:	**124.941.798,74**	**115.174.399,11**	**92,18**
		040							*Породица и деца*			
			0902						Програм 11: Социјална и дечија заштита			
				0902-0019					ПА: Подршка деци и породици са децом			
					387	421			Стални трошкови	4.800.000,00	4.295.453,28	89,49
							01		Општи приходи и примања буџета	4.800.000,00	4.295.453,28	89,49
					388	463			Трансфери осталим нивоима власти	495.121.903,32	462.525.834,62	93,42

Раздео	Глава	Функција	Прог.	Прог./Пројекат	Актив.буџет	Позиц.	Економ. клас.	Извор фин.	ОПИС	План	Извршење	Инд. (11:10)
1	2	3	4	5	6	7	8		9	10	11	12
								01	Општи приходи и примања буџета	495.121.903,32	462.525.834,62	93,42
					388_1	465			Остале дотације и трансфери	40.000,00	0,00	0,00
								17	Неутрошена средства трансфера од других нивоа власти	40.000,00	0,00	0,00
					389	472			Накнаде за социјалну заштиту из буџета	1.150.856.075,00	1.102.504.299,19	95,80
								01	Општи приходи и примања буџета	1.148.770.819,00	1.100.419.043,19	95,79
								07	Трансфери од других нивоа власти	2.085.256,00	2.085.256,00	100,00
					390	481			Дотације невладиним организацијама	14.520.000,00	14.120.000,00	97,25
								01	Општи приходи и примања буџета	14.520.000,00	14.120.000,00	97,25
									Укупно за Програмску активност / Пројекат 0902-0019:	**1.665.337.978,32**	**1.583.445.587,09**	**95,08**
				0902-0020					ПА: Подршка рађању и родитељству			
					391	472			Накнаде за социјалну заштиту из буџета	2.962.443,00	640.000,00	21,60
								01	Општи приходи и примања буџета	2.962.443,00	640.000,00	21,60
									Укупно за Програмску активност / Пројекат 0902-0020:	**2.962.443,00**	**640.000,00**	**21,60**
				0902-4009					П: Програм обележавања дечије недеље			
					392	481			Дотације невладиним организацијама	1.999.699,80	1.999.699,80	100,00
								01	Општи приходи и примања буџета	1.500.000,00	1.500.000,00	100,00
								17	Неутрошена средства трансфера од других нивоа власти	499.699,80	499.699,80	100,00
									Укупно за Програмску активност / Пројекат 0902-4009:	**1.999.699,80**	**1.999.699,80**	**100,00**
									Укупно за Програм 0902:	**1.670.300.121,12**	**1.586.085.286,89**	**94,96**
									Извори финансирања за функцију 040:			
								01	Општи приходи и примања буџета	1.667.675.165,32	1.583.500.331,09	94,95
								07	Трансфери од других нивоа власти	2.085.256,00	2.085.256,00	100,00
								17	Неутрошена средства трансфера од других нивоа власти	539.699,80	499.699,80	92,59
									Укупно за функцију 040:	**1.670.300.121,12**	**1.586.085.286,89**	**94,96**
		070							*Социјална помоћ угроженом становништву некласификована на другом месту*			
			0902						Програм 11: Социјална и дечија заштита			
				0902-0001					ПА: Једнократне помоћи и други облици помоћи			
					393	463			Трансфери осталим нивоима власти	509.397.069,65	505.330.122,83	99,20
								01	Општи приходи и примања буџета	492.957.369,65	489.382.923,83	99,27
								08	Добровољни трансфери од физичких и правних лица	6.439.700,00	5.947.199,00	92,35
								15	Неутрошена средства донација,помоћи и трансфера из ранијих година	10.000.000,00	10.000.000,00	100,00
					394	472			Накнаде за социјалну заштиту из буџета	10.286.850,00	9.951.131,10	96,74
								01	Општи приходи и примања буџета	10.286.850,00	9.951.131,10	96,74
									Укупно за Програмску активност / Пројекат 0902-0001:	**519.683.919,65**	**515.281.253,93**	**99,15**
									Укупно за Програм 0902:	**519.683.919,65**	**515.281.253,93**	**99,15**
									Извори финансирања за функцију 070:			
								01	Општи приходи и примања буџета	503.244.219,65	499.334.054,93	99,22
								08	Добровољни трансфери од физичких и правних лица	6.439.700,00	5.947.199,00	92,35
								15	Неутрошена средства донација,помоћи и трансфера из ранијих година	10.000.000,00	10.000.000,00	100,00
									Укупно за функцију 070:	**519.683.919,65**	**515.281.253,93**	**99,15**
		090							*Социјална заштита некласификована на другом месту*			
			0902						Програм 11: Социјална и дечија заштита			
				0902-					ПА ични ки см(ихв та и / исте с			

Раздео	Глава	Функција	Прог.	Прог / Пројекат	Активност	Позиција	Екон. клас.	Извор финан.	ОПИС	План	Извршење	Инд. (11:10)
1	2	3	4	5	6	7	8		9	10	11	12
					395	463			Трансфери осталим нивоима власти	134.214.484,70	120.062.498,23	89,46
							01		Општи приходи и примања буџета	134.214.484,70	120.062.498,23	89,46
									Укупно за Програмску активност / Пројекат 0902-0002:	**134.214.484,70**	**120.062.498,23**	**89,46**
				0902-0016					ПА: Дневне услуге у заједници			
					396	463			Трансфери осталим нивоима власти	213.357.697,00	200.539.450,08	93,99
							01		Општи приходи и примања буџета	213.357.697,00	200.539.450,08	93,99
					397	481			Дотације невладиним организацијама	63.000.000,00	62.995.792,74	99,99
							01		Општи приходи и примања буџета	63.000.000,00	62.995.792,74	99,99
									Укупно за Програмску активност / Пројекат 0902-0016:	**276.357.697,00**	**263.535.242,82**	**95,36**
				0902-0017					ПА: Саветодавно-терапијске и социјално-едукативне услуге			
					398	463			Трансфери осталим нивоима власти	42.427.999,60	42.040.853,20	99,09
							01		Општи приходи и примања буџета	42.427.999,60	42.040.853,20	99,09
					399	481			Дотације невладиним организацијама	32.000.000,00	31.245.501,21	97,64
							01		Општи приходи и примања буџета	32.000.000,00	31.245.501,21	97,64
									Укупно за Програмску активност / Пројекат 0902-0017:	**74.427.999,60**	**73.286.354,41**	**98,47**
				0902-0018					ПА: Подршка реализацији програма Црвеног крста			
					400	481			Дотације невладиним организацијама	122.891.300,00	122.891.300,00	100,00
							01		Општи приходи и примања буџета	122.891.300,00	122.891.300,00	100,00
									Укупно за Програмску активност / Пројекат 0902-0018:	**122.891.300,00**	**122.891.300,00**	**100,00**
				0902-0021					ПА: Подршка особама са инвалидитетом			
					401	463			Трансфери осталим нивоима власти	142.123.337,00	142.072.094,46	99,96
							01		Општи приходи и примања буџета	142.123.337,00	142.072.094,46	99,96
					402	472			Накнаде за социјалну заштиту из буџета	137.708.000,00	131.691.787,79	95,63
							01		Општи приходи и примања буџета	137.708.000,00	131.691.787,79	95,63
					403	481			Дотације невладиним организацијама	8.000.000,00	7.999.793,45	100,00
							01		Општи приходи и примања буџета	8.000.000,00	7.999.793,45	100,00
									Укупно за Програмску активност / Пројекат 0902-0021:	**287.831.337,00**	**281.763.675,70**	**97,89**
				0902-4010					П: Центар за социјални рад Града Новог Сада			
					403_1	463			Трансфери осталим нивоима власти	4.925.000,00	4.682.077,58	95,07
							01		Општи приходи и примања буџета	4.925.000,00	4.682.077,58	95,07
									Укупно за Програмску активност / Пројекат 0902-4010:	**4.925.000,00**	**4.682.077,58**	**95,07**
				0902-4014					П: Програм решавања стамбених питања избеглица			
					404	472			Накнаде за социјалну заштиту из буџета	11.902.619,18	5.965.547,40	50,12
							01		Општи приходи и примања буџета	1.140.261,92	578.543,58	50,74
							17		Неутрошена средства трансфера од других нивоа власти	10.762.357,26	5.387.003,82	50,05
									Укупно за Програмску активност / Пројекат 0902-4014:	**11.902.619,18**	**5.965.547,40**	**50,12**
				0902-4016					П: Програм економског оснаживања и други облици помоћи избеглицама			
					405	472			Накнаде за социјалну заштиту из буџета	7.230.000,00	5.192.729,70	71,82

Раздео	Глава	Функција	Прог.	Прог./Пројекат	Активност	Позиција	Екон. класс.	Извор финан.	ОПИС	План	Извршење	Инд. (11:10)
1	2	3	4	5	6	7	8		9	10	11	12
								01	Општи приходи и примања буџета	375.000,00	284.531,40	75,88
								07	Трансфери од других нивоа власти	1.500.000,00	850.075,00	56,67
								17	Неутрошена средства трансфера од других нивоа власти	5.355.000,00	4.058.123,30	75,78
									Укупно за Програмску активност / Пројекат 0902-4016:	**7.230.000,00**	**5.192.729,70**	**71,82**
				0902-4020					П: Геронтолошки центар "Нови Сад"			
						405_1	463		Трансфери осталим нивоима власти	4.800.000,00	4.800.000,00	100,00
								01	Општи приходи и примања буџета	4.800.000,00	4.800.000,00	100,00
									Укупно за Програмску активност / Пројекат 0902-4020:	**4.800.000,00**	**4.800.000,00**	**100,00**
				0902-5021					П: Изградња нових објеката за пружање услуга социјалне заштите			
						406	511		Зграде и грађевински објекти	7.306.724,32	0,00	0,00
								13	Нераспоређени вишак прихода и примања из ранијих година	7.306.724,32	0,00	0,00
									Укупно за Програмску активност / Пројекат 0902-5021:	**7.306.724,32**	**0,00**	**0,00**
									Укупно за Програм 0902:	**931.887.161,80**	**882.179.425,84**	**94,67**
									Извори финансирања за функцију 090:			
								01	Општи приходи и примања буџета	906.963.080,22	871.884.223,72	96,13
								07	Трансфери од других нивоа власти	1.500.000,00	850.075,00	56,67
								13	Нераспоређени вишак прихода и примања из ранијих година	7.306.724,32	0,00	0,00
								17	Неутрошена средства трансфера од других нивоа власти	16.117.357,26	9.445.127,12	58,60
									Укупно за функцију 090:	**931.887.161,80**	**882.179.425,84**	**94,67**
									Извори финансирања за главу 15.01:			
								01	Општи приходи и примања буџета	3.202.824.263,93	3.069.893.008,85	95,85
								07	Трансфери од других нивоа власти	3.585.256,00	2.935.331,00	81,87
								08	Добровољни трансфери од физичких и правних лица	6.439.700,00	5.947.199,00	92,35
								13	Нераспоређени вишак прихода и примања из ранијих година	7.306.724,32	0,00	0,00
								15	Неутрошена средства донација,помоћи и трансфера из ранијих година	10.000.000,00	10.000.000,00	100,00
								17	Неутрошена средства трансфера од других нивоа власти	16.657.057,06	9.944.826,92	59,70
									Укупно за главу 15.01:	**3.246.813.001,31**	**3.098.720.365,77**	**95,44**
									Извори финансирања за раздео 15:			
								01	Општи приходи и примања буџета	3.202.824.263,93	3.069.893.008,85	95,85
								07	Трансфери од других нивоа власти	3.585.256,00	2.935.331,00	81,87
								08	Добровољни трансфери од физичких и правних лица	6.439.700,00	5.947.199,00	92,35
								13	Нераспоређени вишак прихода и примања из ранијих година	7.306.724,32	0,00	0,00
								15	Неутрошена средства донација,помоћи и трансфера из ранијих година	10.000.000,00	10.000.000,00	100,00
								17	Неутрошена средства трансфера од других нивоа власти	16.657.057,06	9.944.826,92	59,70
									Укупно за раздео 15:	**3.246.813.001,31**	**3.098.720.365,77**	**95,44**
16									ГРАДСКА УПРАВА ЗА ИНСПЕКЦИЈСКЕ ПОСЛОВЕ			
	16.01								ГРАДСКА УПРАВА ЗА ИНСПЕКЦИЈСКЕ ПОСЛОВЕ			
		130							*Опште услуге*			
			0602						Програм 15: Опште услуге локалне самоуправе			
				0602-0006					ПА: Инспекцијски послови			
						407	411		Плате, додаци и накнаде запослених (зараде)	397.419.000,00	397.091.280,53	99,92
								01	Општи приходи и примања буџета	397.419.000,00	397.091.280,53	99,92
						408	412		Социјални доприноси на терет послодавца	60.210.000,00	60.159.330,28	99,92
								01	Општи приходи и примања буџета	60.210.000,00	60.159.330,28	99,92
							41		На / нату	2.[illegible].000,00	[illegible].655,2[illegible]	[illegible]7,98

Раздео	Глава	Функција	Прог.	Прог / Пројекат	Активност	Позиција	Екон. клас.	Извор финан.	ОПИС	План	Извршење	Инд. (11:10)
1	2	3	4	5	6	7	8		9	10	11	12
								01	Општи приходи и примања буџета	2.001.000,00	1.960.655,20	97,98
					410	414			Социјална давања запосленима	13.500.000,00	3.703.697,78	27,43
								01	Општи приходи и примања буџета	13.500.000,00	3.703.697,78	27,43
					411	415			Накнаде трошкова за запослене	13.500.000,00	10.167.284,61	75,31
								01	Општи приходи и примања буџета	13.500.000,00	10.167.284,61	75,31
					412	416			Награде запосленима и остали посебни расходи	14.801.000,00	14.530.864,00	98,17
								01	Општи приходи и примања буџета	14.801.000,00	14.530.864,00	98,17
					413	422			Трошкови путовања	630.000,00	141.827,00	22,51
								01	Општи приходи и примања буџета	630.000,00	141.827,00	22,51
					414	423			Услуге по уговору	35.279.000,00	779.840,00	2,21
								01	Општи приходи и примања буџета	35.279.000,00	779.840,00	2,21
					415	424			Специјализоване услуге	100.000,00	0,00	0,00
								01	Општи приходи и примања буџета	100.000,00	0,00	0,00
					416	463			Трансфери осталим нивоима власти	1.920.000,00	1.760.666,13	91,70
								01	Општи приходи и примања буџета	1.920.000,00	1.760.666,13	91,70
					417	483			Новчане казне и пенали по решењу судова	1.200.000,00	1.200.000,00	100,00
								01	Општи приходи и примања буџета	1.200.000,00	1.200.000,00	100,00
					418	485			Накнада штете за повреде или штету нанету од стране државних органа	2.000.000,00	903.168,43	45,16
								01	Општи приходи и примања буџета	2.000.000,00	903.168,43	45,16
									Укупно за Програмску активност / Пројекат 0602-0006:	**542.560.000,00**	**492.398.613,96**	**90,75**
									Укупно за Програм 0602:	**542.560.000,00**	**492.398.613,96**	**90,75**
									Извори финансирања за функцију 130:			
								01	Општи приходи и примања буџета	542.560.000,00	492.398.613,96	90,75
									Укупно за функцију 130:	**542.560.000,00**	**492.398.613,96**	**90,75**
									Извори финансирања за главу 16.01:			
								01	Општи приходи и примања буџета	542.560.000,00	492.398.613,96	90,75
									Укупно за главу 16.01:	**542.560.000,00**	**492.398.613,96**	**90,75**
									Извори финансирања за раздео 16:			
								01	Општи приходи и примања буџета	542.560.000,00	492.398.613,96	90,75
									Укупно за раздео 16:	**542.560.000,00**	**492.398.613,96**	**90,75**
17									ГРАДСКА УПРАВА ЗА ОПШТЕ ПОСЛОВЕ			
	17.01								ГРАДСКА УПРАВА ЗА ОПШТЕ ПОСЛОВЕ			
		130							*Опште услуге*			
			0602						Програм 15: Опште услуге локалне самоуправе			
				0602-0001					ПА: Функционисање локалне самоуправе и градских општина			
					419	411			Плате, додаци и накнаде запослених (зараде)	235.714.000,00	234.960.332,07	99,68
								01	Општи приходи и примања буџета	235.714.000,00	234.960.332,07	99,68
					420	412			Социјални доприноси на терет послодавца	35.711.000,00	35.596.491,17	99,68

Раздео	Глава	Функција	Прог.	Прог./Пројекат	Активност	Позиција	Екон. класс.	Извор финан.	ОПИС	План	Извршење	Инд. (11:10)
1	2	3	4	5	6	7	8		9	10	11	12
								01	Општи приходи и примања буџета	35.711.000,00	35.596.491,17	99,68
					421	413			Накнаде у натури	4.600.000,00	3.017.025,96	65,59
								01	Општи приходи и примања буџета	4.600.000,00	3.017.025,96	65,59
					422	414			Социјална давања запосленима	14.100.000,00	6.989.426,69	49,57
								01	Општи приходи и примања буџета	14.100.000,00	6.989.426,69	49,57
					423	415			Накнаде трошкова за запослене	6.600.000,00	4.404.940,03	66,74
								01	Општи приходи и примања буџета	6.600.000,00	4.404.940,03	66,74
					424	416			Награде запосленима и остали посебни расходи	11.300.000,00	10.549.756,00	93,36
								01	Општи приходи и примања буџета	11.300.000,00	10.549.756,00	93,36
					425	422			Трошкови путовања	1.200.000,00	31.680,00	2,64
								01	Општи приходи и примања буџета	1.200.000,00	31.680,00	2,64
					426	423			Услуге по уговору	21.352.500,00	13.954.005,97	65,35
								01	Општи приходи и примања буџета	21.300.000,00	13.901.505,97	65,27
								17	Неутрошена средства трансфера од других нивоа власти	52.500,00	52.500,00	100,00
					427	463			Трансфери осталим нивоима власти	1.200.000,00	0,00	0,00
								01	Општи приходи и примања буџета	1.200.000,00	0,00	0,00
					428	481			Дотације невладиним организацијама	1.248.000,00	1.248.000,00	100,00
								01	Општи приходи и примања буџета	1.248.000,00	1.248.000,00	100,00
					429	483			Новчане казне и пенали по решењу судова	1.500.000,00	222.750,00	14,85
								01	Општи приходи и примања буџета	1.500.000,00	222.750,00	14,85
									Укупно за Програмску активност / Пројекат 0602-0001:	**334.525.500,00**	**310.974.407,89**	**92,96**
				0602-0007					ПА: Функционисање националних савета националних мањина			
					430	481			Дотације невладиним организацијама	9.440.000,00	8.733.055,55	92,51
								01	Општи приходи и примања буџета	9.440.000,00	8.733.055,55	92,51
									Укупно за Програмску активност / Пројекат 0602-0007:	**9.440.000,00**	**8.733.055,55**	**92,51**
									Укупно за Програм 0602:	**343.965.500,00**	**319.707.463,44**	**92,95**
									Извори финансирања за функцију 130:			
								01	Општи приходи и примања буџета	343.913.000,00	319.654.963,44	92,95
								17	Неутрошена средства трансфера од других нивоа власти	52.500,00	52.500,00	100,00
									Укупно за функцију 130:	**343.965.500,00**	**319.707.463,44**	**92,95**
									Извори финансирања за главу 17.01:			
								01	Општи приходи и примања буџета	343.913.000,00	319.654.963,44	92,95
								17	Неутрошена средства трансфера од других нивоа власти	52.500,00	52.500,00	100,00
									Укупно за главу 17.01:	**343.965.500,00**	**319.707.463,44**	**92,95**
	17.02								МЕСНЕ ЗАЈЕДНИЦЕ			
		160							*Опште јавне услуге некласификоване на другом месту*			
			0602						Програм 15: Опште услуге локалне самоуправе			
				0602-0002					ПА: Функционисање месних заједница			
					431	421			Стални трошкови	36.981.500,00	15.846.638,09	42,85

Раздео	Глава	Функција	Прог.	Прог / Пројекат	Активност	Позиција	Екон. класс.	Извор финан.	ОПИС	План	Извршење	Инд. (11:10)
1	2	3	4	5	6	7	8		9	10	11	12
								01	Општи приходи и примања буџета	36.981.500,00	15.846.638,09	42,85
					431_1		423		Услуге по уговору	458.812,99	0,00	0,00
								13	Нераспоређени вишак прихода и примања из ранијих година	443.855,75	0,00	0,00
								15	Неутрошена средства донација,помоћи и трансфера из ранијих година	14.957,24	0,00	0,00
					432		424		Специјализоване услуге	88.000,00	0,00	0,00
								01	Општи приходи и примања буџета	68.000,00	0,00	0,00
								13	Нераспоређени вишак прихода и примања из ранијих година	20.000,00	0,00	0,00
					433		425		Текуће поправке и одржавање	1.116.000,00	362.969,95	32,52
								01	Општи приходи и примања буџета	1.116.000,00	362.969,95	32,52
					433_1		426		Материјал	66.102,00	0,00	0,00
								13	Нераспоређени вишак прихода и примања из ранијих година	66.102,00	0,00	0,00
									Укупно за Програмску активност / Пројекат 0602-0002:	**38.710.414,99**	**16.209.608,04**	**41,87**
									Укупно за Програм 0602:	**38.710.414,99**	**16.209.608,04**	**41,87**
									Извори финансирања за функцију 160:			
								01	Општи приходи и примања буџета	38.165.500,00	16.209.608,04	42,47
								13	Нераспоређени вишак прихода и примања из ранијих година	529.957,75	0,00	0,00
								15	Неутрошена средства донација,помоћи и трансфера из ранијих година	14.957,24	0,00	0,00
									Укупно за функцију 160:	**38.710.414,99**	**16.209.608,04**	**41,87**
									Извори финансирања за главу 17.02:			
								01	Општи приходи и примања буџета	38.165.500,00	16.209.608,04	42,47
								13	Нераспоређени вишак прихода и примања из ранијих година	529.957,75	0,00	0,00
								15	Неутрошена средства донација,помоћи и трансфера из ранијих година	14.957,24	0,00	0,00
									Укупно за главу 17.02:	**38.710.414,99**	**16.209.608,04**	**41,87**
									Извори финансирања за раздео 17:			
								01	Општи приходи и примања буџета	382.078.500,00	335.864.571,48	87,90
								13	Нераспоређени вишак прихода и примања из ранијих година	529.957,75	0,00	0,00
								15	Неутрошена средства донација,помоћи и трансфера из ранијих година	14.957,24	0,00	0,00
								17	Неутрошена средства трансфера од других нивоа власти	52.500,00	52.500,00	100,00
									Укупно за раздео 17:	**382.675.914,99**	**335.917.071,48**	**87,78**
18									ГРАДСКА УПРАВА ЗА ПРОПИСЕ			
	18.01								ГРАДСКА УПРАВА ЗА ПРОПИСЕ			
		130							*Опште услуге*			
			0602						Програм 15: Опште услуге локалне самоуправе			
				0602-0001					ПА: Функционисање локалне самоуправе и градских општина			
					434		411		Плате, додаци и накнаде запослених (зараде)	17.806.000,00	17.418.448,85	97,82
								01	Општи приходи и примања буџета	17.806.000,00	17.418.448,85	97,82
					435		412		Социјални доприноси на терет послодавца	2.697.000,00	2.638.895,06	97,85
								01	Општи приходи и примања буџета	2.697.000,00	2.638.895,06	97,85
					436		413		Накнаде у натури	60.000,00	60.000,00	100,00
								01	Општи приходи и примања буџета	60.000,00	60.000,00	100,00
					437		414		Социјална давања запосленима	1.145.000,00	216.624,01	18,92
								01	Општи приходи и примања буџета	1.145.000,00	216.624,01	18,92

Раздео	Глава	Функција	Прог.	Прог / Пројекат	Активност	Позиција буџет	Еком. клас.	Извор финан.	ОПИС	План	Извршење	Инд. (11:10)
1	2	3	4	5	6	7	8		9	10	11	12
					438	415			Накнаде трошкова за запослене	300.000,00	177.955,34	59,32
							01		Општи приходи и примања буџета	300.000,00	177.955,34	59,32
					439	416			Награде запосленима и остали посебни расходи	489.000,00	488.504,00	99,90
							01		Општи приходи и примања буџета	489.000,00	488.504,00	99,90
					440	422			Трошкови путовања	565.000,00	125.668,02	22,24
							01		Општи приходи и примања буџета	565.000,00	125.668,02	22,24
					441	423			Услуге по уговору	3.238.000,00	3.212.070,10	99,20
							01		Општи приходи и примања буџета	3.238.000,00	3.212.070,10	99,20
					442	483			Новчане казне и пенали по решењу судова	1.000,00	0,00	0,00
							01		Општи приходи и примања буџета	1.000,00	0,00	0,00
					443	485			Накнада штете за повреде или штету нанету од стране државних органа	1.000,00	0,00	0,00
							01		Општи приходи и примања буџета	1.000,00	0,00	0,00
									Укупно за Програмску активност / Пројекат 0602-0001:	**26.302.000,00**	**24.338.165,38**	**92,53**
									Укупно за Програм 0602:	**26.302.000,00**	**24.338.165,38**	**92,53**
									Извори финансирања за функцију 130:			
							01		Општи приходи и примања буџета	26.302.000,00	24.338.165,38	92,53
									Укупно за функцију 130:	**26.302.000,00**	**24.338.165,38**	**92,53**
									Извори финансирања за главу 18.01:			
							01		Општи приходи и примања буџета	26.302.000,00	24.338.165,38	92,53
									Укупно за главу 18.01:	**26.302.000,00**	**24.338.165,38**	**92,53**
									Извори финансирања за раздео 18:			
							01		Општи приходи и примања буџета	26.302.000,00	24.338.165,38	92,53
									Укупно за раздео 18:	**26.302.000,00**	**24.338.165,38**	**92,53**
19									СЛУЖБА ЗА ЗАЈЕДНИЧКЕ ПОСЛОВЕ			
	19.01								СЛУЖБА ЗА ЗАЈЕДНИЧКЕ ПОСЛОВЕ			
		130							*Опште услуге*			
			0602						Програм 15: Опште услуге локалне самоуправе			
				0602-0001					ПА: Функционисање локалне самоуправе и градских општина			
					444	411			Плате, додаци и накнаде запослених (зараде)	215.707.000,00	214.742.823,08	99,55
							01		Општи приходи и примања буџета	215.707.000,00	214.742.823,08	99,55
					445	412			Социјални доприноси на терет послодавца	32.680.000,00	32.533.538,68	99,55
							01		Општи приходи и примања буџета	32.680.000,00	32.533.538,68	99,55
					446	413			Накнаде у натури	3.000.000,00	2.186.492,75	72,88
							01		Општи приходи и примања буџета	3.000.000,00	2.186.492,75	72,88
					447	414			Социјална давања запосленима	11.605.555,92	7.053.014,22	60,77
							01		Општи приходи и примања буџета	11.605.555,92	7.053.014,22	60,77
					448	415			Накнаде трошкова за запослене	5.979.700,00	4.223.509,58	70,63
							01		Општи приходи и примања буџета	5.979.700,00	4.223.509,58	70,63
						41[illegible]			Нагр[illegible]апосл[illegible] и остал[illegible]ебни расходи	7.909.976,00	7.850.472,00	99,25

Раздео	Глава	Функција	Прог.	Прог / Пројекат	Активност	Позиција	Екон. клас.	Извор финан.	ОПИС	План	Извршење	Инд. (11:10)
1	2	3	4	5	6	7	8		9	10	11	12
								01	Општи приходи и примања буџета	7.909.976,00	7.850.472,00	99,25
					450	421			Стални трошкови	336.973.900,00	290.988.051,20	86,35
								01	Општи приходи и примања буџета	336.973.900,00	290.988.051,20	86,35
					451	422			Трошкови путовања	3.190.000,00	2.348.230,16	73,61
								01	Општи приходи и примања буџета	3.190.000,00	2.348.230,16	73,61
					452	423			Услуге по уговору	425.610.218,00	305.409.331,82	71,76
								01	Општи приходи и примања буџета	409.610.218,00	289.409.331,82	70,65
								13	Нераспоређени вишак прихода и примања из ранијих година	16.000.000,00	16.000.000,00	100,00
					453	424			Специјализоване услуге	1.102.000,00	106.200,00	9,64
								01	Општи приходи и примања буџета	1.102.000,00	106.200,00	9,64
					454	425			Текуће поправке и одржавање	212.319.666,00	170.303.611,87	80,21
								01	Општи приходи и примања буџета	212.319.666,00	170.303.611,87	80,21
					455	426			Материјал	215.189.153,00	183.418.886,68	85,24
								01	Општи приходи и примања буџета	215.189.153,00	183.418.886,68	85,24
					456	482			Порези, обавезне таксе, казне, пенали и камате	200.000,00	2.300,00	1,15
								01	Општи приходи и примања буџета	200.000,00	2.300,00	1,15
					457	483			Новчане казне и пенали по решењу судова	1.000,00	0,00	0,00
								01	Општи приходи и примања буџета	1.000,00	0,00	0,00
					458	485			Накнада штете за повреде или штету нанету од стране државних органа	1.020.300,00	643.318,20	63,05
								01	Општи приходи и примања буџета	1.020.300,00	643.318,20	63,05
					459	512			Машине и опрема	132.673.000,00	116.870.751,60	88,09
								01	Општи приходи и примања буџета	117.673.000,00	101.992.881,60	86,67
								13	Нераспоређени вишак прихода и примања из ранијих година	15.000.000,00	14.877.870,00	99,19
					460	515			Нематеријална имовина	145.716.000,00	115.465.052,87	79,24
								01	Општи приходи и примања буџета	139.516.000,00	115.465.052,87	82,76
								13	Нераспоређени вишак прихода и примања из ранијих година	6.200.000,00	0,00	0,00
					460_1	523			Залихе робе за даљу продају	4.042.247,00	2.368.024,70	58,58
								01	Општи приходи и примања буџета	0,00	0,00	0,00
								09	Примања од продаје нефин. имовине	4.042.247,00	2.368.024,70	58,58
									Укупно за Програмску активност / Пројекат 0602-0001:	**1.754.919.715,92**	**1.456.513.609,41**	**83,00**
									Укупно за Програм 0602:	**1.754.919.715,92**	**1.456.513.609,41**	**83,00**
									Извори финансирања за функцију 130:			
								01	Општи приходи и примања буџета	1.713.677.468,92	1.423.267.714,71	83,05
								09	Примања од продаје нефин. имовине	4.042.247,00	2.368.024,70	58,58
								13	Нераспоређени вишак прихода и примања из ранијих година	37.200.000,00	30.877.870,00	83,01
									Укупно за функцију 130:	**1.754.919.715,92**	**1.456.513.609,41**	**83,00**
									Извори финансирања за главу 19.01:			

Раздео	Глава	Функција	Прог.	Прог /Пројекат	Актиобуџет	Позиц	Екон. клас.	Извор финан.	ОПИС	План	Извршење	Инд. (11:10)
1	2	3	4	5	6	7	8		9	10	11	12
								01	Општи приходи и примања буџета	1.713.677.468,92	1.423.267.714,71	83,05
								09	Примања од продаје нефин. имовине	4.042.247,00	2.368.024,70	58,58
								13	Нераспоређени вишак прихода и примања из ранијих година	37.200.000,00	30.877.870,00	83,01
									Укупно за главу 19.01:	**1.754.919.715,92**	**1.456.513.609,41**	**83,00**
									Извори финансирања за раздео 19:			
								01	Општи приходи и примања буџета	1.713.677.468,92	1.423.267.714,71	83,05
								09	Примања од продаје нефин. имовине	4.042.247,00	2.368.024,70	58,58
								13	Нераспоређени вишак прихода и примања из ранијих година	37.200.000,00	30.877.870,00	83,01
									Укупно за раздео 19:	**1.754.919.715,92**	**1.456.513.609,41**	**83,00**
20									БИРО ЗА ПРУЖАЊЕ ПРАВНЕ ПОМОЋИ			
	20.01								БИРО ЗА ПРУЖАЊЕ ПРАВНЕ ПОМОЋИ			
		130							*Опште услуге*			
			0602						Програм 15: Опште услуге локалне самоуправе			
				0602-0001					ПА: Функционисање локалне самоуправе и градских општина			
					461	411			Плате, додаци и накнаде запослених (зараде)	9.585.000,00	8.227.123,22	85,83
								01	Општи приходи и примања буџета	9.585.000,00	8.227.123,22	85,83
					462	412			Социјални доприноси на терет послодавца	1.452.000,00	1.246.409,20	85,84
								01	Општи приходи и примања буџета	1.452.000,00	1.246.409,20	85,84
					463	413			Накнаде у натури	62.000,00	55.261,50	89,13
								01	Општи приходи и примања буџета	62.000,00	55.261,50	89,13
					464	414			Социјална давања запосленима	740.000,00	0,00	0,00
								01	Општи приходи и примања буџета	740.000,00	0,00	0,00
					465	415			Накнаде трошкова за запослене	146.000,00	78.511,27	53,77
								01	Општи приходи и примања буџета	146.000,00	78.511,27	53,77
					465_1	416			Награде запосленима и остали посебни расходи	245.000,00	244.252,00	99,69
								01	Општи приходи и примања буџета	245.000,00	244.252,00	99,69
					466	422			Трошкови путовања	212.000,00	0,00	0,00
								01	Општи приходи и примања буџета	212.000,00	0,00	0,00
					467	423			Услуге по уговору	2.880.000,00	2.163.820,90	75,13
								01	Општи приходи и примања буџета	2.880.000,00	2.163.820,90	75,13
					468	482			Порези, обавезне таксе, казне, пенали и камате	20.000,00	0,00	0,00
								01	Општи приходи и примања буџета	20.000,00	0,00	0,00
									Укупно за Програмску активност / Пројекат 0602-0001:	**15.342.000,00**	**12.015.378,09**	**78,32**
									Укупно за Програм 0602:	**15.342.000,00**	**12.015.378,09**	**78,32**
									Извори финансирања за функцију 130:			
								01	Општи приходи и примања буџета	15.342.000,00	12.015.378,09	78,32
									Укупно за функцију 130:	**15.342.000,00**	**12.015.378,09**	**78,32**
									Извори финансирања за главу 20.01:			
								01	Општи приходи и примања буџета	15.342.000,00	12.015.378,09	78,32
									Укупно за главу 20.01:	**15.342.000,00**	**12.015.378,09**	**78,32**

Раздео	Глава	Функција	Прог.	Прог / Пројекат	Актив	Позиц	Екон. клас.	Извор финан.	ОПИС	План	Извршење	Инд. (11:10)
1	2	3	4	5	6	7	8		9	10	11	12
									Извори финансирања за раздео 20:			
								01	Општи приходи и примања буџета	15.342.000,00	12.015.378,09	78,32
									Укупно за раздео 20:	**15.342.000,00**	**12.015.378,09**	**78,32**
21									ДИРЕКЦИЈА ЗА РОБНЕ РЕЗЕРВЕ			
	21.01								ДИРЕКЦИЈА ЗА РОБНЕ РЕЗЕРВЕ			
		130							*Опште услуге*			
			0602						Програм 15: Опште услуге локалне самоуправе			
				0602-0001					ПА: Функционисање локалне самоуправе и градских општина			
						469	411		Плате, додаци и накнаде запослених (зараде)	13.504.000,00	12.568.641,35	93,07
								01	Општи приходи и примања буџета	13.504.000,00	12.568.641,35	93,07
						470	412		Социјални доприноси на терет послодавца	2.046.000,00	1.904.149,21	93,07
								01	Општи приходи и примања буџета	2.046.000,00	1.904.149,21	93,07
						471	413		Накнаде у натури	40.000,00	40.000,00	100,00
								01	Општи приходи и примања буџета	40.000,00	40.000,00	100,00
						472	414		Социјална давања запосленима	255.000,00	160.000,00	62,75
								01	Општи приходи и примања буџета	255.000,00	160.000,00	62,75
						473	415		Накнаде трошкова за запослене	242.000,00	179.047,08	73,99
								01	Општи приходи и примања буџета	242.000,00	179.047,08	73,99
						473_1	416		Награде запосленима и остали посебни расходи	245.000,00	244.252,00	99,69
								01	Општи приходи и примања буџета	245.000,00	244.252,00	99,69
						474	422		Трошкови путовања	389.500,00	386.135,00	99,14
								01	Општи приходи и примања буџета	389.500,00	386.135,00	99,14
						475	423		Услуге по уговору	825.000,00	730.356,34	88,53
								01	Општи приходи и примања буџета	825.000,00	730.356,34	88,53
									Укупно за Програмску активност / Пројекат 0602-0001:	**17.546.500,00**	**16.212.580,98**	**92,40**
									Укупно за Програм 0602:	**17.546.500,00**	**16.212.580,98**	**92,40**
									Извори финансирања за функцију 130:			
								01	Општи приходи и примања буџета	17.546.500,00	16.212.580,98	92,40
									Укупно за функцију 130:	**17.546.500,00**	**16.212.580,98**	**92,40**
		490							*Економски послови некласификовани на другом месту*			
			0602						Програм 15: Опште услуге локалне самоуправе			
				0602-0011					ПА: Робне резерве			
						476	421		Стални трошкови	11.562.783,13	11.450.517,46	99,03
								01	Општи приходи и примања буџета	11.562.783,13	11.450.517,46	99,03
						478	423		Услуге по уговору	750.000,00	749.574,50	99,94
								01	Општи приходи и примања буџета	750.000,00	749.574,50	99,94
						481	521		Робне резерве	14.600.000,00	14.576.483,60	99,84
								01	Општи приходи и примања буџета	11.000.000,00	10.989.823,60	99,91
								09	Примања од продаје нефин. имовине	3.600.000,00	3.586.660,00	99,63

Раздео	Глава	Функција	Прог.	Прог /Пројекат	Активност	Позиција	Екон. клас.	Извор финан.	ОПИС	План	Извршење	Инд. (11:10)
1	2	3	4	5	6	7	8		9	10	11	12
									Укупно за Програмску активност / Пројекат 0602-0011:	**26.912.783,13**	**26.776.575,56**	**99,49**
									Укупно за Програм 0602:	**26.912.783,13**	**26.776.575,56**	**99,49**
									Извори финансирања за функцију 490:			
								01	Општи приходи и примања буџета	23.312.783,13	23.189.915,56	99,47
								09	Примања од продаје нефин. имовине	3.600.000,00	3.586.660,00	99,63
									Укупно за функцију 490:	**26.912.783,13**	**26.776.575,56**	**99,49**
									Извори финансирања за главу 21.01:			
								01	Општи приходи и примања буџета	40.859.283,13	39.402.496,54	96,43
								09	Примања од продаје нефин. имовине	3.600.000,00	3.586.660,00	99,63
									Укупно за главу 21.01:	**44.459.283,13**	**42.989.156,54**	**96,69**
									Извори финансирања за раздео 21:			
								01	Општи приходи и примања буџета	40.859.283,13	39.402.496,54	96,43
								09	Примања од продаје нефин. имовине	3.600.000,00	3.586.660,00	99,63
									Укупно за раздео 21:	**44.459.283,13**	**42.989.156,54**	**96,69**
22									ПРАВОБРАНИЛАШТВО ГРАДА НОВОГ САДА			
	22.01								ПРАВОБРАНИЛАШТВО ГРАДА НОВОГ САДА			
		330							*Судови*			
			0602						Програм 15: Опште услуге локалне самоуправе			
				0602-0004					ПА: Општинско/градско правобранилаштво			
					482	411			Плате, додаци и накнаде запослених (зараде)	63.200.000,00	61.962.592,95	98,04
								01	Општи приходи и примања буџета	63.200.000,00	61.962.592,95	98,04
					483	412			Социјални доприноси на терет послодавца	9.575.000,00	9.387.333,14	98,04
								01	Општи приходи и примања буџета	9.575.000,00	9.387.333,14	98,04
					484	413			Накнаде у натури	365.000,00	295.680,72	81,01
								01	Општи приходи и примања буџета	365.000,00	295.680,72	81,01
					485	414			Социјална давања запосленима	1.640.000,00	529.596,77	32,29
								01	Општи приходи и примања буџета	1.640.000,00	529.596,77	32,29
					486	415			Накнаде трошкова за запослене	800.000,00	525.206,40	65,65
								01	Општи приходи и примања буџета	800.000,00	525.206,40	65,65
					486_1	416			Награде запосленима и остали посебни расходи	1.150.000,00	1.145.056,00	99,57
								01	Општи приходи и примања буџета	1.150.000,00	1.145.056,00	99,57
					487	422			Трошкови путовања	1.185.000,00	324.522,68	27,39
								01	Општи приходи и примања буџета	1.185.000,00	324.522,68	27,39
					488	423			Услуге по уговору	6.727.000,00	5.186.315,09	77,10
								01	Општи приходи и примања буџета	6.727.000,00	5.186.315,09	77,10
					489	463			Трансфери осталим нивоима власти	950.000,00	880.767,10	92,71
								01	Општи приходи и примања буџета	950.000,00	880.767,10	92,71
					490	483			Новчане казне и пенали по решењу судова	34.000,00	33.750,00	99,26
								01	Општи приходи и примања буџета	34.000,00	33.750,00	99,26
					491	485			Накнада штете за повреде или штету нанету од стране државних органа	1.000,00	792,00	79,20

Раздео	Глава	Функција	Прог.	Прог / Пројекат	Активност	Позиција	Екон. клас.	Извор фин.	ОПИС	План	Извршење	Инд. (11:10)
1	2	3	4	5	6	7	8		9	10	11	12
								01	Општи приходи и примања буџета	1.000,00	792,00	79,20
									Укупно за Програмску активност / Пројекат 0602-0004:	**85.627.000,00**	**80.271.612,85**	**93,75**
									Укупно за Програм 0602:	**85.627.000,00**	**80.271.612,85**	**93,75**
									Извори финансирања за функцију 330:			
								01	Општи приходи и примања буџета	85.627.000,00	80.271.612,85	93,75
									Укупно за функцију 330:	**85.627.000,00**	**80.271.612,85**	**93,75**
									Извори финансирања за главу 22.01:			
								01	Општи приходи и примања буџета	85.627.000,00	80.271.612,85	93,75
									Укупно за главу 22.01:	**85.627.000,00**	**80.271.612,85**	**93,75**
									Извори финансирања за раздео 22:			
								01	Општи приходи и примања буџета	85.627.000,00	80.271.612,85	93,75
									Укупно за раздео 22:	**85.627.000,00**	**80.271.612,85**	**93,75**
23									ЛОКАЛНИ ОМБУДСМАН			
	23.01								ЛОКАЛНИ ОМБУДСМАН			
		330							*Судови*			
			0602						Програм 15: Опште услуге локалне самоуправе			
				0602-0005					ПА: Омбудсман			
					492	411			Плате, додаци и накнаде запослених (зараде)	11.884.000,00	10.929.670,57	91,97
								01	Општи приходи и примања буџета	11.884.000,00	10.929.670,57	91,97
					493	412			Социјални доприноси на терет послодавца	1.801.000,00	1.655.845,11	91,94
								01	Општи приходи и примања буџета	1.801.000,00	1.655.845,11	91,94
					494	413			Накнаде у натури	58.000,00	25.261,50	43,55
								01	Општи приходи и примања буџета	58.000,00	25.261,50	43,55
					495	414			Социјална давања запосленима	855.000,00	0,00	0,00
								01	Општи приходи и примања буџета	855.000,00	0,00	0,00
					496	415			Накнаде трошкова за запослене	191.000,00	102.368,56	53,60
								01	Општи приходи и примања буџета	191.000,00	102.368,56	53,60
					497	416			Награде запосленима и остали посебни расходи	420.000,00	406.044,00	96,68
								01	Општи приходи и примања буџета	420.000,00	406.044,00	96,68
					498	421			Стални трошкови	9.000,00	7.088,73	78,76
								01	Општи приходи и примања буџета	9.000,00	7.088,73	78,76
					499	422			Трошкови путовања	500.000,00	198.154,44	39,63
								01	Општи приходи и примања буџета	500.000,00	198.154,44	39,63
					500	423			Услуге по уговору	5.105.000,00	4.511.921,34	88,38
								01	Општи приходи и примања буџета	5.105.000,00	4.511.921,34	88,38
					501	426			Материјал	96.000,00	42.449,02	44,22
								01	Општи приходи и примања буџета	96.000,00	42.449,02	44,22
					502	462			Дотације међународним организацијама	50.000,00	45.852,02	91,70

Раздео	Глава	Функција	Прог.	Прог./Пројекат	Активност	Позиција	Екон. класиф.	Извор финан.	ОПИС	План	Извршење	Инд. (11:10)
1	2	3	4	5	6	7	8		9	10	11	12
								01	Општи приходи и примања буџета	50.000,00	45.852,02	91,70
					503	483			Новчане казне и пенали по решењу судова	1.000,00	0,00	0,00
								01	Општи приходи и примања буџета	1.000,00	0,00	0,00
					504	485			Накнада штете за повреде или штету нанету од стране државних органа	1.000,00	0,00	0,00
								01	Општи приходи и примања буџета	1.000,00	0,00	0,00
									Укупно за Програмску активност / Пројекат 0602-0005:	**20.971.000,00**	**17.924.655,29**	**85,47**
									Укупно за Програм 0602:	**20.971.000,00**	**17.924.655,29**	**85,47**
									Извори финансирања за функцију 330:			
								01	Општи приходи и примања буџета	20.971.000,00	17.924.655,29	85,47
									Укупно за функцију 330:	**20.971.000,00**	**17.924.655,29**	**85,47**
									Извори финансирања за главу 23.01:			
								01	Општи приходи и примања буџета	20.971.000,00	17.924.655,29	85,47
									Укупно за главу 23.01:	**20.971.000,00**	**17.924.655,29**	**85,47**
									Извори финансирања за раздео 23:			
								01	Општи приходи и примања буџета	20.971.000,00	17.924.655,29	85,47
									Укупно за раздео 23:	**20.971.000,00**	**17.924.655,29**	**85,47**
24									ГРАДСКА УПРАВА ЗА ГРАЂЕВИНСКО ЗЕМЉИШТЕ И ИНВЕСТИЦИЈЕ			
	24.01								ГРАДСКА УПРАВА ЗА ГРАЂЕВИНСКО ЗЕМЉИШТЕ И ИНВЕСТИЦИЈЕ			
		130							*Опште услуге*			
			0602						Програм 15: Опште услуге локалне самоуправе			
				0602-0001					ПА: Функционисање локалне самоуправе и градских општина			
					505	411			Плате, додаци и накнаде запослених (зараде)	301.864.000,00	301.724.008,23	99,95
								01	Општи приходи и примања буџета	301.864.000,00	301.724.008,23	99,95
					506	412			Социјални доприноси на терет послодавца	45.731.000,00	45.711.188,53	99,96
								01	Општи приходи и примања буџета	45.731.000,00	45.711.188,53	99,96
					507	413			Накнаде у натури	3.020.500,00	2.545.982,36	84,29
								01	Општи приходи и примања буџета	3.020.500,00	2.545.982,36	84,29
					508	414			Социјална давања запосленима	9.940.000,00	8.155.463,59	82,05
								01	Општи приходи и примања буџета	9.940.000,00	8.155.463,59	82,05
					509	415			Накнаде трошкова за запослене	5.300.000,00	4.249.056,50	80,17
								01	Општи приходи и примања буџета	5.300.000,00	4.249.056,50	80,17
					510	416			Награде запосленима и остали посебни расходи	30.200.000,00	27.821.732,51	92,12
								01	Општи приходи и примања буџета	30.200.000,00	27.821.732,51	92,12
					511	422			Трошкови путовања	1.263.000,00	419.400,00	33,21
								01	Општи приходи и примања буџета	1.263.000,00	419.400,00	33,21
					512	423			Услуге по уговору	10.788.575,00	5.548.491,99	51,43
								01	Општи приходи и примања буџета	10.788.575,00	5.548.491,99	51,43
					513	444			Пратећи трошкови задуживања	10.000,00	0,00	0,00
								01	Општи приходи и примања буџета	10.000,00	0,00	0,00

Раздео	Глава	Функција	Прог.	Прог / Пројекат	Активност	Позиција	Екон. клас.	Извор финан.	ОПИС	План	Извршење	Инд. (11:10)
1	2	3	4	5	6	7	8		9	10	11	12
					514	462			Дотације међународним организацијама	300.000,00	0,00	0,00
							01		Општи приходи и примања буџета	300.000,00	0,00	0,00
					515	463			Трансфери осталим нивоима власти	1.000.000,00	879.922,79	87,99
							01		Општи приходи и примања буџета	1.000.000,00	879.922,79	87,99
					516	482			Порези, обавезне таксе, казне, пенали и камате	2.000,00	840,00	42,00
							01		Општи приходи и примања буџета	2.000,00	840,00	42,00
					516_1	483			Новчане казне и пенали по решењу судова	186.363.000,00	186.363.000,00	100,00
							01		Општи приходи и примања буџета	186.363.000,00	186.363.000,00	100,00
					516_2	485			Накнада штете за повреде или штету нанету од стране државних органа	120.580.994,54	120.580.994,54	100,00
							01		Општи приходи и примања буџета	120.580.994,54	120.580.994,54	100,00
									Укупно за Програмску активност / Пројекат 0602-0001:	**716.363.069,54**	**704.000.081,04**	**98,27**
									Укупно за Програм 0602:	**716.363.069,54**	**704.000.081,04**	**98,27**
									Извори финансирања за функцију 130:			
							01		Општи приходи и примања буџета	716.363.069,54	704.000.081,04	98,27
									Укупно за функцију 130:	**716.363.069,54**	**704.000.081,04**	**98,27**
	451								*Друмски саобраћај*			
		0701							Програм 7: Организација саобраћаја и саобраћајна инфраструктура			
				0701-0002					ПА: Управљање и одржавање саобраћајне инфраструктуре			
					517	424			Специјализоване услуге	93.299.474,00	70.582.993,94	75,65
							01		Општи приходи и примања буџета	93.299.474,00	70.582.993,94	75,65
					518	425			Текуће поправке и одржавање	2.010.000.000,00	1.849.677.801,92	92,02
									Ова апропријација је намењена за Програм одржавања објеката путне привреде			
							01		Општи приходи и примања буџета	1.300.000.000,00	1.139.848.781,11	87,68
							07		Трансфери од других нивоа власти	110.000.000,00	110.000.000,00	100,00
							13		Нераспоређени вишак прихода и примања из ранијих година	600.000.000,00	599.829.020,81	99,97
					519	483			Новчане казне и пенали по решењу судова	1.200.000.000,00	1.164.595.517,24	97,05
							01		Општи приходи и примања буџета	1.200.000.000,00	1.164.595.517,24	97,05
					520	485			Накнада штете за повреде или штету нанету од стране државних органа	240.000.000,00	238.932.803,18	99,56
							01		Општи приходи и примања буџета	240.000.000,00	238.932.803,18	99,56
					521	511			Зграде и грађевински објекти	1.657.944.602,31	1.095.487.450,55	66,08
							01		Општи приходи и примања буџета	356.512.412,29	203.960.649,12	57,21
							07		Трансфери од других нивоа власти	461.224.337,01	213.958.320,23	46,39
							09		Примања од продаје нефин. имовине	453.160.000,00	430.603.125,18	95,02
							13		Нераспоређени вишак прихода и примања из ранијих година	379.374.973,01	239.292.476,02	63,08
							17		Неутрошена средства трансфера од других нивоа власти	7.672.880,00	7.672.880,00	100,00
					522	513			Остале некретнине и опрема	31.997.000,00	29.314.689,53	91,62
							01		Општи приходи и примања буџета	16.257.000,00	15.303.476,21	94,13
							09		Примања од продаје нефин. имовине	15.740.000,00	14.011.213,32	89,02
					523	514			Култивисана имовина	2.000.000,00	1.153.185,03	57,66

Раздео	Глава	Функција	Прог.	Прог /Пројекат	Активност	Позиција	Екон. клас.	Извор финан.	ОПИС	План	Извршење	Инд. (11:10)
1	2	3	4	5	6	7	8		9	10	11	12
								01	Општи приходи и примања буџета	2.000.000,00	1.153.185,03	57,66
					524	541			Земљиште	3.567.134.355,51	3.563.768.460,39	99,91
								01	Општи приходи и примања буџета	1.188.035.957,18	1.187.787.625,97	99,98
								09	Примања од продаје нефин. имовине	1.240.114.707,31	1.237.638.183,19	99,80
								13	Нераспоређени вишак прихода и примања из ранијих година	1.138.983.691,02	1.138.342.651,23	99,94
									Укупно за Програмску активност / Пројекат 0701-0002:	**8.802.375.431,82**	**8.013.512.901,78**	**91,04**
				0701-5019					П: Партерно уређење дела градског језгра			
					525	511			Зграде и грађевински објекти	178.741.055,60	57.155.356,71	31,98
								01	Општи приходи и примања буџета	64.064.183,80	8.570.504,81	13,38
								13	Нераспоређени вишак прихода и примања из ранијих година	114.676.871,80	48.584.851,90	42,37
									Укупно за Програмску активност / Пројекат 0701-5019:	**178.741.055,60**	**57.155.356,71**	**31,98**
									Укупно за Програм 0701:	**8.981.116.487,42**	**8.070.668.258,49**	**89,86**
			1201						Програм 13: Развој културе и информисања			
				1201-5013					П: Инфраструктурно опремање локалитета РТВ			
					526	511			Зграде и грађевински објекти	3.300.000,00	0,00	0,00
								01	Општи приходи и примања буџета	3.300.000,00	0,00	0,00
									Укупно за Програмску активност / Пројекат 1201-5013:	**3.300.000,00**	**0,00**	**0,00**
									Укупно за Програм 1201:	**3.300.000,00**	**0,00**	**0,00**
									Извори финансирања за функцију 451:			
								01	Општи приходи и примања буџета	4.463.469.027,27	4.030.735.536,61	90,30
								07	Трансфери од других нивоа власти	571.224.337,01	323.958.320,23	56,71
								09	Примања од продаје нефин. имовине	1.709.014.707,31	1.682.252.521,69	98,43
								13	Нераспоређени вишак прихода и примања из ранијих година	2.233.035.535,83	2.026.048.999,96	90,73
								17	Неутрошена средства трансфера од других нивоа власти	7.672.880,00	7.672.880,00	100,00
									Укупно за функцију 451:	**8.984.416.487,42**	**8.070.668.258,49**	**89,83**
		620							*Развој заједнице*			
			0401						Програм 6: Заштита животне средине			
				0401-5008					П: Постројење за пречишћавање отпадних вода у Бегечу			
					527	511			Зграде и грађевински објекти	2.770.000,00	0,00	0,00
								01	Општи приходи и примања буџета	2.770.000,00	0,00	0,00
									Укупно за Програмску активност / Пројекат 0401-5008:	**2.770.000,00**	**0,00**	**0,00**
				0401-5009					П: Канализација отпадних вода у Ветернику			
					528	511			Зграде и грађевински објекти	3.887.720,00	3.218.933,58	82,80
								01	Општи приходи и примања буџета	3.887.720,00	3.218.933,58	82,80
									Укупно за Програмску активност / Пројекат 0401-5009:	**3.887.720,00**	**3.218.933,58**	**82,80**
				0401-5014					П: Постројење за пречишћавање отпадних вода у Руменки			
					529	511			Зграде и грађевински објекти	6.457.010,00	0,00	0,00
								01	Општи приходи и примања буџета	6.457.010,00	0,00	0,00
									Укупно за Програмску активност / Пројекат 0401-5014:	**6.457.010,00**	**0,00**	**0,00**
									Укупно за Програм 0401:	**13.114.730,00**	**3.218.933,58**	**24,54**
			1101						Програм 1: Становање, урбанизам и просторно планирање			
				1101-0001					ПА: Просторно и урбанистичко планирање			
					[illegible]	51[illegible]			Нег[illegible]јална [illegible]а	476 [illegible],00	[illegible]3.122,[illegible]	[illegible],00

Раздео	Глава	Функција	Прог.	Прог / Пројекат	Активност	Позиција	Екон. клас.	Извор финан.	ОПИС	План	Извршење	Инд. (11:10)
1	2	3	4	5	6	7	8		9	10	11	12
								01	Општи приходи и примања буџета	218.000.000,00	217.993.122,00	100,00
								13	Нераспоређени вишак прихода и примања из ранијих година	258.400.000,00	258.400.000,00	100,00
									Укупно за Програмску активност / Пројекат 1101-0001:	**476.400.000,00**	**476.393.122,00**	**100,00**
				1101-0003					ПА: Управљање грађевинским земљиштем			
					530_1	416			Награде запосленима и остали посебни расходи	155.000,00	0,00	0,00
								01	Општи приходи и примања буџета	155.000,00	0,00	0,00
					531	421			Стални трошкови	58.095.000,00	32.119.582,11	55,29
								01	Општи приходи и примања буџета	58.095.000,00	32.119.582,11	55,29
					532	423			Услуге по уговору	10.698.000,00	3.008.121,72	28,12
								01	Општи приходи и примања буџета	10.698.000,00	3.008.121,72	28,12
					533	424			Специјализоване услуге	43.042.200,00	27.601.878,82	64,13
								01	Општи приходи и примања буџета	43.042.200,00	27.601.878,82	64,13
					534	425			Текуће поправке и одржавање	1.000.000,00	0,00	0,00
								01	Општи приходи и примања буџета	1.000.000,00	0,00	0,00
					534_1	465			Остале дотације и трансфери	29.788.021,00	29.788.021,00	100,00
								01	Општи приходи и примања буџета	0,00	0,00	0,00
								17	Неутрошена средства трансфера од других нивоа власти	29.788.021,00	29.788.021,00	100,00
					535	482			Порези, обавезне таксе, казне, пенали и камате	200.000,00	590,00	0,30
								01	Општи приходи и примања буџета	200.000,00	590,00	0,30
					536	485			Накнада штете за повреде или штету нанету од стране државних органа	800.000,00	800.000,00	100,00
								01	Општи приходи и примања буџета	800.000,00	800.000,00	100,00
					537	511			Зграде и грађевински објекти	695.600,00	0,00	0,00
								01	Општи приходи и примања буџета	695.600,00	0,00	0,00
					538	513			Остале некретнине и опрема	90.640.000,00	89.604.478,24	98,86
								01	Општи приходи и примања буџета	28.490.000,00	27.476.078,44	96,44
								13	Нераспоређени вишак прихода и примања из ранијих година	50.000.000,00	49.978.399,80	99,96
								17	Неутрошена средства трансфера од других нивоа власти	12.150.000,00	12.150.000,00	100,00
									Укупно за Програмску активност / Пројекат 1101-0003:	**235.113.821,00**	**182.922.671,89**	**77,80**
									Укупно за Програм 1101:	**711.513.821,00**	**659.315.793,89**	**92,66**
			1301						Програм 14: Развој спорта и омладине			
				1301-5012					П: Атлетска дворана и стадион са инфраструктуром			
					542	511			Зграде и грађевински објекти	9.553.188,00	0,00	0,00
								01	Општи приходи и примања буџета	9.553.188,00	0,00	0,00
					543	513			Остале некретнине и опрема	1.000,00	0,00	0,00
								01	Општи приходи и примања буџета	1.000,00	0,00	0,00
									Укупно за Програмску активност / Пројекат 1301-5012:	**9.554.188,00**	**0,00**	**0,00**
									Укупно за Програм 1301:	**9.554.188,00**	**0,00**	**0,00**

Раздео	Глава	Функција	Прог.	Прог./Пројекат	Активност	Позиција	Екон. класиф.	Извор финан.	ОПИС	План	Извршење	Инд. (11:10)
1	2	3	4	5	6	7	8		9	10	11	12
			1501						Програм 3: Локални економски развој			
				1501-4012					П: Изгр. пешачко-инспекцијске стазе на делу леве и десне обале канала Дунав-Тиса-Дунав у Новом Саду			
					544	465			Остале дотације и трансфери	1.000,00	0,00	0,00
							01		Општи приходи и примања буџета	1.000,00	0,00	0,00
									Укупно за Програмску активност / Пројекат 1501-4012:	**1.000,00**	**0,00**	**0,00**
				1501-5016					П: Реконструкција и уређење Футошког парка у Новом Саду			
					545	511			Зграде и грађевински објекти	50.000.000,00	0,00	0,00
							07		Трансфери од других нивоа власти	50.000.000,00	0,00	0,00
									Укупно за Програмску активност / Пројекат 1501-5016:	**50.000.000,00**	**0,00**	**0,00**
									Укупно за Програм 1501:	**50.001.000,00**	**0,00**	**0,00**
									Извори финансирања за функцију 620:			
							01		Општи приходи и примања буџета	383.845.718,00	312.218.306,67	81,34
							07		Трансфери од других нивоа власти	50.000.000,00	0,00	0,00
							13		Нераспоређени вишак прихода и примања из ранијих година	308.400.000,00	308.378.399,80	99,99
							17		Неутрошена средства трансфера од других нивоа власти	41.938.021,00	41.938.021,00	100,00
									Укупно за функцију 620:	**784.183.739,00**	**662.534.727,47**	**84,49**
		640							*Улична расвета*			
			1102						Програм 2: Комуналне делатности			
				1102-0001					ПА: Управљање/одржавање јавним осветљењем			
					545_1	465			Остале дотације и трансфери	1.533.109,56	1.533.109,56	100,00
							01		Општи приходи и примања буџета	0,00	0,00	0,00
							17		Неутрошена средства трансфера од других нивоа власти	1.533.109,56	1.533.109,56	100,00
					546	511			Зграде и грађевински објекти	40.372.150,00	32.770.601,80	81,17
							01		Општи приходи и примања буџета	40.372.150,00	32.770.601,80	81,17
									Укупно за Програмску активност / Пројекат 1102-0001:	**41.905.259,56**	**34.303.711,36**	**81,86**
									Укупно за Програм 1102:	**41.905.259,56**	**34.303.711,36**	**81,86**
									Извори финансирања за функцију 640:			
							01		Општи приходи и примања буџета	40.372.150,00	32.770.601,80	81,17
							17		Неутрошена средства трансфера од других нивоа власти	1.533.109,56	1.533.109,56	100,00
									Укупно за функцију 640:	**41.905.259,56**	**34.303.711,36**	**81,86**
									Извори финансирања за главу 24.01:			
							01		Општи приходи и примања буџета	5.604.049.964,81	5.079.724.526,12	90,64
							07		Трансфери од других нивоа власти	621.224.337,01	323.958.320,23	52,15
							09		Примања од продаје нефин. имовине	1.709.014.707,31	1.682.252.521,69	98,43
							13		Нераспоређени вишак прихода и примања из ранијих година	2.541.435.535,83	2.334.427.399,76	91,85
							17		Неутрошена средства трансфера од других нивоа власти	51.144.010,56	51.144.010,56	100,00
									Укупно за главу 24.01:	**10.526.868.555,52**	**9.471.506.778,36**	**89,97**
									Извори финансирања за раздео 24:			
							01		Општи приходи и примања буџета	5.604.049.964,81	5.079.724.526,12	90,64
							07		Трансфери од других нивоа власти	621.224.337,01	323.958.320,23	52,15
							09		Примања од продаје нефин. имовине	1.709.014.707,31	1.682.252.521,69	98,43
							13		Нераспоређени вишак прихода и примања из ранијих година	2.541.435.535,83	2.334.427.399,76	91,85
							17		Неутрошена средства трансфера од других нивоа власти	51.144.010,56	51.144.010,56	100,00
									Укупно за раздео 24:	**10.526.868.555,52**	**9.471.506.778,36**	**89,97**

Раздео	Глава	Функција	Прог.	Прог./Пројекат	Активност	Позиција	Екон. клас.	Извор финан.	ОПИС	План	Извршење	Инд. (11:10)
1	2	3	4	5	6	7	8		9	10	11	12
	25.01								ГРАДСКА УПРАВА ЗА ИМОВИНУ И ИМОВИНСКО-ПРАВНЕ ПОСЛОВЕ			
		130							*Опште услуге*			
			0602						Програм 15: Опште услуге локалне самоуправе			
				0602-0001					ПА: Функционисање локалне самоуправе и градских општина			
					547	411			Плате, додаци и накнаде запослених (зараде)	111.005.000,00	109.062.180,89	98,25
							01		Општи приходи и примања буџета	111.005.000,00	109.062.180,89	98,25
					548	412			Социјални доприноси на терет послодавца	16.817.000,00	16.522.920,69	98,25
							01		Општи приходи и примања буџета	16.817.000,00	16.522.920,69	98,25
					549	413			Накнаде у натури	953.419,00	920.418,32	96,54
							01		Општи приходи и примања буџета	953.419,00	920.418,32	96,54
					550	414			Социјална давања запосленима	4.136.353,00	2.051.255,46	49,59
							01		Општи приходи и примања буџета	4.136.353,00	2.051.255,46	49,59
					551	415			Накнаде трошкова за запослене	2.382.974,00	1.493.523,27	62,67
							01		Општи приходи и примања буџета	2.382.974,00	1.493.523,27	62,67
					552	416			Награде запосленима и остали посебни расходи	6.504.000,00	4.268.501,14	65,63
							01		Општи приходи и примања буџета	6.504.000,00	4.268.501,14	65,63
					553	422			Трошкови путовања	648.000,00	313.800,00	48,43
							01		Општи приходи и примања буџета	648.000,00	313.800,00	48,43
					554	423			Услуге по уговору	25.800.000,00	22.960.611,70	88,99
							01		Општи приходи и примања буџета	25.800.000,00	22.960.611,70	88,99
					555	463			Трансфери осталим нивоима власти	600.000,00	594.122,60	99,02
							01		Општи приходи и примања буџета	600.000,00	594.122,60	99,02
									Укупно за Програмску активност / Пројекат 0602-0001:	**168.846.746,00**	**158.187.334,07**	**93,69**
									Укупно за Програм 0602:	**168.846.746,00**	**158.187.334,07**	**93,69**
									Извори финансирања за функцију 130:			
							01		Општи приходи и примања буџета	168.846.746,00	158.187.334,07	93,69
									Укупно за функцију 130:	**168.846.746,00**	**158.187.334,07**	**93,69**
		610							*Стамбени развој*			
			1101						Програм 1: Становање, урбанизам и просторно планирање			
				1101-0001					ПА: Просторно и урбанистичко планирање			
					556	421			Стални трошкови	1.000.000,00	0,00	0,00
							01		Општи приходи и примања буџета	1.000.000,00	0,00	0,00
					557	425			Текуће поправке и одржавање	149.815.000,00	0,00	0,00
							01		Општи приходи и примања буџета	12.000.000,00	0,00	0,00
							09		Примања од продаје нефин. имовине	81.815.000,00	0,00	0,00
							12		Примања од отплате датих кредита и продаје фин. имовине	1.000.000,00	0,00	0,00
							13		Нераспоређени вишак прихода и примања из ранијих година	55.000.000,00	0,00	0,00
					558	426			Материјал	1.000.000,00	0,00	0,00

Раздео	Глава	Функција	Прог.	Прог / Пројекат	Активност	Позиција	Екон. клас.	Извор финан.	ОПИС	План	Извршење	Инд. (11:10)
1	2	3	4	5	6	7	8		9	10	11	12
								01	Општи приходи и примања буџета	1.000.000,00	0,00	0,00
					559	465			Остале дотације и трансфери	38.663.417,60	38.663.417,60	100,00
								01	Општи приходи и примања буџета	0,00	0,00	0,00
								13	Нераспоређени вишак прихода и примања из ранијих година	38.663.417,60	38.663.417,60	100,00
					560	511			Зграде и грађевински објекти	146.500.000,00	144.000.000,00	98,29
								01	Општи приходи и примања буџета	500.000,00	0,00	0,00
								13	Нераспоређени вишак прихода и примања из ранијих година	146.000.000,00	144.000.000,00	98,63
					561	512			Машине и опрема	2.000.000,00	0,00	0,00
								01	Општи приходи и примања буџета	2.000.000,00	0,00	0,00
									Укупно за Програмску активност / Пројекат 1101-0001:	**338.978.417,60**	**182.663.417,60**	**53,89**
									Укупно за Програм 1101:	**338.978.417,60**	**182.663.417,60**	**53,89**
									Извори финансирања за функцију 610:			
								01	Општи приходи и примања буџета	16.500.000,00	0,00	0,00
								09	Примања од продаје нефин. имовине	81.815.000,00	0,00	0,00
								12	Примања од отплате датих кредита и продаје фин. имовине	1.000.000,00	0,00	0,00
								13	Нераспоређени вишак прихода и примања из ранијих година	239.663.417,60	182.663.417,60	76,22
									Укупно за функцију 610:	**338.978.417,60**	**182.663.417,60**	**53,89**
	620								*Развој заједнице*			
			0602						Програм 15: Опште услуге локалне самоуправе			
				0602-5019					П: Обезбеђивање простора за потребе месних заједница			
					562	511			Зграде и грађевински објекти	120.000.000,00	111.015.066,99	92,51
								01	Општи приходи и примања буџета	50.000.000,00	41.615.066,99	83,23
								13	Нераспоређени вишак прихода и примања из ранијих година	70.000.000,00	69.400.000,00	99,14
									Укупно за Програмску активност / Пројекат 0602-5019:	**120.000.000,00**	**111.015.066,99**	**92,51**
									Укупно за Програм 0602:	**120.000.000,00**	**111.015.066,99**	**92,51**
			1201						Програм 13: Развој културе и информисања			
				1201-5022					П: Реконструкција Дома културе у насељу Будисава			
					563	511			Зграде и грађевински објекти	17.300.000,00	16.663.621,38	96,32
								01	Општи приходи и примања буџета	17.300.000,00	16.663.621,38	96,32
									Укупно за Програмску активност / Пројекат 1201-5022:	**17.300.000,00**	**16.663.621,38**	**96,32**
				1201-5023					П: Реконструкција са надоградњом Дома културе у насељу Лединци			
					564	511			Зграде и грађевински објекти	15.000.000,00	14.400.000,00	96,00
								01	Општи приходи и примања буџета	15.000.000,00	14.400.000,00	96,00
									Укупно за Програмску активност / Пројекат 1201-5023:	**15.000.000,00**	**14.400.000,00**	**96,00**
				1201-7009					П: Европска престоница културе			
					565	511			Зграде и грађевински објекти	590.001.475,50	568.084.782,05	96,29
								01	Општи приходи и примања буџета	504.701.475,50	501.679.656,76	99,40
								13	Нераспоређени вишак прихода и примања из ранијих година	85.300.000,00	66.405.125,29	77,85
									Укупно за Програмску активност / Пројекат 1201-7009:	**590.001.475,50**	**568.084.782,05**	**96,29**
									Укупно за Програм 1201:	**622.301.475,50**	**599.148.403,43**	**96,28**
			1301						Програм 14: Развој спорта и омладине			
				1301-5014					П: Изградња аутоматског заливног система терена за фудбал ФК Петроварадин			

Раздео	Глава	Функција	Прог.	Прог / Пројекат	Активност	Позиција	Екон. клас.	Извор фин.	ОПИС	План	Извршење	Инд. (11:10)
1	2	3	4	5	6	7	8		9	10	11	12
					565_1	511			Зграде и грађевински објекти	819.622,00	0,00	0,00
							17		Неутрошена средства трансфера од других нивоа власти	819.622,00	0,00	0,00
									Укупно за Програмску активност / Пројекат 1301-5014:	**819.622,00**	**0,00**	**0,00**
									Укупно за Програм 1301:	**819.622,00**	**0,00**	**0,00**
			1501						Програм 3: Локални економски развој			
				1501-0001					ПА: Унапређење привредног и инвестиционог амбијента			
					566	421			Стални трошкови	367.100.000,00	298.548.075,71	81,33
							01		Општи приходи и примања буџета	367.100.000,00	298.548.075,71	81,33
					567	423			Услуге по уговору	29.300.000,00	13.859.753,62	47,30
							01		Општи приходи и примања буџета	29.300.000,00	13.859.753,62	47,30
					568	424			Специјализоване услуге	9.400.000,00	3.855.862,98	41,02
							01		Општи приходи и примања буџета	9.400.000,00	3.855.862,98	41,02
					569	425			Текуће поправке и одржавање	466.000.000,00	436.726.789,79	93,72
							01		Општи приходи и примања буџета	466.000.000,00	436.726.789,79	93,72
					570	426			Материјал	9.000.000,00	7.522.360,80	83,58
							01		Општи приходи и примања буџета	9.000.000,00	7.522.360,80	83,58
					571	481			Дотације невладиним организацијама	1.000.000,00	0,00	0,00
							01		Општи приходи и примања буџета	1.000.000,00	0,00	0,00
					572	482			Порези, обавезне таксе, казне, пенали и камате	38.000.000,00	15.111.502,83	39,77
							01		Општи приходи и примања буџета	38.000.000,00	15.111.502,83	39,77
					573	483			Новчане казне и пенали по решењу судова	17.000.000,00	12.908.811,02	75,93
							01		Општи приходи и примања буџета	17.000.000,00	12.908.811,02	75,93
					574	485			Накнада штете за повреде или штету нанету од стране државних органа	31.000.000,00	19.445.727,05	62,73
							01		Општи приходи и примања буџета	31.000.000,00	19.445.727,05	62,73
					575	511			Зграде и грађевински објекти	121.700.151,00	100.890.345,15	82,90
							01		Општи приходи и примања буџета	121.700.000,00	100.890.345,15	82,90
							17		Неутрошена средства трансфера од других нивоа власти	151,00	0,00	0,00
					576	512			Машине и опрема	19.000.000,00	15.240.720,00	80,21
							01		Општи приходи и примања буџета	19.000.000,00	15.240.720,00	80,21
									Укупно за Програмску активност / Пројекат 1501-0001:	**1.108.500.151,00**	**924.109.948,95**	**83,37**
				1501-5017					П: Реконструкција објекта у улици Краља Петра првог бр.4 у насељу Кањ			
					577	511			Зграде и грађевински објекти	10.000.000,00	15.118,80	0,15
							01		Општи приходи и примања буџета	10.000.000,00	15.118,80	0,15
									Укупно за Програмску активност / Пројекат 1501-5017:	**10.000.000,00**	**15.118,80**	**0,15**
				1501-5018					П: Реконструкција објекта на Булевару ослобођења бр.143 у Новом Саду			
					577_1	511			Зграде и грађевински објекти	10.000.000,00	9.700.000,00	97,00

Раздео	Глава	Функција	Прог.	Прог./Пројекат	Активност	Позиција	Екон. класс.	Извор финан.	ОПИС	План	Извршење	Инд. (11:10)
1	2	3	4	5	6	7	8		9	10	11	12
								01	Општи приходи и примања буџета	0,00	0,00	0,00
								13	Нераспоређени вишак прихода и примања из ранијих година	10.000.000,00	9.700.000,00	97,00
									Укупно за Програмску активност / Пројекат 1501-5018:	**10.000.000,00**	**9.700.000,00**	**97,00**
									Укупно за Програм 1501:	**1.128.500.151,00**	**933.825.067,75**	**82,75**
			2002						Програм 8: Предшколско васпитање			
				2002-5019					П: Изградња предшколске установе у Новом Саду у насељу Југовићево			
					578	511			Зграде и грађевински објекти	35.000.000,00	33.950.000,00	97,00
								01	Општи приходи и примања буџета	35.000.000,00	33.950.000,00	97,00
									Укупно за Програмску активност / Пројекат 2002-5019:	**35.000.000,00**	**33.950.000,00**	**97,00**
									Укупно за Програм 2002:	**35.000.000,00**	**33.950.000,00**	**97,00**
									Извори финансирања за функцију 620:			
								01	Општи приходи и примања буџета	1.740.501.475,50	1.532.433.412,88	88,05
								13	Нераспоређени вишак прихода и примања из ранијих година	165.300.000,00	145.505.125,29	88,02
								17	Неутрошена средства трансфера од других нивоа власти	819.773,00	0,00	0,00
									Укупно за функцију 620:	**1.906.621.248,50**	**1.677.938.538,17**	**88,01**
									Извори финансирања за главу 25.01:			
								01	Општи приходи и примања буџета	1.925.848.221,50	1.690.620.746,95	87,79
								09	Примања од продаје нефин. имовине	81.815.000,00	0,00	0,00
								12	Примања од отплате датих кредита и продаје фин. имовине	1.000.000,00	0,00	0,00
								13	Нераспоређени вишак прихода и примања из ранијих година	404.963.417,60	328.168.542,89	81,04
								17	Неутрошена средства трансфера од других нивоа власти	819.773,00	0,00	0,00
									Укупно за главу 25.01:	**2.414.446.412,10**	**2.018.789.289,84**	**83,61**
									Извори финансирања за раздео 25:			
								01	Општи приходи и примања буџета	1.925.848.221,50	1.690.620.746,95	87,79
								09	Примања од продаје нефин. имовине	81.815.000,00	0,00	0,00
								12	Примања од отплате датих кредита и продаје фин. имовине	1.000.000,00	0,00	0,00
								13	Нераспоређени вишак прихода и примања из ранијих година	404.963.417,60	328.168.542,89	81,04
								17	Неутрошена средства трансфера од других нивоа власти	819.773,00	0,00	0,00
									Укупно за раздео 25:	**2.414.446.412,10**	**2.018.789.289,84**	**83,61**
26									СЛУЖБА СКУПШТИНЕ ГРАДА НОВОГ САДА			
	26.01								СЛУЖБА СКУПШТИНЕ ГРАДА НОВОГ САДА			
		130							*Опште услуге*			
			2101						Програм 16: Политички систем локалне самоуправе			
				2101-0003					ПА: Подршка раду извршних органа власти и скупштине			
					579	411			Плате, додаци и накнаде запослених (зараде)	52.844.000,00	52.485.512,49	99,32
								01	Општи приходи и примања буџета	52.844.000,00	52.485.512,49	99,32
					580	412			Социјални доприноси на терет послодавца	8.005.000,00	7.951.555,37	99,33
								01	Општи приходи и примања буџета	8.005.000,00	7.951.555,37	99,33
					581	413			Накнаде у натури	467.000,00	459.540,27	98,40
								01	Општи приходи и примања буџета	467.000,00	459.540,27	98,40
					582	414			Социјална давања запосленима	1.300.000,00	272.346,00	20,95
								01	Општи приходи и примања буџета	1.300.000,00	272.346,00	20,95
					583	415			Накнаде трошкова за запослене	990.000,00	784.857,29	79,28

Раздео	Глава	Функција	Прог.	Прог / Пројекат	Активност	Позиција	Буџет	Екон. клас.	Извор финан.	ОПИС	План	Извршење	Инд. (11:10)	
1	2	3	4	5	6	7		8		9	10	11	12	
								01		Општи приходи и примања буџета	990.000,00	784.857,29	79,28	
					583_1			416		Награде запосленима и остали посебни расходи	898.000,00	897.676,00	99,96	
								01		Општи приходи и примања буџета	898.000,00	897.676,00	99,96	
					584			422		Трошкови путовања	1.565.000,00	558.179,84	35,67	
								01		Општи приходи и примања буџета	1.565.000,00	558.179,84	35,67	
					585			423		Услуге по уговору	3.160.000,00	2.802.865,51	88,70	
								01		Општи приходи и примања буџета	3.160.000,00	2.802.865,51	88,70	
										Укупно за Програмску активност / Пројекат 2101-0003:	**69.229.000,00**	**66.212.532,77**	**95,64**	
										Укупно за Програм 2101:	**69.229.000,00**	**66.212.532,77**	**95,64**	
										Извори финансирања за функцију 130:				
								01		Општи приходи и примања буџета	69.229.000,00	66.212.532,77	95,64	
										Укупно за функцију 130:	**69.229.000,00**	**66.212.532,77**	**95,64**	
										Извори финансирања за главу 26.01:				
								01		Општи приходи и примања буџета	69.229.000,00	66.212.532,77	95,64	
										Укупно за главу 26.01:	**69.229.000,00**	**66.212.532,77**	**95,64**	
										Извори финансирања за раздео 26:				
								01		Општи приходи и примања буџета	69.229.000,00	66.212.532,77	95,64	
										Укупно за раздео 26:	**69.229.000,00**	**66.212.532,77**	**95,64**	93
27										СЛУЖБА ИЗВРШНИХ ОРГАНА				
	27.01									СЛУЖБА ИЗВРШНИХ ОРГАНА				
		130								*Опште услуге*				
			2101							Програм 16: Политички систем локалне самоуправе				
				2101-0003						ПА: Подршка раду извршних органа власти и скупштине				
					586			411		Плате, додаци и накнаде запослених (зараде)	159.358.000,00	159.057.776,25	99,81	
								01		Општи приходи и примања буџета	159.358.000,00	159.057.776,25	99,81	
					587			412		Социјални доприноси на терет послодавца	24.142.000,00	24.097.253,40	99,81	
								01		Општи приходи и примања буџета	24.142.000,00	24.097.253,40	99,81	
					588			413		Накнаде у натури	1.400.000,00	1.248.178,79	89,16	
								01		Општи приходи и примања буџета	1.400.000,00	1.248.178,79	89,16	
					589			414		Социјална давања запосленима	7.558.000,00	3.381.885,83	44,75	
								01		Општи приходи и примања буџета	7.558.000,00	3.381.885,83	44,75	
					590			415		Накнаде трошкова за запослене	2.800.000,00	1.483.492,48	52,98	
								01		Општи приходи и примања буџета	2.800.000,00	1.483.492,48	52,98	
					591			416		Награде запосленима и остали посебни расходи	4.447.676,00	3.917.416,00	88,08	
								01		Општи приходи и примања буџета	4.447.676,00	3.917.416,00	88,08	
					591_1			421		Стални трошкови	20.000,00	1.881,96	9,41	
								01		Општи приходи и примања буџета	20.000,00	1.881,96	9,41	
					592			422		Трошкови путовања	2.800.000,00	1.199.032,91	42,82	
								01		Општи приходи и примања буџета	2.800.000,00	1.199.032,91	42,82	

Раздео	Глава	Функција	Прог.	Прог / Пројекат	Активност	Позиција	Екон. класс.	Извор финан.	ОПИС	План	Извршење	Инд. (11:10)
1	2	3	4	5	6	7	8		9	10	11	12
					593	423			Услуге по уговору	4.898.000,00	1.152.182,93	23,52
							01		Општи приходи и примања буџета	4.898.000,00	1.152.182,93	23,52
					594	463			Трансфери осталим нивоима власти	1.700.000,00	880.357,12	51,79
							01		Општи приходи и примања буџета	1.700.000,00	880.357,12	51,79
					595	483			Новчане казне и пенали по решењу судова	1.000,00	0,00	0,00
							01		Општи приходи и примања буџета	1.000,00	0,00	0,00
					596	485			Накнада штете за повреде или штету нанету од стране државних органа	103.000,00	102.835,40	99,84
							01		Општи приходи и примања буџета	103.000,00	102.835,40	99,84
									Укупно за Програмску активност / Пројекат 2101-0003:	**209.227.676,00**	**196.522.293,07**	**93,93**
									Укупно за Програм 2101:	**209.227.676,00**	**196.522.293,07**	**93,93**
									Извори финансирања за функцију 130:			
							01		Општи приходи и примања буџета	209.227.676,00	196.522.293,07	93,93
									Укупно за функцију 130:	**209.227.676,00**	**196.522.293,07**	**93,93**
		411							*Општи економски и комерцијални послови*			
			0602						Програм 15: Опште услуге локалне самоуправе			
				0602-0001					ПА: Функционисање локалне самоуправе и градских општина			
					597	421			Стални трошкови	1.150.000,00	374.750,72	32,59
							01		Општи приходи и примања буџета	1.150.000,00	374.750,72	32,59
					598	423			Услуге по уговору	6.958.000,00	517.073,46	7,43
							01		Општи приходи и примања буџета	6.958.000,00	517.073,46	7,43
									Укупно за Програмску активност / Пројекат 0602-0001:	**8.108.000,00**	**891.824,18**	**11,00**
									Укупно за Програм 0602:	**8.108.000,00**	**891.824,18**	**11,00**
									Извори финансирања за функцију 411:			
							01		Општи приходи и примања буџета	8.108.000,00	891.824,18	11,00
									Укупно за функцију 411:	**8.108.000,00**	**891.824,18**	**11,00**
									Извори финансирања за главу 27.01:			
							01		Општи приходи и примања буџета	217.335.676,00	197.414.117,25	90,83
									Укупно за главу 27.01:	**217.335.676,00**	**197.414.117,25**	**90,83**
									Извори финансирања за раздео 27:			
							01		Општи приходи и примања буџета	217.335.676,00	197.414.117,25	90,83
									Укупно за раздео 27:	**217.335.676,00**	**197.414.117,25**	**90,83**
28									СЛУЖБА ЗА ИНТЕРНУ РЕВИЗИЈУ			
	28.01								СЛУЖБА ЗА ИНТЕРНУ РЕВИЗИЈУ			
		130							*Опште услуге*			
			0602						Програм 15: Опште услуге локалне самоуправе			
				0602-0001					ПА: Функционисање локалне самоуправе и градских општина			
					599	411			Плате, додаци и накнаде запослених (зараде)	14.604.000,00	13.611.106,83	93,20
							01		Општи приходи и примања буџета	14.604.000,00	13.611.106,83	93,20
					600	412			Социјални доприноси на терет послодавца	2.213.000,00	2.062.082,77	93,18
							01		Општи приходи и примања буџета	2.213.000,00	2.062.082,77	93,18
					601	413			Накнаде у натури	60.000,00	55.261,50	92,10

Раздео	Глава	Функција	Прог.	Прог / Пројекат	Активност	Позиција буџет	Екон. клас.	Извор финан.	ОПИС	План	Извршење	Инд. (11:10)
1	2	3	4	5	6	7	8		9	10	11	12
							01		Општи приходи и примања буџета	60.000,00	55.261,50	92,10
					602	414			Социјална давања запосленима	772.000,00	341.798,46	44,27
							01		Општи приходи и примања буџета	772.000,00	341.798,46	44,27
					603	415			Накнаде трошкова за запослене	206.000,00	123.788,74	60,09
							01		Општи приходи и примања буџета	206.000,00	123.788,74	60,09
					603_1	416			Награде запосленима и остали посебни расходи	170.000,00	161.792,00	95,17
							01		Општи приходи и примања буџета	170.000,00	161.792,00	95,17
					604	421			Стални трошкови	30.000,00	0,00	0,00
							01		Општи приходи и примања буџета	30.000,00	0,00	0,00
					605	422			Трошкови путовања	1.093.000,00	298.500,02	27,31
							01		Општи приходи и примања буџета	1.093.000,00	298.500,02	27,31
					606	423			Услуге по уговору	2.710.000,00	942.423,34	34,78
							01		Општи приходи и примања буџета	2.710.000,00	942.423,34	34,78
					607	483			Новчане казне и пенали по решењу судова	1.000,00	0,00	0,00
							01		Општи приходи и примања буџета	1.000,00	0,00	0,00
					608	485			Накнада штете за повреде или штету нанету од стране државних органа	1.000,00	0,00	0,00
							01		Општи приходи и примања буџета	1.000,00	0,00	0,00
									Укупно за Програмску активност / Пројекат 0602-0001:	**21.860.000,00**	**17.596.753,66**	**80,50**
									Укупно за Програм 0602:	**21.860.000,00**	**17.596.753,66**	**80,50**
									Извори финансирања за функцију 130:			
							01		Општи приходи и примања буџета	21.860.000,00	17.596.753,66	80,50
									Укупно за функцију 130:	**21.860.000,00**	**17.596.753,66**	**80,50**
									Извори финансирања за главу 28.01:			
							01		Општи приходи и примања буџета	21.860.000,00	17.596.753,66	80,50
									Укупно за главу 28.01:	**21.860.000,00**	**17.596.753,66**	**80,50**
									Извори финансирања за раздео 28:			
							01		Општи приходи и примања буџета	21.860.000,00	17.596.753,66	80,50
									Укупно за раздео 28:	**21.860.000,00**	**17.596.753,66**	**80,50**

III ПРОГРАМСКИ ДЕО БУЏЕТА

Члан 22.

У програмском делу буџета програмске активности и пројекти, у саставу програма које су реализовали корисници буџета, приказани су по организационој класификацији и изворима финансирања, у следећим износима у динарима:

Програм	Пр.Акт/ Прој	Раздео	Глава	Изв. Фин.	ОПИС	План 2025	Извршење 2025
1	2	3	4	5	6	7	8
0101					Програм 5: Пољопривреда и рурални развој	88.241.103,00	55.945.232,88
	0101-0001				ПА: Подршка за спровођење пољопривредне политике у локалној заједници	16.291.103,00	9.441.691,60
		08			ГРАДСКА УПРАВА ЗА ПРИВРЕДУ	16.291.103,00	9.441.691,60
			08.01		ГРАДСКА УПРАВА ЗА ПРИВРЕДУ	16.291.103,00	9.441.691,60
				01	Општи приходи и примања буџета	16.291.103,00	9.441.691,60
	0101-0002				ПА: Мере подршке руралном развоју	70.000.000,00	44.686.288,42
		08			ГРАДСКА УПРАВА ЗА ПРИВРЕДУ	70.000.000,00	44.686.288,42
			08.01		ГРАДСКА УПРАВА ЗА ПРИВРЕДУ	70.000.000,00	44.686.288,42
				01	Општи приходи и примања буџета	70.000.000,00	44.686.288,42
	0101-4004				П: Заштита пољопривредног земљишта од пожара	1.950.000,00	1.817.252,86
		08			ГРАДСКА УПРАВА ЗА ПРИВРЕДУ	1.950.000,00	1.817.252,86
			08.01		ГРАДСКА УПРАВА ЗА ПРИВРЕДУ	1.950.000,00	1.817.252,86
				01	Општи приходи и примања буџета	1.950.000,00	1.817.252,86
0401					Програм 6: Заштита животне средине	673.822.594,34	572.368.948,33
	0401-0001				ПА: Управљање заштитом животне средине	164.837.877,25	162.873.666,53
		07			ГРАДСКА УПРАВА ЗА ЗАШТИТУ ЖИВОТНЕ СРЕДИНЕ	164.837.877,25	162.873.666,53
			07.01		ГРАДСКА УПРАВА ЗА ЗАШТИТУ ЖИВОТНЕ СРЕДИНЕ	164.837.877,25	162.873.666,53
				01	Општи приходи и примања буџета	140.030.000,00	138.065.789,28
				07	Трансфери од других нивоа власти	24.807.877,25	24.807.877,25
	0401-0002				ПА: Праћење квалитета елемената животне средине	13.500.000,00	12.997.959,00
		07			ГРАДСКА УПРАВА ЗА ЗАШТИТУ ЖИВОТНЕ СРЕДИНЕ	13.500.000,00	12.997.959,00
			07.01		ГРАДСКА УПРАВА ЗА ЗАШТИТУ ЖИВОТНЕ СРЕДИНЕ	13.500.000,00	12.997.959,00
				01	Општи приходи и примања буџета	13.500.000,00	12.997.959,00
	0401-0003				ПА: Заштита природе	18.682.000,00	14.985.008,46
		07			ГРАДСКА УПРАВА ЗА ЗАШТИТУ ЖИВОТНЕ СРЕДИНЕ	18.682.000,00	14.985.008,46
			07.01		ГРАДСКА УПРАВА ЗА ЗАШТИТУ ЖИВОТНЕ СРЕДИНЕ	18.682.000,00	14.985.008,46
				01	Општи приходи и примања буџета	15.000.000,00	14.985.008,46
				07	Трансфери од других нивоа власти	3.682.000,00	0,00
	0401-0004				ПА: Управљање отпадним водама и канализациона инфраструктура	210.738.000,00	197.701.500,70
		04			ГРАДСКА УПРАВА ЗА КОМУНАЛНЕ ПОСЛОВЕ	210.738.000,00	197.701.500,70
			04.01		ГРАДСКА УПРАВА ЗА КОМУНАЛНЕ ПОСЛОВЕ	210.738.000,00	197.701.500,70
				01	Општи приходи и примања буџета	178.238.000,00	177.201.500,70
				13	Нераспоређени вишак прихода и примања из ранијих година	32.500.000,00	20.500.000,00
	0401-4017				П: Унапређење циркуларне економије Града у оквиру Еразмус+ програма	1.394.072,85	1.151.259,52
		07			ГРАДСКА УПРАВА ЗА ЗАШТИТУ ЖИВОТНЕ СРЕДИНЕ	1.394.072,85	1.151.259,52
			07.01		ГРАДСКА УПРАВА ЗА ЗАШТИТУ ЖИВОТНЕ СРЕДИНЕ	1.394.072,85	1.151.259,52
				01	Општи приходи и примања буџета	100.000,00	0,00
				15	Неутрошена средства донација,помоћи и трансфера из ранијих година	232,85	0,00
				56	Финансијска помоћ ЕУ	1.293.840,00	1.151.259,52
	0401-4018				П: Санација јавних зелених површина након временских непогода	34.583.200,00	34.262.390,69
		07			ГРАДСКА УПРАВА ЗА ЗАШТИТУ ЖИВОТНЕ СРЕДИНЕ	34.583.200,00	34.262.390,69
			07.01		ГРАДСКА УПРАВА ЗА ЗАШТИТУ ЖИВОТНЕ СРЕДИНЕ	34.583.200,00	34.262.390,69
				01	Општи приходи и примања буџета	25.000.000,00	24.679.190,69
				07	Трансфери од других нивоа власти	9.583.200,00	9.583.200,00
	0401-4019				П: "Транснатионал Ањаренесс & Ревитализатион тхроугх Греен Енгагемент Тогетхер (ТАРГЕТ)"	7.741.200,00	3.621.498,00
		07			ГРАДСКА УПРАВА ЗА ЗАШТИТУ ЖИВОТНЕ СРЕДИНЕ	7.741.200,00	3.621.498,00
			07.01		ГРАДСКА УПРАВА ЗА ЗАШТИТУ ЖИВОТНЕ СРЕДИНЕ	7.741.200,00	3.621.498,00
				01	Општи приходи и примања буџета	7.741.200,00	3.621.498,00
	0401-4020				П: Град влажних подручја - РАМСАР ЊЕТЛАНД ЦИТУ	5.000.000,00	980.000,00
		07			ГРАДСКА УПРАВА ЗА ЗАШТИТУ ЖИВОТНЕ СРЕДИНЕ	5.000.000,00	980.000,00
			07.01		ГРАДСКА УПРАВА ЗА ЗАШТИТУ ЖИВОТНЕ СРЕДИНЕ	5.000.000,00	980.000,00
				01	Општи приходи и примања буџета	5.000.000,00	980.000,00
	0401-5008				П: Постројење за пречишћавање отпадних вода у Бегечу	2.770.000,00	0,00
		24			ГРАДСКА УПРАВА ЗА ГРАЂЕВИНСКО ЗЕМЉИШТЕ И ИНВЕСТИЦИЈЕ	2.770.000,00	0,00
			24.01		ГРАДСКА УПРАВА ЗА ГРАЂЕВИНСКО ЗЕМЉИШТЕ И ИНВЕСТИЦИЈЕ	2.770.000,00	0,00
				01	Општи приходи и примања буџета	2.770.000,00	0,00
	0401-5009				П: Канализација отпадних вода у Ветернику	3.887.720,00	3.218.933,58
		24			ГРАДСКА УПРАВА ЗА ГРАЂЕВИНСКО ЗЕМЉИШТЕ И ИНВЕСТИЦИЈЕ	3.887.720,00	3.218.933,58
			24.01		ГРАДСКА УПРАВА ЗА ГРАЂЕВИНСКО ЗЕМЉИШТЕ И ИНВЕСТИЦИЈЕ	3.887.720,00	3.218.933,58
				01	Општи приходи и примања буџета	3.887.720,00	3.218.933,58

Програм	Пр.Акт/ Прој	Раздео	Глава	Изв. Фин.	ОПИС	План 2025	Извршење 2025
1	2	3	4	5	6	7	8
	0401-5014				П: Постројење за пречишћавање отпадних вода у Руменки	6.457.010,00	0,00
		24			ГРАДСКА УПРАВА ЗА ГРАЂЕВИНСКО ЗЕМЉИШТЕ И ИНВЕСТИЦИЈЕ	6.457.010,00	0,00
			24.01		ГРАДСКА УПРАВА ЗА ГРАЂЕВИНСКО ЗЕМЉИШТЕ И ИНВЕСТИЦИЈЕ	6.457.010,00	0,00
				01	Општи приходи и примања буџета	6.457.010,00	0,00
	0401-5016				П: Паркови на територији Града Новог Сада	204.131.514,24	140.576.731,85
		07			ГРАДСКА УПРАВА ЗА ЗАШТИТУ ЖИВОТНЕ СРЕДИНЕ	204.131.514,24	140.576.731,85
			07.01		ГРАДСКА УПРАВА ЗА ЗАШТИТУ ЖИВОТНЕ СРЕДИНЕ	204.131.514,24	140.576.731,85
				01	Општи приходи и примања буџета	18.224.000,00	6.554.267,45
				07	Трансфери од других нивоа власти	183.286.714,24	131.401.664,40
				13	Нераспоређени вишак прихода и примања из ранијих година	2.620.800,00	2.620.800,00
	0401-5017				П: Ботаничка башта	100.000,00	0,00
		07			ГРАДСКА УПРАВА ЗА ЗАШТИТУ ЖИВОТНЕ СРЕДИНЕ	100.000,00	0,00
			07.01		ГРАДСКА УПРАВА ЗА ЗАШТИТУ ЖИВОТНЕ СРЕДИНЕ	100.000,00	0,00
				01	Општи приходи и примања буџета	100.000,00	0,00
0501					Програм 17: Енергетска ефикасност и обновљиви извори енергије	167.946.559,13	68.822.828,11
	0501-0001				ПА: Енергетски менаџмент	38.945.644,00	35.984.181,96
		07			ГРАДСКА УПРАВА ЗА ЗАШТИТУ ЖИВОТНЕ СРЕДИНЕ	38.945.644,00	35.984.181,96
			07.01		ГРАДСКА УПРАВА ЗА ЗАШТИТУ ЖИВОТНЕ СРЕДИНЕ	38.945.644,00	35.984.181,96
				01	Општи приходи и примања буџета	38.945.644,00	35.984.181,96
	0501-4004				П: Мере енергетске ефикасности	129.000.915,13	32.838.646,15
		07			ГРАДСКА УПРАВА ЗА ЗАШТИТУ ЖИВОТНЕ СРЕДИНЕ	129.000.915,13	32.838.646,15
			07.01		ГРАДСКА УПРАВА ЗА ЗАШТИТУ ЖИВОТНЕ СРЕДИНЕ	129.000.915,13	32.838.646,15
				01	Општи приходи и примања буџета	76.416.475,60	12.719.912,09
				07	Трансфери од других нивоа власти	18.750.000,40	18.709.326,93
				17	Неутрошена средства трансфера од других нивоа власти	33.834.439,13	1.409.407,13
0602					Програм 15: Опште услуге локалне самоуправе	8.070.062.727,39	7.213.976.928,50
	0602-0001				ПА: Функционисање локалне самоуправе и градских општина	5.949.237.681,94	5.493.520.941,12
		04			ГРАДСКА УПРАВА ЗА КОМУНАЛНЕ ПОСЛОВЕ	185.379.965,00	172.618.089,40
			04.01		ГРАДСКА УПРАВА ЗА КОМУНАЛНЕ ПОСЛОВЕ	185.379.965,00	172.618.089,40
				01	Општи приходи и примања буџета	185.379.965,00	172.618.089,40
		05			ГРАДСКА УПРАВА ЗА САОБРАЋАЈ И ПУТЕВЕ	45.939.280,00	39.576.024,65
			05.01		ГРАДСКА УПРАВА ЗА САОБРАЋАЈ И ПУТЕВЕ	45.939.280,00	39.576.024,65
				01	Општи приходи и примања буџета	45.939.280,00	39.576.024,65
		06			ГРАДСКА УПРАВА ЗА УРБАНИЗАМ И ГРАЂЕВИНСКЕ ПОСЛОВЕ	198.046.000,00	188.168.529,87
			06.01		ГРАДСКА УПРАВА ЗА УРБАНИЗАМ И ГРАЂЕВИНСКЕ ПОСЛОВЕ	198.046.000,00	188.168.529,87
				01	Општи приходи и примања буџета	198.046.000,00	188.168.529,87
		07			ГРАДСКА УПРАВА ЗА ЗАШТИТУ ЖИВОТНЕ СРЕДИНЕ	91.354.000,00	80.208.618,19
			07.01		ГРАДСКА УПРАВА ЗА ЗАШТИТУ ЖИВОТНЕ СРЕДИНЕ	91.354.000,00	80.208.618,19
				01	Општи приходи и примања буџета	91.354.000,00	80.208.618,19
		08			ГРАДСКА УПРАВА ЗА ПРИВРЕДУ	56.655.000,00	51.279.927,50
			08.01		ГРАДСКА УПРАВА ЗА ПРИВРЕДУ	56.655.000,00	51.279.927,50
				01	Општи приходи и примања буџета	56.655.000,00	51.279.927,50
		09			ГРАДСКА УПРАВА ЗА ФИНАНСИЈЕ	1.805.903.400,00	1.796.788.566,43
			09.01		ГРАДСКА УПРАВА ЗА ФИНАНСИЈЕ	1.805.903.400,00	1.796.788.566,43
				01	Општи приходи и примања буџета	605.903.000,00	597.076.017,43
				13	Нераспоређени вишак прихода и примања из ранијих година	1.200.000.400,00	1.199.712.549,00
		10			ГРАДСКА ПОРЕСКА УПРАВА	175.881.500,00	160.689.303,44
			10.01		ГРАДСКА ПОРЕСКА УПРАВА	175.881.500,00	160.689.303,44
				01	Општи приходи и примања буџета	175.881.500,00	160.689.303,44
		11			ГРАДСКА УПРАВА ЗА ОБРАЗОВАЊЕ	56.116.535,00	55.149.643,33
			11.01		ГРАДСКА УПРАВА ЗА ОБРАЗОВАЊЕ	56.116.535,00	55.149.643,33
				01	Општи приходи и примања буџета	56.116.535,00	55.149.643,33
		12			ГРАДСКА УПРАВА ЗА КУЛТУРУ	88.076.493,26	81.726.768,89
			12.01		ГРАДСКА УПРАВА ЗА КУЛТУРУ	88.076.493,26	81.726.768,89
				01	Општи приходи и примања буџета	80.556.764,07	74.207.039,70
				17	Неутрошена средства трансфера од других нивоа власти	7.519.729,19	7.519.729,19
		13			ГРАДСКА УПРАВА ЗА СПОРТ И ОМЛАДИНУ	37.434.252,00	34.808.863,42
			13.01		ГРАДСКА УПРАВА ЗА СПОРТ И ОМЛАДИНУ	37.434.252,00	34.808.863,42
				01	Општи приходи и примања буџета	37.434.252,00	34.808.863,42
		14			ГРАДСКА УПРАВА ЗА ЗДРАВСТВО	19.695.926,48	16.602.072,19
			14.01		ГРАДСКА УПРАВА ЗА ЗДРАВСТВО	19.695.926,48	16.602.072,19
				01	Општи приходи и примања буџета	19.695.926,48	16.602.072,19
		15			ГРАДСКА УПРАВА ЗА СОЦИЈАЛНУ И ДЕЧИЈУ ЗАШТИТУ	124.941.798,74	115.174.399,11
			15.01		ГРАДСКА УПРАВА ЗА СОЦИЈАЛНУ И ДЕЧИЈУ ЗАШТИТУ	124.941.798,74	115.174.399,11
				01	Општи приходи и примања буџета	124.941.798,74	115.174.399,11
		17			ГРАДСКА УПРАВА ЗА ОПШТЕ ПОСЛОВЕ	334.525.500,00	310.974.407,89
			17.01		ГРАДСКА УПРАВА ЗА ОПШТЕ ПОСЛОВЕ	334.525.500,00	310.974.407,89
				01	Општи приходи и примања буџета	334.473.000,00	310.921.907,89
				17	Неутрошена средства трансфера од других нивоа власти	52.500,00	52.500,00
		18			ГРАДСКА УПРАВА ЗА ПРОПИСЕ	26.302.000,00	24.338.165,38
			18.01		ГРАДСКА УПРАВА ЗА ПРОПИСЕ	26.302.000,00	24.338.165,38
				01	Општи приходи и примања буџета	26.302.000,00	24.338.165,38
		19			СЛУЖБА ЗА ЗАЈЕДНИЧКЕ ПОСЛОВЕ	1.754.919.715,92	1.456.513.609,41
			19.01		СЛУЖБА ЗА ЗАЈЕДНИЧКЕ ПОСЛОВЕ	1.754.919.715,92	1.456.513.609,41
				01	Општи приходи и примања буџета	1.713.677.468,92	1.423.267.714,71
				09	Примања од продаје нефин. имовине	4.042.247,00	2.368.024,70

Програм	Пр.Акт/ Прој	Раздео	Глава	Изв. Фин.	ОПИС	План 2025	Извршење 2025
1	2	3	4	5	6	7	8
				13	Нераспоређени вишак прихода и примања из ранијих година	37.200.000,00	30.877.870,00
		20			БИРО ЗА ПРУЖАЊЕ ПРАВНЕ ПОМОЋИ	15.342.000,00	12.015.378,09
			20.01		БИРО ЗА ПРУЖАЊЕ ПРАВНЕ ПОМОЋИ	15.342.000,00	12.015.378,09
				01	Општи приходи и примања буџета	15.342.000,00	12.015.378,09
		21			ДИРЕКЦИЈА ЗА РОБНЕ РЕЗЕРВЕ	17.546.500,00	16.212.580,98
			21.01		ДИРЕКЦИЈА ЗА РОБНЕ РЕЗЕРВЕ	17.546.500,00	16.212.580,98
				01	Општи приходи и примања буџета	17.546.500,00	16.212.580,98
		24			ГРАДСКА УПРАВА ЗА ГРАЂЕВИНСКО ЗЕМЉИШТЕ И ИНВЕСТИЦИЈЕ	716.363.069,54	704.000.081,04
			24.01		ГРАДСКА УПРАВА ЗА ГРАЂЕВИНСКО ЗЕМЉИШТЕ И ИНВЕСТИЦИЈЕ	716.363.069,54	704.000.081,04
				01	Општи приходи и примања буџета	716.363.069,54	704.000.081,04
		25			ГРАДСКА УПРАВА ЗА ИМОВИНУ И ИМОВИНСКО-ПРАВНЕ ПОСЛОВЕ	168.846.746,00	158.187.334,07
			25.01		ГРАДСКА УПРАВА ЗА ИМОВИНУ И ИМОВИНСКО-ПРАВНЕ ПОСЛОВЕ	168.846.746,00	158.187.334,07
				01	Општи приходи и примања буџета	168.846.746,00	158.187.334,07
		27			СЛУЖБА ИЗВРШНИХ ОРГАНА	8.108.000,00	891.824,18
			27.01		СЛУЖБА ИЗВРШНИХ ОРГАНА	8.108.000,00	891.824,18
				01	Општи приходи и примања буџета	8.108.000,00	891.824,18
		28			СЛУЖБА ЗА ИНТЕРНУ РЕВИЗИЈУ	21.860.000,00	17.596.753,66
			28.01		СЛУЖБА ЗА ИНТЕРНУ РЕВИЗИЈУ	21.860.000,00	17.596.753,66
				01	Општи приходи и примања буџета	21.860.000,00	17.596.753,66
	0602-0002				ПА: Функционисање месних заједница	38.710.414,99	16.209.608,04
		17			ГРАДСКА УПРАВА ЗА ОПШТЕ ПОСЛОВЕ	38.710.414,99	16.209.608,04
			17.02		МЕСНЕ ЗАЈЕДНИЦЕ	38.710.414,99	16.209.608,04
				01	Општи приходи и примања буџета	38.165.500,00	16.209.608,04
				13	Нераспоређени вишак прихода и примања из ранијих година	529.957,75	0,00
				15	Неутрошена средства донација,помоћи и трансфера из ранијих година	14.957,24	0,00
	0602-0003				ПА: Сервисирање јавног дуга	810.140.805,00	704.725.664,17
		09			ГРАДСКА УПРАВА ЗА ФИНАНСИЈЕ	810.140.805,00	704.725.664,17
			09.01		ГРАДСКА УПРАВА ЗА ФИНАНСИЈЕ	810.140.805,00	704.725.664,17
				01	Општи приходи и примања буџета	810.140.805,00	704.725.664,17
	0602-0004				ПА: Општинско/градско правобранилаштво	85.627.000,00	80.271.612,85
		22			ПРАВОБРАНИЛАШТВО ГРАДА НОВОГ САДА	85.627.000,00	80.271.612,85
			22.01		ПРАВОБРАНИЛАШТВО ГРАДА НОВОГ САДА	85.627.000,00	80.271.612,85
				01	Општи приходи и примања буџета	85.627.000,00	80.271.612,85
	0602-0005				ПА: Омбудсман	20.971.000,00	17.924.655,29
		23			ЛОКАЛНИ ОМБУДСМАН	20.971.000,00	17.924.655,29
			23.01		ЛОКАЛНИ ОМБУДСМАН	20.971.000,00	17.924.655,29
				01	Општи приходи и примања буџета	20.971.000,00	17.924.655,29
	0602-0006				ПА: Инспекцијски послови	542.560.000,00	492.398.613,96
		16			ГРАДСКА УПРАВА ЗА ИНСПЕКЦИЈСКЕ ПОСЛОВЕ	542.560.000,00	492.398.613,96
			16.01		ГРАДСКА УПРАВА ЗА ИНСПЕКЦИЈСКЕ ПОСЛОВЕ	542.560.000,00	492.398.613,96
				01	Општи приходи и примања буџета	542.560.000,00	492.398.613,96
	0602-0007				ПА: Функционисање националних савета националних мањина	9.440.000,00	8.733.055,55
		17			ГРАДСКА УПРАВА ЗА ОПШТЕ ПОСЛОВЕ	9.440.000,00	8.733.055,55
			17.01		ГРАДСКА УПРАВА ЗА ОПШТЕ ПОСЛОВЕ	9.440.000,00	8.733.055,55
				01	Општи приходи и примања буџета	9.440.000,00	8.733.055,55
	0602-0009				ПА: Текућа буџетска резерва	169.219.738,33	0,00
		09			ГРАДСКА УПРАВА ЗА ФИНАНСИЈЕ	169.219.738,33	0,00
			09.01		ГРАДСКА УПРАВА ЗА ФИНАНСИЈЕ	169.219.738,33	0,00
				01	Општи приходи и примања буџета	169.219.738,33	0,00
	0602-0010				ПА: Стална буџетска резерва	20.000.000,00	0,00
		09			ГРАДСКА УПРАВА ЗА ФИНАНСИЈЕ	20.000.000,00	0,00
			09.01		ГРАДСКА УПРАВА ЗА ФИНАНСИЈЕ	20.000.000,00	0,00
				01	Општи приходи и примања буџета	20.000.000,00	0,00
	0602-0011				ПА: Робне резерве	26.912.783,13	26.776.575,56
		21			ДИРЕКЦИЈА ЗА РОБНЕ РЕЗЕРВЕ	26.912.783,13	26.776.575,56
			21.01		ДИРЕКЦИЈА ЗА РОБНЕ РЕЗЕРВЕ	26.912.783,13	26.776.575,56
				01	Општи приходи и примања буџета	23.312.783,13	23.189.915,56
				09	Примања од продаје нефин. имовине	3.600.000,00	3.586.660,00
	0602-0014				ПА: Управљање у ванредним ситуацијама	277.243.304,00	262.401.134,97
		04			ГРАДСКА УПРАВА ЗА КОМУНАЛНЕ ПОСЛОВЕ	277.243.304,00	262.401.134,97
			04.01		ГРАДСКА УПРАВА ЗА КОМУНАЛНЕ ПОСЛОВЕ	277.243.304,00	262.401.134,97
				01	Општи приходи и примања буџета	262.842.200,00	252.342.134,97
				13	Нераспоређени вишак прихода и примања из ранијих година	14.401.104,00	10.059.000,00
	0602-5019				П: Обезбеђивање простора за потребе месних заједница	120.000.000,00	111.015.066,99
		25			ГРАДСКА УПРАВА ЗА ИМОВИНУ И ИМОВИНСКО-ПРАВНЕ ПОСЛОВЕ	120.000.000,00	111.015.066,99
			25.01		ГРАДСКА УПРАВА ЗА ИМОВИНУ И ИМОВИНСКО-ПРАВНЕ ПОСЛОВЕ	120.000.000,00	111.015.066,99
				01	Општи приходи и примања буџета	50.000.000,00	41.615.066,99
				13	Нераспоређени вишак прихода и примања из ранијих година	70.000.000,00	69.400.000,00
0701					Програм 7: Организација саобраћаја и саобраћајна инфраструктура	12.548.031.809,79	11.589.114.473,82
	0701-0002				ПА: Управљање и одржавање саобраћајне инфраструктуре	8.909.986.931,82	8.083.146.383,84
		05			ГРАДСКА УПРАВА ЗА САОБРАЋАЈ И ПУТЕВЕ	107.611.500,00	69.633.482,06
			05.01		ГРАДСКА УПРАВА ЗА САОБРАЋАЈ И ПУТЕВЕ	107.611.500,00	69.633.482,06
				01	Општи приходи и примања буџета	107.611.500,00	69.633.482,06

Програм	Пр.Акт/ Прој	Раздео	Глава	Изв. Фин.	ОПИС	План 2025	Извршење 2025
1	2	3	4	5	6	7	8
		24			ГРАДСКА УПРАВА ЗА ГРАЂЕВИНСКО ЗЕМЉИШТЕ И ИНВЕСТИЦИЈЕ	8.802.375.431,82	8.013.512.901,78
			24.01		ГРАДСКА УПРАВА ЗА ГРАЂЕВИНСКО ЗЕМЉИШТЕ И ИНВЕСТИЦИЈЕ	8.802.375.431,82	8.013.512.901,78
				01	Општи приходи и примања буџета	4.396.104.843,47	4.022.165.031,80
				07	Трансфери од других нивоа власти	571.224.337,01	323.958.320,23
				09	Примања од продаје нефин. имовине	1.709.014.707,31	1.682.252.521,69
				13	Нераспоређени вишак прихода и примања из ранијих година	2.118.358.664,03	1.977.464.148,06
				17	Неутрошена средства трансфера од других нивоа власти	7.672.880,00	7.672.880,00
	0701-0004				ПА: Јавни градски и приградски превоз путника	3.444.873.000,00	3.441.201.520,00
		05			ГРАДСКА УПРАВА ЗА САОБРАЋАЈ И ПУТЕВЕ	3.444.873.000,00	3.441.201.520,00
			05.01		ГРАДСКА УПРАВА ЗА САОБРАЋАЈ И ПУТЕВЕ	3.444.873.000,00	3.441.201.520,00
				01	Општи приходи и примања буџета	3.444.873.000,00	3.441.201.520,00
	0701-0005				ПА: Унапређење безбедности саобраћаја	4.483.222,37	4.483.222,37
		05			ГРАДСКА УПРАВА ЗА САОБРАЋАЈ И ПУТЕВЕ	4.483.222,37	4.483.222,37
			05.01		ГРАДСКА УПРАВА ЗА САОБРАЋАЈ И ПУТЕВЕ	4.483.222,37	4.483.222,37
				01	Општи приходи и примања буџета	0,00	0,00
				17	Неутрошена средства трансфера од других нивоа власти	4.483.222,37	4.483.222,37
	0701-4016				П: АДРИОН397 - МИССИОН	9.947.600,00	3.127.990,90
		05			ГРАДСКА УПРАВА ЗА САОБРАЋАЈ И ПУТЕВЕ	9.947.600,00	3.127.990,90
			05.01		ГРАДСКА УПРАВА ЗА САОБРАЋАЈ И ПУТЕВЕ	9.947.600,00	3.127.990,90
				01	Општи приходи и примања буџета	9.947.600,00	3.127.990,90
	0701-5019				П: Партерно уређење дела градског језгра	178.741.055,60	57.155.356,71
		24			ГРАДСКА УПРАВА ЗА ГРАЂЕВИНСКО ЗЕМЉИШТЕ И ИНВЕСТИЦИЈЕ	178.741.055,60	57.155.356,71
			24.01		ГРАДСКА УПРАВА ЗА ГРАЂЕВИНСКО ЗЕМЉИШТЕ И ИНВЕСТИЦИЈЕ	178.741.055,60	57.155.356,71
				01	Општи приходи и примања буџета	64.064.183,80	8.570.504,81
				13	Нераспоређени вишак прихода и примања из ранијих година	114.676.871,80	48.584.851,90
0902					Програм 11: Социјална и дечија заштита	3.656.944.031,53	3.518.618.795,62
	0902-0001				ПА: Једнократне помоћи и други облици помоћи	519.683.919,65	515.281.253,93
		15			ГРАДСКА УПРАВА ЗА СОЦИЈАЛНУ И ДЕЧИЈУ ЗАШТИТУ	519.683.919,65	515.281.253,93
			15.01		ГРАДСКА УПРАВА ЗА СОЦИЈАЛНУ И ДЕЧИЈУ ЗАШТИТУ	519.683.919,65	515.281.253,93
				01	Општи приходи и примања буџета	503.244.219,65	499.334.054,93
				08	Добровољни трансфери од физичких и правних лица	6.439.700,00	5.947.199,00
				15	Неутрошена средства донација,помоћи и трансфера из ранијих година	10.000.000,00	10.000.000,00
	0902-0002				ПА: Породични и домски смештај, прихватилишта и друге врсте смештаја	134.214.484,70	120.062.498,23
		15			ГРАДСКА УПРАВА ЗА СОЦИЈАЛНУ И ДЕЧИЈУ ЗАШТИТУ	134.214.484,70	120.062.498,23
			15.01		ГРАДСКА УПРАВА ЗА СОЦИЈАЛНУ И ДЕЧИЈУ ЗАШТИТУ	134.214.484,70	120.062.498,23
				01	Општи приходи и примања буџета	134.214.484,70	120.062.498,23
	0902-0016				ПА: Дневне услуге у заједници	276.357.697,00	263.535.242,82
		15			ГРАДСКА УПРАВА ЗА СОЦИЈАЛНУ И ДЕЧИЈУ ЗАШТИТУ	276.357.697,00	263.535.242,82
			15.01		ГРАДСКА УПРАВА ЗА СОЦИЈАЛНУ И ДЕЧИЈУ ЗАШТИТУ	276.357.697,00	263.535.242,82
				01	Општи приходи и примања буџета	276.357.697,00	263.535.242,82
	0902-0017				ПА: Саветодавно-терапијске и социјално-едукативне услуге	74.427.999,60	73.286.354,41
		15			ГРАДСКА УПРАВА ЗА СОЦИЈАЛНУ И ДЕЧИЈУ ЗАШТИТУ	74.427.999,60	73.286.354,41
			15.01		ГРАДСКА УПРАВА ЗА СОЦИЈАЛНУ И ДЕЧИЈУ ЗАШТИТУ	74.427.999,60	73.286.354,41
				01	Општи приходи и примања буџета	74.427.999,60	73.286.354,41
	0902-0018				ПА: Подршка реализацији програма Црвеног крста	122.891.300,00	122.891.300,00
		15			ГРАДСКА УПРАВА ЗА СОЦИЈАЛНУ И ДЕЧИЈУ ЗАШТИТУ	122.891.300,00	122.891.300,00
			15.01		ГРАДСКА УПРАВА ЗА СОЦИЈАЛНУ И ДЕЧИЈУ ЗАШТИТУ	122.891.300,00	122.891.300,00
				01	Општи приходи и примања буџета	122.891.300,00	122.891.300,00
	0902-0019				ПА: Подршка деци и породици са децом	2.200.410.807,28	2.118.518.416,05
		11			ГРАДСКА УПРАВА ЗА ОБРАЗОВАЊЕ	535.072.828,96	535.072.828,96
			11.01		ГРАДСКА УПРАВА ЗА ОБРАЗОВАЊЕ	535.072.828,96	535.072.828,96
				01	Општи приходи и примања буџета	535.072.828,96	535.072.828,96
		15			ГРАДСКА УПРАВА ЗА СОЦИЈАЛНУ И ДЕЧИЈУ ЗАШТИТУ	1.665.337.978,32	1.583.445.587,09
			15.01		ГРАДСКА УПРАВА ЗА СОЦИЈАЛНУ И ДЕЧИЈУ ЗАШТИТУ	1.665.337.978,32	1.583.445.587,09
				01	Општи приходи и примања буџета	1.663.212.722,32	1.581.360.331,09
				07	Трансфери од других нивоа власти	2.085.256,00	2.085.256,00
				17	Неутрошена средства трансфера од других нивоа власти	40.000,00	0,00
	0902-0020				ПА: Подршка рађању и родитељству	2.962.443,00	640.000,00
		15			ГРАДСКА УПРАВА ЗА СОЦИЈАЛНУ И ДЕЧИЈУ ЗАШТИТУ	2.962.443,00	640.000,00
			15.01		ГРАДСКА УПРАВА ЗА СОЦИЈАЛНУ И ДЕЧИЈУ ЗАШТИТУ	2.962.443,00	640.000,00
				01	Општи приходи и примања буџета	2.962.443,00	640.000,00
	0902-0021				ПА: Подршка особама са инвалидитетом	287.831.337,00	281.763.675,70
		15			ГРАДСКА УПРАВА ЗА СОЦИЈАЛНУ И ДЕЧИЈУ ЗАШТИТУ	287.831.337,00	281.763.675,70
			15.01		ГРАДСКА УПРАВА ЗА СОЦИЈАЛНУ И ДЕЧИЈУ ЗАШТИТУ	287.831.337,00	281.763.675,70
				01	Општи приходи и примања буџета	287.831.337,00	281.763.675,70
	0902-4009				П: Програм обележавања дечије недеље	1.999.699,80	1.999.699,80
		15			ГРАДСКА УПРАВА ЗА СОЦИЈАЛНУ И ДЕЧИЈУ ЗАШТИТУ	1.999.699,80	1.999.699,80
			15.01		ГРАДСКА УПРАВА ЗА СОЦИЈАЛНУ И ДЕЧИЈУ ЗАШТИТУ	1.999.699,80	1.999.699,80
				01	Општи приходи и примања буџета	1.500.000,00	1.500.000,00
				07	Трансфери од других нивоа власти	0,00	0,00
				17	Неутрошена средства трансфера од других нивоа власти	499.699,80	499.699,80
	0902-4010				П: Центар за социјални рад Града Новог Сада	4.925.000,00	4.682.077,58
		15			ГРАДСКА УПРАВА ЗА СОЦИЈАЛНУ И ДЕЧИЈУ ЗАШТИТУ	4.925.000,00	4.682.077,58
			15.01		ГРАДСКА УПРАВА ЗА СОЦИЈАЛНУ И ДЕЧИЈУ ЗАШТИТУ	4.925.000,00	4.682.077,58
				01	Општи приходи и примања буџета	4.925.000,00	4.682.077,58

Програм	Пр.Акт/ Прој	Раздео	Глава	Изв. Фин.	ОПИС	План 2025	Извршење 2025
1	2	3	4	5	6	7	8
	0902-4014				П: Програм решавања стамбених питања избеглица	11.902.619,18	5.965.547,40
		15			ГРАДСКА УПРАВА ЗА СОЦИЈАЛНУ И ДЕЧИЈУ ЗАШТИТУ	11.902.619,18	5.965.547,40
			15.01		ГРАДСКА УПРАВА ЗА СОЦИЈАЛНУ И ДЕЧИЈУ ЗАШТИТУ	11.902.619,18	5.965.547,40
				01	Општи приходи и примања буџета	1.140.261,92	578.543,58
				17	Неутрошена средства трансфера од других нивоа власти	10.762.357,26	5.387.003,82
	0902-4016				П: Програм економског оснаживања и други облици помоћи избеглицама	7.230.000,00	5.192.729,70
		15			ГРАДСКА УПРАВА ЗА СОЦИЈАЛНУ И ДЕЧИЈУ ЗАШТИТУ	7.230.000,00	5.192.729,70
			15.01		ГРАДСКА УПРАВА ЗА СОЦИЈАЛНУ И ДЕЧИЈУ ЗАШТИТУ	7.230.000,00	5.192.729,70
				01	Општи приходи и примања буџета	375.000,00	284.531,40
				07	Трансфери од других нивоа власти	1.500.000,00	850.075,00
				17	Неутрошена средства трансфера од других нивоа власти	5.355.000,00	4.058.123,30
	0902-4020				П: Геронтолошки центар "Нови Сад"	4.800.000,00	4.800.000,00
		15			ГРАДСКА УПРАВА ЗА СОЦИЈАЛНУ И ДЕЧИЈУ ЗАШТИТУ	4.800.000,00	4.800.000,00
			15.01		ГРАДСКА УПРАВА ЗА СОЦИЈАЛНУ И ДЕЧИЈУ ЗАШТИТУ	4.800.000,00	4.800.000,00
				01	Општи приходи и примања буџета	4.800.000,00	4.800.000,00
	0902-5021				П: Изградња нових објеката за пружање услуга социјалне заштите	7.306.724,32	0,00
		15			ГРАДСКА УПРАВА ЗА СОЦИЈАЛНУ И ДЕЧИЈУ ЗАШТИТУ	7.306.724,32	0,00
			15.01		ГРАДСКА УПРАВА ЗА СОЦИЈАЛНУ И ДЕЧИЈУ ЗАШТИТУ	7.306.724,32	0,00
				13	Нераспоређени вишак прихода и примања из ранијих година	7.306.724,32	0,00
1101					Програм 1: Становање, урбанизам и просторно планирање	1.202.558.438,60	980.539.590,81
	1101-0001				ПА: Просторно и урбанистичко планирање	962.878.417,60	793.355.955,96
		04			ГРАДСКА УПРАВА ЗА КОМУНАЛНЕ ПОСЛОВЕ	147.500.000,00	134.299.416,36
			04.01		ГРАДСКА УПРАВА ЗА КОМУНАЛНЕ ПОСЛОВЕ	147.500.000,00	134.299.416,36
				01	Општи приходи и примања буџета	147.500.000,00	134.299.416,36
		24			ГРАДСКА УПРАВА ЗА ГРАЂЕВИНСКО ЗЕМЉИШТЕ И ИНВЕСТИЦИЈЕ	476.400.000,00	476.393.122,00
			24.01		ГРАДСКА УПРАВА ЗА ГРАЂЕВИНСКО ЗЕМЉИШТЕ И ИНВЕСТИЦИЈЕ	476.400.000,00	476.393.122,00
				01	Општи приходи и примања буџета	218.000.000,00	217.993.122,00
				13	Нераспоређени вишак прихода и примања из ранијих година	258.400.000,00	258.400.000,00
		25			ГРАДСКА УПРАВА ЗА ИМОВИНУ И ИМОВИНСКО-ПРАВНЕ ПОСЛОВЕ	338.978.417,60	182.663.417,60
			25.01		ГРАДСКА УПРАВА ЗА ИМОВИНУ И ИМОВИНСКО-ПРАВНЕ ПОСЛОВЕ	338.978.417,60	182.663.417,60
				01	Општи приходи и примања буџета	16.500.000,00	0,00
				09	Примања од продаје нефин. имовине	81.815.000,00	0,00
				12	Примања од отплате датих кредита и продаје фин. имовине	1.000.000,00	0,00
				13	Нераспоређени вишак прихода и примања из ранијих година	239.663.417,60	182.663.417,60
	1101-0003				ПА: Управљање грађевинским земљиштем	235.113.821,00	182.922.671,89
		24			ГРАДСКА УПРАВА ЗА ГРАЂЕВИНСКО ЗЕМЉИШТЕ И ИНВЕСТИЦИЈЕ	235.113.821,00	182.922.671,89
			24.01		ГРАДСКА УПРАВА ЗА ГРАЂЕВИНСКО ЗЕМЉИШТЕ И ИНВЕСТИЦИЈЕ	235.113.821,00	182.922.671,89
				01	Општи приходи и примања буџета	143.175.800,00	91.006.251,09
				13	Нераспоређени вишак прихода и примања из ранијих година	50.000.000,00	49.978.399,80
				17	Неутрошена средства трансфера од других нивоа власти	41.938.021,00	41.938.021,00
	1101-4007				П: Ликвидација ЈП "Завод за изградњу града"	2.259.200,00	2.129.481,48
		04			ГРАДСКА УПРАВА ЗА КОМУНАЛНЕ ПОСЛОВЕ	2.259.200,00	2.129.481,48
			04.01		ГРАДСКА УПРАВА ЗА КОМУНАЛНЕ ПОСЛОВЕ	2.259.200,00	2.129.481,48
				01	Општи приходи и примања буџета	2.259.200,00	2.129.481,48
	1101-4008				П: Ликвидација ЈП "Пословни простор"	2.307.000,00	2.131.481,48
		06			ГРАДСКА УПРАВА ЗА УРБАНИЗАМ И ГРАЂЕВИНСКЕ ПОСЛОВЕ	2.307.000,00	2.131.481,48
			06.01		ГРАДСКА УПРАВА ЗА УРБАНИЗАМ И ГРАЂЕВИНСКЕ ПОСЛОВЕ	2.307.000,00	2.131.481,48
				01	Општи приходи и примања буџета	2.307.000,00	2.131.481,48
1102					Програм 2: Комуналне делатности	6.459.262.764,56	5.995.565.747,22
	1102-0001				ПА: Управљање/одржавање јавним осветљењем	1.106.685.259,56	1.066.215.764,21
		04			ГРАДСКА УПРАВА ЗА КОМУНАЛНЕ ПОСЛОВЕ	1.064.780.000,00	1.031.912.052,85
			04.01		ГРАДСКА УПРАВА ЗА КОМУНАЛНЕ ПОСЛОВЕ	1.064.780.000,00	1.031.912.052,85
				01	Општи приходи и примања буџета	1.064.780.000,00	1.031.912.052,85
		24			ГРАДСКА УПРАВА ЗА ГРАЂЕВИНСКО ЗЕМЉИШТЕ И ИНВЕСТИЦИЈЕ	41.905.259,56	34.303.711,36
			24.01		ГРАДСКА УПРАВА ЗА ГРАЂЕВИНСКО ЗЕМЉИШТЕ И ИНВЕСТИЦИЈЕ	41.905.259,56	34.303.711,36
				01	Општи приходи и примања буџета	40.372.150,00	32.770.601,80
				09	Примања од продаје нефин. имовине	0,00	0,00
				17	Неутрошена средства трансфера од других нивоа власти	1.533.109,56	1.533.109,56
	1102-0002				ПА: Одржавање јавних зелених површина	1.096.413.800,00	1.073.846.237,00
		04			ГРАДСКА УПРАВА ЗА КОМУНАЛНЕ ПОСЛОВЕ	1.096.413.800,00	1.073.846.237,00
			04.01		ГРАДСКА УПРАВА ЗА КОМУНАЛНЕ ПОСЛОВЕ	1.096.413.800,00	1.073.846.237,00
				01	Општи приходи и примања буџета	1.073.132.000,00	1.073.084.687,02
				13	Нераспоређени вишак прихода и примања из ранијих година	23.281.800,00	761.549,98
	1102-0003				ПА: Одржавање чистоће на површинама јавне намене	1.286.174.660,00	1.174.733.684,43
		04			ГРАДСКА УПРАВА ЗА КОМУНАЛНЕ ПОСЛОВЕ	1.286.174.660,00	1.174.733.684,43
			04.01		ГРАДСКА УПРАВА ЗА КОМУНАЛНЕ ПОСЛОВЕ	1.286.174.660,00	1.174.733.684,43
				01	Општи приходи и примања буџета	1.192.285.000,00	1.174.711.684,43
				07	Трансфери од других нивоа власти	4.467.091,00	0,00
				13	Нераспоређени вишак прихода и примања из ранијих година	89.400.569,00	0,00
				17	Неутрошена средства трансфера од других нивоа власти	22.000,00	22.000,00

Програм	Пр.Акт/ Прој	Раздео	Глава	Изв. Фин.	ОПИС	План 2025	Извршење 2025
1	2	3	4	5	6	7	8
	1102-0004				ПА: Зоохигијена	621.990.000,00	619.190.207,64
		04			ГРАДСКА УПРАВА ЗА КОМУНАЛНЕ ПОСЛОВЕ	621.990.000,00	619.190.207,64
			04.01		ГРАДСКА УПРАВА ЗА КОМУНАЛНЕ ПОСЛОВЕ	621.990.000,00	619.190.207,64
				01	Општи приходи и примања буџета	621.990.000,00	619.190.207,64
	1102-0005				ПА: Уређивање, одржавање и коришћење пијаца	51.140.000,00	44.933.042,43
		04			ГРАДСКА УПРАВА ЗА КОМУНАЛНЕ ПОСЛОВЕ	51.140.000,00	44.933.042,43
			04.01		ГРАДСКА УПРАВА ЗА КОМУНАЛНЕ ПОСЛОВЕ	51.140.000,00	44.933.042,43
				01	Општи приходи и примања буџета	51.140.000,00	44.933.042,43
	1102-0006				ПА: Одржавање гробаља и погребне услуге	657.000.000,00	656.745.578,82
		04			ГРАДСКА УПРАВА ЗА КОМУНАЛНЕ ПОСЛОВЕ	657.000.000,00	656.745.578,82
			04.01		ГРАДСКА УПРАВА ЗА КОМУНАЛНЕ ПОСЛОВЕ	657.000.000,00	656.745.578,82
				01	Општи приходи и примања буџета	657.000.000,00	656.745.578,82
	1102-0007				ПА: Производња и дистрибуције топлотне енергије	590.590.000,00	590.590.000,00
		04			ГРАДСКА УПРАВА ЗА КОМУНАЛНЕ ПОСЛОВЕ	590.590.000,00	590.590.000,00
			04.01		ГРАДСКА УПРАВА ЗА КОМУНАЛНЕ ПОСЛОВЕ	590.590.000,00	590.590.000,00
				01	Општи приходи и примања буџета	590.590.000,00	590.590.000,00
	1102-0008				ПА: Управљање и одржавање водоводне инфраструктуре и снабдевање водом за пиће	1.049.269.045,00	769.311.232,69
		04			ГРАДСКА УПРАВА ЗА КОМУНАЛНЕ ПОСЛОВЕ	1.049.269.045,00	769.311.232,69
			04.01		ГРАДСКА УПРАВА ЗА КОМУНАЛНЕ ПОСЛОВЕ	1.049.269.045,00	769.311.232,69
				01	Општи приходи и примања буџета	554.542.000,00	398.249.713,74
				13	Нераспоређени вишак прихода и примања из ранијих година	484.671.600,00	361.006.073,95
				17	Неутрошена средства трансфера од других нивоа власти	10.055.445,00	10.055.445,00
1201					Програм 13: Развој културе и информисања	4.556.364.095,79	3.652.233.295,07
	1201-0001				ПА: Функционисање локалних установа културе	2.631.755.973,99	1.921.100.577,72
		12			ГРАДСКА УПРАВА ЗА КУЛТУРУ	2.631.755.973,99	1.921.100.577,72
			12.02		УСТАНОВЕ КУЛТУРЕ	2.631.755.973,99	1.921.100.577,72
				01	Општи приходи и примања буџета	1.783.784.901,92	1.632.785.679,18
				04	Сопствени приходи буџетских корисника	470.875.000,00	76.375.714,00
				05	Донације од иностраних земаља	3.584.990,77	2.918.045,66
				06	Донације од међународних организација	2.396.399,80	0,00
				07	Трансфери од других нивоа власти	29.537.260,00	29.337.325,51
				08	Добровољни трансфери од физичких и правних лица	1.493.693,00	1.013.693,00
				09	Примања од продаје нефин. имовине	452.093,47	0,00
				13	Нераспоређени вишак прихода и примања из ранијих година	125.690.332,70	88.622.960,85
				15	Неутрошена средства донација,помоћи и трансфера из ранијих година	165.063,58	0,00
				17	Неутрошена средства трансфера од других нивоа власти	211.574.388,75	90.047.159,52
				56	Финансијска помоћ ЕУ	2.201.850,00	0,00
	1201-0002				ПА: Јачање културне продукције и уметничког стваралаштва	431.983.100,39	409.242.770,07
		12			ГРАДСКА УПРАВА ЗА КУЛТУРУ	431.983.100,39	409.242.770,07
			12.01		ГРАДСКА УПРАВА ЗА КУЛТУРУ	431.983.100,39	409.242.770,07
				01	Општи приходи и примања буџета	429.683.100,39	409.242.770,07
				07	Трансфери од других нивоа власти	2.300.000,00	0,00
	1201-0003				ПА: Унапређење система очувања и представљања културно-историјског наслеђа	71.775.000,00	63.311.459,55
		12			ГРАДСКА УПРАВА ЗА КУЛТУРУ	71.775.000,00	63.311.459,55
			12.01		ГРАДСКА УПРАВА ЗА КУЛТУРУ	71.775.000,00	63.311.459,55
				01	Општи приходи и примања буџета	71.775.000,00	63.311.459,55
	1201-0004				ПА: Остваривање и унапређивање јавног интереса у области јавног информисања	18.205.000,00	18.192.049,41
		12			ГРАДСКА УПРАВА ЗА КУЛТУРУ	18.205.000,00	18.192.049,41
			12.01		ГРАДСКА УПРАВА ЗА КУЛТУРУ	18.205.000,00	18.192.049,41
				01	Општи приходи и примања буџета	18.205.000,00	18.192.049,41
	1201-0005				ПА: Унапређење јавног информисања на језицима националних мањина	4.323.000,00	2.633.000,00
		12			ГРАДСКА УПРАВА ЗА КУЛТУРУ	4.323.000,00	2.633.000,00
			12.01		ГРАДСКА УПРАВА ЗА КУЛТУРУ	4.323.000,00	2.633.000,00
				01	Општи приходи и примања буџета	4.323.000,00	2.633.000,00
	1201-0006				ПА: Унапређење јавног информисања особа са инвалидитетом	3.966.000,00	1.600.000,00
		12			ГРАДСКА УПРАВА ЗА КУЛТУРУ	3.966.000,00	1.600.000,00
			12.01		ГРАДСКА УПРАВА ЗА КУЛТУРУ	3.966.000,00	1.600.000,00
				01	Општи приходи и примања буџета	3.966.000,00	1.600.000,00
	1201-4009				П: МОЗАИК	16.646.322,48	13.279.615,95
		12			ГРАДСКА УПРАВА ЗА КУЛТУРУ	16.646.322,48	13.279.615,95
			12.01		ГРАДСКА УПРАВА ЗА КУЛТУРУ	16.646.322,48	13.279.615,95
				01	Општи приходи и примања буџета	12.042.399,60	10.953.366,72
				17	Неутрошена средства трансфера од других нивоа власти	2.459.605,68	955.758,95
				56	Финансијска помоћ ЕУ	2.144.317,20	1.370.490,28
	1201-4010				П: КАРАВАН СОЛИДАРНОСТИ	14.298.627,11	9.685.009,68
		12			ГРАДСКА УПРАВА ЗА КУЛТУРУ	14.298.627,11	9.685.009,68
			12.02		УСТАНОВЕ КУЛТУРЕ	14.298.627,11	9.685.009,68
				01	Општи приходи и примања буџета	9.833.400,00	9.001.054,30
				04	Сопствени приходи буџетских корисника	0,00	0,00
				15	Неутрошена средства донација,помоћи и трансфера из ранијих година	26,17	0,00
				17	Неутрошена средства трансфера од других нивоа власти	2.572.076,55	566.715,38
				56	Финансијска помоћ ЕУ	1.893.124,39	117.240,00
	1201-4011				П: БАРТОК	7.713.123,13	4.950.168,85
		12			ГРАДСКА УПРАВА ЗА КУЛТУРУ	7.713.123,13	4.950.168,85

Програм	Пр.Акт/ Прој	Раздео	Глава	Изв. Фин.	ОПИС	План 2025	Извршење 2025
1	2	3	4	5	6	7	8
			12.02		УСТАНОВЕ КУЛТУРЕ	7.713.123,13	4.950.168,85
				01	Општи приходи и примања буџета	4.214.888,54	2.748.469,12
				04	Сопствени приходи буџетских корисника	0,00	0,00
				15	Неутрошена средства донација,помоћи и трансфера из ранијих година	0,76	0,00
				17	Неутрошена средства трансфера од других нивоа власти	2.366.651,17	1.421.296,27
				56	Финансијска помоћ ЕУ	1.131.582,66	780.403,46
	1201-5013				П: Инфраструктурно опремање локалитета РТВ	3.300.000,00	0,00
		24			ГРАДСКА УПРАВА ЗА ГРАЂЕВИНСКО ЗЕМЉИШТЕ И ИНВЕСТИЦИЈЕ	3.300.000,00	0,00
			24.01		ГРАДСКА УПРАВА ЗА ГРАЂЕВИНСКО ЗЕМЉИШТЕ И ИНВЕСТИЦИЈЕ	3.300.000,00	0,00
				01	Општи приходи и примања буџета	3.300.000,00	0,00
	1201-5022				П: Реконструкција Дома културе у насељу Будисава	17.300.000,00	16.663.621,38
		25			ГРАДСКА УПРАВА ЗА ИМОВИНУ И ИМОВИНСКО-ПРАВНЕ ПОСЛОВЕ	17.300.000,00	16.663.621,38
			25.01		ГРАДСКА УПРАВА ЗА ИМОВИНУ И ИМОВИНСКО-ПРАВНЕ ПОСЛОВЕ	17.300.000,00	16.663.621,38
				01	Општи приходи и примања буџета	17.300.000,00	16.663.621,38
	1201-5023				П: Реконструкција са надоградњом Дома културе у насељу Лединци	15.000.000,00	14.400.000,00
		25			ГРАДСКА УПРАВА ЗА ИМОВИНУ И ИМОВИНСКО-ПРАВНЕ ПОСЛОВЕ	15.000.000,00	14.400.000,00
			25.01		ГРАДСКА УПРАВА ЗА ИМОВИНУ И ИМОВИНСКО-ПРАВНЕ ПОСЛОВЕ	15.000.000,00	14.400.000,00
				01	Општи приходи и примања буџета	15.000.000,00	14.400.000,00
	1201-7009				П: Европска престоница културе	590.001.475,50	568.084.782,05
		24			ГРАДСКА УПРАВА ЗА ГРАЂЕВИНСКО ЗЕМЉИШТЕ И ИНВЕСТИЦИЈЕ	0,00	0,00
			24.01		ГРАДСКА УПРАВА ЗА ГРАЂЕВИНСКО ЗЕМЉИШТЕ И ИНВЕСТИЦИЈЕ	0,00	0,00
				01	Општи приходи и примања буџета	0,00	0,00
		25			ГРАДСКА УПРАВА ЗА ИМОВИНУ И ИМОВИНСКО-ПРАВНЕ ПОСЛОВЕ	590.001.475,50	568.084.782,05
			25.01		ГРАДСКА УПРАВА ЗА ИМОВИНУ И ИМОВИНСКО-ПРАВНЕ ПОСЛОВЕ	590.001.475,50	568.084.782,05
				01	Општи приходи и примања буџета	504.701.475,50	501.679.656,76
				13	Нераспоређени вишак прихода и примања из ранијих година	85.300.000,00	66.405.125,29
	1201-7010				П: Уређење Алмашког краја у Новом Саду	730.096.473,19	609.090.240,41
		04			ГРАДСКА УПРАВА ЗА КОМУНАЛНЕ ПОСЛОВЕ	65.630.286,60	45.559.648,20
			04.01		ГРАДСКА УПРАВА ЗА КОМУНАЛНЕ ПОСЛОВЕ	65.630.286,60	45.559.648,20
				01	Општи приходи и примања буџета	15.000.000,00	4.964.680,80
				13	Нераспоређени вишак прихода и примања из ранијих година	17.815.143,30	17.815.143,30
				17	Неутрошена средства трансфера од других нивоа власти	32.815.143,30	22.779.824,10
		12			ГРАДСКА УПРАВА ЗА КУЛТУРУ	664.466.186,59	563.530.592,21
			12.02		УСТАНОВЕ КУЛТУРЕ	664.466.186,59	563.530.592,21
				01	Општи приходи и примања буџета	119.640.000,00	90.242.816,59
				04	Сопствени приходи буџетских корисника	0,00	0,00
				07	Трансфери од других нивоа власти	469.993.564,97	405.971.376,25
				13	Нераспоређени вишак прихода и примања из ранијих година	70.870.214,10	65.931.119,37
				17	Неутрошена средства трансфера од других нивоа власти	3.962.407,52	1.385.280,00
1301					Програм 14: Развој спорта и омладине	1.607.042.341,54	1.595.032.026,15
	1301-0001				ПА: Подршка локалним спортским организацијама, удружењима и савезима	1.446.428.531,54	1.444.903.802,47
		13			ГРАДСКА УПРАВА ЗА СПОРТ И ОМЛАДИНУ	1.446.428.531,54	1.444.903.802,47
			13.01		ГРАДСКА УПРАВА ЗА СПОРТ И ОМЛАДИНУ	1.446.428.531,54	1.444.903.802,47
				01	Општи приходи и примања буџета	1.446.428.531,54	1.444.903.802,47
	1301-0002				ПА: Подршка предшколском и школском спорту	20.350.000,00	20.238.223,68
		13			ГРАДСКА УПРАВА ЗА СПОРТ И ОМЛАДИНУ	20.350.000,00	20.238.223,68
			13.01		ГРАДСКА УПРАВА ЗА СПОРТ И ОМЛАДИНУ	20.350.000,00	20.238.223,68
				01	Општи приходи и примања буџета	20.350.000,00	20.238.223,68
	1301-0005				ПА: Спровођење омладинске политике	24.000.000,00	24.000.000,00
		13			ГРАДСКА УПРАВА ЗА СПОРТ И ОМЛАДИНУ	24.000.000,00	24.000.000,00
			13.01		ГРАДСКА УПРАВА ЗА СПОРТ И ОМЛАДИНУ	24.000.000,00	24.000.000,00
				01	Општи приходи и примања буџета	24.000.000,00	24.000.000,00
	1301-4013				П: Нови Сад град младих - Србија земља младих	102.190.000,00	102.190.000,00
		13			ГРАДСКА УПРАВА ЗА СПОРТ И ОМЛАДИНУ	102.190.000,00	102.190.000,00
			13.01		ГРАДСКА УПРАВА ЗА СПОРТ И ОМЛАДИНУ	102.190.000,00	102.190.000,00
				01	Општи приходи и примања буџета	102.190.000,00	102.190.000,00
	1301-4015				П: Ка већој запошљивости младих у Новом Саду 2025.	3.700.000,00	3.700.000,00
		13			ГРАДСКА УПРАВА ЗА СПОРТ И ОМЛАДИНУ	3.700.000,00	3.700.000,00
			13.01		ГРАДСКА УПРАВА ЗА СПОРТ И ОМЛАДИНУ	3.700.000,00	3.700.000,00
				01	Општи приходи и примања буџета	0,00	0,00
				07	Трансфери од других нивоа власти	3.700.000,00	3.700.000,00
	1301-5012				П: Атлетска дворана и стадион са инфраструктуром	9.554.188,00	0,00
		24			ГРАДСКА УПРАВА ЗА ГРАЂЕВИНСКО ЗЕМЉИШТЕ И ИНВЕСТИЦИЈЕ	9.554.188,00	0,00
			24.01		ГРАДСКА УПРАВА ЗА ГРАЂЕВИНСКО ЗЕМЉИШТЕ И ИНВЕСТИЦИЈЕ	9.554.188,00	0,00
				01	Општи приходи и примања буџета	9.554.188,00	0,00
	1301-5014				П: Изградња аутоматског заливног система терена за фудбал ФК Петроварадин	819.622,00	0,00

Програм	Пр.Акт/ Прој	Раздео	Глава	Изв. Фин.	ОПИС	План 2025	Извршење 2025
1	2	3	4	5	6	7	8
		25			ГРАДСКА УПРАВА ЗА ИМОВИНУ И ИМОВИНСКО-ПРАВНЕ ПОСЛОВЕ	819.622,00	0,00
			25.01		ГРАДСКА УПРАВА ЗА ИМОВИНУ И ИМОВИНСКО-ПРАВНЕ ПОСЛОВЕ	819.622,00	0,00
				17	Неутрошена средства трансфера од других нивоа власти	819.622,00	0,00
1501					Програм 3: Локални економски развој	1.537.939.195,00	1.229.875.185,52
	1501-0001				ПА: Унапређење привредног и инвестиционог амбијента	1.108.500.151,00	924.109.948,95
		25			ГРАДСКА УПРАВА ЗА ИМОВИНУ И ИМОВИНСКО-ПРАВНЕ ПОСЛОВЕ	1.108.500.151,00	924.109.948,95
			25.01		ГРАДСКА УПРАВА ЗА ИМОВИНУ И ИМОВИНСКО-ПРАВНЕ ПОСЛОВЕ	1.108.500.151,00	924.109.948,95
				01	Општи приходи и примања буџета	1.108.500.000,00	924.109.948,95
				17	Неутрошена средства трансфера од других нивоа власти	151,00	0,00
	1501-0002				ПА: Мере активне политике запошљавања	260.393.200,00	197.247.636,54
		08			ГРАДСКА УПРАВА ЗА ПРИВРЕДУ	260.393.200,00	197.247.636,54
			08.01		ГРАДСКА УПРАВА ЗА ПРИВРЕДУ	260.393.200,00	197.247.636,54
				01	Општи приходи и примања буџета	260.393.200,00	197.247.636,54
	1501-4006				П: Промоција и унапређење привреде Града Новог Сада	92.104.844,00	91.862.481,23
		08			ГРАДСКА УПРАВА ЗА ПРИВРЕДУ	92.104.844,00	91.862.481,23
			08.01		ГРАДСКА УПРАВА ЗА ПРИВРЕДУ	92.104.844,00	91.862.481,23
				01	Општи приходи и примања буџета	92.104.844,00	91.862.481,23
	1501-4007				П: Социјално-економски савет Града Новог Сада	6.940.000,00	6.940.000,00
		08			ГРАДСКА УПРАВА ЗА ПРИВРЕДУ	6.940.000,00	6.940.000,00
			08.01		ГРАДСКА УПРАВА ЗА ПРИВРЕДУ	6.940.000,00	6.940.000,00
				01	Општи приходи и примања буџета	6.940.000,00	6.940.000,00
	1501-4012				П: Изгр. пешачко-инспекцијске стазе на делу леве и десне обале канала Дунав-Тиса-Дунав у Новом Саду	1.000,00	0,00
		24			ГРАДСКА УПРАВА ЗА ГРАЂЕВИНСКО ЗЕМЉИШТЕ И ИНВЕСТИЦИЈЕ	1.000,00	0,00
			24.01		ГРАДСКА УПРАВА ЗА ГРАЂЕВИНСКО ЗЕМЉИШТЕ И ИНВЕСТИЦИЈЕ	1.000,00	0,00
				01	Општи приходи и примања буџета	1.000,00	0,00
	1501-5016				П: Реконструкција и уређење Футошког парка у Новом Саду	50.000.000,00	0,00
		24			ГРАДСКА УПРАВА ЗА ГРАЂЕВИНСКО ЗЕМЉИШТЕ И ИНВЕСТИЦИЈЕ	50.000.000,00	0,00
			24.01		ГРАДСКА УПРАВА ЗА ГРАЂЕВИНСКО ЗЕМЉИШТЕ И ИНВЕСТИЦИЈЕ	50.000.000,00	0,00
				07	Трансфери од других нивоа власти	50.000.000,00	0,00
	1501-5017				П: Реконструкција објекта у улици Краља Петра првог бр.4 у насељу Кањ	10.000.000,00	15.118,80
		25			ГРАДСКА УПРАВА ЗА ИМОВИНУ И ИМОВИНСКО-ПРАВНЕ ПОСЛОВЕ	10.000.000,00	15.118,80
			25.01		ГРАДСКА УПРАВА ЗА ИМОВИНУ И ИМОВИНСКО-ПРАВНЕ ПОСЛОВЕ	10.000.000,00	15.118,80
				01	Општи приходи и примања буџета	10.000.000,00	15.118,80
	1501-5018				П: Реконструкција објекта на Булевару ослобођења бр.143 у Новом Саду	10.000.000,00	9.700.000,00
		25			ГРАДСКА УПРАВА ЗА ИМОВИНУ И ИМОВИНСКО-ПРАВНЕ ПОСЛОВЕ	10.000.000,00	9.700.000,00
			25.01		ГРАДСКА УПРАВА ЗА ИМОВИНУ И ИМОВИНСКО-ПРАВНЕ ПОСЛОВЕ	10.000.000,00	9.700.000,00
				01	Општи приходи и примања буџета	0,00	0,00
				13	Нераспоређени вишак прихода и примања из ранијих година	10.000.000,00	9.700.000,00
1502					Програм 4: Развој туризма	118.791.210,00	90.487.076,31
	1502-0001				ПА: Управљање развојем туризма	56.958.605,00	40.349.445,78
		08			ГРАДСКА УПРАВА ЗА ПРИВРЕДУ	56.958.605,00	40.349.445,78
			08.02		ТУРИСТИЧКА ОРГАНИЗАЦИЈА ГРАДА НОВОГ САДА	56.958.605,00	40.349.445,78
				01	Општи приходи и примања буџета	56.958.605,00	40.349.445,78
	1502-0002				ПА: Промоција туристичке понуде	45.732.605,00	34.152.430,53
		08			ГРАДСКА УПРАВА ЗА ПРИВРЕДУ	45.732.605,00	34.152.430,53
			08.02		ТУРИСТИЧКА ОРГАНИЗАЦИЈА ГРАДА НОВОГ САДА	45.732.605,00	34.152.430,53
				01	Општи приходи и примања буџета	45.732.605,00	34.152.430,53
	1502-4003				П: Унапређење развоја туризма Града Новог Сада	16.100.000,00	15.985.200,00
		08			ГРАДСКА УПРАВА ЗА ПРИВРЕДУ	16.100.000,00	15.985.200,00
			08.01		ГРАДСКА УПРАВА ЗА ПРИВРЕДУ	16.100.000,00	15.985.200,00
				01	Општи приходи и примања буџета	16.100.000,00	15.985.200,00
1801					Програм 12: Здравствена заштита	139.446.731,52	135.127.855,62
	1801-0001				ПА: Функционисање установа примарне здравствене заштите	82.033.000,00	80.307.839,88
		14			ГРАДСКА УПРАВА ЗА ЗДРАВСТВО	82.033.000,00	80.307.839,88
			14.01		ГРАДСКА УПРАВА ЗА ЗДРАВСТВО	82.033.000,00	80.307.839,88
				01	Општи приходи и примања буџета	82.033.000,00	80.307.839,88
	1801-0002				ПА: Мртвозорство	18.000.000,00	15.534.000,00
		14			ГРАДСКА УПРАВА ЗА ЗДРАВСТВО	18.000.000,00	15.534.000,00
			14.01		ГРАДСКА УПРАВА ЗА ЗДРАВСТВО	18.000.000,00	15.534.000,00
				01	Општи приходи и примања буџета	18.000.000,00	15.534.000,00
	1801-0003				ПА: Спровођење активности из области друштвене бриге за јавно здравље	38.893.731,52	38.766.015,74
		14			ГРАДСКА УПРАВА ЗА ЗДРАВСТВО	38.893.731,52	38.766.015,74
			14.01		ГРАДСКА УПРАВА ЗА ЗДРАВСТВО	38.893.731,52	38.766.015,74
				01	Општи приходи и примања буџета	38.893.731,52	38.766.015,74
	1801-4005				П: Омасовљење добровољног давалаштва крви	520.000,00	520.000,00

Програм	Пр.Акт/ Прој	Раздео	Глава	Изв. Фин.	ОПИС	План 2025	Извршење 2025
1	2	3	4	5	6	7	8
		14			ГРАДСКА УПРАВА ЗА ЗДРАВСТВО	520.000,00	520.000,00
			14.01		ГРАДСКА УПРАВА ЗА ЗДРАВСТВО	520.000,00	520.000,00
				01	Општи приходи и примања буџета	520.000,00	520.000,00
2002					Програм 8: Предшколско васпитање	5.475.518.224,87	5.378.093.091,07
	2002-0002				ПА: Функционисање и остваривање предшколског васпитања и образовања	5.440.518.224,87	5.344.143.091,07
		11			ГРАДСКА УПРАВА ЗА ОБРАЗОВАЊЕ	5.440.518.224,87	5.344.143.091,07
			11.02		ПУ "РАДОСНО ДЕТИЊСТВО"	5.440.518.224,87	5.344.143.091,07
				01	Општи приходи и примања буџета	5.260.819.766,83	5.181.783.291,48
				07	Трансфери од других нивоа власти	153.500.000,00	152.407.511,10
				08	Добровољни трансфери од физичких и правних лица	8.700.000,00	0,00
				13	Нераспоређени вишак прихода и примања из ранијих година	10.000.000,00	9.911.000,00
				15	Неутрошена средства донација,помоћи и трансфера из ранијих година	7.472.531,95	15.362,40
				17	Неутрошена средства трансфера од других нивоа власти	25.926,09	25.926,09
	2002-5019				П: Изградња предшколске установе у Новом Саду у насељу Југовићево	35.000.000,00	33.950.000,00
		25			ГРАДСКА УПРАВА ЗА ИМОВИНУ И ИМОВИНСКО-ПРАВНЕ ПОСЛОВЕ	35.000.000,00	33.950.000,00
			25.01		ГРАДСКА УПРАВА ЗА ИМОВИНУ И ИМОВИНСКО-ПРАВНЕ ПОСЛОВЕ	35.000.000,00	33.950.000,00
				01	Општи приходи и примања буџета	35.000.000,00	33.950.000,00
2003					Програм 9: Основно образовање	1.751.379.200,90	1.554.877.932,15
	2003-0001				ПА: Реализација делатности основног образовања	1.042.893.999,57	978.390.531,84
		11			ГРАДСКА УПРАВА ЗА ОБРАЗОВАЊЕ	1.042.893.999,57	978.390.531,84
			11.01		ГРАДСКА УПРАВА ЗА ОБРАЗОВАЊЕ	1.042.893.999,57	978.390.531,84
				01	Општи приходи и примања буџета	1.032.777.909,93	974.930.336,76
				13	Нераспоређени вишак прихода и примања из ранијих година	10.116.089,64	3.460.195,08
	2003-4011				П: Виши квалитет образовања и васпитања - ОШ	54.454.908,00	53.011.988,31
		11			ГРАДСКА УПРАВА ЗА ОБРАЗОВАЊЕ	54.454.908,00	53.011.988,31
			11.01		ГРАДСКА УПРАВА ЗА ОБРАЗОВАЊЕ	54.454.908,00	53.011.988,31
				01	Општи приходи и примања буџета	54.454.908,00	53.011.988,31
	2003-4016				П: Изградња нове школе у насељу Југовићево	507.860.000,00	378.595.610,38
		11			ГРАДСКА УПРАВА ЗА ОБРАЗОВАЊЕ	507.860.000,00	378.595.610,38
			11.01		ГРАДСКА УПРАВА ЗА ОБРАЗОВАЊЕ	507.860.000,00	378.595.610,38
				01	Општи приходи и примања буџета	507.860.000,00	378.595.610,38
	2003-4017				П: Доградња школе и изградња спортске сале - ОШ "Десанка Максимовић" Футог	146.170.293,33	144.879.801,62
		11			ГРАДСКА УПРАВА ЗА ОБРАЗОВАЊЕ	146.170.293,33	144.879.801,62
			11.01		ГРАДСКА УПРАВА ЗА ОБРАЗОВАЊЕ	146.170.293,33	144.879.801,62
				01	Општи приходи и примања буџета	146.170.293,33	144.879.801,62
2004					Програм 10: Средње образовање	1.077.613.716,43	925.786.700,16
	2004-0001				ПА: Реализација делатности средњег образовања	701.220.033,00	556.580.953,85
		11			ГРАДСКА УПРАВА ЗА ОБРАЗОВАЊЕ	701.220.033,00	556.580.953,85
			11.01		ГРАДСКА УПРАВА ЗА ОБРАЗОВАЊЕ	701.220.033,00	556.580.953,85
				01	Општи приходи и примања буџета	694.766.415,00	550.127.335,85
				13	Нераспоређени вишак прихода и примања из ранијих година	6.453.618,00	6.453.618,00
	2004-4004				П: Потребе ученика са сметњама у развоју	2.200.000,00	1.620.478,44
		11			ГРАДСКА УПРАВА ЗА ОБРАЗОВАЊЕ	2.200.000,00	1.620.478,44
			11.01		ГРАДСКА УПРАВА ЗА ОБРАЗОВАЊЕ	2.200.000,00	1.620.478,44
				01	Општи приходи и примања буџета	2.200.000,00	1.620.478,44
	2004-4006				П: Виши квалитет образовања и васпитања - СШ	1.655.292,00	764.559,89
		11			ГРАДСКА УПРАВА ЗА ОБРАЗОВАЊЕ	1.655.292,00	764.559,89
			11.01		ГРАДСКА УПРАВА ЗА ОБРАЗОВАЊЕ	1.655.292,00	764.559,89
				01	Општи приходи и примања буџета	1.655.292,00	764.559,89
	2004-4007				П: Доградња објекта Медицинске школе "7. април"	52.893.883,66	50.586.422,69
		11			ГРАДСКА УПРАВА ЗА ОБРАЗОВАЊЕ	52.893.883,66	50.586.422,69
			11.01		ГРАДСКА УПРАВА ЗА ОБРАЗОВАЊЕ	52.893.883,66	50.586.422,69
				01	Општи приходи и примања буџета	35.875.000,00	33.822.966,37
				13	Нераспоређени вишак прихода и примања из ранијих година	17.018.883,66	16.763.456,32
	2004-4008				П: Изградња и опремање фискултурне сале Гимназије "Лаза Костић"	319.644.507,77	316.234.285,29
		11			ГРАДСКА УПРАВА ЗА ОБРАЗОВАЊЕ	319.644.507,77	316.234.285,29
			11.01		ГРАДСКА УПРАВА ЗА ОБРАЗОВАЊЕ	319.644.507,77	316.234.285,29
				01	Општи приходи и примања буџета	140.809.375,00	137.809.825,45
				07	Трансфери од других нивоа власти	64.137.233,51	64.137.233,51
				13	Нераспоређени вишак прихода и примања из ранијих година	114.697.899,26	114.287.226,33
2101					Програм 16: Политички систем локалне самоуправе	640.774.048,00	509.371.368,07
	2101-0001				ПА: Функционисање Скупштине	183.181.372,00	171.056.974,64
		01			СКУПШТИНА ГРАДА НОВОГ САДА	183.181.372,00	171.056.974,64
			01.01		СКУПШТИНА ГРАДА НОВОГ САДА	183.181.372,00	171.056.974,64
				01	Општи приходи и примања буџета	183.181.372,00	171.056.974,64
	2101-0002				ПА: Функционисање извршних органа	179.136.000,00	75.579.567,59
		02			ГРАДОНАЧЕЛНИК	38.781.000,00	24.864.594,70
			02.01		ГРАДОНАЧЕЛНИК	38.781.000,00	24.864.594,70
				01	Општи приходи и примања буџета	38.781.000,00	24.864.594,70
		03			ГРАДСКО ВЕЋЕ	140.355.000,00	50.714.972,89
			03.01		ГРАДСКО ВЕЋЕ	140.355.000,00	50.714.972,89
				01	Општи приходи и примања буџета	140.355.000,00	50.714.972,89
	2101-0003				ПА: Подршка раду извршних органа власти и скупштине	278.456.676,00	262.734.825,84
		26			СЛУЖБА СКУПШТИНЕ ГРАДА НОВОГ САДА	69.229.000,00	66.212.532,77
			26.01		СЛУЖБА СКУПШТИНЕ ГРАДА НОВОГ САДА	69.229.000,00	66.212.532,77

Програм	Пр.Акт/ Прој	Раздео	Глава	Изв. Фин.	ОПИС	План 2025	Извршење 2025
1	2	3	4	5	6	7	8
				01	Општи приходи и примања буџета	69.229.000,00	66.212.532,77
		27			СЛУЖБА ИЗВРШНИХ ОРГАНА	209.227.676,00	196.522.293,07
			27.01		СЛУЖБА ИЗВРШНИХ ОРГАНА	209.227.676,00	196.522.293,07
				01	Општи приходи и примања буџета	209.227.676,00	196.522.293,07
					Укупно:	**49.771.738.792,39**	**45.065.837.075,41**

IV. ЗАВРШНА ОДРЕДБА

Члан 23.

Ова одлука ступа на снагу наредног дана од дана објављивања у "Службеном листу Града Новог Сада".

	03654		45700			
Врста посла	Јединствени број КБС		Седиште УТ	Надлежни директни КБС		

НАЗИВ КОРИСНИКА БУЏЕТСКИХ СРЕДСТАВА (ЕНТИТЕТА)
GRAD NOVI SAD-BUDŽET

СЕДИШТЕ: **NOVI SAD** МАТИЧНИ БРОЈ: **08965498**

ПИБ: **109924914**

НАЗИВ НАДЛЕЖНОГ ДИРЕКТНОГ КОРИСНИКА БУЏЕТСКИХ СРЕДСТАВА (МАТИЧНОГ ЕНТИТЕТА)

БИЛАНС СТАЊА - АКТИВА
на дан **31.12.2025.** године

(У хиљадама динара)

Ознака ОП	Број конта	Опис	Износ из претходне године (почетно стање)	Износ текуће године		
				Бруто	Исправка вредности	Нето (5-6)
1	2	3	4	5	6	7
1001	**000000**	**НЕФИНАНСИЈСКА ИМОВИНА (1002 + 1020)**	**498.429.901**	**559.305.089**	**33.395.043**	**525.910.046**
1002	**010000**	**НЕФИНАНСИЈСКА ИМОВИНА У СТАЛНИМ СРЕДСТВИМА (1003 + 1007 + 1009 + 1011 + 1015 + 1018)**	**498.290.636**	**559.138.942**	**33.386.936**	**525.752.006**
1003	**011000**	**НЕКРЕТНИНЕ И ОПРЕМА (од 1004 до 1006)**	**59.682.652**	**111.548.099**	**32.338.122**	**79.209.977**
1004	011100	Зграде и грађевински објекти	57.306.102	104.450.091	28.982.483	75.467.608
1005	011200	Опрема	2.104.712	5.069.788	3.058.881	2.010.907
1006	011300	Остале некретнине и опрема	271.838	2.028.220	296.758	1.731.462
1007	**012000**	**КУЛТИВИСАНА ИМОВИНА (1008)**	**156.144**	**152.294**	**56**	**152.238**
1008	012100	Култивисана имовина	156.144	152.294	56	152.238
1009	**013000**	**ДРАГОЦЕНОСТИ (1010)**		**544.238**		**544.238**
1010	013100	Драгоцености		544.238		544.238
1011	**014000**	**ПРИРОДНА ИМОВИНА (од 1012 до 1014)**	**432.840.104**	**439.230.413**		**439.230.413**
1012	014100	Земљиште	432.840.104	439.230.413		439.230.413
1013	014200	Подземна блага				
1014	014300	Шуме и воде				
1015	**015000**	**НЕФИНАНСИЈСКА ИМОВИНА У ПРИПРЕМИ И АВАНСИ (1016 + 1017)**	**4.294.176**	**5.207.724**		**5.207.724**
1016	015100	Нефинансијска имовина у припреми	3.330.502	4.186.363		4.186.363
1017	015200	Аванси за нефинансијску имовину	963.674	1.021.361		1.021.361

Ознака ОП	Број конта	Опис	Износ из претходне године (почетно стање)	Износ текуће године		
				Бруто	Исправка вредности	Нето (5-6)
1	2	3	4	5	6	7
1018	**016000**	**НЕМАТЕРИЈАЛНА ИМОВИНА (1019)**	**1.317.560**	**2.456.174**	**1.048.758**	**1.407.416**
1019	016100	Нематеријална имовина	1.317.560	2.456.174	1.048.758	1.407.416
1020	**020000**	**НЕФИНАНСИЈСКА ИМОВИНА У ЗАЛИХАМА (1021 + 1025)**	**139.265**	**166.147**	**8.107**	**158.040**
1021	**021000**	**ЗАЛИХЕ (од 1022 до 1024)**	**125.366**	**133.762**	**1.642**	**132.120**
1022	021100	Робне резерве	113.880	120.322		120.322
1023	021200	Залихе производње	11.439	13.393	1.595	11.798
1024	021300	Роба за даљу продају	47	47	47	
1025	**022000**	**ЗАЛИХЕ СИТНОГ ИНВЕНТАРА И ПОТРОШНОГ МАТЕРИЈАЛА (1026 + 1027)**	**13.899**	**32.385**	**6.465**	**25.920**
1026	022100	Залихе ситног инвентара	7.440	12.653	6.465	6.188
1027	022200	Залихе потрошног материјала	6.459	19.732		19.732
1028	**100000**	**ФИНАНСИЈСКА ИМОВИНА (1029 + 1049 + 1067)**	**42.780.714**	**40.438.767**	**1.079.107**	**39.359.660**
1029	**110000**	**ДУГОРОЧНА ФИНАНСИЈСКА ИМОВИНА (1030 + 1040)**	**13.603.395**	**13.928.949**		**13.928.949**
1030	**111000**	**ДУГОРОЧНА ДОМАЋА ФИНАНСИЈСКА ИМОВИНА (од 1031 до 1039)**	**13.603.395**	**13.928.949**		**13.928.949**
1031	111100	Дугорочне домаће хартије од вредности, изузев акција				
1032	111200	Кредити осталим нивоима власти				
1033	111300	Кредити домаћим јавним финансијским институцијама				
1034	111400	Кредити домаћим пословним банкама				
1035	111500	Кредити домаћим јавним нефинансијским институцијама				
1036	111600	Кредити физичким лицима и домаћинствима у земљи	14.610	11.968		11.968
1037	111700	Кредити домаћим невладиним организацијама				
1038	111800	Кредити домаћим нефинансијским приватним предузећима				
1039	111900	Домаће акције и остали капитал	13.588.785	13.916.981		13.916.981
1040	**112000**	**ДУГОРОЧНА СТРАНА ФИНАНСИЈСКА ИМОВИНА (од 1041 до 1048)**				
1041	112100	Дугорочне стране хартије од вредности, изузев акција				
1042	112200	Кредити страним владама				
1043	112300	Кредити међународним организацијама				
1044	112400	Кредити страним пословним банкама				
1045	112500	Кредити страним нефинансијским институцијама				
1046	112600	Кредити страним невладиним организацијама				
1047	112700	Стране акције и остали капитал				
1048	112800	Страни финансијски деривати				
1049	**120000**	**НОВЧАНА СРЕДСТВА, ПЛЕМЕНИТИ МЕТАЛИ, ХАРТИЈЕ ОД ВРЕДНОСТИ, ПОТРАЖИВАЊА И КРАТКОРОЧНИ ПЛАСМАНИ (1050 + 1060 + 1062)**	**25.070.158**	**21.959.860**	**41.515**	**21.918.345**
1050	**121000**	**НОВЧАНА СРЕДСТВА, ПЛЕМЕНИТИ МЕТАЛИ, ХАРТИЈЕ ОД ВРЕДНОСТИ (од 1051 до 1059)**	**3.842.737**	**347.138**		**347.138**
1051	121100	Жиро и текући рачуни	3.823.292	297.316		297.316
1052	121200	Издвојена новчана средства и акредитиви	7.240	7.240		7.240
1053	121300	Благајна				
1054	121400	Девизни рачун	12.205	37.843		37.843

Ознака ОП	Број конта	Опис	Износ из претходне године (почетно стање)	Износ текуће године		
				Бруто	Исправка вредности	Нето (5-6)
1	2	3	4	5	6	7
1055	121500	Девизни акредитиви				
1056	121600	Девизна благајна				
1057	121700	Остала новчана средства				
1058	121800	Племенити метали				
1059	121900	Хартије од вредности		4.739		4.739
1060	**122000**	**КРАТКОРОЧНА ПОТРАЖИВАЊА (1061)**	**14.832.372**	**12.468.828**	**35.818**	**12.433.010**
1061	122100	Потраживања по основу продаје и друга потраживања	14.832.372	12.468.828	35.818	12.433.010
1062	**123000**	**КРАТКОРОЧНИ ПЛАСМАНИ (од 1063 до 1066)**	**6.395.049**	**9.143.894**	**5.697**	**9.138.197**
1063	123100	Краткорочни кредити				
1064	123200	Дати аванси, депозити и кауције	296.484	331.738	5.697	326.041
1065	123300	Хартије од вредности намењене продаји				
1066	123900	Остали краткорочни пласмани	6.098.565	8.812.156		8.812.156
1067	**130000**	**АКТИВНА ВРЕМЕНСКА РАЗГРАНИЧЕЊА (1068)**	**4.107.161**	**4.549.958**	**1.037.592**	**3.512.366**
1068	**131000**	**АКТИВНА ВРЕМЕНСКА РАЗГРАНИЧЕЊА (од 1069 до 1071)**	**4.107.161**	**4.549.958**	**1.037.592**	**3.512.366**
1069	131100	Разграничени расходи до једне године	107.840	385.756	20.323	365.433
1070	131200	Обрачунати неплаћени расходи и издаци	2.280.161	2.702.894	1.016.782	1.686.112
1071	131300	Остала активна временска разграничења	1.719.160	1.461.308	487	1.460.821
1072		**УКУПНА АКТИВА (1001 + 1028)**	**541.210.615**	**599.743.856**	**34.474.150**	**565.269.706**
1073	351000	ВАНБИЛАНСНА АКТИВА	3.012.316	12.913.759	1.075.760	11.837.999

БИЛАНС СТАЊА - ПАСИВА

на дан **31.12.2025.** године

(У хиљадама динара)

Ознака ОП	Број конта	Опис	Износ	
			Претходна година	Текућа година
1	2	3	4	5
1074	**200000**	**ОБАВЕЗЕ (1075 + 1099 + 1118 + 1173 + 1198 + 1212)**	**24.160.559**	**20.593.970**
1075	**210000**	**ДУГОРОЧНЕ ОБАВЕЗЕ (1076 + 1086 + 1093 + 1095 + 1097)**	**6.303.645**	**5.718.109**
1076	**211000**	**ДОМАЋЕ ДУГОРОЧНЕ ОБАВЕЗЕ (од 1077 до 1085)**	**4.592.621**	**4.260.583**
1077	211100	Обавезе умањене за дисконт по основу емитованих хартија од вредности, изузев акција		
1078	211200	Обавезе по основу дугорочних кредита од осталих нивоа власти		
1079	211300	Обавезе по основу дугорочних кредита од домаћих јавних финансијских институција		
1080	211400	Обавезе по основу дугорочних кредита од домаћих пословних банака	4.592.621	4.260.583
1081	211500	Обавезе по основу дугорочних кредита од осталих домаћих кредитора		
1082	211600	Обавезе по основу дугорочних кредита од домаћинстава у земљи		
1083	211700	Дугорочне обавезе по основу домаћих финансијских деривата		
1084	211800	Дугорочне обавезе по основу домаћих меница		

Ознака ОП	Број конта	Опис	Износ	
			Претходна година	Текућа година
1	2	3	4	5
1085	211900	Дугорочне обавезе за финансијске лизинге		
1086	**212000**	**СТРАНЕ ДУГОРОЧНЕ ОБАВЕЗЕ (од 1087 до 1092)**	**1.711.024**	**1.457.526**
1087	212100	Дугорочне стране обавезе умањене за дисконт по основу емитованих хартија од вредности, изузев акција		
1088	212200	Обавезе по основу дугорочних кредита од страних влада		
1089	212300	Обавезе по основу дугорочних кредита од мултилатералних институција	1.711.024	1.457.526
1090	212400	Обавезе по основу дугорочних кредита од страних пословних банака		
1091	212500	Обавезе по основу дугорочних кредита од осталих страних кредитора		
1092	212600	Дугорочне обавезе по основу страних финансијских деривата		
1093	**213000**	**ДУГОРОЧНЕ ОБАВЕЗЕ ПО ОСНОВУ ГАРАНЦИЈА (1094)**		
1094	213100	Дугорочне обавезе по основу гаранција		
1095	**214000**	**ОБАВЕЗЕ ПО ОСНОВУ ОТПЛАТЕ ГЛАВНИЦЕ ЗА ФИНАНСИЈСКИ ЛИЗИНГ (1096)**		
1096	214100	Обавезе по основу отплате главнице за финансијски лизинг		
1097	**215000**	**ОБАВЕЗЕ ПО ОСНОВУ ОТПЛАТА ГАРАНЦИЈА ПО КОМЕРЦИЈАЛНИМ ТРАНСАКЦИЈАМА (1098)**		
1098	215100	Обавезе по основу отплата гаранција по комерцијалним трансакцијама		
1099	**220000**	**КРАТКОРОЧНЕ ОБАВЕЗЕ (1100 + 1109 + 1116)**		
1100	**221000**	**КРАТКОРОЧНЕ ДОМАЋЕ ОБАВЕЗЕ (од 1101 до 1108)**		
1101	221100	Краткорочне домаће обавезе умањене за дисконт по основу емитованих хартија од вредности, изузев акција		
1102	221200	Обавезе по основу краткорочних кредита од осталих нивоа власти		
1103	221300	Обавезе по основу краткорочних кредита од домаћих јавних финансијских институција		
1104	221400	Обавезе по основу краткорочних кредита од домаћих пословних банака		
1105	221500	Обавезе по основу краткорочних кредита од осталих домаћих кредитора		
1106	221600	Обавезе по основу краткорочних кредита од домаћинстава у земљи		
1107	221700	Краткорочне обавезе по основу домаћих финансијских деривата		
1108	221800	Краткорочне обавезе по основу домаћих меница		
1109	**222000**	**КРАТКОРОЧНЕ СТРАНЕ ОБАВЕЗЕ (од 1110 до 1115)**		
1110	222100	Краткорочне стране обавезе умањене за дисконт по основу емитованих хартија од вредности, изузев акција		
1111	222200	Обавезе по основу краткорочних кредита од страних влада		
1112	222300	Обавезе по основу краткорочних кредита од мултилатералних институција		
1113	222400	Обавезе по основу краткорочних кредита од страних пословних банака		
1114	222500	Обавезе по основу краткорочних кредита од осталих страних кредитора		
1115	222600	Краткорочне обавезе по основу страних финансијских деривата		
1116	**223000**	**КРАТКОРОЧНЕ ОБАВЕЗЕ ПО ОСНОВУ ГАРАНЦИЈА (1117)**		
1117	223100	Краткорочне обавезе по основу гаранција		
1118	**230000**	**ОБАВЕЗЕ ПО ОСНОВУ РАСХОДА ЗА ЗАПОСЛЕНЕ (1119 + 1125 + 1131 + 1137 + 1141 + 1147 + 1153 + 1161 + 1167)**	**559.942**	**656.575**
1119	**231000**	**ОБАВЕЗЕ ЗА ПЛАТЕ И ДОДАТКЕ (од 1120 до 1124)**	**456.113**	**535.708**
1120	231100	Обавезе за нето плате и додатке	330.959	386.456
1121	231200	Обавезе по основу пореза на плате и додатке	34.219	40.634
1122	231300	Обавезе по основу доприноса за пензијско и инвалидско осигурање на плате и додатке	63.977	76.411
1123	231400	Обавезе по основу доприноса за здравствено осигурање на плате и додатке	23.533	28.110
1124	231500	Обавезе по основу доприноса за незапосленост на плате и додатке	3.425	4.097
1125	**232000**	**ОБАВЕЗЕ ПО ОСНОВУ НАКНАДА ЗАПОСЛЕНИМА (од 1126 до 1130)**	**4.157**	**3.781**

Ознака ОП	Број конта	Опис	Износ	
			Претходна година	Текућа година
1	2	3	4	5
1126	232100	Обавезе по основу нето накнада запосленима	3.799	3.461
1127	232200	Обавезе по основу пореза за накнаде запосленима	358	320
1128	232300	Обавезе по основу доприноса за пензијско и инвалидско осигурање за накнаде запосленима		
1129	232400	Обавезе по основу доприноса за здравствено осигурање за накнаде запосленима		
1130	232500	Обавезе по основу доприноса за незапосленост за накнаде запосленима		
1131	**233000**	**ОБАВЕЗЕ ЗА НАГРАДЕ И ОСТАЛЕ ПОСЕБНЕ РАСХОДЕ (од 1132 до 1136)**	**706**	**2.614**
1132	233100	Обавезе по основу нето исплата награда и осталих посебних расхода	535	1.960
1133	233200	Обавезе по основу пореза на награде и остале посебне расходе	92	428
1134	233300	Обавезе по основу доприноса за пензијско и инвалидско осигурање за награде и остале посебне расходе	79	225
1135	233400	Обавезе по основу доприноса за здравствено осигурање за награде и остале посебне расходе		1
1136	233500	Обавезе по основу доприноса за случај незапослености за награде и остале посебне расходе		
1137	**234000**	**ОБАВЕЗЕ ПО ОСНОВУ СОЦИЈАЛНИХ ДОПРИНОСА НА ТЕРЕТ ПОСЛОДАВЦА (од 1138 до 1140)**	**69.380**	**82.759**
1138	234100	Обавезе по основу доприноса за пензијско и инвалидско осигурање на терет послодавца	45.812	54.411
1139	234200	Обавезе по основу доприноса за здравствено осигурање на терет послодавца	23.559	28.348
1140	234300	Обавезе по основу доприноса за случај незапослености на терет послодавца	9	
1141	**235000**	**ОБАВЕЗЕ ПО ОСНОВУ НАКНАДА У НАТУРИ (од 1142 до 1146)**		**20**
1142	235100	Обавезе по основу нето накнада у натури		20
1143	235200	Обавезе по основу пореза на накнаде у натури		
1144	235300	Обавезе по основу доприноса за пензијско и инвалидско осигурање за накнаде у натури		
1145	235400	Обавезе по основу доприноса за здравствено осигурање за накнаде у натури		
1146	235500	Обавезе по основу доприноса за случај незапослености за накнаде у натури		
1147	**236000**	**ОБАВЕЗЕ ПО ОСНОВУ СОЦИЈАЛНЕ ПОМОЋИ ЗАПОСЛЕНИМА (од 1148 до 1152)**	**23.812**	**25.939**
1148	236100	Обавезе по основу нето исплата социјалне помоћи запосленима	15.598	16.772
1149	236200	Обавезе по основу пореза на социјалну помоћ запосленима	1.210	1.349
1150	236300	Обавезе по основу доприноса за пензијско и инвалидско осигурање за социјалну помоћ запосленима	4.794	5.352
1151	236400	Обавезе по основу доприноса за здравствено осигурање за социјалну помоћ запосленима	2.058	2.297
1152	236500	Обавезе по основу доприноса за случај незапослености за социјалну помоћ запосленима	152	169
1153	**237000**	**СЛУЖБЕНА ПУТОВАЊА И УСЛУГЕ ПО УГОВОРУ (од 1154 до 1160)**	**5.774**	**5.754**
1154	237100	Обавезе по основу нето исплата за службена путовања	16	19
1155	237200	Обавезе по основу пореза на исплате за службена путовања		5
1156	237300	Обавезе по основу нето исплата за услуге по уговору	1.915	1.501
1157	237400	Обавезе по основу пореза на исплате за услуге по уговору	1.687	1.888
1158	237500	Обавезе по основу доприноса за пензијско и инвалидско осигурање за услуге по уговору	2.056	2.267
1159	237600	Обавезе по основу доприноса за здравствено осигурање за услуге по уговору	95	74
1160	237700	Обавезе по основу доприноса за случај незапослености за услуге по уговору	5	
1161	**238000**	**ОБАВЕЗЕ ПО ОСНОВУ ПОСЛАНИЧКИХ ДОДАТАКА (од 1162 до 1166)**		
1162	238100	Обавезе за нето исплаћени посланички додатак		
1163	238200	Обавезе по основу пореза на исплаћени посланички додатак		
1164	238300	Обавезе по основу доприноса за пензијско и инвалидско осигурање за посланички додатак		
1165	238400	Обавезе по основу доприноса за здравствено осигурање за посланички додатак		
1166	238500	Обавезе по основу доприноса за случај незапослености за посланички додатак		

Ознака ОП	Број конта	Опис	Износ	
			Претходна година	Текућа година
1	2	3	4	5
1167	**239000**	**ОБАВЕЗЕ ПО ОСНОВУ СУДИЈСКИХ ДОДАТАКА (од 1168 до 1172)**		
1168	239100	Обавезе за нето исплаћени судијски додатак		
1169	239200	Обавезе по основу пореза на исплаћени судијски додатак		
1170	239300	Обавезе по основу доприноса за пензијско и инвалидско осигурање за судијски додатак		
1171	239400	Обавезе по основу доприноса за здравствено осигурање за судијски додатак		
1172	239500	Обавезе по основу доприноса за случај незапослености за судијски додатак		
1173	**240000**	**ОБАВЕЗЕ ПО ОСНОВУ ОСТАЛИХ РАСХОДА, ИЗУЗЕВ РАСХОДА ЗА ЗАПОСЛЕНЕ (1174 + 1179 + 1184 + 1189 + 1192)**	**1.034.785**	**634.452**
1174	**241000**	**ОБАВЕЗЕ ПО ОСНОВУ ОТПЛАТЕ КАМАТА И ПРАТЕЋИХ ТРОШКОВА ЗАДУЖИВАЊА (од 1175 до 1178)**	**28.845**	**32.354**
1175	241100	Обавезе по основу отплате домаћих камата	28.292	27.587
1176	241200	Обавезе по основу отплате страних камата		
1177	241300	Обавезе по основу отплате камата по гаранцијама		
1178	241400	Обавезе по основу пратећих трошкова задуживања	553	4.767
1179	**242000**	**ОБАВЕЗЕ ПО ОСНОВУ СУБВЕНЦИЈА (од 1180 до 1183)**		
1180	242100	Обавезе по основу субвенција нефинансијским предузећима		
1181	242200	Обавезе по основу субвенција приватним финансијским предузећима		
1182	242300	Обавезе по основу субвенција јавним финансијским установама		
1183	242400	Обавезе по основу субвенција приватним предузећима		
1184	**243000**	**ОБАВЕЗЕ ПО ОСНОВУ ДОНАЦИЈА, ДОТАЦИЈА И ТРАНСФЕРА (од 1185 до 1188)**	**35.827**	**107.928**
1185	243100	Обавезе по основу донација страним владама		
1186	243200	Обавезе по основу дотација међународним организацијама		77
1187	243300	Обавезе по основу трансфера осталим нивоима власти	34.561	95.047
1188	243400	Обавезе по основу дотација организацијама за обавезно социјално осигурање	1.266	12.804
1189	**244000**	**ОБАВЕЗЕ ЗА СОЦИЈАЛНО ОСИГУРАЊЕ (1190 + 1191)**	**95.336**	**50.112**
1190	244100	Обавезе по основу права из социјалног осигурања код организација за обавезно социјално осигурање		
1191	244200	Обавезе по основу социјалне помоћи из буџета	95.336	50.112
1192	**245000**	**ОБАВЕЗЕ ЗА ОСТАЛЕ РАСХОДЕ (од 1193 до 1197)**	**874.777**	**444.058**
1193	245100	Обавезе по основу дотација невладиним организацијама		
1194	245200	Обавезе за остале порезе, обавезне таксе, казне и камате	299	3.749
1195	245300	Обавезе по основу казни и пенала по решењима судова	805.659	398.724
1196	245400	Обавезе по основу накнаде штете за повреде и штете услед елементарних непогода		
1197	245500	Обавезе по основу накнаде штете или повреда нанетих од стране државних органа	68.819	41.585
1198	**250000**	**ОБАВЕЗЕ ИЗ ПОСЛОВАЊА (1199 + 1203 + 1206 + 1208)**	**779.253**	**272.481**
1199	**251000**	**ПРИМЉЕНИ АВАНСИ, ДЕПОЗИТИ И КАУЦИЈЕ (од 1200 до 1202)**	**233.245**	**14.501**
1200	251100	Примљени аванси	13.696	7.270
1201	251200	Примљени депозити	219.549	7.231
1202	251300	Примљене кауције		
1203	**252000**	**ОБАВЕЗЕ ПРЕМА ДОБАВЉАЧИМА (1204 + 1205)**	**539.639**	**240.819**
1204	252100	Добављачи у земљи	539.639	240.727
1205	252200	Добављачи у иностранству		92
1206	**253000**	**ОБАВЕЗЕ ЗА ИЗДАТЕ ЧЕКОВЕ И ОБВЕЗНИЦЕ (1207)**		
1207	253100	Обавезе за издате чекове и обвезнице		

Ознака ОП	Број конта	Опис	Износ	
			Претходна година	Текућа година
1	2	3	4	5
1208	**254000**	**ОСТАЛЕ ОБАВЕЗЕ (1209 до 1211)**	**6.369**	**17.161**
1209	254100	Обавезе из односа буџета и буџетских корисника	1.168	736
1210	254200	Остале обавезе буџета		20
1211	254900	Остале обавезе из пословања	5.201	16.405
1212	**290000**	**ПАСИВНА ВРЕМЕНСКА РАЗГРАНИЧЕЊА (1213)**	**15.482.934**	**13.312.353**
1213	**291000**	**ПАСИВНА ВРЕМЕНСКА РАЗГРАНИЧЕЊА (од 1214 до 1217)**	**15.482.934**	**13.312.353**
1214	291100	Разграничени приходи и примања	343.284	272.881
1215	291200	Разграничени плаћени расходи и издаци	399.222	658.217
1216	291300	Обрачунати ненаплаћени приходи и примања	5.543.298	4.661.837
1217	291900	Остала пасивна временска разграничења	9.197.130	7.719.418
1218	**300000**	**КАПИТАЛ, УТВРЂИВАЊЕ РЕЗУЛТАТА ПОСЛОВАЊА И ВАНБИЛАНСНА ЕВИДЕНЦИЈА (1219 + 1229 - 1230 + 1231 - 1232 + 1233 - 1234)**	**517.050.056**	**544.675.736**
1219	**310000**	**КАПИТАЛ (1220)**	**508.054.656**	**536.352.169**
1220	**311000**	**КАПИТАЛ (1221 + 1222 - 1223 + 1224 + 1225 - 1226 + 1227 + 1228)**	**508.054.656**	**536.352.169**
1221	311100	Нефинансијска имовина у сталним средствима	498.290.636	525.752.006
1222	311200	Нефинансијска имовина у залихама	139.265	158.040
1223	311300	Исправка вредности сопствених извора нефинансијске имовине, у сталним средствима, за набавке из кредита	4.592.621	4.260.583
1224	311400	Финансијска имовина	13.603.395	13.928.949
1225	311500	Извори новчаних средстава	1.964	877
1226	311600	Утрошена средства текућих прихода и примања од продаје нефинансијске имовине у току једне године		
1227	311700	Пренета неутрошена средства из ранијих година	612.017	772.880
1228	311900	Остали сопствени извори		
1229	321121	Вишак прихода и примања – суфицит	8.978.313	4.310.664
1230	321122	Мањак прихода и примања – дефицит		
1231	321311	Нераспоређени вишак прихода и примања из ранијих година	17.087	4.012.903
1232	321312	Дефицит из ранијих година		
1233		**ПОЗИТИВНЕ ПРОМЕНЕ У ВРЕДНОСТИ И ОБИМУ (1235 + 1237 - 1236 - 1238)**		
1234		**НЕГАТИВНЕ ПРОМЕНЕ У ВРЕДНОСТИ И ОБИМУ (1236 + 1238 - 1235 - 1237)**		
1235	330000	ДОБИТИ КОЈЕ СУ РЕЗУЛТАТ ПРОМЕНЕ ВРЕДНОСТИ - ПОТРАЖНИ САЛДО		
1236	330000	ДОБИТИ КОЈЕ СУ РЕЗУЛТАТ ПРОМЕНЕ ВРЕДНОСТИ - ДУГОВНИ САЛДО		
1237	340000	ДРУГЕ ПРОМЕНЕ У ОБИМУ - ПОТРАЖНИ САЛДО		
1238	340000	ДРУГЕ ПРОМЕНЕ У ОБИМУ - ДУГОВНИ САЛДО		
1239		**УКУПНА ПАСИВА (1074 + 1218)**	**541.210.615**	**565.269.706**
1240	352000	ВАНБИЛАНСНА ПАСИВА	3.012.316	11.837.999

БИЛАНС ПРИХОДА И РАСХОДА

у периоду од **01.01.2025.** године до **31.12.2025.** године

(У хиљадама динара)

Ознака ОП	Број конта	Опис	Износ	
			Претходна година	Текућа година
1	2	3	4	5
2001		**ТЕКУЋИ ПРИХОДИ И ПРИМАЊА ОД ПРОДАЈЕ НЕФИНАНСИЈСКЕ ИМОВИНЕ (2002 + 2106)**	**44.340.065**	**44.553.295**
2002	**700000**	**ТЕКУЋИ ПРИХОДИ (2003 + 2047 + 2057 + 2069 + 2094 + 2099 + 2103)**	**41.802.473**	**42.689.245**
2003	**710000**	**ПОРЕЗИ (2004 + 2008 + 2010 + 2017 + 2023 + 2030 + 2033 + 2040)**	**29.135.687**	**31.802.824**
2004	**711000**	**ПОРЕЗ НА ДОХОДАК, ДОБИТ И КАПИТАЛНЕ ДОБИТКЕ (од 2005 до 2007)**	**21.835.922**	**24.335.294**
2005	711100	Порези на доходак и капиталне добитке које плаћају физичка лица	21.835.922	24.335.294
2006	711200	Порези на добит и капиталне добитке које плаћају правна лица		
2007	711300	Порези на доходак, добит и капиталне добитке који се не могу разврстати између физичких и правних лица		
2008	**712000**	**ПОРЕЗ НА ФОНД ЗАРАДА (2009)**	**3**	**2**
2009	712100	Порез на фонд зарада	3	2
2010	**713000**	**ПОРЕЗ НА ИМОВИНУ (од 2011 до 2016)**	**6.157.771**	**6.326.467**
2011	713100	Периодични порези на непокретности	4.369.656	4.694.072
2012	713200	Периодични порези на нето имовину		
2013	713300	Порези на заоставштину, наслеђе и поклон	97.460	82.184
2014	713400	Порези на финансијске и капиталне трансакције	1.690.646	1.550.211
2015	713500	Други једнократни порези на имовину		
2016	713600	Други периодични порези на имовину	9	
2017	**714000**	**ПОРЕЗ НА ДОБРА И УСЛУГЕ (од 2018 до 2022)**	**875.653**	**877.447**
2018	714100	Општи порези на добра и услуге		
2019	714300	Добит фискалних монопола		
2020	714400	Порези на појединачне услуге	109	
2021	714500	Порези, таксе и накнаде на употребу добара, на дозволу да се добра употребљавају или делатности обављају	875.544	877.447
2022	714600	Други порези на добра и услуге		
2023	**715000**	**ПОРЕЗ НА МЕЂУНАРОДНУ ТРГОВИНУ И ТРАНСАКЦИЈЕ (од 2024 до 2029)**		
2024	715100	Царине и друге увозне дажбине		
2025	715200	Порези на извоз		
2026	715300	Добит извозних или увозних монопола		
2027	715400	Добит по основу разлике између куповног и продајног девизног курса		
2028	715500	Порези на продају или куповину девиза		
2029	715600	Други порези на међународну трговину и трансакције		
2030	**716000**	**ДРУГИ ПОРЕЗИ (2031 + 2032)**	**266.338**	**263.614**
2031	716100	Други порези које искључиво плаћају предузећа, односно предузетници	266.338	263.614
2032	716200	Други порези које плаћају остала лица или који се не могу идентификовати		
2033	**717000**	**АКЦИЗЕ (од 2034 до 2039)**		
2034	717100	Акцизе на деривате нафте		
2035	717200	Акцизе на дуванске прерађевине		
2036	717300	Акцизе на алкохолна пића		
2037	717400	Акцизе на освежавајућа безалкохолна пића		
2038	717500	Акцизе на кафу		
2039	717600	Друге акцизе		
2040	**719000**	**ЈЕДНОКРАТНИ ПОРЕЗ НА ЕКСТРА ПРОФИТ И ЕКСТРА ИМОВИНУ СТЕЧЕНУ КОРИШЋЕЊЕМ ПОСЕБНИХ ПОГОДНОСТИ (од 2041 до 2046)**		

Ознака ОП	Број конта	Опис	Износ	
			Претходна година	Текућа година
1	2	3	4	5
2041	719100	Порез на доходак, добит и капиталну добит на терет физичких лица		
2042	719200	Порез на доходак, добит и капиталну добит на терет предузећа и осталих правних лица		
2043	719300	Порез на доходак, добит и капиталну добит нераспоредив између физичких и правних лица		
2044	719400	Остали једнократни порези на имовину		
2045	719500	Остали порези које плаћају искључиво предузећа и предузетници		
2046	719600	Остали порези које плаћају друга или неидентификована лица		
2047	**720000**	**СОЦИЈАЛНИ ДОПРИНОСИ (2048 + 2053)**		
2048	**721000**	**ДОПРИНОСИ ЗА СОЦИЈАЛНО ОСИГУРАЊЕ (од 2049 до 2052)**		
2049	721100	Доприноси за социјално осигурање на терет запослених		
2050	721200	Доприноси за социјално осигурање на терет послодаваца		
2051	721300	Доприноси за социјално осигурање лица која обављају самосталну делатност и незапослених лица		
2052	721400	Доприноси за социјално осигурање који се не могу разврстати		
2053	**722000**	**ОСТАЛИ СОЦИЈАЛНИ ДОПРИНОСИ (од 2054 до 2056)**		
2054	722100	Социјални доприноси на терет осигураника		
2055	722200	Социјални доприноси на терет послодавца		
2056	722300	Импутирани социјални доприноси		
2057	**730000**	**ДОНАЦИЈЕ, ПОМОЋИ И ТРАНСФЕРИ (2058 + 2061 + 2066)**	**2.273.534**	**2.394.677**
2058	**731000**	**ДОНАЦИЈЕ ОД ИНОСТРАНИХ ДРЖАВА (2059 + 2060)**	**1.156**	**2.971**
2059	731100	Текуће донације од иностраних држава	902	2.971
2060	731200	Капиталне донације од иностраних држава	254	
2061	**732000**	**ДОНАЦИЈЕ И ПОМОЋИ ОД МЕЂУНАРОДНИХ ОРГАНИЗАЦИЈА (од 2062 до 2065)**	**4.007**	**4.687**
2062	732100	Текуће донације од међународних организација	2.387	1.267
2063	732200	Капиталне донације од међународних организација		
2064	732300	Текуће помоћи од ЕУ	1.620	3.420
2065	732400	Капиталне помоћи од ЕУ		
2066	**733000**	**ТРАНСФЕРИ ОД ДРУГИХ НИВОА ВЛАСТИ (2067 + 2068)**	**2.268.371**	**2.387.019**
2067	733100	Текући трансфери од других нивоа власти	1.716.996	1.397.742
2068	733200	Капитални трансфери од других нивоа власти	551.375	989.277
2069	**740000**	**ДРУГИ ПРИХОДИ (2070 + 2077 + 2082 + 2089 + 2092)**	**10.308.646**	**8.381.771**
2070	**741000**	**ПРИХОДИ ОД ИМОВИНЕ (од 2071 до 2076)**	**8.110.950**	**6.549.364**
2071	741100	Камате	270.003	655.118
2072	741200	Дивиденде		
2073	741300	Повлачење прихода од квази корпорација		
2074	741400	Приход од имовине који припада имаоцима полиса осигурања	35	13.310
2075	741500	Закуп непроизведене имовине	7.840.912	5.880.936
2076	741600	Финансијске промене на финансијским лизинзима		
2077	**742000**	**ПРИХОДИ ОД ПРОДАЈЕ ДОБАРА И УСЛУГА (од 2078 до 2081)**	**1.884.813**	**1.546.371**
2078	742100	Приходи од продаје добара и услуга или закупа од стране тржишних организација	1.661.416	1.242.084
2079	742200	Таксе и накнаде	169.316	183.703
2080	742300	Споредне продаје добара и услуга које врше државне нетржишне јединице	54.081	120.584
2081	742400	Импутиране продаје добара и услуга		

Ознака ОП	Број конта	Опис	Износ	
			Претходна година	Текућа година
1	2	3	4	5
2082	**743000**	**НОВЧАНЕ КАЗНЕ И ОДУЗЕТА ИМОВИНСКА КОРИСТ (од 2083 до 2088)**	**102.881**	**135.451**
2083	743100	Приходи од новчаних казни за кривична дела		
2084	743200	Приходи од новчаних казни за привредне преступе		
2085	743300	Приходи од новчаних казни за прекршаје	100.221	113.925
2086	743400	Приходи од пенала		19.095
2087	743500	Приходи од одузете имовинске користи		
2088	743900	Остале новчане казне, пенали и приходи од одузете имовинске користи	2.660	2.431
2089	**744000**	**ДОБРОВОЉНИ ТРАНСФЕРИ ОД ФИЗИЧКИХ И ПРАВНИХ ЛИЦА (2090 + 2091)**	**39.780**	**17.633**
2090	744100	Текући добровољни трансфери од физичких и правних лица	32.307	17.633
2091	744200	Капитални добровољни трансфери од физичких и правних лица	7.473	
2092	**745000**	**МЕШОВИТИ И НЕОДРЕЂЕНИ ПРИХОДИ (2093)**	**170.222**	**132.952**
2093	745100	Мешовити и неодређени приходи	170.222	132.952
2094	**770000**	**МЕМОРАНДУМСКЕ СТАВКЕ ЗА РЕФУНДАЦИЈУ РАСХОДА (2095 + 2097)**	**84.606**	**109.973**
2095	**771000**	**МЕМОРАНДУМСКЕ СТАВКЕ ЗА РЕФУНДАЦИЈУ РАСХОДА (2096)**		
2096	771100	Меморандумске ставке за рефундацију расхода		
2097	**772000**	**МЕМОРАНДУМСКЕ СТАВКЕ ЗА РЕФУНДАЦИЈУ РАСХОДА ИЗ ПРЕТХОДНЕ ГОДИНЕ (2098)**	**84.606**	**109.973**
2098	772100	Меморандумске ставке за рефундацију расхода из претходне године	84.606	109.973
2099	**780000**	**ТРАНСФЕРИ ИЗМЕЂУ БУЏЕТСКИХ КОРИСНИКА НА ИСТОМ НИВОУ (2100)**		
2100	**781000**	**ТРАНСФЕРИ ИЗМЕЂУ БУЏЕТСКИХ КОРИСНИКА НА ИСТОМ НИВОУ (2101 + 2102)**		
2101	781100	Трансфери између буџетских корисника на истом нивоу		
2102	781300	Трансфери између организација за обавезно социјално осигурање		
2103	**790000**	**ПРИХОДИ ИЗ БУЏЕТА (2104)**		
2104	**791000**	**ПРИХОДИ ИЗ БУЏЕТА (2105)**		
2105	791100	Приходи из буџета		
2106	**800000**	**ПРИМАЊА ОД ПРОДАЈЕ НЕФИНАНСИЈСКЕ ИМОВИНЕ (2107 + 2114 + 2121 + 2124)**	**2.537.592**	**1.864.050**
2107	**810000**	**ПРИМАЊА ОД ПРОДАЈЕ ОСНОВНИХ СРЕДСТАВА (2108 + 2110 + 2112)**	**119.605**	**146.521**
2108	**811000**	**ПРИМАЊА ОД ПРОДАЈЕ НЕПОКРЕТНОСТИ (2109)**	**119.488**	**146.521**
2109	811100	Примања од продаје непокретности	119.488	146.521
2110	**812000**	**ПРИМАЊА ОД ПРОДАЈЕ ПОКРЕТНЕ ИМОВИНЕ (2111)**	**117**	
2111	812100	Примања од продаје покретне имовине	117	
2112	**813000**	**ПРИМАЊА ОД ПРОДАЈЕ ОСТАЛИХ ОСНОВНИХ СРЕДСТАВА (2113)**		
2113	813100	Примања од продаје осталих основних средстава		
2114	**820000**	**ПРИМАЊА ОД ПРОДАЈЕ ЗАЛИХА (2115 + 2117 + 2119)**	**1.524**	**6.619**
2115	**821000**	**ПРИМАЊА ОД ПРОДАЈЕ РОБНИХ РЕЗЕРВИ (2116)**	**1.524**	**3.633**
2116	821100	Примања од продаје робних резерви	1.524	3.633
2117	**822000**	**ПРИМАЊА ОД ПРОДАЈЕ ЗАЛИХА ПРОИЗВОДЊЕ (2118)**		**392**
2118	822100	Примања од продаје залиха производње		392
2119	**823000**	**ПРИМАЊА ОД ПРОДАЈЕ РОБЕ ЗА ДАЉУ ПРОДАЈУ (2120)**		**2.594**
2120	823100	Примања од продаје робе за даљу продају		2.594
2121	**830000**	**ПРИМАЊА ОД ПРОДАЈЕ ДРАГОЦЕНОСТИ (2122)**		
2122	**831000**	**ПРИМАЊА ОД ПРОДАЈЕ ДРАГОЦЕНОСТИ (2123)**		

Ознака ОП	Број конта	Опис	Износ	
			Претходна година	Текућа година
1	2	3	4	5
2123	831100	Примања од продаје драгоцености		
2124	**840000**	**ПРИМАЊА ОД ПРОДАЈЕ ПРИРОДНЕ ИМОВИНЕ (2125 + 2127 + 2129)**	**2.416.463**	**1.710.910**
2125	**841000**	**ПРИМАЊА ОД ПРОДАЈЕ ЗЕМЉИШТА (2126)**	**2.416.463**	**1.710.910**
2126	841100	Примања од продаје земљишта	2.416.463	1.710.910
2127	**842000**	**ПРИМАЊА ОД ПРОДАЈЕ ПОДЗЕМНИХ БЛАГА (2128)**		
2128	842100	Примања од продаје подземних блага		
2129	**843000**	**ПРИМАЊА ОД ПРОДАЈЕ ШУМА И ВОДА (2130)**		
2130	843100	Примања од продаје шума и вода		
2131		**ТЕКУЋИ РАСХОДИ И ИЗДАЦИ ЗА НЕФИНАНСИЈСКУ ИМОВИНУ (2132 + 2300)**	**40.747.173**	**44.588.812**
2132	**400000**	**ТЕКУЋИ РАСХОДИ (2133 + 2155 + 2200 + 2215 + 2239 + 2252 + 2268 + 2283)**	**31.000.452**	**37.228.413**
2133	**410000**	**РАСХОДИ ЗА ЗАПОСЛЕНЕ (2134 + 2136 + 2140 + 2142 + 2147 + 2149 + 2151 + 2153)**	**6.448.016**	**7.431.081**
2134	**411000**	**ПЛАТЕ, ДОДАЦИ И НАКНАДЕ ЗАПОСЛЕНИХ (ЗАРАДЕ) (2135)**	**4.940.721**	**6.032.091**
2135	411100	Плате, додаци и накнаде запослених	4.940.721	6.032.091
2136	**412000**	**СОЦИЈАЛНИ ДОПРИНОСИ НА ТЕРЕТ ПОСЛОДАВЦА (од 2137 до 2139)**	**748.950**	**913.957**
2137	412100	Допринос за пензијско и инвалидско осигурање	494.282	603.268
2138	412200	Допринос за здравствено осигурање	254.668	310.689
2139	412300	Допринос за незапосленост		
2140	**413000**	**НАКНАДЕ У НАТУРИ (2141)**	**59.082**	**71.224**
2141	413100	Накнаде у натури	59.082	71.224
2142	**414000**	**СОЦИЈАЛНА ДАВАЊА ЗАПОСЛЕНИМА (од 2143 до 2146)**	**445.780**	**112.406**
2143	414100	Исплата накнада за време одсуствовања с посла на терет фондова		
2144	414200	Расходи за образовање деце запослених		
2145	414300	Отпремнине и помоћи	55.316	76.545
2146	414400	Помоћ у медицинском лечењу запосленог или чланова уже породице и друге помоћи запосленом	390.464	35.861
2147	**415000**	**НАКНАДЕ ТРОШКОВА ЗА ЗАПОСЛЕНЕ (2148)**	**100.028**	**106.628**
2148	415100	Накнаде трошкова за запослене	100.028	106.628
2149	**416000**	**НАГРАДЕ ЗАПОСЛЕНИМА И ОСТАЛИ ПОСЕБНИ РАСХОДИ (2150)**	**153.455**	**194.775**
2150	416100	Награде запосленима и остали посебни расходи	153.455	194.775
2151	**417000**	**ПОСЛАНИЧКИ ДОДАТАК (2152)**		
2152	417100	Посланички додатак		
2153	**418000**	**СУДИЈСКИ ДОДАТАК (2154)**		
2154	418100	Судијски додатак		
2155	**420000**	**КОРИШЋЕЊЕ УСЛУГА И РОБА (2156 + 2164 + 2170 + 2179 + 2187 + 2190)**	**11.173.812**	**12.374.413**
2156	**421000**	**СТАЛНИ ТРОШКОВИ (од 2157 до 2163)**	**2.316.386**	**2.647.080**
2157	421100	Трошкови платног промета и банкарских услуга	45.415	58.921
2158	421200	Енергетске услуге	977.936	1.049.802
2159	421300	Комуналне услуге	906.310	1.123.632
2160	421400	Услуге комуникација	98.722	93.610
2161	421500	Трошкови осигурања	86.285	99.733
2162	421600	Закуп имовине и опреме	151.323	185.623
2163	421900	Остали трошкови	50.395	35.759

Ознака ОП	Број конта	Опис	Износ	
			Претходна година	Текућа година
1	2	3	4	5
2164	**422000**	**ТРОШКОВИ ПУТОВАЊА (од 2165 до 2169)**	**31.721**	**36.820**
2165	422100	Трошкови службених путовања у земљи	17.914	18.736
2166	422200	Трошкови службених путовања у иностранство	12.408	16.852
2167	422300	Трошкови путовања у оквиру редовног рада		
2168	422400	Трошкови путовања ученика	54	40
2169	422900	Остали трошкови транспорта	1.345	1.192
2170	**423000**	**УСЛУГЕ ПО УГОВОРУ (од 2171 до 2178)**	**1.548.342**	**1.750.343**
2171	423100	Административне услуге	29.800	29.425
2172	423200	Компјутерске услуге	104.334	131.722
2173	423300	Услуге образовања и усавршавања запослених	20.659	19.130
2174	423400	Услуге информисања	118.359	80.071
2175	423500	Стручне услуге	566.569	680.421
2176	423600	Услуге за домаћинство и угоститељство	23.089	22.338
2177	423700	Репрезентација	31.986	31.236
2178	423900	Остале опште услуге	653.546	756.000
2179	**424000**	**СПЕЦИЈАЛИЗОВАНЕ УСЛУГЕ (од 2180 до 2186)**	**3.045.902**	**3.313.635**
2180	424100	Пољопривредне услуге	189.943	268.613
2181	424200	Услуге образовања, културе и спорта	610.065	555.203
2182	424300	Медицинске услуге	56.196	52.595
2183	424400	Услуге одржавања аутопутева		
2184	424500	Услуге одржавања националних паркова и природних површина		2.327
2185	424600	Услуге очувања животне средине, науке и геодетске услуге	436.667	399.084
2186	424900	Остале специјализоване услуге	1.753.031	2.035.813
2187	**425000**	**ТЕКУЋЕ ПОПРАВКЕ И ОДРЖАВАЊЕ (2188 + 2189)**	**3.123.459**	**3.475.439**
2188	425100	Текуће поправке и одржавање зграда и објеката	2.948.009	3.268.263
2189	425200	Текуће поправке и одржавање опреме	175.450	207.176
2190	**426000**	**МАТЕРИЈАЛ (од 2191 до 2199)**	**1.108.002**	**1.151.096**
2191	426100	Административни материјал	156.700	137.470
2192	426200	Материјали за пољопривреду		
2193	426300	Материјали за образовање и усавршавање запослених	14.934	15.958
2194	426400	Материјали за саобраћај	37.769	34.723
2195	426500	Материјали за очување животне средине и науку		
2196	426600	Материјали за образовање, културу и спорт	42.818	40.991
2197	426700	Медицински и лабораторијски материјали	854	909
2198	426800	Материјали за одржавање хигијене и угоститељство	811.535	874.892
2199	426900	Материјали за посебне намене	43.392	46.153
2200	**430000**	**АМОРТИЗАЦИЈА И УПОТРЕБА СРЕДСТАВА ЗА РАД (2201 + 2205 + 2207 + 2209 + 2213)**		
2201	**431000**	**АМОРТИЗАЦИЈА НЕКРЕТНИНА И ОПРЕМЕ (од 2202 до 2204)**		
2202	431100	Амортизација зграда и грађевинских објеката		
2203	431200	Амортизација опреме		
2204	431300	Амортизација осталих некретнина и опреме		

Ознака ОП	Број конта	Опис	Износ	
			Претходна година	Текућа година
1	2	3	4	5
2205	**432000**	**АМОРТИЗАЦИЈА КУЛТИВИСАНЕ ИМОВИНЕ (2206)**		
2206	432100	Амортизација култивисане имовине		
2207	**433000**	**УПОТРЕБА ДРАГОЦЕНОСТИ (2208)**		
2208	433100	Употреба драгоцености		
2209	**434000**	**УПОТРЕБА ПРИРОДНЕ ИМОВИНЕ (од 2210 до 2212)**		
2210	434100	Употреба земљишта		
2211	434200	Употреба подземног блага		
2212	434300	Употреба шума и вода		
2213	**435000**	**АМОРТИЗАЦИЈА НЕМАТЕРИЈАЛНЕ ИМОВИНЕ (2214)**		
2214	435100	Амортизација нематеријалне имовине		
2215	**440000**	**ОТПЛАТА КАМАТА И ПРАТЕЋИ ТРОШКОВИ ЗАДУЖИВАЊА (2216 + 2226 + 2233 + 2235)**	**124.893**	**227.700**
2216	**441000**	**ОТПЛАТА ДОМАЋИХ КАМАТА (од 2217 до 2225)**	**78.488**	**196.437**
2217	441100	Отплата камата на домаће хартије од вредности		
2218	441200	Отплата камата осталим нивоима власти		
2219	441300	Отплата камата домаћим јавним финансијским институцијама		
2220	441400	Отплата камата домаћим пословним банкама	78.488	196.437
2221	441500	Отплата камата осталим домаћим кредиторима		
2222	441600	Отплата камата домаћинствима у земљи		
2223	441700	Отплата камата на домаће финансијске деривате		
2224	441800	Отплата камата на домаће менице		
2225	441900	Финансијске промене на финансијским лизинзима		
2226	**442000**	**ОТПЛАТА СТРАНИХ КАМАТА (од 2227 до 2232)**	**43.160**	**27.687**
2227	442100	Отплата камата на хартије од вредности емитоване на иностраном финансијском тржишту		
2228	442200	Отплата камата страним владама		
2229	442300	Отплата камата мултилатералним институцијама	43.160	27.687
2230	442400	Отплата камата страним пословним банкама		
2231	442500	Отплата камата осталим страним кредиторима		
2232	442600	Отплата камата на стране финансијске деривате		
2233	**443000**	**ОТПЛАТА КАМАТА ПО ГАРАНЦИЈАМА (2234)**		
2234	443100	Отплата камата по гаранцијама		
2235	**444000**	**ПРАТЕЋИ ТРОШКОВИ ЗАДУЖИВАЊА (од 2236 до 2238)**	**3.245**	**3.576**
2236	444100	Негативне курсне разлике	897	1.225
2237	444200	Казне за кашњење		
2238	444300	Остали пратећи трошкови задуживања	2.348	2.351
2239	**450000**	**СУБВЕНЦИЈЕ (2240 + 2243 + 2246 + 2249)**	**3.160.807**	**5.287.302**
2240	**451000**	**СУБВЕНЦИЈЕ ЈАВНИМ НЕФИНАНСИЈСКИМ ПРЕДУЗЕЋИМА И ОРГАНИЗАЦИЈАМА (2241 + 2242)**	**3.001.403**	**5.118.001**
2241	451100	Текуће субвенције јавним нефинансијским предузећима и организацијама	2.017.989	3.798.676
2242	451200	Капиталне субвенције јавним нефинансијским предузећима и организацијама	983.414	1.319.325
2243	**452000**	**СУБВЕНЦИЈЕ ПРИВАТНИМ ФИНАНСИЈСКИМ ИНСТИТУЦИЈАМА (2244 + 2245)**		
2244	452100	Текуће субвенције приватним финансијским институцијама		
2245	452200	Капиталне субвенције приватним финансијским институцијама		

Ознака ОП	Број конта	Опис	Износ	
			Претходна година	Текућа година
1	2	3	4	5
2246	**453000**	**СУБВЕНЦИЈЕ ЈАВНИМ ФИНАНСИЈСКИМ ИНСТИТУЦИЈАМА (2247 + 2248)**		
2247	453100	Текуће субвенције јавним финансијским институцијама		
2248	453200	Капиталне субвенције јавним финансијским институцијама		
2249	**454000**	**СУБВЕНЦИЈЕ ПРИВАТНИМ ПРЕДУЗЕЋИМА (2250 + 2251)**	**159.404**	**169.301**
2250	454100	Текуће субвенције приватним предузећима	159.404	169.301
2251	454200	Капиталне субвенције приватним предузећима		
2252	**460000**	**ДОНАЦИЈЕ, ДОТАЦИЈЕ И ТРАНСФЕРИ (2253 + 2256 + 2259 + 2262 + 2265)**	**4.558.133**	**4.465.881**
2253	**461000**	**ДОНАЦИЈЕ СТРАНИМ ВЛАДАМА (2254 + 2255)**		
2254	461100	Текуће донације страним владама		
2255	461200	Капиталне донације страним владама		
2256	**462000**	**ДОТАЦИЈЕ МЕЂУНАРОДНИМ ОРГАНИЗАЦИЈАМА (2257 + 2258)**	**1.234**	**1.087**
2257	462100	Текуће дотације међународним организацијама	1.234	1.087
2258	462200	Капиталне дотације међународним организацијама		
2259	**463000**	**ТРАНСФЕРИ ОСТАЛИМ НИВОИМА ВЛАСТИ (2260 + 2261)**	**3.722.817**	**4.003.669**
2260	463100	Текући трансфери осталим нивоима власти	2.955.182	3.064.590
2261	463200	Капитални трансфери осталим нивоима власти	767.635	939.079
2262	**464000**	**ДОТАЦИЈЕ ОРГАНИЗАЦИЈАМА ЗА ОБАВЕЗНО СОЦИЈАЛНО ОСИГУРАЊЕ (2263 + 2264)**	**272.067**	**304.321**
2263	464100	Текуће дотације организацијама за обавезно социјално осигурање	266.807	255.444
2264	464200	Капиталне дотације организацијама за обавезно социјално осигурање	5.260	48.877
2265	**465000**	**ОСТАЛЕ ДОТАЦИЈЕ И ТРАНСФЕРИ (2266 + 2267)**	**562.015**	**156.804**
2266	465100	Остале текуће дотације и трансфери	218.555	118.141
2267	465200	Остале капиталне дотације и трансфери	343.460	38.663
2268	**470000**	**СОЦИЈАЛНО ОСИГУРАЊЕ И СОЦИЈАЛНА ЗАШТИТА (2269 + 2273)**	**2.069.656**	**1.791.018**
2269	**471000**	**ПРАВА ИЗ СОЦИЈАЛНОГ ОСИГУРАЊА (ОРГАНИЗАЦИЈЕ ЗА ОБАВЕЗНО СОЦИЈАЛНО ОСИГУРАЊЕ) (од 2270 до 2272)**		
2270	471100	Права из социјалног осигурања која се исплаћују непосредно домаћинствима		
2271	471200	Права из социјалног осигурања која се исплаћују непосредно пружаоцима услуга		
2272	471900	Трансфери другим организацијама за обавезно социјално осигурање за доприносе за осигурање		
2273	**472000**	**НАКНАДЕ ЗА СОЦИЈАЛНУ ЗАШТИТУ ИЗ БУЏЕТА (од 2274 до 2282)**	**2.069.656**	**1.791.018**
2274	472100	Накнаде из буџета у случају болести и инвалидности	530.514	621.629
2275	472200	Накнаде из буџета за породиљско одсуство		
2276	472300	Накнаде из буџета за децу и породицу	1.506.317	1.149.219
2277	472400	Накнаде из буџета за случај незапослености		
2278	472500	Старосне и породичне пензије из буџета		
2279	472600	Накнаде из буџета у случају смрти	4.927	4.066
2280	472700	Накнаде из буџета за образовање, културу, науку и спорт		
2281	472800	Накнаде из буџета за становање и живот	27.898	16.104
2282	472900	Остале накнаде из буџета		
2283	**480000**	**ОСТАЛИ РАСХОДИ (2284 + 2287 + 2291 + 2293 + 2296 + 2298)**	**3.465.135**	**5.651.018**
2284	**481000**	**ДОТАЦИЈЕ НЕВЛАДИНИМ ОРГАНИЗАЦИЈАМА (2285 + 2286)**	**1.792.575**	**1.962.183**
2285	481100	Дотације непрофитним организацијама које пружају помоћ домаћинствима	76.336	123.411

Ознака ОП	Број конта	Опис	Износ	
			Претходна година	Текућа година
1	2	3	4	5
2286	481900	Дотације осталим непрофитним институцијама	1.716.239	1.838.772
2287	**482000**	**ПОРЕЗИ, ОБАВЕЗНЕ ТАКСЕ, КАЗНЕ, ПЕНАЛИ И КАМАТЕ (од 2288 до 2290)**	**222.364**	**21.300**
2288	482100	Остали порези	221.008	15.056
2289	482200	Обавезне таксе	1.307	1.591
2290	482300	Новчане казне, пенали и камате	49	4.653
2291	**483000**	**НОВЧАНЕ КАЗНЕ И ПЕНАЛИ ПО РЕШЕЊУ СУДОВА (2292)**	**1.065.505**	**3.130.420**
2292	483100	Новчане казне и пенали по решењу судова	1.065.505	3.130.420
2293	**484000**	**НАКНАДА ШТЕТЕ ЗА ПОВРЕДЕ ИЛИ ШТЕТУ НАСТАЛУ УСЛЕД ЕЛЕМЕНТАРНИХ НЕПОГОДА ИЛИ ДРУГИХ ПРИРОДНИХ УЗРОКА (2294 + 2295)**		
2294	484100	Накнада штете за повреде или штету насталу услед елементарних непогода		
2295	484200	Накнада штете од дивљачи		
2296	**485000**	**НАКНАДА ШТЕТЕ ЗА ПОВРЕДЕ ИЛИ ШТЕТУ НАНЕТУ ОД СТРАНЕ ДРЖАВНИХ ОРГАНА (2297)**	**384.691**	**537.115**
2297	485100	Накнада штете за повреде или штету нанету од стране државних органа	384.691	537.115
2298	**489000**	**РАСХОДИ КОЈИ СЕ ФИНАНСИРАЈУ ИЗ СРЕДСТАВА ЗА РЕАЛИЗАЦИЈУ НАЦИОНАЛНОГ ИНВЕСТИЦИОНОГ ПЛАНА (2299)**		
2299	489100	Расходи који се финансирају из средстава за реализацију националног инвестиционог плана		
2300	**500000**	**ИЗДАЦИ ЗА НЕФИНАНСИЈСКУ ИМОВИНУ (2301 + 2323 + 2332 + 2335 + 2343)**	**9.746.721**	**7.360.399**
2301	**510000**	**ОСНОВНА СРЕДСТВА (2302 + 2307 + 2317 + 2319 + 2321)**	**4.979.366**	**3.779.686**
2302	**511000**	**ЗГРАДЕ И ГРАЂЕВИНСКИ ОБЈЕКТИ (од 2303 до 2306)**	**3.889.631**	**2.829.242**
2303	511100	Куповина зграда и објеката	54.159	51.749
2304	511200	Изградња зграда и објеката	2.783.883	2.165.290
2305	511300	Капитално одржавање зграда и објеката	916.820	419.188
2306	511400	Пројектно планирање	134.769	193.015
2307	**512000**	**МАШИНЕ И ОПРЕМА (од 2308 до 2316)**	**199.240**	**191.262**
2308	512100	Опрема за саобраћај	4.559	3.033
2309	512200	Административна опрема	102.111	147.150
2310	512300	Опрема за пољопривреду		
2311	512400	Опрема за заштиту животне средине	44.179	
2312	512500	Медицинска и лабораторијска опрема		754
2313	512600	Опрема за образовање, науку, културу и спорт	16.943	32.971
2314	512700	Опрема за војску		
2315	512800	Опрема за јавну безбедност	31.448	6.899
2316	512900	Опрема за производњу, моторна, непокретна и немоторна опрема		455
2317	**513000**	**ОСТАЛЕ НЕКРЕТНИНЕ И ОПРЕМА (2318)**	**519.727**	**142.424**
2318	513100	Остале некретнине и опрема	519.727	142.424
2319	**514000**	**КУЛТИВИСАНА ИМОВИНА (2320)**	**2.469**	**1.153**
2320	514100	Култивисана имовина	2.469	1.153
2321	**515000**	**НЕМАТЕРИЈАЛНА ИМОВИНА (2322)**	**368.299**	**615.605**
2322	515100	Нематеријална имовина	368.299	615.605
2323	**520000**	**ЗАЛИХЕ (2324 + 2326 + 2330)**	**12.981**	**16.945**
2324	**521000**	**РОБНЕ РЕЗЕРВЕ (2325)**	**12.981**	**14.577**

Ознака ОП	Број конта	Опис	Износ	
			Претходна година	Текућа година
1	2	3	4	5
2325	521100	Робне резерве	12.981	14.577
2326	**522000**	**ЗАЛИХЕ ПРОИЗВОДЊЕ (од 2327 до 2329)**		
2327	522100	Залихе материјала		
2328	522200	Залихе недовршене производње		
2329	522300	Залихе готових производа		
2330	**523000**	**ЗАЛИХЕ РОБЕ ЗА ДАЉУ ПРОДАЈУ (2331)**		**2.368**
2331	523100	Залихе робе за даљу продају		2.368
2332	**530000**	**ДРАГОЦЕНОСТИ (2333)**		
2333	**531000**	**ДРАГОЦЕНОСТИ (2334)**		
2334	531100	Драгоцености		
2335	**540000**	**ПРИРОДНА ИМОВИНА (2336 + 2338 + 2340)**	**4.754.374**	**3.563.768**
2336	**541000**	**ЗЕМЉИШТЕ (2337)**	**4.754.374**	**3.563.768**
2337	541100	Земљиште	4.754.374	3.563.768
2338	**542000**	**РУДНА БОГАТСТВА (2339)**		
2339	542100	Копови		
2340	**543000**	**ШУМЕ И ВОДЕ (2341 + 2342)**		
2341	543100	Шуме		
2342	543200	Воде		
2343	**550000**	**НЕФИНАНСИЈСКА ИМОВИНА КОЈА СЕ ФИНАНСИРА ИЗ СРЕДСТАВА ЗА РЕАЛИЗАЦИЈУ НАЦИОНАЛНОГ ИНВЕСТИЦИОНОГ ПЛАНА (2344)**		
2344	**551000**	**НЕФИНАНСИЈСКА ИМОВИНА КОЈА СЕ ФИНАНСИРА ИЗ СРЕДСТАВА ЗА РЕАЛИЗАЦИЈУ НАЦИОНАЛНОГ ИНВЕСТИЦИОНОГ ПЛАНА (2345)**		
2345	551100	Нефинансијска имовина која се финансира из средстава за реализацију националног инвестиционог плана		
2346		**Вишак прихода и примања - буџетски суфицит (2001 - 2131) > 0**	**3.592.892**	
2347		**Мањак прихода и примања - буџетски дефицит (2131 - 2001) > 0**		**35.517**
2348		**КОРИГОВАЊЕ ВИШКА, ОДНОСНО МАЊКА ПРИХОДА И ПРИМАЊА (од 2349 до 2353)**	**5.688.824**	**4.823.206**
2349		Део нераспоређеног вишка прихода и примања из ранијих година који је коришћен за покриће расхода и издатака текуће године	2.419.678	4.822.924
2350		Део новчаних средстава амортизације који је коришћен за набавку нефинансијске имовине		
2351		Део пренетих неутрошених средстава из ранијих година коришћен за покриће расхода и издатака текуће године	1.290	282
2352		Износ расхода и издатака за нефинансијску имовину, финансираних из кредита	3.267.856	
2353		Износ приватизационих примања и примања од отплате датих кредита коришћен за покриће расхода и издатака текуће године		
2354		**ПОКРИЋЕ ИЗВРШЕНИХ ИЗДАТАКА ИЗ ТЕКУЋИХ ПРИХОДА И ПРИМАЊА (2355 + 2356)**	**303.403**	**477.025**
2355		Утрошена средства текућих прихода и примања од продаје нефинансијске имовине за отплату обавеза по кредитима	302.050	477.025
2356		Утрошена средства текућих прихода и примања од продаје нефинансијске имовине за набавку финансијске имовине	1.353	
2357	**321121**	**ВИШАК ПРИХОДА И ПРИМАЊА – СУФИЦИТ (2346 + 2348 - 2347 - 2354) > 0**	**8.978.313**	**4.310.664**
2358	**321122**	**МАЊАК ПРИХОДА И ПРИМАЊА – ДЕФИЦИТ (2347 + 2354 - 2346 - 2348) > 0**		
2359		**ВИШАК ПРИХОДА И ПРИМАЊА – СУФИЦИТ (ЗА ПРЕНОС У НАРЕДНУ ГОДИНУ) (2360 + 2361 = 2357)**	**8.978.313**	**4.310.664**
2360		Део вишка прихода и примања наменски опредељен за наредну годину	275.368	313.379
2361		Нераспоређени део вишка прихода и примања за пренос у наредну годину	8.702.945	3.997.285

ИЗВЕШТАЈ О НОВЧАНИМ ТОКОВИМА

у периоду од **01.01.2025.** године до **31.12.2025.** године

(У хиљадама динара)

Ознака ОП	Број конта	Опис	Напомене	Износ	
				Претходна година	Текућа година
1	2	3	4	5	6
4001	**700000**	**ПРИЛИВИ ГОТОВИНЕ ИЗ ПОСЛОВНИХ АКТИВНОСТИ (4002 + 4011 + 4014 + 4018 + 4024 + 4027 + 4029)**			**42.726.983**
4002	**710000**	**ПРИЛИВИ ПО ОСНОВУ ПОРЕЗА (4003 до 4010)**			**31.802.824**
4003	711000	ПРИЛИВИ ОД ПОРЕЗА НА ДОХОДАК, ДОБИТ И КАПИТАЛНЕ ДОБИТКЕ			24.335.294
4004	712000	ПРИЛИВИ ОД ПОРЕЗА НА ФОНД ЗАРАДА			2
4005	713000	ПРИЛИВИ ОД ПОРЕЗА ОД ИМОВИНУ			6.326.467
4006	714000	ПРИЛИВИ ОД ПОРЕЗА НА ДОБРА И УСЛУГЕ			877.447
4007	715000	ПРИЛИВИ ОД ПОРЕЗА НА МЕЂУНАРОДНУ ТРГОВИНУ И ТРАНСАКЦИЈЕ			
4008	716000	ПРИЛИВИ ОД ДРУГИХ ПОРЕЗА			263.614
4009	717000	ПРИЛИВИ ОД АКЦИЗА			
4010	719000	ПРИЛИВИ ОД ЈЕДНОКРАТНИХ ПОРЕЗА НА ЕКСТРА ПРОФИТ И ЕКСТРА ИМОВИНУ СТЕЧЕНУ КОРИШЋЕЊЕМ ПОСЕБНИХ ПОГОДНОСТИ			
4011	**720000**	**ПРИЛИВИ ОД СОЦИЈАЛНИХ ДОПРИНОСА (4012 + 4013)**			
4012	721000	ПРИЛИВИ ОД ДОПРИНОСА ЗА СОЦИЈАЛНО ОСИГУРАЊЕ			
4013	722000	ПРИЛИВИ ОД ОСТАЛИХ СОЦИЈАЛНИХ ДОПРИНОСА			
4014	**730000**	**ПРИЛИВИ ОД ДОНАЦИЈА, ПОМОЋИ И ТРАНСФЕРА (од 4015 до 4017)**			**2.432.415**
4015	731000	ПРИЛИВИ ОД ДОНАЦИЈА ОД ИНОСТРАНИХ ДРЖАВА			2.971
4016	732000	ПРИЛИВИ ОД ДОНАЦИЈА И ПОМОЋИ ОД МЕЂУНАРОДНИХ ОРГАНИЗАЦИЈА	8		42.425
4017	733000	ПРИЛИВИ ОД ТРАНСФЕРА ОД ДРУГИХ НИВОА ВЛАСТИ			2.387.019
4018	**740000**	**ПРИЛИВИ ОД ДРУГИХ ПРИХОДА (од 4019 до 4023)**			**8.381.771**
4019	741000	ПРИЛИВИ ОД ИМОВИНЕ			6.549.364
4020	742000	ПРИЛИВИ ОД ПРОДАЈЕ ДОБАРА И УСЛУГА			1.546.371
4021	743000	ПРИЛИВИ ОД НОВЧАНИХ КАЗНИ И ОДУЗЕТЕ ИМОВИНСКЕ КОРИСТИ			135.451
4022	744000	ПРИЛИВИ ОД ДОБРОВОЉНИХ ТРАНСФЕРА ОД ФИЗИЧКИХ И ПРАВНИХ ЛИЦА			17.633
4023	745000	ПРИЛИВИ ОД МЕШОВИТИХ И НЕОДРЕЂЕНИХ ПРИХОДА			132.952
4024	**770000**	**ПРИЛИВИ ОД МЕМОРАНДУМСКИХ СТАВКИ ЗА РЕФУНДАЦИЈУ РАСХОДА (4025 + 4026)**			**109.973**
4025	771000	ПРИЛИВИ ОД МЕМОРАНДУМСКИХ СТАВКИ ЗА РЕФУНДАЦИЈУ РАСХОДА			
4026	772000	ПРИЛИВИ ОД МЕМОРАНДУМСКИХ СТАВКИ ЗА РЕФУНДАЦИЈУ РАСХОДА ИЗ ПРЕТХОДНЕ ГОДИНЕ			109.973
4027	**780000**	**ПРИЛИВИ ОД ТРАНСФЕРА ИЗМЕЂУ КОРИСНИКА НА ИСТОМ НИВОУ (4028)**			
4028	781000	ПРИЛИВИ ОД ТРАНСФЕРА ИЗМЕЂУ КОРИСНИКА НА ИСТОМ НИВОУ			
4029	**790000**	**ПРИЛИВИ ИЗ БУЏЕТА (4030)**			
4030	791000	ПРИЛИВИ ИЗ БУЏЕТА			
4031	**400000**	**ОДЛИВИ ГОТОВИНЕ ИЗ ПОСЛОВНЕ АКТИВНОСТИ (4032 + 4041 + 4048 + 4053 + 4058 + 4064 + 4067)**			**37.228.413**
4032	**410000**	**ОДЛИВИ ПО ОСНОВУ РАСХОДА ЗА ЗАПОСЛЕНЕ (од 4033 до 4040)**			**7.431.081**
4033	411000	ОДЛИВИ ЗА ПЛАТЕ, ДОДАТКЕ И НАКНАДЕ ЗАПОСЛЕНИХ (ЗАРАДЕ)			6.032.091
4034	412000	ОДЛИВИ ЗА СОЦИЈАЛНИ ДОПРИНОСИ НА ТЕРЕТ ПОСЛОДАВЦА			913.957
4035	413000	ОДЛИВИ ЗА НАКНАДЕ У НАТУРИ			71.224

Ознака ОП	Број конта	Опис	Напомене	Износ	
				Претходна година	Текућа година
1	2	3	4	5	6
4036	414000	ОДЛИВИ ЗА СОЦИЈАЛНА ДАВАЊА ЗАПОСЛЕНИМА			112.406
4037	415000	ОДЛИВИ ЗА НАКНАДЕ ТРОШКОВА ЗА ЗАПОСЛЕНЕ			106.628
4038	416000	ОДЛИВИ ЗА НАГРАДЕ ЗАПОСЛЕНИМА И ОСТАЛИ ПОСЕБНИ РАСХОДИ			194.775
4039	417000	ОДЛИВИ ЗА ПОСЛАНИЧКИ ДОДАТАК			
4040	418000	ОДЛИВИ ЗА СУДИЈСКИ ДОДАТАК			
4041	**420000**	**ОДЛИВИ ПО ОСНОВУ КОРИШЋЕЊА УСЛУГА И РОБА (од 4042 до 4047)**			**12.374.413**
4042	421000	ОДЛИВИ ЗА СТАЛНЕ ТРОШКОВЕ			2.647.080
4043	422000	ОДЛИВИ ЗА ТРОШКОВЕ ПУТОВАЊА			36.820
4044	423000	ОДЛИВИ ЗА УСЛУГЕ ПО УГОВОРУ			1.750.343
4045	424000	ОДЛИВИ ЗА СПЕЦИЈАЛИЗОВАНЕ УСЛУГЕ			3.313.635
4046	425000	ОДЛИВИ ЗА ТЕКУЋЕ ПОПРАВКЕ И ОДРЖАВАЊЕ			3.475.439
4047	426000	ОДЛИВИ ЗА МАТЕРИЈАЛ			1.151.096
4048	**440000**	**ОДЛИВИ ПО ОСНОВУ ОТПЛАТЕ КАМАТА И ПРАТЕЋИХ ТРОШКОВА ЗАДУЖИВАЊА (од 4049 до 4052)**			**227.700**
4049	441000	ОДЛИВИ ЗА ОТПЛАТЕ ДОМАЋИХ КАМАТА			196.437
4050	442000	ОДЛИВИ ЗА ОТПЛАТЕ СТРАНИХ КАМАТА			27.687
4051	443000	ОДЛИВИ ЗА ОТПЛАТЕ КАМАТА ПО ГАРАНЦИЈАМА			
4052	444000	ОДЛИВИ ЗА ПРАТЕЋЕ ТРОШКОВЕ ЗАДУЖИВАЊА			3.576
4053	**450000**	**ОДЛИВИ ЗА СУБВЕНЦИЈЕ (од 4054 до 4057)**			**5.287.302**
4054	451000	ОДЛИВИ ЗА СУБВЕНЦИЈЕ ЈАВНИМ НЕФИНАНСИЈСКИМ ПРЕДУЗЕЋИМА И ОРГАНИЗАЦИЈАМА			5.118.001
4055	452000	ОДЛИВИ ЗА СУБВЕНЦИЈЕ ПРИВАТНИМ ФИНАНСИЈСКИМ ИНСТИТУЦИЈАМА			
4056	453000	ОДЛИВИ ЗА СУБВЕНЦИЈЕ ЈАВНИМ ФИНАНСИЈСКИМ ИНСТИТУЦИЈАМА			
4057	454000	ОДЛИВИ ЗА СУБВЕНЦИЈЕ ПРИВАТНИМ ПРЕДУЗЕЋИМА			169.301
4058	**460000**	**ОДЛИВИ ЗА ДОНАЦИЈЕ, ДОТАЦИЈЕ И ТРАНСФЕРЕ (од 4059 до 4063)**			**4.465.881**
4059	461000	ОДЛИВИ ЗА ДОНАЦИЈЕ СТРАНИМ ВЛАДАМА			
4060	462000	ОДЛИВИ ЗА ДОТАЦИЈЕ МЕЂУНАРОДНИМ ОРГАНИЗАЦИЈАМА			1.087
4061	463000	ОДЛИВИ ЗА ТРАНСФЕРЕ ОСТАЛИМ НИВОИМА ВЛАСТИ			4.003.669
4062	464000	ОДЛИВИ ЗА ДОТАЦИЈЕ ОРГАНИЗАЦИЈАМА ЗА ОБАВЕЗНО СОЦИЈАЛНО ОСИГУРАЊЕ			304.321
4063	465000	ОДЛИВИ ЗА ОСТАЛЕ ДОТАЦИЈЕ И ТРАНСФЕРЕ			156.804
4064	**470000**	**ОДЛИВИ ЗА СОЦИЈАЛНО ОСИГУРАЊЕ И СОЦИЈАЛНУ ЗАШТИТУ (4065 + 4066)**			**1.791.018**
4065	471000	ОДЛИВИ ПО ОСНОВУ ПРАВА ИЗ СОЦИЈАЛНОГ ОСИГУРАЊА (ОРГАНИЗАЦИЈЕ ЗА ОБАВЕЗНО СОЦИЈАЛНО ОСИГУРАЊЕ)			
4066	472000	ОДЛИВИ ЗА НАКНАДЕ ЗА СОЦИЈАЛНУ ЗАШТИТУ ИЗ БУЏЕТА			1.791.018
4067	**480000**	**ОДЛИВИ ЗА ОСТАЛЕ РАСХОДЕ (од 4068 до 4073)**			**5.651.018**
4068	481000	ОДЛИВИ ЗА ДОТАЦИЈЕ НЕВЛАДИНИМ ОРГАНИЗАЦИЈАМА			1.962.183
4069	482000	ОДЛИВИ ЗА ПОРЕЗЕ, ОБАВЕЗНЕ ТАКСЕ, КАЗНЕ, ПЕНАЛИ И КАМАТЕ			21.300
4070	483000	ОДЛИВИ ЗА НОВЧАНЕ КАЗНЕ И ПЕНАЛИ ПО РЕШЕЊУ СУДОВА			3.130.420
4071	484000	ОДЛИВИ ЗА НАКНАДЕ ШТЕТЕ ЗА ПОВРЕДЕ ИЛИ ШТЕТУ НАСТАЛУ УСЛЕД ЕЛЕМЕНТАРНИХ НЕПОГОДА ИЛИ ДРУГИХ ПРИРОДНИХ УЗРОКА			
4072	485000	ОДЛИВИ ЗА НАКНАДЕ ШТЕТЕ ЗА ПОВРЕДЕ ИЛИ ШТЕТУ НАНЕТУ ОД СТРАНЕ ДРЖАВНИХ ОРГАНА			537.115
4073	489000	ОДЛИВИ ЗА РАСХОДЕ КОЈИ СЕ ФИНАНСИРАЈУ ИЗ СРЕДСТАВА ЗА РЕАЛИЗАЦИЈУ НАЦИОНАЛНОГ ИНВЕСТИЦИОНОГ ПЛАНА			

Ознака ОП	Број конта	Опис	Напомене	Износ	
				Претходна година	Текућа година
1	2	3	4	5	6
4074		**НЕТО ГОТОВИНСКИ ТОК ИЗ ПОСЛОВНИХ АКТИВНОСТИ (4001 - 4031)**			**5.498.570**
4075		**ПРИЛИВИ ГОТОВИНЕ ИЗ АКТИВНОСТИ ИНВЕСТИРАЊА (4076 + 4091)**			**1.864.927**
4076	**800000**	**ПРИЛИВИ ОД ПРОДАЈЕ НЕФИНАНСИЈСКЕ ИМОВИНЕ (4077 + 4081 + 4085 + 4087)**			**1.864.050**
4077	**810000**	**ПРИЛИВИ ОД ПРОДАЈЕ ОСНОВНИХ СРЕДСТАВА (од 4078 до 4080)**			**146.521**
4078	811000	ПРИЛИВИ ОД ПРОДАЈЕ НЕПОКРЕТНОСТИ			146.521
4079	812000	ПРИЛИВИ ОД ПРОДАЈЕ ПОКРЕТНЕ ИМОВИНЕ			
4080	813000	ПРИЛИВИ ОД ПРОДАЈЕ ОСТАЛИХ ОСНОВНИХ СРЕДСТАВА			
4081	**820000**	**ПРИЛИВИ ОД ПРОДАЈЕ ЗАЛИХА (од 4082 до 4084)**			**6.619**
4082	821000	ПРИЛИВИ ОД ПРОДАЈЕ РОБНИХ РЕЗЕРВИ			3.633
4083	822000	ПРИЛИВИ ОД ПРОДАЈЕ ЗАЛИХА ПРОИЗВОДЊЕ			392
4084	823000	ПРИЛИВИ ОД ПРОДАЈЕ РОБЕ ЗА ДАЉУ ПРОДАЈУ			2.594
4085	**830000**	**ПРИЛИВИ ОД ПРОДАЈЕ ДРАГОЦЕНОСТИ (4086)**			
4086	831000	ПРИЛИВИ ОД ПРОДАЈЕ ДРАГОЦЕНОСТИ			
4087	**840000**	**ПРИЛИВИ ОД ПРОДАЈЕ ПРИРОДНЕ ИМОВИНЕ (од 4088 до 4090)**			**1.710.910**
4088	841000	ПРИЛИВИ ОД ПРОДАЈЕ ЗЕМЉИШТА			1.710.910
4089	842000	ПРИЛИВИ ОД ПРОДАЈЕ ПОДЗЕМНИХ БЛАГА			
4090	843000	ПРИЛИВИ ОД ПРОДАЈЕ ШУМА И ВОДА			
4091	**920000**	**ПРИЛИВИ ОД ПРОДАЈЕ ФИНАНСИЈСКЕ ИМОВИНЕ (4092 + 4093)**			**877**
4092	921000	ПРИЛИВИ ОД ПРОДАЈЕ ДОМАЋЕ ФИНАНСИЈСКЕ ИМОВИНЕ			877
4093	922000	ПРИЛИВИ ОД ПРОДАЈЕ СТРАНЕ ФИНАНСИЈСКЕ ИМОВИНЕ			
4094		**ОДЛИВИ ГОТОВИНЕ ИЗ АКТИВНОСТИ ИНВЕСТИРАЊА (4095 + 4114)**			**7.360.399**
4095	**500000**	**ОДЛИВИ ЗА НЕФИНАНСИЈСКУ ИМОВИНУ (4096 + 4102 + 4106 + 4108 + 4112)**			**7.360.399**
4096	**510000**	**ОДЛИВИ ЗА ОСНОВНА СРЕДСТВА (од 4097 до 4101)**			**3.779.686**
4097	511000	ОДЛИВИ ЗА ЗГРАДЕ И ГРАЂЕВИНСКЕ ОБЈЕКТЕ			2.829.242
4098	512000	ОДЛИВИ ЗА МАШИНЕ И ОПРЕМУ			191.262
4099	513000	ОДЛИВИ ЗА ОСТАЛЕ НЕКРЕТНИНЕ И ОПРЕМУ			142.424
4100	514000	ОДЛИВИ ЗА КУЛТИВИСАНУ ИМОВИНУ			1.153
4101	515000	ОДЛИВИ ЗА НЕМАТЕРИЈАЛНУ ИМОВИНУ			615.605
4102	**520000**	**ОДЛИВИ ЗА ЗАЛИХЕ (од 4103 до 4105)**			**16.945**
4103	521000	ОДЛИВИ ЗА РОБНЕ РЕЗЕРВЕ			14.577
4104	522000	ОДЛИВИ ЗА ЗАЛИХЕ ПРОИЗВОДЊЕ			
4105	523000	ОДЛИВИ ЗА ЗАЛИХЕ РОБЕ ЗА ДАЉУ ПРОДАЈУ			2.368
4106	**530000**	**ОДЛИВИ ЗА ДРАГОЦЕНОСТИ (4107)**			
4107	531000	ОДЛИВИ ЗА ДРАГОЦЕНОСТИ			
4108	**540000**	**ОДЛИВИ ЗА ПРИРОДНУ ИМОВИНУ (од 4109 до 4111)**			**3.563.768**
4109	541000	ОДЛИВИ ЗА ЗЕМЉИШТЕ			3.563.768
4110	542000	ОДЛИВИ ЗА РУДНА БОГАТСТВА			
4111	543000	ОДЛИВИ ЗА ШУМЕ И ВОДЕ			
4112	**550000**	**ОДЛИВИ ЗА НЕФИНАНСИЈСКУ ИМОВИНУ КОЈА СЕ ФИНАНСИРА ИЗ СРЕДСТАВА ЗА РЕАЛИЗАЦИЈУ НАЦИОНАЛНОГ ИНВЕСТИЦИОНОГ ПЛАНА (4113)**			

Ознака ОП	Број конта	Опис	Напомене	Износ	
				Претходна година	Текућа година
1	2	3	4	5	6
4113	551000	ОДЛИВИ ЗА НЕФИНАНСИЈСКУ ИМОВИНУ КОЈА СЕ ФИНАНСИРА ИЗ СРЕДСТАВА ЗА РЕАЛИЗАЦИЈУ НАЦИОНАЛНОГ ИНВЕСТИЦИОНОГ ПЛАНА			
4114	**620000**	**ОДЛИВИ ЗА НАБАВКУ ФИНАНСИЈСКЕ ИМОВИНЕ (од 4115 до 4117)**			
4115	621000	ОДЛИВИ ЗА НАБАВКУ ДОМАЋЕ ФИНАНСИЈСКЕ ИМОВИНЕ			
4116	622000	ОДЛИВИ ЗА НАБАВКУ СТРАНЕ ФИНАНСИЈСКЕ ИМОВИНЕ			
4117	623000	ОДЛИВИ ЗА НАБАВКУ ФИНАНСИЈСКЕ ИМОВИНЕ КОЈА СЕ ФИНАНСИРА ИЗ СРЕДСТАВА ЗА РЕАЛИЗАЦИЈУ НАЦИОНАЛНОГ ИНВЕСТИЦИОНОГ ПЛАНА			
4118		**НЕТО ГОТОВИНСКИ ТОК ИЗ АКТИВНОСТИ ИНВЕСТИРАЊА (4075 - 4094)**			**-5.495.472**
4119		**НЕТО ГОТОВИНСКИ ТОК ИЗ ПОСЛОВНИХ И АКТИВНОСТИ ИНВЕСТИРАЊА (4074 + 4118)**			**3.098**
4120		**ПРИЛИВИ ГОТОВИНЕ ОД АКТИВНОСТИ ФИНАНСИРАЊА (4121)**			
4121	**910000**	**ПРИЛИВИ ОД ЗАДУЖИВАЊА (4122 + 4123)**			
4122	911000	ПРИЛИВИ ОД ДОМАЋИХ ЗАДУЖИВАЊА			
4123	912000	ПРИЛИВИ ОД ИНОСТРАНОГ ЗАДУЖИВАЊА			
4124		**ОДЛИВИ ПО ОСНОВУ АКТИВНОСТИ ФИНАНСИРАЊА (4125)**			**477.025**
4125	**610000**	**ОДЛИВИ ПО ОСНОВУ ОТПЛАТЕ ГЛАВНИЦЕ (од 4126 до 4130)**			**477.025**
4126	611000	ОДЛИВИ ПО ОСНОВУ ОТПЛАТЕ ГЛАВНИЦЕ ДОМАЋИМ КРЕДИТОРИМА			332.037
4127	612000	ОДЛИВИ ПО ОСНОВУ ОТПЛАТЕ ГЛАВНИЦЕ СТРАНИМ КРЕДИТОРИМА			144.988
4128	613000	ОДЛИВИ ПО ОСНОВУ ОТПЛАТЕ ГЛАВНИЦЕ ПО ГАРАНЦИЈАМА			
4129	614000	ОДЛИВИ ПО ОСНОВУ ОТПЛАТЕ ГЛАВНИЦЕ ЗА ФИНАНСИЈСКИ ЛИЗИНГ			
4130	615000	ОДЛИВИ ПО ОСНОВУ ОТПЛАТЕ ГАРАНЦИЈА ПО КОМЕРЦИЈАЛНИМ ТРАНСАКЦИЈАМА			
4131		**НЕТО ГОТОВИНСКИ ТОК ИЗ АКТИВНОСТИ ФИНАНСИРАЊА (4120 - 4124)**			**-477.025**
4132		**УКУПНИ ПРИЛИВИ ГОТОВИНЕ (4001 + 4075 + 4120)**			**44.591.910**
4133		**УКУПНИ ОДЛИВИ ГОТОВИНЕ (4031 + 4094 + 4124)**			**45.065.837**
4134		**НЕТО ГОТОВИНСКИ ТОК (4132 - 4133)**			**-473.927**
4135		САЛДО ГОТОВИНЕ И ГОТОВИНСКИХ ЕКВИВАЛЕНАТА НА ПОЧЕТКУ ГОДИНЕ	8		9.842.737
4136		Ефекти курсних разлика на салдо готовине у девизама (и друге промене)			-221.672
4137		**САЛДО ГОТОВИНЕ И ГОТОВИНСКИХ ЕКВИВАЛЕНАТА НА КРАЈУ ГОДИНЕ (4134 + 4135 + 4136)**			**9.147.138**

ИЗВЕШТАЈ О ИЗВРШЕЊУ БУЏЕТА

у периоду од **01.01.2025.** године до **31.12.2025.** године

I. УКУПНИ ПРИХОДИ И ПРИМАЊА

(У хиљадама динара)

Ознака ОП	Број конта	Опис	Износ планираних прихода и примања	Износ остварених прихода и примања						
				Укупно	Приходи и примања из буџета				Из донација и помоћи	Из осталих извора
					Републике	Аутономне покрајне	Општине / града	ОССО		
1	2	3	4	5	6	7	8	9	10	11
5001		**ТЕКУЋИ ПРИХОДИ И ПРИМАЊА ОД ПРОДАЈЕ НЕФИНАНСИЈСКЕ ИМОВИНЕ (5002 + 5106)**	**44.161.747**	**44.553.295**	**545.844**	**922.493**	**41.114.232**		**25.291**	**1.945.435**
5002	**700000**	**ТЕКУЋИ ПРИХОДИ (5003 + 5047 + 5057 + 5069 + 5094 + 5099 + 5103)**	**42.362.823**	**42.689.245**	**545.844**	**922.493**	**41.114.232**		**25.291**	**81.385**
5003	**710000**	**ПОРЕЗИ (5004 + 5008 + 5010 + 5017 + 5023 + 5030 + 5033 + 5040)**	**32.026.605**	**31.802.824**			**31.802.824**			

Ознака ОП	Број конта	Опис	Износ планираних прихода и примања	Износ остварених прихода и примања						
				Укупно	Приходи и примања из буџета				Из донација и помоћи	Из осталих извора
					Републике	Аутономне покрајне	Општине / града	ОССО		
1	2	3	4	5	6	7	8	9	10	11
5004	**711000**	**ПОРЕЗ НА ДОХОДАК, ДОБИТ И КАПИТАЛНЕ ДОБИТКЕ (од 5005 до 5007)**	**23.995.685**	**24.335.294**			**24.335.294**			
5005	711100	Порези на доходак и капиталне добитке које плаћају физичка лица	23.995.685	24.335.294			24.335.294			
5006	711200	Порези на добит и капиталне добитке које плаћају правна лица								
5007	711300	Порези на доходак, добит и капиталне добитке који се не могу разврстати између физичких и правних лица								
5008	**712000**	**ПОРЕЗ НА ФОНД ЗАРАДА (5009)**		2			2			
5009	712100	Порез на фонд зарада		2			2			
5010	**713000**	**ПОРЕЗ НА ИМОВИНУ (од 5011 до 5016)**	**6.821.180**	**6.326.467**			**6.326.467**			
5011	713100	Периодични порези на непокретности	5.175.000	4.694.072			4.694.072			
5012	713200	Периодични порези на нето имовину								
5013	713300	Порези на заоставштину, наслеђе и поклон	90.000	82.184			82.184			
5014	713400	Порези на финансијске и капиталне трансакције	1.556.100	1.550.211			1.550.211			
5015	713500	Други једнократни порези на имовину								
5016	713600	Други периодични порези на имовину	80							
5017	**714000**	**ПОРЕЗ НА ДОБРА И УСЛУГЕ (од 5018 до 5022)**	**879.740**	**877.447**			**877.447**			
5018	714100	Општи порези на добра и услуге								
5019	714300	Добит фискалних монопола								
5020	714400	Порези на појединачне услуге								
5021	714500	Порези, таксе и накнаде на употребу добара, на дозволу да се добра употребљавају или делатности обављају	879.740	877.447			877.447			
5022	714600	Други порези на добра и услуге								
5023	**715000**	**ПОРЕЗ НА МЕЂУНАРОДНУ ТРГОВИНУ И ТРАНСАКЦИЈЕ (од 5024 до 5029)**								
5024	715100	Царине и друге увозне дажбине								
5025	715200	Порези на извоз								
5026	715300	Добит извозних или увозних монопола								
5027	715400	Добит по основу разлике између куповног и продајног девизног курса								
5028	715500	Порези на продају или куповину девиза								
5029	715600	Други порези на међународну трговину и трансакције								
5030	**716000**	**ДРУГИ ПОРЕЗИ (5031 + 5032)**	**330.000**	**263.614**			**263.614**			
5031	716100	Други порези које искључиво плаћају предузећа, односно предузетници	330.000	263.614			263.614			
5032	716200	Други порези које плаћају остала лица или који се не могу идентификовати								
5033	**717000**	**АКЦИЗЕ (од 5034 до 5039)**								
5034	717100	Акцизе на деривате нафте								
5035	717200	Акцизе на дуванске прерађевине								
5036	717300	Акцизе на алкохолна пића								
5037	717400	Акцизе на освежавајућа безалкохолна пића								
5038	717500	Акцизе на кафу								

Ознака ОП	Број конта	Опис	Износ планираних прихода и примања	Износ остварених прихода и примања						
				Укупно (од 6 до 11)	Приходи и примања из буџета				Из донација и помоћи	Из осталих извора
					Републике	Аутономне покрајне	Општине / града	ОССО		
1	2	3	4	5	6	7	8	9	10	11
5039	717600	Друге акцизе								
5040	**719000**	**ЈЕДНОКРАТНИ ПОРЕЗ НА ЕКСТРА ПРОФИТ И ЕКСТРА ИМОВИНУ СТЕЧЕНУ КОРИШЋЕЊЕМ ПОСЕБНИХ ПОГОДНОСТИ (од 5041 до 5046)**								
5041	719100	Порез на доходак, добит и капиталну добит на терет физичких лица								
5042	719200	Порез на доходак, добит и капиталну добит на терет предузећа и осталих правних лица								
5043	719300	Порез на доходак, добит и капиталну добит нераспоредив између физичких и правних лица								
5044	719400	Остали једнократни порези на имовину								
5045	719500	Остали порези које плаћају искључиво предузећа и предузетници								
5046	719600	Остали порези које плаћају друга или неидентификована лица								
5047	**720000**	**СОЦИЈАЛНИ ДОПРИНОСИ (5048 + 5053)**								
5048	**721000**	**ДОПРИНОСИ ЗА СОЦИЈАЛНО ОСИГУРАЊЕ (од 5049 до 5052)**								
5049	721100	Доприноси за социјално осигурање на терет запослених								
5050	721200	Доприноси за социјално осигурање на терет послодавца								
5051	721300	Доприноси за социјално осигурање лица која обављају самосталну делатност и незапослених лица								
5052	721400	Доприноси за социјално осигурање који се не могу разврстати								
5053	**722000**	**ОСТАЛИ СОЦИЈАЛНИ ДОПРИНОСИ (од 5054 до 5056)**								
5054	722100	Социјални доприноси на терет осигураника								
5055	722200	Социјални доприноси на терет послодаваца								
5056	722300	Импутирани социјални доприноси								
5057	**730000**	**ДОНАЦИЈЕ, ПОМОЋИ И ТРАНСФЕРИ (5058 + 5061 + 5066)**	**2.525.883**	**2.394.677**	**545.844**	**922.493**	**918.682**		**7.658**	
5058	**731000**	**ДОНАЦИЈЕ ОД ИНОСТРАНИХ ДРЖАВА (5059 + 5060)**	**3.585**	**2.971**					**2.971**	
5059	731100	Текуће донације од иностраних држава	3.585	2.971					2.971	
5060	731200	Капиталне донације од иностраних држава								
5061	**732000**	**ДОНАЦИЈЕ И ПОМОЋИ ОД МЕЂУНАРОДНИХ ОРГАНИЗАЦИЈА (од 5062 до 5065)**	**11.061**	**4.687**					**4.687**	
5062	732100	Текуће донације од међународних организација	2.396	1.267					1.267	
5063	732200	Капиталне донације од међународних организација								
5064	732300	Текуће помоћи од ЕУ	8.665	3.420					3.420	
5065	732400	Капиталне помоћи од ЕУ								
5066	**733000**	**ТРАНСФЕРИ ОД ДРУГИХ НИВОА ВЛАСТИ (5067 + 5068)**	**2.511.237**	**2.387.019**	**545.844**	**922.493**	**918.682**			
5067	733100	Текући трансфери од других нивоа власти	1.432.876	1.397.742	69.531	409.529	918.682			
5068	733200	Капитални трансфери од других нивоа власти	1.078.361	989.277	476.313	512.964				
5069	**740000**	**ДРУГИ ПРИХОДИ (5070 + 5077 + 5082 + 5089 + 5092)**	**7.693.569**	**8.381.771**			**8.282.753**		**17.633**	**81.385**
5070	**741000**	**ПРИХОДИ ОД ИМОВИНЕ (од 5071 до 5076)**	**5.462.700**	**6.549.364**			**6.549.340**			**24**
5071	741100	Камате	670.000	655.118			655.118			
5072	741200	Дивиденде								

Ознака ОП	Број конта	Опис	Износ планираних прихода и примања	Износ остварених прихода и примања						
				Укупно	Приходи и примања из буџета				Из донација и помоћи	Из осталих извора
					Републике	Аутономне покрајне	Општине / града	ОССО		
1	2	3	4	5	6	7	8	9	10	11
5073	741300	Повлачење прихода од квази корпорација								
5074	741400	Приход од имовине који припада имаоцима полиса осигурања	600	13.310			13.286			24
5075	741500	Закуп непроизведене имовине	4.792.100	5.880.936			5.880.936			
5076	741600	Финансијске промене на финансијским лизинзима								
5077	**742000**	**ПРИХОДИ ОД ПРОДАЈЕ ДОБАРА И УСЛУГА (од 5078 до 5081)**	**1.938.274**	**1.546.371**			**1.465.244**			**81.127**
5078	742100	Приходи од продаје добара и услуга или закупа од стране тржишних организација	1.221.399	1.242.084			1.242.080			4
5079	742200	Таксе и накнаде	210.000	183.703			183.703			
5080	742300	Споредне продаје добара и услуга које врше државне нетржишне јединице	506.875	120.584			39.461			81.123
5081	742400	Импутиране продаје добара и услуга								
5082	**743000**	**НОВЧАНЕ КАЗНЕ И ОДУЗЕТА ИМОВИНСКА КОРИСТ (од 5083 до 5088)**	**134.100**	**135.451**			**135.451**			
5083	743100	Приходи од новчаних казни за кривична дела								
5084	743200	Приходи од новчаних казни за привредне преступе								
5085	743300	Приходи од новчаних казни за прекршаје	115.100	113.925			113.925			
5086	743400	Приходи од пенала	15.000	19.095			19.095			
5087	743500	Приходи од одузете имовинске користи								
5088	743900	Остале новчане казне, пенали и приходи од одузете имовинске користи	4.000	2.431			2.431			
5089	**744000**	**ДОБРОВОЉНИ ТРАНСФЕРИ ОД ФИЗИЧКИХ И ПРАВНИХ ЛИЦА (5090 + 5091)**	**16.633**	**17.633**					**17.633**	
5090	744100	Текући добровољни трансфери од физичких и правних лица	16.633	17.633					17.633	
5091	744200	Капитални добровољни трансфери од физичких и правних лица								
5092	**745000**	**МЕШОВИТИ И НЕОДРЕЂЕНИ ПРИХОДИ (5093)**	**141.862**	**132.952**			**132.718**			**234**
5093	745100	Мешовити и неодређени приходи	141.862	132.952			132.718			234
5094	**770000**	**МЕМОРАНДУМСКЕ СТАВКЕ ЗА РЕФУНДАЦИЈУ РАСХОДА (5095 + 5097)**	**116.766**	**109.973**			**109.973**			
5095	**771000**	**МЕМОРАНДУМСКЕ СТАВКЕ ЗА РЕФУНДАЦИЈУ РАСХОДА (5096)**								
5096	771100	Меморандумске ставке за рефундацију расхода								
5097	**772000**	**МЕМОРАНДУМСКЕ СТАВКЕ ЗА РЕФУНДАЦИЈУ РАСХОДА ИЗ ПРЕТХОДНЕ ГОДИНЕ (5098)**	**116.766**	**109.973**			**109.973**			
5098	772100	Меморандумске ставке за рефундацију расхода из претходне године	116.766	109.973			109.973			
5099	**780000**	**ТРАНСФЕРИ ИЗМЕЂУ КОРИСНИКА НА ИСТОМ НИВОУ (5100)**								
5100	**781000**	**ТРАНСФЕРИ ИЗМЕЂУ КОРИСНИКА НА ИСТОМ НИ (5101 + 5102)**								
5101	781100	Трансфери између корисника на истом нивоу								
5102	781300	Трансфери између организација за обавезно социјално осигурање								
5103	**790000**	**ПРИХОДИ ИЗ БУЏЕТА (5104)**								
5104	**791000**	**ПРИХОДИ ИЗ БУЏЕТА (5105)**								
5105	791100	Приходи из буџета								
5106	**800000**	**ПРИМАЊА ОД ПРОДАЈЕ НЕФИНАНСИЈСКЕ ИМОВИНЕ (5107 + 5114 + 5121 + 5124)**	**1.798.924**	**1.864.050**						**1.864.050**

Ознака ОП	Број конта	Опис	Износ планираних прихода и примања	Износ остварених прихода и примања						
				Укупно	Приходи и примања из буџета				Из донација и помоћи	Из осталих извора
					Републике	Аутономне покрајне	Општине / града	ОССО		
1	2	3	4	5	6	7	8	9	10	11
5107	**810000**	**ПРИМАЊА ОД ПРОДАЈЕ ОСНОВНИХ СРЕДСТАВА (5108 + 5110 + 5112)**	**81.815**	**146.521**						**146.521**
5108	**811000**	**ПРИМАЊА ОД ПРОДАЈЕ НЕПОКРЕТНОСТИ (5109)**	**81.815**	**146.521**						**146.521**
5109	811100	Примања од продаје непокретности	81.815	146.521						146.521
5110	**812000**	**ПРИМАЊА ОД ПРОДАЈЕ ПОКРЕТНЕ ИМОВИНЕ (5111)**								
5111	812100	Примања од продаје покретне имовине								
5112	**813000**	**ПРИМАЊА ОД ПРОДАЈЕ ОСТАЛИХ ОСНОВНИХ СРЕДСТАВА (5113)**								
5113	813100	Примања од продаје осталих основних средстава								
5114	**820000**	**ПРИМАЊА ОД ПРОДАЈЕ ЗАЛИХА (5115 + 5117 + 5119)**	**8.094**	**6.619**						**6.619**
5115	**821000**	**ПРИМАЊА ОД ПРОДАЈЕ РОБНИХ РЕЗЕРВИ (5116)**	**3.600**	**3.633**						**3.633**
5116	821100	Примања од продаје робних резерви	3.600	3.633						3.633
5117	**822000**	**ПРИМАЊА ОД ПРОДАЈЕ ЗАЛИХА ПРОИЗВОДЊЕ (5118)**	**392**	**392**						**392**
5118	822100	Примања од продаје залиха производње	392	392						392
5119	**823000**	**ПРИМАЊА ОД ПРОДАЈЕ РОБЕ ЗА ДАЉУ ПРОДАЈУ (5120)**	**4.102**	**2.594**						**2.594**
5120	823100	Примања од продаје робе за даљу продају	4.102	2.594						2.594
5121	**830000**	**ПРИМАЊА ОД ПРОДАЈЕ ДРАГОЦЕНОСТИ (5122)**								
5122	**831000**	**ПРИМАЊА ОД ПРОДАЈЕ ДРАГОЦЕНОСТИ (5123)**								
5123	831100	Примања од продаје драгоцености								
5124	**840000**	**ПРИМАЊА ОД ПРОДАЈЕ ПРИРОДНЕ ИМОВИНЕ (5125 + 5127 + 5129)**	**1.709.015**	**1.710.910**						**1.710.910**
5125	**841000**	**ПРИМАЊА ОД ПРОДАЈЕ ЗЕМЉИШТА (5126)**	**1.709.015**	**1.710.910**						**1.710.910**
5126	841100	Примања од продаје земљишта	1.709.015	1.710.910						1.710.910
5127	**842000**	**ПРИМАЊА ОД ПРОДАЈЕ ПОДЗЕМНИХ БЛАГА (5128)**								
5128	842100	Примања од продаје подземних блага								
5129	**843000**	**ПРИМАЊА ОД ПРОДАЈЕ ШУМА И ВОДА (5130)**								
5130	843100	Примања од продаје шума и вода								
5131	**900000**	**ПРИМАЊА ОД ЗАДУЖИВАЊА И ПРОДАЈЕ ФИНАНСИЈСКЕ ИМОВИНЕ (5132 + 5151)**	**1.000**	**877**						**877**
5132	**910000**	**ПРИМАЊА ОД ЗАДУЖИВАЊА (5133 + 5143)**								
5133	**911000**	**ПРИМАЊА ОД ДОМАЋИХ ЗАДУЖИВАЊА (од 5134 до 5142)**								
5134	911100	Примања од емитовања домаћих хартија од вредности, изузев акција								
5135	911200	Примања од задуживања од осталих нивоа власти								
5136	911300	Примања од задуживања од јавних финансијских институција у земљи								
5137	911400	Примања од задуживања од пословних банака у земљи								
5138	911500	Примања од задуживања код осталих поверилаца у земљи								
5139	911600	Примања од задуживања од домаћинстава у земљи								
5140	911700	Примања од домаћих финансијских деривата								
5141	911800	Примања од домаћих меница								
5142	911900	Исправка унутрашњег дуга								
5143	**912000**	**ПРИМАЊА ОД ИНОСТРАНОГ ЗАДУЖИВАЊА (од 5144 до 5150)**								

Ознака ОП	Број конта	Опис	Износ планираних прихода и примања	Износ остварених прихода и примања						
				Укупно	Приходи и примања из буџета				Из донација и помоћи	Из осталих извора
					Републике	Аутономне покрајне	Општине / града	ОССО		
1	2	3	4	5	6	7	8	9	10	11
5144	912100	Примања од емитовања хартија од вредности, изузев акција, на иностраном финансијском тржишту								
5145	912200	Примања од задуживања од иностраних држава								
5146	912300	Примања од задуживања од мултилатералних институција								
5147	912400	Примања од задуживања од иностраних пословних банака								
5148	912500	Примања од задуживања од осталих иностраних поверилаца								
5149	912600	Примања од иностраних финансијских деривата								
5150	912900	Исправка спољног дуга								
5151	**920000**	**ПРИМАЊА ОД ПРОДАЈЕ ФИНАНСИЈСКЕ ИМОВИНЕ (5152 + 5162)**	**1.000**	**877**						**877**
5152	**921000**	**ПРИМАЊА ОД ПРОДАЈЕ ДОМАЋЕ ФИНАНСИЈСКЕ ИМОВИНЕ (од 5153 до 5161)**	**1.000**	**877**						**877**
5153	921100	Примања од продаје домаћих хартија од вредности, изузев акција								
5154	921200	Примања од отплате кредита датих осталим нивоима власти								
5155	921300	Примања од отплате кредита датих домаћим јавним финансијским институцијама								
5156	921400	Примања од отплате кредита датих домаћим пословним банкама								
5157	921500	Примања од отплате кредита датих домаћим јавним нефинансијским институцијама								
5158	921600	Примања од отплате кредита датих физичким лицима и домаћинствима у земљи	1.000	877						877
5159	921700	Примања од отплате кредита датих удружењима грађана у земљи								
5160	921800	Примања од отплате кредита датих нефинансијским приватним предузећима у земљи								
5161	921900	Примања од продаје домаћих акција и осталог капитала								
5162	**922000**	**ПРИМАЊА ОД ПРОДАЈЕ СТРАНЕ ФИНАНСИЈСКЕ ИМОВИНЕ (од 5163 до 5170)**								
5163	922100	Примања од продаје страних хартија од вредности, изузев акција								
5164	922200	Примања од отплате кредита датих страним владама								
5165	922300	Примања од отплате кредита датих међународним организацијама								
5166	922400	Примања од отплате кредита датих страним пословним банкама								
5167	922500	Примања од отплате кредита датих страним нефинансијским институцијама								
5168	922600	Примања од отплате кредита датих страним невладиним организацијама								
5169	922700	Примања од продаје страних акција и осталог капитала								
5170	922800	Примања од продаје стране валуте								
5171		**УКУПНИ ПРИХОДИ И ПРИМАЊА (5001 + 5131)**	**44.162.747**	**44.554.172**	**545.844**	**922.493**	**41.114.232**		**25.291**	**1.946.312**

II. УКУПНИ РАСХОДИ И ИЗДАЦИ

(У хиљадама динара)

Ознака ОП	Број конта	Опис	Износ планираних прихода и примања	Износ извршених расхода и издатака						
				Укупно	Расходи и издаци на терет буџета				Из донација и помоћи	Из осталих извора
				(од 6 до 11)	Републике	Аутономне покрајне	Општине / града	ОССО		
1	2	3	4	5	6	7	8	9	10	11
5172		**ТЕКУЋИ РАСХОДИ И ИЗДАЦИ ЗА НЕФИНАНСИЈСКЕ ИМОВИНЕ (5173 + 5341)**	**49.061.093**	**44.588.812**	**417.913**	**950.850**	**36.820.774**		**23.313**	**6.375.962**
5173	**400000**	**ТЕКУЋИ РАСХОДИ (5174 + 5196 + 5241 + 5256 + 5280 + 5293 + 5309 + 5324)**	**40.526.327**	**37.228.413**	**226.193**	**483.115**	**33.962.688**		**23.298**	**2.533.119**
5174	**410000**	**РАСХОДИ ЗА ЗАПОСЛЕНЕ (5175 + 5177 + 5181 + 5183 + 5188 + 5190 + 5192 + 5194)**	**7.608.147**	**7.431.081**			**7.402.982**		**563**	**27.536**
5175	**411000**	**ПЛАТЕ, ДОДАЦИ И НАКНАДЕ ЗАПОСЛЕНИХ (ЗАРАДЕ) (5176)**	**6.084.550**	**6.032.091**			**6.009.439**			**22.652**
5176	411100	Плате, додаци и накнаде запослених	6.084.550	6.032.091			6.009.439			22.652
5177	**412000**	**СОЦИЈАЛНИ ДОПРИНОСИ НА ТЕРЕТ ПОСЛОДАВЦА (од 5178 до 5180)**	**921.917**	**913.957**			**910.521**			**3.436**
5178	412100	Допринос за пензијско и инвалидско осигурање	608.527	603.268			601.000			2.268
5179	412200	Допринос за здравствено осигурање	313.390	310.689			309.521			1.168
5180	412300	Допринос за незапосленост								
5181	**413000**	**НАКНАДЕ У НАТУРИ (5182)**	**78.073**	**71.224**			**71.003**			**221**
5182	413100	Накнаде у натури	78.073	71.224			71.003			221
5183	**414000**	**СОЦИЈАЛНА ДАВАЊА ЗАПОСЛЕНИМА (од 5184 до 5187)**	**175.259**	**112.406**			**111.881**			**525**
5184	414100	Исплата накнада за време одсуствовања с посла на терет фондова	15.342							
5185	414200	Расходи за образовање деце запослених								
5186	414300	Отпремнине и помоћи	103.435	76.545			76.213			332
5187	414400	Помоћ у медицинском лечењу запосленог или чланова уже породице и друге помоћи запосленом	56.482	35.861			35.668			193
5188	**415000**	**НАКНАДА ТРОШКОВА ЗА ЗАПОСЛЕНЕ (5189)**	**126.115**	**106.628**			**106.592**			**36**
5189	415100	Накнаде трошкова за запослене	126.115	106.628			106.592			36
5190	**416000**	**НАГРАДЕ ЗАПОСЛЕНИМА И ОСТАЛИ ПОСЕБНИ РАСХОДИ (5191)**	**222.233**	**194.775**			**193.546**		**563**	**666**
5191	416100	Награде запосленима и остали посебни расходи	222.233	194.775			193.546		563	666
5192	**417000**	**ПОСЛАНИЧКИ ДОДАТАК (5193)**								
5193	417100	Посланички додатак								
5194	**418000**	**СУДИЈСКИ ДОДАТАК (5195)**								
5195	418100	Судијски додатак								
5196	**420000**	**КОРИШЋЕЊЕ УСЛУГА И РОБА (5197 + 5205 + 5211 + 5220 + 5228 + 5231)**	**14.281.784**	**12.374.413**	**192.119**	**345.195**	**11.106.743**		**6.788**	**723.568**
5197	**421000**	**СТАЛНИ ТРОШКОВИ (од 5198 до 5204)**	**2.934.312**	**2.647.080**	**1.687**	**600**	**2.635.105**		**100**	**9.588**
5198	421100	Трошкови платног промета и банкарских услуга	67.057	58.921	1.637		56.988			296
5199	421200	Енергетске услуге	1.209.829	1.049.802			1.048.984			818
5200	421300	Комуналне услуге	1.160.120	1.123.632			1.122.422			1.210
5201	421400	Услуге комуникација	124.255	93.610			93.287			323
5202	421500	Трошкови осигурања	128.737	99.733			98.427			1.306
5203	421600	Закуп имовине и опреме	205.924	185.623	50	600	179.241		100	5.632
5204	421900	Остали трошкови	38.390	35.759			35.756			3
5205	**422000**	**ТРОШКОВИ ПУТОВАЊА (од 5206 до 5210)**	**90.938**	**36.820**			**29.397**		**56**	**7.367**

Ознака ОП	Број конта	Опис	Износ планираних прихода и примања	Износ извршених расхода и издатака						
				Укупно	Расходи и издаци на терет буџета				Из донација и помоћи	Из осталих извора
				(од 6 до 11)	Републике	Аутономне покрајне	Општине / града	ОССО		
1	2	3	4	5	6	7	8	9	10	11
5206	422100	Трошкови службених путовања у земљи	37.583	18.736			14.754			3.982
5207	422200	Трошкови службених путовања у иностранство	50.181	16.852			13.411		56	3.385
5208	422300	Трошкови путовања у оквиру редовног рада								
5209	422400	Трошкови путовања ученика	288	40			40			
5210	422900	Остали трошкови транспорта	2.886	1.192			1.192			
5211	**423000**	**УСЛУГЕ ПО УГОВОРУ (од 5212 до 5219)**	**2.391.411**	**1.750.343**	**4.450**	**22.605**	**1.684.292**		**3.407**	**35.589**
5212	423100	Административне услуге	42.347	29.425		100	29.041		104	180
5213	423200	Компјутерске услуге	206.616	131.722		52	128.181			3.489
5214	423300	Услуге образовања и усавршавања запослених	38.894	19.130			18.511			619
5215	423400	Услуге информисања	120.440	80.071	250	1.220	77.278		151	1.172
5216	423500	Стручне услуге	933.043	680.421	250	20.396	632.974		1.770	25.031
5217	423600	Услуге за домаћинство и угоститељство	30.454	22.338			21.820		142	376
5218	423700	Репрезентација	50.399	31.236	100	239	27.472		1.123	2.302
5219	423900	Остале опште услуге	969.218	756.000	3.850	598	749.015		117	2.420
5220	**424000**	**СПЕЦИЈАЛИЗОВАНЕ УСЛУГЕ (од 5221 до 5227)**	**3.728.038**	**3.313.635**	**35.185**	**211.160**	**2.998.346**		**3.225**	**65.719**
5221	424100	Пољопривредне услуге	270.000	268.613			268.613			
5222	424200	Услуге образовања, културе и спорта	896.070	555.203	794	211.160	275.536		3.225	64.488
5223	424300	Медицинске услуге	56.886	52.595			51.514			1.081
5224	424400	Услуге одржавања аутопутева								
5225	424500	Услуге одржавања националних паркова и природних површина	2.420	2.327			2.327			
5226	424600	Услуге очувања животне средине, науке и геодетске услуге	411.628	399.084	34.391		364.693			
5227	424900	Остале специјализоване услуге	2.091.034	2.035.813			2.035.663			150
5228	**425000**	**ТЕКУЋЕ ПОПРАВКЕ И ОДРЖАВАЊЕ (5229 + 5230)**	**3.914.804**	**3.475.439**		**110.000**	**2.764.002**			**601.437**
5229	425100	Текуће поправке и одржавање зграда и објеката	3.642.005	3.268.263		110.000	2.558.081			600.182
5230	425200	Текуће поправке и одржавање опреме	272.799	207.176			205.921			1.255
5231	**426000**	**МАТЕРИЈАЛ (од 5232 до 5240)**	**1.222.281**	**1.151.096**	**150.797**	**830**	**995.601**			**3.868**
5232	426100	Административни материјал	156.599	137.470			136.768			702
5233	426200	Материјали за пољопривреду								
5234	426300	Материјали за образовање и усавршавање запослених	19.831	15.958			15.792			166
5235	426400	Материјали за саобраћај	48.497	34.723			34.441			282
5236	426500	Материјали за очување животне средине и науку								
5237	426600	Материјали за образовање, културу и спорт	53.501	40.991		830	38.607			1.554
5238	426700	Медицински и лабораторијски материјали	1.000	909			909			
5239	426800	Материјали за одржавање хигијене и угоститељство	879.710	874.892	150.797		723.639			456
5240	426900	Материјали за посебне намене	63.143	46.153			45.445			708
5241	**430000**	**АМОРТИЗАЦИЈА И УПОТРЕБА СРЕДСТАВА ЗА РАД (5242 + 5246 + 5248 + 5250 + 5254)**								
5242	**431000**	**АМОРТИЗАЦИЈА НЕКРЕТНИНА И ОПРЕМЕ (од 5243 до 5245)**								
5243	431100	Амортизација зграда и грађевинских објеката								

Ознака ОП	Број конта	Опис	Износ планираних прихода и примања	Износ извршених расхода и издатака						
				Укупно	Расходи и издаци на терет буџета				Из донација и помоћи	Из осталих извора
				(од 6 до 11)	Републике	Аутономне покрајне	Општине / града	ОССО		
1	2	3	4	5	6	7	8	9	10	11
5244	431200	Амортизација опреме								
5245	431300	Амортизација осталих некретнина и опреме								
5246	**432000**	**АМОРТИЗАЦИЈА КУЛТИВИСАНЕ ИМОВИНЕ (5247)**								
5247	432100	Амортизација култивисане имовине								
5248	**433000**	**УПОТРЕБА ДРАГОЦЕНОСТИ (5249)**								
5249	433100	Употреба драгоцености								
5250	**434000**	**УПОТРЕБА ПРИРОДНЕ ИМОВИНЕ (од 5251 до 5253)**								
5251	434100	Употреба земљишта								
5252	434200	Употреба подземног блага								
5253	434300	Употреба шума и вода								
5254	**435000**	**АМОРТИЗАЦИЈА НЕМАТЕРИЈАЛНЕ ИМОВИНЕ (5255)**								
5255	435100	Амортизација нематеријалне имовине								
5256	**440000**	**ОТПЛАТА КАМАТА И ПРАТЕЋИ ТРОШКОВИ ЗАДУЖИВАЊА (5257 + 5267 + 5274 + 5276)**	**288.902**	**227.700**			**227.700**			
5257	**441000**	**ОТПЛАТА ДОМАЋИХ КАМАТА (од 5258 до 5266)**	**231.390**	**196.437**			**196.437**			
5258	441100	Отплата камата на домаће хартије од вредности								
5259	441200	Отплата камата осталим нивоима власти								
5260	441300	Отплата камата домаћим јавним финансијским институцијама								
5261	441400	Отплата камата домаћим пословним банкама	231.390	196.437			196.437			
5262	441500	Отплата камата осталим домаћим кредиторима								
5263	441600	Отплата камата домаћинствима у земљи								
5264	441700	Отплата камата на домаће финансијске деривате								
5265	441800	Отплата камата на домаће менице								
5266	441900	Финансијске промене на финансијским лизинзима								
5267	**442000**	**ОТПЛАТА СТРАНИХ КАМАТА (од 5268 до 5273)**	**48.926**	**27.687**			**27.687**			
5268	442100	Отплата камата на хартије од вредности емитоване на иностраном финансијском тржишту								
5269	442200	Отплата камата страним владама								
5270	442300	Отплата камата мултилатералним институцијама	48.926	27.687			27.687			
5271	442400	Отплата камата страним пословним банкама								
5272	442500	Отплата камата осталим страним кредиторима								
5273	442600	Отплата камата на стране финансијске деривате								
5274	**443000**	**ОТПЛАТА КАМАТА ПО ГАРАНЦИЈАМА (5275)**								
5275	443100	Отплата камата по гаранцијама								
5276	**444000**	**ПРАТЕЋИ ТРОШКОВИ ЗАДУЖИВАЊА (од 5277 до 5279)**	**8.586**	**3.576**			**3.576**			
5277	444100	Негативне курсне разлике	6.186	1.225			1.225			
5278	444200	Казне за кашњење								
5279	444300	Остали пратећи трошкови задуживања	2.400	2.351			2.351			
5280	**450000**	**СУБВЕНЦИЈЕ (5281 + 5284 + 5287 + 5290)**	**5.691.149**	**5.287.302**		**22.780**	**4.864.439**			**400.083**

Ознака ОП	Број конта	Опис	Износ планираних прихода и примања	Износ извршених расхода и издатака						
				Укупно	Расходи и издаци на терет буџета				Из донација и помоћи	Из осталих извора
				(од 6 до 11)	Републике	Аутономне покрајне	Општине / града	ОССО		
1	2	3	4	5	6	7	8	9	10	11
5281	**451000**	**СУБВЕНЦИЈЕ ЈАВНИМ НЕФИНАНСИЈСКИМ ПРЕДУЗЕЋИМА И ОРГАНИЗАЦИЈАМА (5282 + 5283)**	**5.516.398**	**5.118.001**		**22.780**	**4.695.138**			**400.083**
5282	451100	Текуће субвенције јавним нефинансијским предузећима и организацијама	3.802.623	3.798.676			3.798.676			
5283	451200	Капиталне субвенције јавним нефинансијским предузећима и организацијама	1.713.775	1.319.325		22.780	896.462			400.083
5284	**452000**	**СУБВЕНЦИЈЕ ПРИВАТНИМ ФИНАНСИЈСКИМ ИНСТИТУЦИЈАМА (5285 + 5286)**								
5285	452100	Текуће субвенције приватним финансијским институцијама								
5286	452200	Капиталне субвенције приватним финансијским институцијама								
5287	**453000**	**СУБВЕНЦИЈЕ ЈАВНИМ ФИНАНСИЈСКИМ ИНСТИТУЦИЈАМА (5288 + 5289)**								
5288	453100	Текуће субвенције јавним финансијским институцијама								
5289	453200	Капиталне субвенције јавним финансијским институцијама								
5290	**454000**	**СУБВЕНЦИЈЕ ПРИВАТНИМ ПРЕДУЗЕЋИМА (5291 + 5292)**	**174.751**	**169.301**			**169.301**			
5291	454100	Текуће субвенције приватним предузећима	174.751	169.301			169.301			
5292	454200	Капиталне субвенције приватним предузећима								
5293	**460000**	**ДОНАЦИЈЕ, ДОТАЦИЈЕ И ТРАНСФЕРИ (5294 + 5297 + 5300 + 5303 + 5306)**	**5.009.349**	**4.465.881**	**23.279**	**113.055**	**4.133.846**		**15.947**	**179.754**
5294	**461000**	**ДОНАЦИЈЕ СТРАНИМ ВЛАДАМА (5295 + 5296)**								
5295	461100	Текуће донације страним владама								
5296	461200	Капиталне донације страним владама								
5297	**462000**	**ДОТАЦИЈЕ МЕЂУНАРОДНИМ ОРГАНИЗАЦИЈАМА (5298 + 5299)**	**1.403**	**1.087**			**1.087**			
5298	462100	Текуће дотације међународним организацијама	1.403	1.087			1.087			
5299	462200	Капиталне дотације међународним организацијама								
5300	**463000**	**ТРАНСФЕРИ ОСТАЛИМ НИВОИМА ВЛАСТИ (5301 + 5302)**	**4.444.509**	**4.003.669**		**64.137**	**3.782.494**		**15.947**	**141.091**
5301	463100	Текући трансфери осталим нивоима власти	3.357.691	3.064.590			3.048.516		15.947	127
5302	463200	Капитални трансфери осталим нивоима власти	1.086.818	939.079		64.137	733.978			140.964
5303	**464000**	**ДОТАЦИЈЕ ОРГАНИЗАЦИЈАМА ЗА ОБАВЕЗНО СОЦИЈАЛНО ОСИГУРАЊЕ (5304 + 5305)**	**370.987**	**304.321**			**304.321**			
5304	464100	Текуће дотације организацијама за обавезно социјално осигурање	321.817	255.444			255.444			
5305	464200	Капиталне дотације организацијама за обавезно социјално осигурање	49.170	48.877			48.877			
5306	**465000**	**ОСТАЛЕ ДОТАЦИЈЕ И ТРАНСФЕРИ (5307 + 5308)**	**192.450**	**156.804**	**23.279**	**48.918**	**45.944**			**38.663**
5307	465100	Остале текуће дотације и трансфери	153.785	118.141	23.279	48.918	45.944			
5308	465200	Остале капиталне дотације и трансфери	38.665	38.663						38.663
5309	**470000**	**СОЦИЈАЛНО ОСИГУРАЊЕ И СОЦИЈАЛНА ЗАШТИТА (5310 + 5314)**	**1.856.019**	**1.791.018**	**10.295**	**2.085**	**1.778.638**			
5310	**471000**	**ПРАВА ИЗ СОЦИЈАЛНОГ ОСИГУРАЊА (ОРГАНИЗАЦИЈЕ ЗА ОБАВЕЗНО СОЦИЈАЛНО ОСИГУРАЊЕ) (од 5311 до 5313)**								
5311	471100	Права из социјалног осигурања која се исплаћују непосредно домаћинствима								
5312	471200	Права из социјалног осигурања која се исплаћују непосредно пружаоцима услуга								

Ознака ОП	Број конта	Опис	Износ планираних прихода и примања	Износ извршених расхода и издатака							
				Укупно (од 6 до 11)	Расходи и издаци на терет буџета				Из донација и помоћи	Из осталих извора
					Републике	Аутономне покрајне	Општине / града	ОССО		
1	2	3	4	5	6	7	8	9	10	11
5313	471900	Трансфери другим организацијама за обавезно социјално осигурање за доприносе за осигурање								
5314	**472000**	**НАКНАДЕ ЗА СОЦИЈАЛНУ ЗАШТИТУ ИЗ БУЏЕТА (од 5315 до 5323)**	**1.856.019**	**1.791.018**	**10.295**	**2.085**	**1.778.638**			
5315	472100	Накнаде из буџета у случају болести и инвалидности	627.645	621.629			621.629			
5316	472200	Накнаде из буџета за породиљско одсуство								
5317	472300	Накнаде из буџета за децу и породицу	1.200.154	1.149.219		2.085	1.147.134			
5318	472400	Накнаде из буџета за случај незапослености								
5319	472500	Старосне и породичне пензије из буџета								
5320	472600	Накнаде из буџета у случају смрти	4.087	4.066			4.066			
5321	472700	Накнаде из буџета за образовање, културу, науку и спорт								
5322	472800	Накнаде из буџета за становање и живот	24.133	16.104	10.295		5.809			
5323	472900	Остале накнаде из буџета								
5324	**480000**	**ОСТАЛИ РАСХОДИ (5325 + 5328 + 5332 + 5334 + 5337 + 5339)**	**5.790.977**	**5.651.018**	**500**		**4.448.340**			**1.202.178**
5325	**481000**	**ДОТАЦИЈЕ НЕВЛАДИНИМ ОРГАНИЗАЦИЈАМА (5326 + 5327)**	**1.983.715**	**1.962.183**	**500**		**1.961.683**			
5326	481100	Дотације непрофитним организацијама које пружају помоћ домаћинствима	123.411	123.411			123.411			
5327	481900	Дотације осталим непрофитним институцијама	1.860.304	1.838.772	500		1.838.272			
5328	**482000**	**ПОРЕЗИ, ОБАВЕЗНЕ ТАКСЕ, КАЗНЕ, ПЕНАЛИ И КАМАТЕ (од 5329 до 5331)**	**52.831**	**21.300**			**18.984**			**2.316**
5329	482100	Остали порези	35.486	15.056			13.984			1.072
5330	482200	Обавезне таксе	9.033	1.591			1.484			107
5331	482300	Новчане казне, пенали и камате	8.312	4.653			3.516			1.137
5332	**483000**	**НОВЧАНЕ КАЗНЕ И ПЕНАЛИ ПО РЕШЕЊУ СУДОВА (5333)**	**3.189.069**	**3.130.420**			**1.930.644**			**1.199.776**
5333	483100	Новчане казне и пенали по решењу судова	3.189.069	3.130.420			1.930.644			1.199.776
5334	**484000**	**НАКНАДА ШТЕТЕ ЗА ПОВРЕДЕ ИЛИ ШТЕТУ НАСТАЛУ УСЛЕД ЕЛЕМЕНТАРНИХ НЕПОГОДА ИЛИ ДРУГИХ ПРИРОДНИХ УЗРОКА (5335 + 5336)**	**5.212**							
5335	484100	Накнада штете за повреде или штету насталу услед елементарних непогода	5.212							
5336	484200	Накнада штете од дивљачи								
5337	**485000**	**НАКНАДА ШТЕТЕ ЗА ПОВРЕДЕ ИЛИ ШТЕТУ НАНЕТУ ОД СТРАНЕ ДРЖАВНИХ ОРГАНА (5338)**	**560.150**	**537.115**			**537.029**			**86**
5338	485100	Накнада штете за повреде или штету нанету од стране државних органа	560.150	537.115			537.029			86
5339	**489000**	**РАСХОДИ КОЈИ СЕ ФИНАНСИРАЈУ ИЗ СРЕДСТАВА ЗА РЕАЛИЗАЦИЈУ НАЦИОНАЛНОГ ИНВЕСТИЦИОНОГ ПЛАНА (5340)**								
5340	489100	Расходи који се финансирају из средстава за реализацију националног инвестиционог плана								
5341	**500000**	**ИЗДАЦИ ЗА НЕФИНАНСИЈСКУ ИМОВИНУ (5342 + 5364 + 5373 + 5376 + 5384)**	**8.534.766**	**7.360.399**	**191.720**	**467.735**	**2.858.086**		**15**	**3.842.843**
5342	**510000**	**ОСНОВНА СРЕДСТВА (5343 + 5348 + 5358 + 5360 + 5362)**	**4.948.990**	**3.779.686**	**191.720**	**467.735**	**1.659.308**		**15**	**1.460.908**
5343	**511000**	**ЗГРАДЕ И ГРАЂЕВИНСКИ ОБЈЕКТИ (од 5344 до 5347)**	**3.920.660**	**2.829.242**	**191.720**	**451.289**	**1.099.101**		**15**	**1.087.117**
5344	511100	Куповина зграда и објеката	81.000	51.749			51.749			

Ознака ОП	Број конта	Опис	Износ планираних прихода и примања	Износ извршених расхода и издатака						
				Укупно	Расходи и издаци на терет буџета				Из донација и помоћи	Из осталих извора
				(од 6 до 11)	Републике	Аутономне покрајне	Општине / града	ОССО		
1	2	3	4	5	6	7	8	9	10	11
5345	511200	Изградња зграда и објеката	2.846.332	2.165.290	190.397	432.762	651.225			890.906
5346	511300	Капитално одржавање зграда и објеката	615.744	419.188	1.323	10.854	249.171			157.840
5347	511400	Пројектно планирање	377.584	193.015		7.673	146.956		15	38.371
5348	**512000**	**МАШИНЕ И ОПРЕМА (од 5349 до 5357)**	**229.364**	**191.262**		**1.146**	**152.637**			**37.479**
5349	512100	Опрема за саобраћај	6.050	3.033			2.992			41
5350	512200	Административна опрема	174.930	147.150		1.146	116.111			29.893
5351	512300	Опрема за пољопривреду								
5352	512400	Опрема за заштиту животне средине								
5353	512500	Медицинска и лабораторијска опрема	1.895	754			754			
5354	512600	Опрема за образовање, науку, културу и спорт	36.623	32.971			25.429			7.542
5355	512700	Опрема за војску								
5356	512800	Опрема за јавну безбедност	9.386	6.899			6.896			3
5357	512900	Опрема за производњу, моторна, непокретна и немоторна опрема	480	455			455			
5358	**513000**	**ОСТАЛЕ НЕКРЕТНИНЕ И ОПРЕМА (5359)**	**146.238**	**142.424**		**12.150**	**66.284**			**63.990**
5359	513100	Остале некретнине и опрема	146.238	142.424		12.150	66.284			63.990
5360	**514000**	**КУЛТИВИСАНА ИМОВИНА (5361)**	**2.000**	**1.153**			**1.153**			
5361	514100	Култивисана имовина	2.000	1.153			1.153			
5362	**515000**	**НЕМАТЕРИЈАЛНА ИМОВИНА (5363)**	**650.728**	**615.605**		**3.150**	**340.133**			**272.322**
5363	515100	Нематеријална имовина	650.728	615.605		3.150	340.133			272.322
5364	**520000**	**ЗАЛИХЕ (5365 + 5367 + 5371)**	**18.642**	**16.945**			**10.990**			**5.955**
5365	**521000**	**РОБНЕ РЕЗЕРВЕ (5366)**	**14.600**	**14.577**			**10.990**			**3.587**
5366	521100	Робне резерве	14.600	14.577			10.990			3.587
5367	**522000**	**ЗАЛИХЕ ПРОИЗВОДЊЕ (од 5368 до 5370)**								
5368	522100	Залихе материјала								
5369	522200	Залихе недовршене производње								
5370	522300	Залихе готових производа								
5371	**523000**	**ЗАЛИХЕ РОБЕ ЗА ДАЉУ ПРОДАЈУ (5372)**	**4.042**	**2.368**						**2.368**
5372	523100	Залихе робе за даљу продају	4.042	2.368						2.368
5373	**530000**	**ДРАГОЦЕНОСТИ (5374)**								
5374	**531000**	**ДРАГОЦЕНОСТИ (5375)**								
5375	531100	Драгоцености								
5376	**540000**	**ПРИРОДНА ИМОВИНА (5377 + 5379 + 5381)**	**3.567.134**	**3.563.768**			**1.187.788**			**2.375.980**
5377	**541000**	**ЗЕМЉИШТЕ (5378)**	**3.567.134**	**3.563.768**			**1.187.788**			**2.375.980**
5378	541100	Земљиште	3.567.134	3.563.768			1.187.788			2.375.980
5379	**542000**	**РУДНА БОГАТСТВА (5380)**								
5380	542100	Копови								
5381	**543000**	**ШУМЕ И ВОДЕ (5382 + 5383)**								
5382	543100	Шуме								
5383	543200	Воде								

Ознака ОП	Број конта	Опис	Износ планираних прихода и примања	Износ извршених расхода и издатака						
				Укупно	Расходи и издаци на терет буџета				Из донација и помоћи	Из осталих извора
				(од 6 до 11)	Републике	Аутономне покрајне	Општине / града	ОССО		
1	2	3	4	5	6	7	8	9	10	11
5384	**550000**	**НЕФИНАНСИЈСКА ИМОВИНА КОЈА СЕ ФИНАНСИРА ИЗ СРЕДСТАВА ЗА РЕАЛИЗАЦИЈУ НАЦИОНАЛНОГ ИНВЕСТИЦИОНОГ ПЛАНА (5385)**								
5385	**551000**	**НЕФИНАНСИЈСКА ИМОВИНА КОЈА СЕ ФИНАНСИРА ИЗ СРЕДСТАВА ЗА РЕАЛИЗАЦИЈУ НАЦИОНАЛНОГ ИНВЕСТИЦИОНОГ ПЛАНА (5386)**								
5386	551100	Нефинансијска имовина која се финансира из средстава за реализацију националног инвестиционог плана								
5387	**600000**	**ИЗДАЦИ ЗА ОТПЛАТУ ГЛАВНИЦЕ И НАБАВКУ ФИНАНСИЈСКЕ ИМОВИНЕ (5388 + 5413)**	**521.425**	**477.025**			**477.025**			
5388	**610000**	**ОТПЛАТА ГЛАВНИЦЕ (5389 + 5399 + 5407 + 5409 + 5411)**	**521.425**	**477.025**			**477.025**			
5389	**611000**	**ОТПЛАТА ГЛАВНИЦЕ ДОМАЋИМ КРЕДИТОРИМА (од 5390 до 5398)**	**338.297**	**332.037**			**332.037**			
5390	611100	Отплата главнице умањена за дисконт на домаће хартије од вредности, изузев акција								
5391	611200	Отплата главнице осталим нивоима власти								
5392	611300	Отплата главнице домаћим јавним финансијским институцијама								
5393	611400	Отплата главнице домаћим пословним банкама	338.297	332.037			332.037			
5394	611500	Отплата главнице осталим домаћим кредиторима								
5395	611600	Отплата главнице домаћинствима у земљи								
5396	611700	Отплата главнице на домаће финансијске деривате								
5397	611800	Отплата домаћих меница								
5398	611900	Исправка унутрашњег дуга								
5399	**612000**	**ОТПЛАТА ГЛАВНИЦЕ СТРАНИМ КРЕДИТОРИМА (од 5400 до 5406)**	**183.128**	**144.988**			**144.988**			
5400	612100	Отплата главнице умањена за дисконт на хартије од вредности, изузев акција, емитоване на иностраном финансијском тржишту								
5401	612200	Отплата главнице страним владама								
5402	612300	Отплата главнице мултилатералним институцијама	183.128	144.988			144.988			
5403	612400	Отплате главнице страним пословним банкама								
5404	612500	Отплате главнице осталим страним кредиторима								
5405	612600	Отплата главнице на стране финансијске деривате								
5406	612900	Исправка спољног дуга								
5407	**613000**	**ОТПЛАТА ГЛАВНИЦЕ ПО ГАРАНЦИЈАМА (5408)**								
5408	613100	Отплата главнице по гаранцијама								
5409	**614000**	**ОТПЛАТА ГЛАВНИЦЕ ЗА ФИНАНСИЈСКИ ЛИЗИНГ (5410)**								
5410	614100	Отплата главнице за финансијски лизинг								
5411	**615000**	**ОТПЛАТА ГАРАНЦИЈА ПО КОМЕРЦИЈАЛНИМ ТРАНСАКЦИЈАМА (5412)**								
5412	615100	Отплата гаранција по комерцијалним трансакцијама								
5413	**620000**	**НАБАВКА ФИНАНСИЈСКЕ ИМОВИНЕ (5414 + 5424 + 5433)**								
5414	**621000**	**НАБАВКА ДОМАЋЕ ФИНАНСИЈСКЕ ИМОВИНЕ (од 5415 до 5423)**								

Ознака ОП	Број конта	Опис	Износ планираних прихода и примања	Износ извршених расхода и издатака						
				Укупно	Расходи и издаци на терет буџета				Из донација и помоћи	Из осталих извора
				(од 6 до 11)	Републике	Аутономне покрајне	Општине / града	ОССО		
1	2	3	4	5	6	7	8	9	10	11
5415	621100	Набавка домаћих хартија од вредности, изузев акција								
5416	621200	Кредити осталим нивоима власти								
5417	621300	Кредити домаћим јавним финансијским институцијама								
5418	621400	Кредити домаћим пословним банкама								
5419	621500	Кредити домаћим нефинансијским јавним институцијама								
5420	621600	Кредити физичким лицима и домаћинствима у земљи								
5421	621700	Кредити невладиним организацијама у земљи								
5422	621800	Кредити домаћим нефинансијским приватним предузећима								
5423	621900	Набавка домаћих акција и осталог капитала								
5424	**622000**	**НАБАВКА СТРАНЕ ФИНАНСИЈСКЕ ИМОВИНЕ (од 5425 до 5432)**								
5425	622100	Набавка страних хартија од вредности, изузев акција								
5426	622200	Кредити страним владама								
5427	622300	Кредити међународним организацијама								
5428	622400	Кредити страним пословним банкама								
5429	622500	Кредити страним нефинансијским институцијама								
5430	622600	Кредити страним невладиним организацијама								
5431	622700	Набавка страних акција и осталог капитала								
5432	622800	Куповина стране валуте								
5433	**623000**	**НАБАВКА ФИНАНСИЈСКЕ ИМОВИНЕ КОЈА СЕ ФИНАНСИРА ИЗ СРЕДСТАВА ЗА РЕАЛИЗАЦИЈУ НАЦИОНАЛНОГ ИНВЕСТИЦИОНОГ ПЛАНА (5434)**								
5434	623100	Набавка финансијске имовине која се финансира из средстава за реализацију националног инвестиционог плана								
5435		**УКУПНИ РАСХОДИ И ИЗДАЦИ (5172 + 5387)**	**49.582.518**	**45.065.837**	**417.913**	**950.850**	**37.297.799**		**23.313**	**6.375.962**

III. УТВРЂИВАЊЕ РЕЗУЛТАТА

(У хиљадама динара)

Ознака ОП	Број конта	Опис	Износ планираних прихода и примања	Остварени приходи и примања / расходи и издаци						
				Укупно	Из буџета				Из донација и помоћи	Из осталих извора
				(од 6 до 11)	Републике	Аутономне покрајне	Општине / града	ОССО		
1	2	3	4	5	6	7	8	9	10	11
5436		**ТЕКУЋИ ПРИХОДИ И ПРИМАЊА ОД ПРОДАЈЕ НЕФИНАНСИЈСКЕ ИМОВИНЕ (5001)**	**44.161.747**	**44.553.295**	**545.844**	**922.493**	**41.114.232**		**25.291**	**1.945.435**
5437		**ТЕКУЋИ РАСХОДИ И ИЗДАЦИ ЗА НЕФИНАНСИЈСКУ ИМОВИНУ (5172)**	**49.061.093**	**44.588.812**	**417.913**	**950.850**	**36.820.774**		**23.313**	**6.375.962**
5438		**Вишак прихода и примања - буџетски суфицит (5436 - 5437) > 0**			**127.931**		**4.293.458**		**1.978**	
5439		**Мањак прихода и примања – буџетски дефицит (5437 - 5436) > 0**	**4.899.346**	**35.517**		**28.357**				**4.430.527**
5440	**900000**	**ПРИМАЊА ОД ЗАДУЖИВАЊА И ПРОДАЈЕ ФИНАНСИЈСКЕ ИМОВИНЕ (5131)**	**1.000**	**877**						**877**
5441	**600000**	**ИЗДАЦИ ЗА ОТПЛАТУ ГЛАВНИЦЕ И НАБАВКУ ФИНАНСИЈСКЕ ИМОВИНЕ (5387)**	**521.425**	**477.025**			**477.025**			

Ознака ОП	Број конта	Опис	Износ планираних прихода и примања	Остварени приходи и примања / расходи и издаци						
				Укупно (од 6 до 11)	Из буџета				Из донација и помоћи	Из осталих извора
					Републике	Аутономне покрајне	Општине / града	ОССО		
1	2	3	4	5	6	7	8	9	10	11
5442		ВИШАК ПРИМАЊА (5440 - 5441) > 0								877
5443		МАЊАК ПРИМАЊА (5441 - 5440) > 0	520.425	476.148			477.025			
5444		ВИШАК НОВЧАНИХ ПРИЛИВА (5171 - 5435) > 0			127.931		3.816.433		1.978	
5445		МАЊАК НОВЧАНИХ ПРИЛИВА (5435 - 5171) > 0	5.419.771	511.665		28.357				4.429.650

Датум **30.04.2026.** године

Лице одговорно за попуњавање обрасца

Nevena Tepić
Digitally signed by Nevena Tepić
Date: 2026.04.30 10:48:10 +02'00'

Наредбодавац

Đurađ Jakšić
Digitally signed by Đurađ Jakšić
Date: 2026.04.30 12:38:50 +02'00'

5. НАПОМЕНЕ СА ОБЈАШЊЕЊИМА КОНСОЛИДОВАНИХ ФИНАНСИЈСКИХ ИЗВЕШТАЈА ЗАВРШНОГ РАЧУНА БУЏЕТА ГРАДА НОВОГ САДА ЗА 2025. ГОДИНУ

1. ОПШТЕ ИНФОРМАЦИЈЕ О ПОДНОСИОЦУ ИЗВЕШТАЈА

Град Нови Сад је административни, привредни, културни, научни и туристички центар Аутономне покрајине Војводине у Републици Србији. Седиште је градских и покрајинских органа власти и административни је центар Јужнобачког округа.

Према степену развијености јединица локалне самоуправе из Уредбе о утврђивању јединствене листе развијености региона и јединица локалне самоуправе за 2014. годину („Службени гласник РС“, број 104/14), Град Нови Сад је сврстан у прву групу развијености јединица локалне самоуправе, чији је степен развијености изнад републичког просека.

Седиште Града Новог Сада је у Улици Жарка Зрењанина 2, Нови Сад, ПИБ: 109924914, МБ: 08965498 и ЈББК: 03654. Рачун извршења буџета Града Новог Сада је 840-58640-69 и отворен је као подрачун у оквиру Консолидованог рачуна трезора Града Новог Сада у Управи за трезор Нови Сад.

Скупштина је највиши орган Града Новог Сада која врши основне функције локалне власти утврђене Уставом, законом и Статутом Града Новог Сада – пречишћен текст („Службени лист Града Новог Сада“, број 11/2019 од 27. марта 2019. године). Скупштина је конституисана избором председника, заменика председника и постављањем секретара, а има 78 одборника. Извршни органи Града су Градоначелник и Градско веће кога чине Градоначелник, заменик Градоначелника и 11 чланова Градског већа. За вршење управних послова у оквиру права и дужности Града и одређених стручних послова за потребе Скупштине, Градоначелника и Градског већа, образоване су градске управе за поједине области. Одлуком о градским управама Града Новог Сада („Службени лист Града Новог Сада“, бр. 52/2008, 55/2009, 11/2010, 39/2010, 60/2010, 69/213, 70/216, 54/2020, 58/2021, 65/2022, 35/2023, 45/25 и 70/25) образовано је 17 градских управа, четири службе и две посебне организације.

Град Нови Сад има 28 директних буџетских корисника и 63 индиректна буџетска корисника.

Град Нови сад је оснивач 12 јавних комуналних предузећа, 3 јавна предузећа и 3 агенције.

2. РАЧУНОВОДСТВЕНА ОСНОВА КОЈА ЈЕ КОРИШЋЕНА ЗА САСТАВЉАЊЕ ИЗВЕШТАЈА О НОВЧАНИМ ТОКОВИМА И ОСНОВА КОЈА ЈЕ КОРИШЋЕНА ЗА САСТАВЉАЊЕ ИЗВЕШТАЈА О ИЗВРШЕЊУ БУЏЕТА

Извештај о новчаним токовима и извештај о извршењу буџета састављени су на принципима готовинске основе у складу са одредбама Закона о буџетском систему „Службени гласник РС”, бр. 54/2009, 73/2010, 101/2010, 101/2011, 93/2012, 62/2013, 63/2013 - исправка, 108/2013, 142/2014, 68/2015 - др. закон, 103/2015, 99/2016, 113/2017, 95/2018, 31/2019, 72/2019, 149/2020, 118/2021, 118/2021 - др. закон, 138/2022, 92/2023 и 94/2024); Уредбе о буџетском рачуноводству ("Службени гласник РС", бр. 125/03, 12/06, 27/20 и 3/25), Правилника о начину припреме, састављања и подношења финансијских извештаја корисника буџетских средстава и корисника средстава организација за обавезно социјално осигурање („Службени гласник РС“,

број 78/25) и Правилника о рачуноводственим политикама корисника буџетских средстава и корисника средстава организација за обавезно социјално осигурање („Службени гласник РС“, бр. 78/2025).

Основ за вођење рачуноводства у циљу праћења извршења буџета, односно финансијског плана јесте готовинска основа и користи се за припрему и састављање извештаја о извршењу буџета. То значи да се трансакције и остали догађаји евидентирају у тренутку када се готовинска средства приме, односно исплате. Изузетак су примљена средства од донација, хуманитарне помоћи и финансијске помоћи Европске уније у девизама, која се евидентирају као приход у моменту конвертовања и уплате тих средстава у динарима на прописан уплатни рачун јавног прихода, односно у моменту евидентирања динарске пропивредности плаћања извршеног у девизама из средстава донација, хуманитарне помоћи и финансијске помоћи Европске уније преко подрачуна извршења буџета.

Буџетско рачуноводство организује се тако да се обезбеде подаци из којих се може вршити утврђивање прихода – примања и расхода – издатака, састављање годишњих и периодичних финансијских извештаја, израда анализа и информација о пословању и раду и других извештаја по потреби.

У Извештају о новчаним токовима приливи и одливи евидентирају се и презентују на готовинској основи.

Валута у којој су презентовани консолидовани финансијски извештаји је динар, а обрасци су исказани у хиљадама динара.

3. ИНФОРМАЦИЈЕ О СТАЊУ ГОТОВИНЕ И ГОТОВИНСКИХ ЕКВИВАЛЕНАТА НА ПОЧЕТКУ И НА КРАЈУ ИЗВЕШТАЈНОГ ПЕРИОДА

Готовина и готовински еквиваленти у динарима исказани су по номиналној вредности.

Готовина у страној валути исказана је у динарима, према одговарајућој противвредности стране валуте по средњем курсу Народне банке Србије на датум извештавања.

У следећој табели су приказана стања готовине и готовинских еквивалената на почетку и на крају извештајног периода за 2025. годину у хиљадама динара:

Ред. бр.	Конто	Назив конта	Стање на почетку извештајног периода 01.01.2025. године	Стање на крају извештајног периода 31.12.2025. године
1.	121100	Жиро и текући рачуни	3.823.292	297.316
2.	121200	Издвојена новчана средства и акредитиви	7.240	7.240
3.	121400	Девизни рачун	12.205	37.843
4.	121900	Хартије од вредности	0	4.739
5.	123910	Краткорочно орочена динарска средства	6.000.000	8.800.000
		УКУПНО:	9.842.737	9.147.138

1. *Извештај о стању средстава на жиро и текућим рачунима, конто 121100, на крају извештајног периода 31.12.2025. године*

Салдо жиро и текућих рачуна у износу од 297.316 хиљада динара на дан 31.12.2025. године састоји се од:

- салда новчаних средстава на рачуну за извршење буџета у износу од 272.090.725,68 динара евидентирана на економској класификацији 121100;

- салда новчаних средстава на рачунима директних корисника – депозити и лицитације у укупном износу од 7.231.639,16 динара и

- салда новчаних средстава на рачунима индиректних буџетских корисника у укупном износу од 17.996.134,89 динара.

На нивоу Града Новог Сада коришћење новчаних средстава са подрачуна, односно других рачуна директних и индиректних корисника буџета Града, укључених у КРТ Града Новог Сада, врши се у складу са Правилником о начину коришћења средстава са подрачуна, односно других рачуна консолидованог рачуна трезора Града Новог Сада ("Службени лист Града Новог Сада", бр. 7/16), који је, у складу са чланом 9. став 12. и чланом 10. став 2. и 6. Закона о буџетском систему, донела Градска управа за финансије.

У складу са овим правилником, током 2025. године привремено слободна средства буџета (која привремено преостану, по извршењу обавеза буџета, осим сопствених прихода корисника буџета и средстава чија је употреба ограничена посебним прописима) пласирана су код пословних банака, поштујући одредбу члана 37. став 1. Закона о јавном дугу ("Службени гласник РС", бр. 61/05, 107/09, 78/11, 68/15, 95/18, 91/19 и 149/20), у циљу очувања и увећања вредности буџетских средстава. На дан 31.12.2025. године укупно пласирана средства износе 8.800.000.000,00 динара.

Пласирање средстава вршено је по основу уговора закључених са пословним банкама. Укупан приход од камата по овом основу остварен је у износу од 655.118.395,87 динара.

Извештај о новчаним средствима на рачуну за извршење буџета дозначеним трансферним средствима, добровољним трансферима од физичких и правних лица, донацијама и помоћи од иностраних држава, међународних организација и европске уније као и средствима по другим изворима финансирања

Трансферна средства, у смислу члана 2. тачка 44. Закона о буџетском систему ("Службени гласник РС", бр. 54/09, 73/10, 101/10, 101/11, 93/12, 62/13, 63/13 - испр., 108/13, 142/14, 68/15 - др.закон, 103/15, 99/16, 113/17, 95/18, 31/19, 72/19 и 149/20, 118/21, 118/21 – др. Закон, 138/22, 92/23 и 94/24), представљају "средства која се из буџета Републике Србије, односно буџета локалне власти преносе буџету на другом нивоу власти, буџету на истом нивоу власти и организацијама за обавезно социјално осигурање, као и између организација за обавезно социјално осигурање за доприносе за осигурање".

Сагласно члану 8. Правилника о стандардном класификационом оквиру и Контном плану за буџетски систем ("Службени гласник РС", бр.16/16, 49/16, 107/16, 46/17,114/17, 20/18, 36/18, 93/18, 104/18, 14/19, 33/19, 68/19, 84/19, 151/20, 19/21, 66/21, 130/21, 144/22, 26/23, 83/23, 118/23, 105/24, 12/25 и 115/25), којим су утврђени извори финансирања, односно класификација издатака која повезује изворе финансирања са конкретним расходима, трансфери могу да буду: трансфери од других нивоа власти (извор финансирања 07) и добровољни трансфери од физичких и правних лица (извор финансирања 08).

Трансфери буџету Града Новог Сада

Укупни трансфери од других нивоа власти, планирани су у износу од 1.592.554.534,38 динара, а у току 2025. године остварени приходи по овом основу износе укупно 1.468.336.464,27 динара.

Укупан ненаменски трансфер у 2025. години остварен је у износу од 918.682.241,00 динара, и то од АП Војводина у корист нивоа градова у висини планираног износа.

Извор финансирања 07: Трансфери од других нивоа власти, планирани су у износу од 1.592.554.534,38 динара, а у току 2025. године остварени приходи из овог извора финансирања износе укупно 1.468.336.464,27 динара.

Капитални наменски трансфери остварени су у укупном износу од 989.276.513,77 динара, односно 91,73% планираних средстава.

Износ од 476.312.575,25 динара се односи на остварене капиталне наменске трансфере, у ужем смислу, од Републике Србије у корист нивоа градова, и то за: изградњу канализације у делу индустријске зоне Север I у Новом Саду; уградњу соларних панела и пратеће инсталације за производњу електричне енергије за сопствене потребе на објекту ОШ "Михајло Пупин" Ветерник; суфинансирање мера популационе политике и подршке у области породице и деце и зацевљење канала S-800 између улица Пут новосадског партизанског одреда и Привредникове Града Новог Сада и за изградњу саобраћајних површина са пратећом инфраструктуром дела радне зоне Север I;

Износ од 512.963.938,52 динара се односи на остварене капиталне наменске трансфере, у ужем смислу, од АП Војводине у корист нивоа градова, и то за: уређење и опремање „Парк код Спенс-а"; реализацију пројеката заштите, рестаурације, реконструкције, обнове и уређења просторно културно – историјске целине Алмашки крај у Новом Саду; изградњу фискултурне сале са пратећим садржајима за потребе Гимназије „Лаза Костић" у Новом Саду; суфинансирање набавке књига и других публикација; адаптација и опремање етно куће у улици доктор Јанка Гомбара у Кисачу; избор идејног решења споменика Милеви Марић Ајнштајн у Новом Саду и изградњу водовода и канализације у улици Томе Маретића у Петроварадину.

Текући наменски трансфери остварени су у укупном износу од 479.059.950,50 динара, односно 93,16% планираних средстава.

Износ од 69.530.478,78 динара се односи на остварене текуће наменске трансфере, у ужем смислу, од Републике Србије у корист нивоа градова, и то за: суфинансирање програма енергетске санације породичних кућа и станова који спроводи Град Нови Сад; уклањање нелегалне депоније у насељу Футог; садњу

дрвећа у циљу реконструкције зеленила након олујног невремена; већу запошљивост младих у 2025. години; доделу једнократних новчаних помоћи за избеглице и интерно расељена лица; побољшање услова живота интерно расељених лица; решавање стамбених потреба избеглица кроз доделу помоћи за куповину сеоске куће са окућницом и сл.

Износ од 409.529.471,72 динара се односи на остварене текуће наменске трансфере, у ужем смислу, од АП Војводине у корист нивоа градова, и то за: извођење радова на рестаурацији и санацији фасада и кровова у културно историјској целини Алмашки крај у Новом Саду; за конгресе, манифестације, промоције и конференције из области културе, спорта; припремно предшколски програм; регресирање трошкова превоза ученика средњих школа у АП Војводини у 2025. години; за разне пројекте у установама културе Града Новог Сада; повећање безбедности саобраћаја одржавањем објеката путне привреде и др.

До краја 2025. године од укупно дозначених наменских трансфера од других нивоа власти утрошено је 1.166.949.166,18 динара, тако да неутрошена средства из овог извора финансирања износе 301.387.298,09 динара.

Извор финансирања 08: Добровољни трансфери од физичких и правних лица, у буџету Града Новог Сада у 2025. години, планирани су у износу од 16.633.393,00 динара. Укупно остварени приходи по овом основу износе 17.633.393,00 динара. На име добровољних текућих трансфера за финансијску подршку породицама погинулих и тешко повређених у трагичном догађају на Железничкој станици у Новом Саду уплаћено је 7.439.700,00 динара. За реализацију ових средстава задужена је Градска управа за социјалну и дечију заштиту. Уплаћена средства у износу од 8.700.000,00 динара се односе на капиталне добровољне трансфере од НИС а.д. Нови Сад по уговору о финансирању пројекта у оквиру програма „Заједници заједно 2025“, за замену кровног покривача, санацију фасаде и тераса као и уређење отвореног простора вртића „Венди“. За реализацију ових средстава задужена је Градска управа за образовање - Предшколска установа „Радосно детињство“ Нови Сад. На име добровољних текућих трансфера за Установе културе уплаћена су средства у износу од 1.493.693,00 динара за финансирање и организовање фестивала и такмичења.

До краја 2025. године од укупно уплаћених добровољних трансфера од физичких и правних лица утрошено је 6.960.892,00 динара, тако да неутрошена средства из овог извора финансирања износе 10.672.501,00 динара.

Извор финансирања 17: Неутрошена средства трансфера од других нивоа власти, у буџету Града Новог Сада у 2025. години, планирана су у износу од 380.364.375,37 динара. До краја 2025. године од укупно планираних неутрошених средстава трансфера од других нивоа власти утрошено је 201.813.101,48 динара, тако да неутрошена средства из овог извора финансирања износе 178.551.273,89 динара. За реализацију ових неутрошених средстава задужене су: Градска управа за комуналне послове у износу од 10.035.319,20 динара, Градска управа за заштиту животне средине у износу од 32.425.032,00 динара, Градска управа за културу у износу од 1.503.846,73 динара, Установе културе у износу од 127.055.072,82 динара, Градска управа за социјалну и дечију заштиту у износу од 6.712.230,14 динара и Градска управа за имовину и имовинско правне послове у износу од 819.773,00 динара.

Трансфери индиректним корисницима буџета Града Новог Сада

Извор финансирања 07: Трансфери од других нивоа власти, нису планирани код индиректних корисника као додатна средства у току 2025. године с обзиром да се трансферна средства морају по закону уплаћивати на уплатне рачуне јавних прихода.

Извор финансирања 08: Трансфери од других нивоа власти, нису планирани код индиректних корисника као додатна средства у току 2025. године с обзиром да се трансферна средства морају по закону уплаћивати на уплатне рачуне јавних прихода.

Извор финансирања 05, 06 и 56: Укупно дозначена средства на име *донација и помоћи од иностраних држава, међународних организација и Европске уније* у буџет Града Новог Сада у 2025. години износе 7.656.908,64 динара. У оквиру ових средстава, на *име текућих помоћи од Европске уније* у корист нивоа градова у буџет Града уплаћено је укупно 3.419.611,72 динара. На име капиталних и текућих донација од иностраних држава уплаћено је укупно 2.970.657,78 динара, док је на име текућих донација међународних организација уплаћено 1.266.639,14 динара.

До краја 2025. године од укупно уплаћених средстава на име *донација и помоћи од иностраних држава, међународних организација и Европске уније* утрошено је 6.337.438,92 динара, тако да неутрошена средства по овом основу износе 1.319.469,72 динара.

Извор финансирања 15: Неутрошена средства донација из ранијих година

Према Одлуци о буџету Града Новог Сада за 2025. годину укупно неутрошена средства донација из ранијих година планирана су у укупном износу од 17.652.812,55 динара. Укупно утрошена средства у 2025. години из овог извора финансирања су 10.015.362,40 динара. Неутрошена средства по овом основу на крају 2025. године, износе 7.637.450,15 динара, а односе се на:

- Градску управу за образовање – Радосно детињство у износу од 7.457.169,55 динара,
- Градску управу за опште послове – месне заједнице у износу од 14.957,24 динара,
- Градску управу за заштиту животне средине у износу од 232,85 динара и
- Градску управу за културу – установе културе у износу од 165.090,51 динара.

Извор финансирања 13: Нераспоређен вишак прихода из ранијих година

Према Одлуци о буџету Града Новог Сада за 2025. годину укупно планирана средства из нераспоређеног вишка прихода из ранијих година износе 5.173.623.589,21 динар, док је 4.000.000.000,00 динара планирано за расподелу у 2026. години. Део, завршним рачуном утврђеног, вишка прихода из ранијих година, у износу од 4.000.000.000,00 динара није распоређен за расходе и издатке Одлуком о буџету Града Новог Сада за 2025. годину, због законског ограничења износа фискалног дефицита у буџету по члану 27ж Закона о буџетском систему, то јест дозвољеног прекорачења фискалног дефицита у 2025. години у висини до 13,3% планираних текућих прихода у овој години, због којег је од укупног износа утврђеног суфицита средстава из 2024. године распоређен део средстава, како би фискални дефицит био у дозвољеним границама, тачније распоређен је износ који неће довести до

прекорачења фискалног дефицита изнад одобреног, сагласно одобрењу Министарства финансија, које је, одговарајући на захтев Града Новог Сада у складу са чланом 27ж Закона о буџетском систему, у свом допису број 000374771 2025 10520 003 000 427 015 од 28. фебруара 2025. године, обавестило да је захтев Града оправдан и, сходно томе, дало одобрење граду да прекорачи дефицит од 10% тако да планирани дефицит у наредној фискалној години може да износи 13,3% од износа текућих прихода који су пројектовани за 2025. годину.

Укупно утрошена средства у 2025. години из овог извора финансирања су 4.594.171.920,51 динар. Неутрошена средства, која су распоређена у 2025. години, на крају 2025. године, износе 579.451.668,70 динара.

Извор финансирања 09: Примања од продаје нефинансијске имовине, планирана су у износу од 1.798.924.047,78 динара, а остварена су у износу од 1.863.967.768,46 динара. Укупно утрошена средства у току 2025. године из овог извора финансирања износе 1.688.207.206,39 динара, тако да неутрошена средства на крају године износе 175.760.562,07 динара.

Извор финансирања 12: Примања од отплате датих кредита и продаје финансијске имовине (отплата стамбених кредита), у буџету Града Новог Сада у 2025. години, планирана су у износу од 1.000.000,00 динара, а у току 2025. године остварена примања по овом основу износе 876.909,39 динара. До краја 2025. године од укупно уплаћених примања од отплате датих кредита утрошено је 0,00 динара, тако да неутрошена средства из овог извора финансирања износе 876.909,39 динара.

Разлику средстава у износу од 3.816.433.592,67 динара чине средства из извора финансирања 01: Општи приходи буџета Града Новог Сада која су евидентирана преко категорије конта: 71 – Порези; 74 – Други приходи и 77 – Меморандумске ставке за рефундацију расхода.

2. *Извештај о стању издвојених новчаних средстава и акредитиви, конто 121200, на крају извештајног периода 31.12.2025. године*

Стање издвојених новчаних средстава и акредитива на крају извештајног перида 31.12.2025. године исказан је код индиректног корисника Установа културе „Завод за заштиту споменика и културе“ Града Новог Сада у износу од 7.240 хиљада динара.

3. *Извештај о стању средстава на девизним рачунима, конто 121400, на крају извештајног периода 31.12.2025. године*

Укупан салдо девизних средстава на дан 31.12.2025. године на девизним рачунима директних и индиректних корисника буџета Града Новог Сада, наменским девизним рачунима Града Новог Сада, отвореним у Управи за трезор, износи 321.876,52 EUR и 917,50 USD, односно укупно 37.841.995,41 динар по званичном средњем курсу Народне банке Србије[1] за EUR и USD, а односе се на:

1) Салдо девизних средстава на дан 31.12.2025. године на девизним рачунима директних корисника буџета Града Новог Сада, износи 178.365,58 EUR, односно 20.919.071,95 динара, а односи се на:

---

[1] На дан 31.12.2025. године званичан средњи курс Народне банке Србије за 1 EUR износи 117,2820 динара, а за USD износи 99,9165 динара.

- износ од 30 EUR, односно 3.518,46 динара, по званичном средњем курсу Народне банке Србије за EUR, за средстава за службено путовање у иностранство, за чију реализацију је задужена Скупштина Града Новог Сада,
- износ од 30 EUR, односно 3.518,46 динара, по званичном средњем курсу Народне банке Србије за EUR, за средстава за службено путовање у иностранство, за чију реализацију је задужена Служба Скупштине Града Новог Сада,
- износ од 37,50 EUR, односно 4.398,08 динара, по званичном средњем курсу Народне банке Србије за EUR, за средстава за службено путовање у иностранство, за чију реализацију је задужено Градско веће Града Новог Сада,
- износ од 800,00 EUR, односно 93.825,60 динара, по званичном средњем курсу Народне банке Србије за EUR, за средстава за службено путовање у иностранство, за чију реализацију је задужен Градоначелник Града Новог Сада,
- износ од 17.246,56 EUR, односно 2.022.711,05 динара, по званичном средњем курсу Народне банке Србије за EUR, за пројекат „АДРИОН 397-МИССИОН“, за чију реализацију је задужена Градска управа за саобраћај и путеве,
- износ од 725,83 EUR, односно 85.126,79 динара, по званичном средњем курсу Народне банке Србије за EUR, по основу Партнерског споразума за реализацију пројекта –програм доживотног учења „Advancing Municipal Circular Ekonomy (TBD)“ – Унапређење циркуларне економије Града у оквиру Еразмус + програма, за чију реализацију је задужена Градска управа за заштиту животне средине Града Новог Сада,
- износ од 23.703.53 EUR, односно 2.779.997,41 динар, по званичном средњем курсу Народне банке Србије за EUR, по основу Партнерског споразума за реализацију пројекта „Transnational Awareness – Revitalization through Green Engagement Together (Target)“ за чију реализацију је задужена Градска управа за заштиту животне средине Града Новог Сада,
- износ од 8.149.66 EUR, односно 955.808,42 динара, по званичном средњем курсу Народне банке Србије за EUR, за пројекат „MOSAIC“ –уједињење глобалних израза, за чију реализацију је задужена Градска управа за културу,
- износ од 99.818,50 EUR, односно 11.706.913,32 динара, по званичном средњем курсу Народне банке Србије за EUR, на име донација од Ане Дагмар, за чију реализацију је задужена Градска управа за културу и
- износ од 27.824 EUR, односно 3.263.254,37 динара, по званичном средњем курсу Народне банке Србије за EUR, за средстава уплаћена за подршку породицама погинулих и тешко повређених у трагичном догађају на Железничкој станици у Новом Саду, за чију реализацију је задужена Градска управа за социјалну и дечију заштиту.

2) Салдо девизних средстава на дан 31.12.2025. године на девизним рачунима индиректних корисника буџета Града Новог Сада, износи 143.510,94 EUR и 917,50 USD, односно укупно 16.922.923,45 динара по званичном средњем курсу Народне банке Србије за EUR и USD. Укупан износ се односи на Установе културе – Културни центар Града Новог Сада, Градску библиотеку, Младост Футог и Установу за израду таписерије „ Атеље 61“.

4. ***Извештај о стању средстава на конту 121900: Хартије од вредности, на крају извештајног периода 31.12.2025. године***

Укупно стање средстава на конту 121900: Хартије од вредности, на крају извештајног периода 31.12.2025. године исказан је код индиректног корисника Установа културе „Завод за заштиту споменика и културе“ Града Новог Сада у износу од 4.739 хиљада динара.

4. ДАТУМ ОДОБРАВАЊА ФИНАНСИЈСКОГ ИЗВЕШТАЈА ЗА ОБЈАВЉИВАЊЕ

На основу члана 77. Закона о буџетском систему ("Службени гласник РС", бр. 54/09, 73/10, 101/10, 101/11, 93/12, 62/13, 63/13 – испр., 108/13, 142/14, 68/15 – др.закон, 103/15, 99/16, 113/17, 95/18, 31/19, 72/19, 149/20, 118/21, 118/21- др.закон 138/22,92/23 и 94/24), члана 32. тачка 2, а сходно члану 66. ст. 1. и 3. Закона о локалној самоуправи ("Службени гласник РС", бр. 129/07, 83/14 - др. закон, 101/16 – др.закон, 47/18 и 111/21-др.закон) и члана 39. тачка 2. Статута Града Новог Сада ("Службени лист Града Новог Сада", број 11/19), Скупштина Града Новог Сада доноси Одлуку о завршном рачуну буџета Града Новог Сада.

Датум доношења Одлуке о завршном рачуну буџета Града Новог Сада је и датум одобравања финансијског извештаја за објављивање.

5. ИНФОРМАЦИЈЕ О ГОТОВИНИ КОЈА СЕ НАЛАЗИ НА РАЧУНИМА ПОДНОСИЛАЦА ИЗВЕШТАЈА, АЛИ НИЈЕ РАСПОЛОЖИВА ЗА КОРИШЋЕЊЕ ИЛИ ПОДЛЕЖЕ ОГРАНИЧЕЊИМА, КАО И ИНФОРМАЦИЈЕ О НЕИСКОРИШЋЕНИМ ПОЗАЈМНИЦАМА

Стање готовине Града Новог Сада на крају извештајног периода, односно на дан 31.12.2025. године, исказано је кроз Тачку 3. “Информације о стању готовине и готовинских еквивалената на почетку и на крају извештајног периода“, ових Напомена уз финансијске извештаје.

Укупно расположива средства за пренос у наредну годину по свим изворима финансирања из средстава буџета износе 9.072.090.725,68 динара. За део средстава у износу од 5.370.000.000,00 динара утврђена је намена Одлуком о буџету Града Новог Сада за 2026. годину („Службени лист Града Новог Сада“, број 70 од 17. децембра 2025. године). За остатак средстава у износу од 3.702.090.725,68 динара утврдиће се намена изменом наведене одлуке.

Укупно расположива средства за пренос у наредну годину по свим изворима финансирања из додатних – сопствених средстава код установа културе износе 25.236.134,89 динара.

6. БИЛАНС СТАЊА – Образац БС

у 000 динара

АКТИВА			ПАСИВА		
конто	опис	Износ	конто	опис	Износ
000000	Нефинансијска имовина	525.910.046	200000	Обавезе	20.593.970
100000	Финансијска имовина	39.359.660	300000	Капитал, утврђивање резултата пословања	544.675.736
Укупно актива:		565.269.706	Укупно пасива:		565.269.706
351000	Ванбилансна актива	11.837.999	352000	Ванбилансна пасива	11.837.999

Вредност зграда и грађевинских објеката је увећана у 2025. години у односу на вредност зграда и објеката која је исказана 31.12.2024. године, највећим делом за зграде и објекте који су у својини Града Новог Сада, а који су се водили у пословним књигама јавних и јавно комуналних предузећа, школама, установама и слично, а по налогу Државне ревизорске институције.

7. БИЛАНС ПРИХОДА И РАСХОДА – ОБРАЗАЦ ПР

у 000 динара

ПРИХОДИ		
конто	Опис	износ
700000	Текући приходи	42.689.245
800000	Примања од продаје нефинансијске имовине	1.864.050
Укупни текући приходи и примања од продаје нефинансијске имовине		44.553.295
РАСХОДИ		
400000	Текући расходи	37.228.413
500000	Издаци за нефинансијску имовину	7.360.399
Укупни текући расходи и издаци за нефинансијску имовину		44.588.812
	Мањак прихода и примања – буџетски дефицит	35.517
	Кориговање вишка, односно мањка прихода и примања	4.823.206
	Покриће извршених издатака из текућих прихода и примања	477.025
	Вишак прихода и примања – СУФИЦИТ	4.310.664

8. УСКЛАЂЕНОСТ ПРИХОДА И ПРИМАЊА И РАСХОДА И ИЗДАТАКА ИЗ ИЗВЕШТАЈА О ИЗВРШЕЊУ БУЏЕТА – ОБРАЗАЦ ИБ И ПРИЛИВА И ОДЛИВА ИЗ ИЗВЕШТАЈА О НОВЧАНИМ ТОКОВИМА – ОБРАЗАЦ НТ

Разлике између износа презентованих у Извештају о извршењу буџета и износа презентованих у Извештају о новчаним токовима приказане су у табели у хиљадама динара:

Ред. Бр.	Опис	Укупни приходи и примања/приливи	Укупни расходи и издаци/одливи
1.	Извештај о извршењу буџета	44.554.172	45.065.837
2.	Разлике у основама извештавања	-	-
3.	Разлике у периоду извештавања	-	-
4.	Разлике у обухватању извештајних ентитета	-	-
5.	Извештај о новчаним токовима	44.591.910	45.065.837

У наведеној табели под редним бројем 1. унети су подаци из Извештаја о извршењу буџета – Обрасца ИБ, Ознака ОП 5171, односно Ознака ОП 5435.

Под редним бројем 5. унети су подаци из Извештаја о новчаним токовима - Образац НТ. Ознака ОП 4132, односно Ознака ОП 4133.

Под редним бр. 2, 3. и 4. нема разлика између Извештаја о извршењу буџета и Извештаја о новчаним токовима које проистичу из различите рачуноводствене и буџетске основе, различитог периода извештавања и различитог обухвата извештајних ентитета.

Настала разлика су неискоришћена средства донација, хуманитарне помоћи и финансијске помоћи Европске уније у девизама која су прилив извештајног периода и чине салдо девизних рачуна примаоца донације на дан 31. децембра и не утичу на резултат извештајног периода, у износу од 37.738 хиљада динара. Средства у страној валути исказана су у динарима, према одговарајућој противвредности стране валуте по средњем курсу Народне банке Србије на датум извештавања, односно на дан 31.12.2025. године, а књижена су на одговарајућим субаналитичким контима у оквиру синтетичког конта 121400 – Девизни рачун уз одобрење одговарајућег субаналитичког конта у оквиру синтетичког конта 291100 – Разграничени приходи и примања. У складу са тим, та средства се у Обрасцу БС у активи уносе на ОП 1054. а у пасиви на ОП 1214.

У Обрасцу НТ Ознака ОП 4135 - Почетни салдо готовине и готовинских еквивалената на почетку године обухвата и средства пласирана код пословних банака која су исказана на конту 123910 - Краткорочно орочена динарска средства у износу од 6.000.000 хиљада динара, а у складу са Правилником о рачуноводственим политикама корисника буџетских средстава и корисника средстава организација за обавезно социјално осигурање ("Сл. гласник РС", број 78/25).

6. ОБРАЗЛОЖЕЊЕ ОДСТУПАЊА ИЗМЕЂУ ОДОБРЕНИХ СРЕДСТАВА И ИЗВРШЕЊА У 2025. ГОДИНИ

Имајући у виду члан 76. Закона о буџетском систему ("Службени гласник РС", бр. 54/09, 73/10, 101/10, 101/11, 93/12, 62/13, 63/13 – испр., 108/13, 142/14, 68/15 – др.закон, 103/15, 99/16, 113/17, 95/18, 31/19, 72/19, 149/20, 118/21, 118/21-др.закон, 138/22, 92/23 и 94/24), који уређује подношење извештаја Народној скупштини, односно скупштини локалне власти, а у ставу 4. овог члана одредбу, према којој извештаји о извршењу буџета, "садрже и одступања између усвојеног буџета и извршења и образложење великих одступања", завршни рачун буџета Града Новог Сада за 2025. годину садржи и образложење одступања између пренетих средстава из буџета и извршења у 2025. години, а у прилогу Извештаја о извршењу буџета Града Новог Сада за 2025. годину и Преглед одступања извршених расхода и издатака буџета Града Новог Сада у односу на одобрене у периоду јануар - децембар 2025. године (Прилог 2), исказаних према организационој, функционалној и економској класификацији расхода и издатака, по свим позицијама буџета.

Одлуком о буџету Града Новог Сада за 2025. годину ("Службени лист Града Новог Сада", бр. 15/25, 35/25 и 58/25) а потом и решењима Градоначелника Града Новог Сада, којима је мењана ова одлука у складу са чланом 5. став 6. Закона о буџетском систему, због дознака трансфера од других нивоа власти и уговорених донација буџету Града Новог Сада, чији износи нису били познати у поступку доношења буџета, приходи и примања буџета Града Новог Сада, са пренетим неутрошеним средствима из ранијих година, утврђени су у укупном износу од 49.771.738.792,39 динара, који је распоређен на расходној страни буџета, за финансирање утврђених расхода и издатака.

Део, завршним рачуном утврђеног, вишка прихода из ранијих година, у износу од 4.000.000.000,00 динара није распоређен за расходе и издатке Одлуком о буџету Града Новог Сада за 2025. годину, због законског ограничења износа фискалног дефицита у буџету по члану 27ж Закона о буџетском систему, то јест дозвољеног прекорачења фискалног дефицита у 2025. години у висини до 13,3% планираних текућих прихода у овој години, због којег је од укупног износа утврђеног суфицита средстава из 2024. године распоређен део средстава, како би фискални дефицит био у дозвољеним границама, тачније распоређен је износ који неће довести до прекорачења фискалног дефицита изнад одобреног, сагласно одобрењу Министарства финансија, које је, одговарајући на захтев Града Новог Сада у складу са чланом 27ж Закона о буџетском систему, у свом допису број 000374771 2025 10520 003 000 427 015 од 28. фебруара 2025. године, обавестило да је захтев Града оправдан и, сходно томе, дало одобрење граду да прекорачи дефицит од 10% тако да планирани дефицит у наредној фискалној години може да износи 13,3% од износа текућих прихода који су пројектовани за 2025. годину.

У току 2025. године су вршена плаћања и преноси средстава по захтевима директних корисника буџета, а на основу закључака Градоначелника Града Новог Сада о одобрењу средстава из буџета, у складу са Упутством за извршење буџета.

Укупан износ пренетих средстава из буџета у току 2025. године, на терет 49 - Административних трансфера из буџета, од директних буџетских корисника индиректним буџетским корисницима, износи 7.840.538.625,56 динара. Индиректни корисници су пренета средства из буџета трошили, а неутрошена средства у укупном износу од 4.244.279,36 динара су вратили на рачун извршења буџета у складу са чланом 61. Одлуке о буџету Града Новог Сада за 2025. годину (Сл.лист града Новог Сада", бр. 15/25, 35/25 и 58/25) и Правилником о начину и поступку

преноса неутрошених буџетских средстава Града Новог Сада на рачун извршења буџета Града Новог Сада.

Трошење буџетских средстава између пренетих средстава из буџета и извршења индиректних корисника буџета Града Новог Сада, а према извештајима надлежних директних корисника, приказана су у Прилогу 2.

7. Извештај о коришћењу средстава резерве

Одлуком о буџету Града Новог Сада за 2025. годину у оквиру раздела 09, глава 09.01 – ГРАДСКА УПРАВА ЗА ФИНАНСИЈЕ, функција 160 – **Опште јавне услуге некласификоване на другом месту**, планирана су, у складу са Законом о буџетском систему, средства резерве.

Средства резерве су у Финансијском плану прихода и примања и расхода и издатака Градске управе за финансије за 2025. годину распоређена у оквиру Програма 15: Опште услуге локалне самоуправе, и то за:

- Програмску активност: Текућа буџетска резерва и
- Програмску активност: Стална буџетска резерва.

7.1 Извештај о коришћењу сталне буџетске резерве

Одлуком о буџету Града Новог Сада за 2025. годину (у члану 7.) средства сталне буџетске резерве планирана су у износу од 20.000.000,00 динара[1], за намене предвиђене Законом о буџетском систему.

Наиме, чланом 70. овог закона одређено је да се стална буџетска резерва користи за финансирање расхода и издатака на име учешћа Републике, односно локалне власти у отклањању последица ванредних околности које могу да угрозе живот и здравље људи или проузрокују штету већих размера, које су у ставу 2. овог члана и наведене, а које су и другим законом (Законом о смањењу ризика од катастрофа и управљању ванредним ситуацијама, "Службени гласник РС", број 87/18) одређене као такве.

Средства сталне буџетске резерве нису коришћена у 2025. години.

7.2 Извештај о коришћењу текуће буџетске резерве

У складу са Законом, у Одлуци о буџету Града Новог Сада за 2025. годину, у оквиру средстава резерве, планирана су и средства текуће буџетске резерве[2], која се користе за непланиране сврхе за које нису утврђене апропријације или за сврхе за које се у току године покаже да одобрене апропријације нису довољне.

Како је чланом 6. Одлуке о буџету Града Новог Сада за 2025. годину одређено, решењем Градоначелника Града Новог Сада средства текуће буџетске резерве распоређују се на директне кориснике буџетских средстава и одобрена средства по овом основу представљају повећање апропријације, односно планираног износа расхода директног корисника за намене за које се врши распоређивање ових средстава, а за овај износ умањује се планирани износ текуће буџетске резерве.

---

[1] у складу са чланом 70. став 3. Закона, према којем "стална буџетска резерва опредељује се највише до 0,5% укупних прихода и примања од продаје нефинансијске имовине за буџетску годину"

[2] у складу са чланом 69. став 3. Закона о буџетском систему, према којем "текућа буџетска резерва опредељује се највише до 4,0% укупних прихода и примања од продаје нефинансијске имовине за буџетску годину"

Одлуком о привременом финансирању Града Новог Сада у периоду од 1. јануара до 31. марта 2025. године текућа буџетска резерва планирана је у износу од 119.447.658,48 динара, док је решењима о употреби средстава текуће буџетске резерве, бр. 401-28/2025-II од 5. фебруара 2025. године, 401-29/2025-II од 11. фебруара 2025. године и 401-33/2025-II од 5. марта 2025. године, са апропријација које неће бити искоришћене за планиране намене до краја године, у текућу буџетску резерву пренето укупно 247.654.250,00 динара.

За непланиране или недовољно планиране сврхе до 19. марта 2025. године утрошено је укупно 272.654.250,00 динара.

Одлуком о буџету Града Новог Сада за 2025. годину, која се примењује од 19. марта 2025. године, текућа буџетска резерва планирана је у износу од 603.204.838,05 динара, док је за непланиране или недовољно планиране сврхе од 19. марта до 30. јуна 2025. године утрошено укупно 421.915.174,54 динара.

Одлуком о изменама Одлуке о буџету Града Новог Сада за 2025. годину, која је ступила на снагу 1. јула 2025. године, текућа буџетска резерва планирана је у износу од 722.765.932,19 динара, а до 23. октобра 2025. године, односно до ступања на снагу друге измене Одлуке о буџету, којом је текућа буџетска резерва планирана у износу од 447.545.818,70 динара, утрошено је 268.441.988,00 динара.

Од ступања на снагу друге измене Одлуке о буџету до 31. децембра 2025. године, решењима о преносу средстава у текућу буџетску резерву, бр. 401-64/2025-II од 3. децембра 2025. године и 401-73/2025-II од 25. децембра 2025. године, са апропријација које није могуће искористити за првобитно планиране намене, у текућу буџетску резерву пренето је укупно 247.700.000,00 динара, док је у истом периоду из средстава текуће буџетске резерве искоришћено још 526.026.080,37 динара.

Посматрано од почетка године, донетим решењима о употреби средстава текуће буџетске резерве, закључно са 31. децембром 2025. године, одобрено је укупно 1.489.037.492,91 динара следећим корисницима буџета:

1. **Градској управи за социјалну и дечију заштиту**, Решењем број 401-27/2025-II од 20. јануара 2025. године („Службени лист Града Новог Сада“, број 5/25), на име обезбеђивања недовољно планираних средстава за програме и помоћ за ублажавање сиромаштва социјално угроженим породицама, деци, младима и старијим лицима, распоређена су средства у износу од **25.000.000,00** динара, на позицију буџета 400, економска класификација 481 – Дотације невладиним организацијама,
2. **Градској управи за финансије**, Решењем број 401-28/2025-II од 5. фебруара 2025. године („Службени лист Града Новог Сада“, број 8/25), на име обезбеђивања недовољно планираних средстава за новчане казне и пенале по решењу судова, распоређена су средства у износу од **200.000.000,00** динара, на позицију буџета 225, економска класификација 483 – Новчане казне и пенали по решењу судова,
3. **Градској управи за социјалну и дечију заштиту**, Решењем број 401-29/2025-II од 11. фебруара 2025. године („Службени лист Града Новог Сада“, број 8/25), на име обезбеђивања недовољно планираних средстава за Програмску активност: Једнократне помоћи и други облици помоћи, распоређена су средства у износу од **41.678.000,00** динара, на позицију буџета 393, економска класификација 463 – Трансфери осталим нивоима власти,

4. Решењем број 401-33/2025-II од 5. марта 2025. године („Службени лист Града Новог Сада“, број 13/25), на име обезбеђивања недовољно планираних средстава за плате запослених са припадајућим социјалним доприносима на терет послодавца, распоређена су средства у укупном износу од **5.976.250,00** динара, и то:
   - Градоначелнику – 39.000,00 динара на позицију буџета 014, економска класификација 411 - Плата, додаци и накнаде запослених (зараде) и 6.000,00 динара на позицију буџета 015, економска класификација 412 - Социјални доприноси на терет послодавца,
   - Градској управи за саобраћај и путеве – 577.000,00 динара на позицију буџета 086, економска класификација 411 - Плата, додаци и накнаде запослених (зараде) и 88.000,00 динара на позицију буџета 087, економска класификација 412 - Социјални доприноси на терет послодавца,
   - Градској пореској управи – 454.000,00 динара на позицију буџета 233, економска класификација 411 - Плата, додаци и накнаде запослених (зараде) и 70.000,00 динара на позицију буџета 234, економска класификација 412 - Социјални доприноси на терет послодавца,
   - Градској управи за културу – 591.000,00 динара на позицију буџета 281, економска класификација 411 - Плата, додаци и накнаде запослених (зараде) и 91.000,00 динара на позицију буџета 282, економска класификација 412 - Социјални доприноси на терет послодавца,
   - Градској управи за културу - установама културе – 3.500.000,00 динара на позицију буџета 311, економска класификација 411 - Плата, додаци и накнаде запослених (зараде) и 530.250,00 динара на позицију буџета 312, економска класификација 412 - Социјални доприноси на терет послодавца и
   - Служби за заједничке послове - 25.000,00 динара на позицију буџета 444, економска класификација 411 - Плата, додаци и накнаде запослених (зараде) и 5.000,00 динара на позицију буџета 445, економска класификација 412 - Социјални доприноси на терет послодавца,
5. **Градској управи за социјалну и дечију заштиту**, Решењем број 401-35/2025-II од 1. априла 2025. године („Службени лист Града Новог Сада“, број 21/25), на име обезбеђивања недовољно планираних средстава која су намењена Градској организацији Црвеног крста Новог Сада, распоређена су средства у износу од **10.000.000,00** динара, на позицију буџета 400, економска класификација 481 – Дотације невладиним организацијама,
6. Решењем број 401-38/2025-II од 7. маја 2025. године („Службени лист Града Новог Сада“, број 27/25), на име обезбеђивања недостајућих средстава за исплату јубиларних награда запосленима код директних корисника буџета Града Новог Сада, распоређена су средства у укупном износу од **4.971.180,00** динара, и то:
   - Градској управи за урбанизам и грађевинске послове – 2.600.000,00 динара на позицију буџета 115, економска класификација 416 – Награде запосленима и остали посебни расходи,

- Градској управи за образовање – 244.252,00 динара на позицију буџета 249_1, економска класификација 416 – Награде запосленима и остали посебни расходи,
- Градској управи за спорт и омладину – 244.252,00 динара на позицију буџета 346_1, економска класификација 416 – Награде запосленима и остали посебни расходи,
- Градској управи за здравство – 250.000,00 динара на позицију буџета 363_1, економска класификација 416 – Награде запосленима и остали посебни расходи,
- Бироу за пружање правне помоћи – 245.000,00 динара на позицију буџета 465_1, економска класификација 416 – Награде запосленима и остали посебни расходи,
- Служби скупштине Града Новог Сада – 490.000,00 динара на позицију буџета 583_1, економска класификација 416 – Награде запосленима и остали посебни расходи и
- Служби извршних органа – 897.676,00 динара на позицију буџета 591, економска класификација 416 – Награде запосленима и остали посебни расходи,

7. **Градској управи за финансије**, Решењем број 401-40/2025-II од 5. јуна 2025. године („Службени лист Града Новог Сада“, број 31/25), на име обезбеђивања недостајућих средстава за извршење принудне наплате, распоређена су средства у износу од **100.000.000,00** динара, на позицију буџета 225, економска класификација 483 – Новчане казне и пенали по решењу судова,
8. **Градској управи за грађевинско земљиште и инвестиције**, Решењем број 401-41/2025-II од 10. јуна 2025. године („Службени лист Града Новог Сада“, број 32/25), на име обезбеђивања непланираних средстава за економске класификације 483 - Новчане казне и пенали по решењу судова и 485 - Накнаде штете за повреде или штету нанету од стране државних органа, у функцији 130 – Опште услуге, распоређена су средства у износу од **306.943.994,54** динара, од чега 186.363.000,00 динара на позицију буџета 516_1, економска класификација 483 – Новчане казне и пенали по решењу судова, а 120.580.994,54 динара на позицију буџета 516_2, економска класификација 485 - Накнаде штете за повреде или штету нанету од стране државних органа,
9. **Служби за заједничке послове**, Решењем број 401-46/2025-II од 28. јула 2025. године („Службени лист Града Новог Сада“, број 44/25), на име обезбеђивања недостајућих средстава за радове на санацији крова и поправци фасаде на објекту који користи Градска управа за урбанизам и грађевинске послове, на адреси Школска 3 у Новом Саду, распоређена су средства у износу од **38.999.988,00** динара, од чега 999.996,00 динара на позицију буџета 452, економска класификација 423 – Услуге по уговору, а 37.999.992,00 динара на позицију буџета 454, економска класификација 425 – Текуће поправке и одржавање,
10. **Градском већу**, Решењем број 401-48/2025-II од 4. августа 2025. године („Службени лист Града Новог Сада“, број 47/25), на име обезбеђивања недостајућих средстава за услуге израде елабората о процени стања конструкције објеката јавне намене, распоређена су средства у износу од **66.000.000,00** динара, на позицију буџета 032, економска класификација 423 – Услуге по уговору,

11. **Градској управи за грађевинско земљиште и инвестиције**, Решењем број 401-51/2025-II од 16. септембра 2025. године („Службени лист Града Новог Сада“, број 52/25), на име обезбеђивања недовољно планираних средстава за Новчане казне и пенале по решењу судова у функцији Друмски саобраћај, распоређена су средства у износу од **150.000.000,00** динара, на позицију буџета 519, економска класификација 483 – Новчане казне и пенали по решењу судова,
12. **Градској управи за саобраћај и путеве**, Решењем број 401-54/2025-II од 17. септембра 2025. године („Службени лист Града Новог Сада“, број 52/25), на име обезбеђивања недостајућих средстава за стручне услуге у реализацији Програмске активности: Управљање и одржавање саобраћајне инфраструктуре, распоређена су средства у износу од **13.442.000,00** динара, на позицију буџета 100, економска класификација 423 – Услуге по уговору,
13. **Градској управи за грађевинско земљиште и инвестиције**, Решењем број 401-60/2025-II од 30. октобра 2025. године („Службени лист Града Новог Сада“, број 61/25), на име обезбеђивања недостајућих средстава за финансирање трошкова спровођења конкурса за избор идејног решења за споменик жртвама трагедије код Железничке станице 1. новембра 2024. године, распоређена су средства у износу од **5.480.000,00** динара, од чега 155.000,00 динара на позицију буџета 530_1, економска класификација 416 – Награде запосленима и остали посебни расходи, 618.000,00 динара на позицију буџета 532, економска класификација 423 – Услуге по уговору и 4.707.000,00 динара на позицију буџета 533, економска класификација 424 – Специјализоване услуге,
14. **Градској управи за образовање (ПУ Радосно детињство)**, Решењем број 401-64/2025-II од 3. децембра 2025. године („Службени лист Града Новог Сада“, број 68/25), на име обезбеђивања недовољно планираних средстава за плате запослених са припадајућим социјалним доприносима на терет послодавца, распоређена су средства у износу од **22.700.000,00** динара, од чега 19.714.000,00 динара на позицију буџета 265, економска класификација 411 – Плате, додаци и накнаде запослених, а 2.986.000,00 динара на позицију буџета 266, економска класификација 412 – Социјални доприноси на терет послодавца,
15. **Градској управи за спорт и омладину**, Решењем број 401-70/2025-II од 22. децембра 2025. године („Службени лист Града Новог Сада“, број 74/25), на име обезбеђивања недовољно планираних средстава за реализацију Програмске активности: Подршка локалним спортским организацијама, удружењима и савезима, распоређена су средства у износу од **358.156.964,54** динара, на позицију буџета 354, економска класификација 451 – Субвенције јавним нефинансијским предузећима и организацијама,
16. **Градској управи за финансије**, Решењем број 401-73/2025-II од 25. децембра 2025. године („Службени лист Града Новог Сада“, број 75/25), на име обезбеђивања недостајућих средстава за извршење принудне наплате, распоређена су средства у износу од **100.000.000,00** динара, на позицију буџета 225, економска класификација 483 – Новчане казне и пенали по решењу судова,
17. **Градској управи за културу**, Решењем број 401-77/2025-II од 30. децембра 2025. године („Службени лист Града Новог Сада“, број 75/25), на име обезбеђивања недовољно планираних средстава за

плаћање новчаних казни и пенала по решењу судова, распоређена су средства у износу од **10.689.115,83** динара, на позицију буџета 291, економска класификација 483 – Новчане казне и пенали по решењу судова,

18. **Градској управи за финансије**, Решењем број 401-79/2025-II од 30. децембра 2025. године („Службени лист Града Новог Сада“, број 75/25), на име обезбеђивања недовољно планираних средстава за плаћање сталних трошкова и новчаних казни и пенала по решењу судова распоређена су средства у износу од **22.000.000,00** динара, од чега 4.000.000,00 динара на позицију буџета 224, економска класификација 421 – Стални трошкови, а 18.000.000,00 динара на позицију буџета 225, економска класификација 483 – Новчане казне и пенали по решењу судова,
19. **Градској управи за финансије**, Решењем број 401-80/2025-II од 31. децембра 2025. године („Службени лист Града Новог Сада“, број 75/25), на име обезбеђивања недовољно планираних средстава за плаћање новчаних казни и пенала по решењу судова, распоређена су средства у износу од **7.000.000,00** динара, на позицију буџета 225, економска класификација 483 – Новчане казне и пенали по решењу судова.

8. ИЗВЕШТАЈ О ГАРАНЦИЈАМА ДАТИМ У ТОКУ 2025. ГОДИНЕ

Чланом 34. став 3. Закона о јавном дугу ("Службени гласник РС", бр. 61/05, 107/09, 78/11, 68/15, 95/18, 91/19 и 149/20) утврђено је да локалне власти не могу давати гаранције правним лицима чији су оснивач нити било ком другом правном лицу.

Сагласно томе, Град Нови Сад није издавао гаранције у току 2025. године.

Издавање или емитовање меница (хартија од вредности по наредби) дефинисано је Законом о меници („Службени лист СРЈ", број 46/96). Меница се у пословању може користити као инструмент плаћања, инструмент обезбеђења плаћања и кредитни инструмент.

Према извештајима Градске управе за комуналне послове, Градске управе за заштиту животне средине, Градске управе за грађевинско земљиште и инвестиције, Градске управе за спорт и омладину и Градске управе за саобраћај и путеве, Град Нови Сад је издао менице као средство обезбеђења, и то:

- у корист АПВ – Покрајински секретаријат за пољопривреду, водопривреду и шумарство Нови Сад, по основу Уговора о коришћењу бесповратних средстава за финансирање Пројекта „Извођење радова на санацији бунара БХД-2 на изворишту Штранд утискивањем нових дренова са набавком и уградњом материјала", број 104-401-9568/2023-05 од 09.11.2023. године, на износ од 104.882.373,00 динара, из надлежности Градске управе за комуналне послове, серијски број менице: AD 8591562,

- у корист Министарства заштите животне средине РС, по основу Уговора о суфинансирању реализације Пројекта пошумљавања у циљу заштите и очувања предеоног диверзитета у 2024. години на територији Града Новог Сада, број 501-2/2024-8 од 30.04.2024. године, односно број 0013808022024 од 30.04.2024. године и Анекса Уговора, број: VI -501-2/2024-8 од 16.10.2024. године, односно број: 001380802 2024/1 од 18.10.2024. године на износ од 38.293.750,00 динара, из надлежности Градске управе за заштиту животне средине, серијски број менице: AD 9729057,

- у корист Министарства рударства и енергетике РС – Управе за финасирање и подстицање енергетске ефикасности, по основу Уговора о финансирању пројекта унапређења енергетске ефикасности основне школе "Бранко Радичевић" у Новом Саду, ул. Футошка бр. 5, број VI-501-5/2023-7 од 28.09.2023. године, I Анекса Уговора о финансирању пројекта унапређења енергетске ефикасности Основне школе „Бранко Радичевић" у Новом Саду, ул. Футошка бр. 5, кат. парцела 336 к.о. Нови Сад II, број: VI-501-5/2023-7 од 27.09.2024. године, односно број: 401-00-27/17/1/2023-01 од 27.09.2024. године и II Анекса Уговора о финансирању пројекта унапређења енергетске ефикасности Основне школе „Бранко Радичевић" у Новом Саду, ул. Футошка бр. 5, кат. парцела 336 к.о. Нови Сад II, број: VI-501-5/2023-7-2 од 27.10.2025. године, односно број: 401-00-27/17/2/2023-01 од 27.10.2025. године на износ од 30.000.000,00 динара, из надлежности Градске управе за заштиту животне средине, серијски број меница: AD 9729053, AD 9729054 и AD 9729055,

- у корист Министарства рударства и енергетике РС, по основу Уговора о финансирању пројекта унапређења енергетске ефикасности уградње соларних панела и пратеће инсталације за производњу електричне енергије за сопствене потребе на објекту ОШ „Михајло Пупин“ Ветерник, К.О. Ветерник, кат. парцела 1336, број: 501-5/2025-10-1-II-1 од 17.10.2025. године, односно број: 401-00-27/15/2025-01 од 17.10.2025. године, на износ од 3.156.000,00 динара, из надлежности Градске управе за заштиту животне средине, серијски број меница: АЕ 0324965, АЕ 0324966 и АЕ 0324967,

- у корист Министарства рударства и енергетике РС, по основу Уговора о суфинансирању програма енергетске санације породичних кућа и станова који спроводи Град Нови Сад, број: VI-501-5/2023-8 од 20.07.2023. године, односно број: 401-00-986/75/2023-06 од 20.07.2023. године, Анекса Уговора број: VI-501-5/2023-8/1 од 21.03.2024. године, односно број: 401-00-986/75/1/2023-06 од 31.03.2024. године и Анекса II Уговора, број: VI-501-5/2023-8/2 од 19.07.2024. године, односно број: 401-00-986/75/2/2023-06 од 19.07.2024. године, на износ од 30.000.000,00 динара, из надлежности Градске управе за заштиту животне средине, серијски број меница: AD 9729050, AD 9729051 и AD 9729052,

- у корист Министарства рударства и енергетике РС, по основу Уговора о суфинансирању дела Програма енергетске санације породичних кућа и станова грађана који не спадају у социјално угрожену категорију који спроводи Град Нови Сад, број: 501-5/2024-4II од 16.05.2024. године, односно број: 001601 369 2024/112 од 16.05.2024. године, Анекса I Уговора о суфинансирању дела Програма енергетске санације породичних кућа и станова грађана који не спадају у социјално угрожену категорију који спроводи Град Нови Сад, број: 501-5/2024-4-1-II од 14.04.2025. године, односно број: 001601 369 2024/112/1 од 14.04.2025. године, на износ од 18.750.000,00 динара, из надлежности Градске управе за заштиту животне средине, серијски број меница: AD 5782628, AD 5782629 и AD 5782630,

- у корист Министарства заштите животне средине РС, по основу Уговора о суфинансирању реализације пројекта превенције нелегалног одлагања отпада и уклањање у 2025. години на територији Града Новог Сада, број: VI-501-2/2025-16 од 05.06.2025. године, односно број: 002481320 2025 од 05.06.2025. године, Анекса I Уговора о суфинансирању реализације пројекта превенције нелегалног одлагања отпада и уклањање у 2025. години на територији Града Новог Сада, број: VI-501-2/2025-16-1 од 22.08.2025. године, односно број: 00248320 2025 од 22.08.2025. године, на износ од 24.807.877,25 динара, из надлежности Градске управе за заштиту животне средине, серијски број менице: АЕ 4891670,

- у корист Министарства заштите животне средине РС, по основу Уговора о суфинансирању реализације пројеката пошумљавања у циљу заштите и очувања предеоног диверзитета у 2025. години на територији Града Новог Сада, број: 501-2/2025-33-II/1 од 02.09.2025. године, односно број: 003652945 2025 14850 003 007 000 001 од 02.09.2025. године, Анекса I Уговора о суфинансирању реализације пројеката пошумљавања у циљу заштите и очувања предеоног диверзитета у 2025. години на територији Града Новог Сада, број: 501-2/2025-33-II/3 од 26.11.2025. године, односно

број: 003652945 2025 14850 003 007 000 001/1 од 27.11.2025. године, на износ од 9.583.200,00 динара, из надлежности Градске управе за заштиту животне средине, серијски број менице: АЕ 0324960,

- у корист Министарства заштите животне средине РС, по основу Уговора о суфинансирању реализације пројекта „Привремени прихват за строго заштићене и заштићене дивље животиње - набавка и монтажа волијера", број: 501-2/2025-27-II/1 од 18.07.2025. године, односно број: 002584660 2025 14850 004 001 401 117 од 18.07.2025. године, на износ од 3.682.000,00 динара, из надлежности Градске управе за заштиту животне средине, серијски број менице: АЕ 0324964,

- у корист Министарства рударства и енергетике РС – Управе за финасирање и подстицање енергетске ефикасности, по основу Уговора о финансирању пројекта унапређења енергетске ефикасности зграде Истраживачко технолошког центра Факултета техничких наука у Новом Саду, број VI-501-5/2024-7 од 31.07.2024. године, односно број: 401-00-7/2/4/2024-01 од 31.07.2024. године, I Анекса Уговора о финансирању пројекта унапређења енергетске ефикасности зграде Истраживачко технолошког центра Факултета техничких наука у Новом Саду, број: VI-501-5/2024-7-1 од 28.07.2025. године, односно број: 401-00-7/2/4/1/2024-01 од 28.07.2025. године, на износ од 30.000.000,00 динара, из надлежности Градске управе за заштиту животне средине, серијски број меница: АЕ 0712081, АЕ 0712082 и АЕ 0712083,

- у корист Министарства рударства и енергетике РС – Управе за финасирање и подстицање енергетске ефикасности по основу Уговора о финансирању пројекта уградње соларних панела и пратеће инсталације за производњу електричне енергије за сопствене потребе на објекту ОШ "Петефи Шандор" Нови Сад, број VI-501-5/2024-18 односно 401-00-18/14/2024-01/1 од 18.12.2024. године, I Анекса Уговора о финансирању пројекта уградње соларних панела и пратеће инсталације за производњу електричне енергије за сопствене потребе на објекту ОШ „Петефи Шандор" Нови Сад, К.О. Нови Сад 1, кат. парцела 7343, број: VI-501-5/2024-18-1 од 13.06.2025. године, односно број: 401-00-18/14/1/2024-01 од 13.06.2025. године и II Анекса Уговора о финансирању пројекта уградње соларних панела и пратеће инсталације за производњу електричне енергије за сопствене потребе на објекту ОШ „Петефи Шандор" Нови Сад, К.О. Нови Сад 1, кат. парцела 7343, број: VI-501-5/2024-18-2 од 27.10.2025. године, односно број: 401-00-18/14/2/2024-01 од 27.10.2025. године, на износ од 3.748.280,40 динара, из надлежности Градске управе за заштиту животне средине, серијски број меница: АЕ 0712084, АЕ 0712085 и АЕ 0712086,

- у корист Министарства грађевинарства, саобраћаја и инфраструктуре РС, по основу Уговора о гранту за пројекат „Реконструкција и уређење Футошког парка у Новом Саду", број: 001748031 2024 14810 002 000 000 001 од 27.05.2024. године, односно број: II-020-2/2024-4958 од 27.05.2024. године на износ од 3.837.186,00 EUR, што у динарској противвредности по званичном средњем курсу НБС од 117,2820 динара за 1 EUR на дан 31.12.2025. године износи 450.032.848,45 динара, из надлежности Градске управе за грађевинско земљиште и инвестиције, серијски број менице: AD 5952406,

- у корист Министарства грађевинарства, саобраћаја и инфраструктуре РС, по основу Уговора о гранту за пројекат „Изградња бициклистичке стазе на деоници Нови Сад – Руменка – Ирмово – Кисач – Ченеј - Друга фаза, број: 002060133 2024 14810 002 000 000 001 од 01.07.2024. године, односно број: II -020-2/2024-7895 од 01.07.2024. године на износ од 1.608.291,00 EUR, што у динарској противвредности по званичном средњем курсу НБС од 117,2820 динара за 1 EUR на дан 31.12.2025. године износи 188.623.585,06 динара, из надлежности Градске управе за грађевинско земљиште и инвестиције, серијски број менице: AD 5952405,

- у корист Министарства унутрашњих послова РС, по основу Уговора о преносу средстава по првом јавном позиву за финансирање унапређења безбедности саобраћаја на путевима у 2024. години, број 401-00-00004/2024-01-44 од 06.08.2024. године, на износ од 70.000.000,00 динара, из надлежности Градске управе за саобраћај и путеве, серијски број менице: AD 9796101 и

- у корист Министарства туризма и омладине РС, по основу Уговора о реализацији Пројекта „Ка већој запошљивости младих у Новом Саду у 2025. години“, број:401-00-01018/2025-05 од 01.06.2025. године, на износ од 3.700.000,00 динара, из надлежности Градске управе за спорт и омладину, серијски број менице: АЕ 3208041.

9. ИЗВЕШТАЈ О ПРИМЉЕНИМ ДОНАЦИЈАМА И ЗАДУЖЕЊУ НА ДОМАЋЕМ И СТРАНОМ ТРЖИШТУ НОВЦА И КАПИТАЛА И ИЗВРШЕНИМ ОТПЛАТАМА ДУГОВА

9.1 Преглед примљених донација и финансијске помоћи Европске уније буџету Града

Донација, у смислу члана 2. тачке 45. Закона о буџетском систему ("Службени гласник РС", бр. 54/09, 73/10, 101/10, 101/11, 93/12, 62/13, 63/13 - испр. 108/13, 142/14, 68/15 – др.закон, 103/15, 99/16, 113/17, 95/18, 31/19, 72/19, 149/20, 118/21, 118/21 - др.закон, 138/22, 92/23 и 94/24), представља наменски бесповратан приход, који се остварује на основу писаног уговора између даваоца и примаоца донације.

Финансијска помоћ Европске уније, у смислу члана 2. тачка 46. Закона о буџетском систему, представља "средства Европске уније која се користе за намене и спроводе према правилима утврђеним споразумима између Републике Србије и Европске уније".

Према Правилнику о стандардном класификационом оквиру и Контном плану за буџетски систем ("Службени гласник РС", бр.16/16, 49/16, 107/16, 46/17, 114/17, 20/18, 36/18, 93/18, 104/18, 14/19, 33/19, 68/19, 84/19, 151/20, 19/21, 66/21, 130/21, 144/22, 26/23, 83/23, 118/23, 105/24, 12/25 и 115/25), којим су у члану 8. утврђени извори финансирања, односно класификација издатака која повезује изворе финансирања са конкретним расходима, донације могу бити од иностраних земаља (извор финансирања 05) и од међународних организација (извор финансирања 06), а извор финансирања 56 означава финансијску помоћ Европске уније.

Извор финансирања 05: Донације од иностраних земаља

У буџету Града Новог Сада у 2025. години донације од иностраних земаља планиране су у износу од 3.584.990,77 динара, а остварени приходи по овом основу износе 2.970.657,78 динара, и то:

- по уговорима Културног центра „Кисач“ са Канцеларијом за Словаке о додели средстава за 22. Позоришни фестивал „Зузана Карделис“, за 31. Дечији фолклорни фестивал „Злата Брана“, за 10. фестивал словачких народних ношњи у укупном износу од 647.752,77 динара и

- по уговорима Културног центра Новог Сада за превод књижевних дела у укупном износу од 2.322.905,01 динара.

До краја 2025. године од укупно дозначених средстава по овом основу утрошено је 2.918.045,66 динара. Неутрошена средства по овом основу на крају 2025. године, износе 52.612,12 динара.

Извор финансирања 06: Донације од међународних организација

У буџету Града Новог Сада у 2025. години донације од међународних организација планиране су у укупном износу од 2.396.399,80 динара, а остварени приходи по овом основу износе 1.266.639,14 динара, и то:

- по уговору који је реализован преко Културног центра Града Новог Сада са EUROPA CINEMAS за унапређење филмске кинематографије у износу од 2.052.767,60 динара.

До краја 2025. године од укупно дозначених средстава по овом основу утрошено је 1.266.639,14 динара. Неутрошена средства по овом основу на крају 2025. године, износе 0,00 динара.

Извор финансирања 56: Финансијска помоћ Европске уније

У буџету Града Новог Сада у 2025. години финансијска помоћ од Европске уније планирана је у износу од 8.664.714,25 динара, а остварени приходи по овом основу износе 3.419.611,72 динара, и то:

- за Програм доживотног учења ERASMUS + по Споразуму закљученом између Националног техничког универзитета у Атини и Градске управе за заштиту животне средине у износу од 1.151.259,52 динара,
- за Пројекат „CARAVAN OF SOLIDARITY:INTERGENERATIONAL JOURNEY FOR OLDER PEOPLE RIHHT“ за који је задужен Културни центар „Младост“ Футог у износу од 117.241,01 динар,
- за Транснационални културни мозаик: Уједињење глобалних израза (Мозаик) по уговору закљученим са Министарством страних послова и трговине Мађарске у износу од 1.370.618,57 динара и за
- пројекат Барток – Уметничко царство без граница кроз прилике и знање, у износу од 780.492,62 динара.

До краја 2025. године од укупно дозначених средстава по овом основу утрошено је 3.419.393,26 динара. Неутрошена средства по овом основу на крају 2025. године, износе 218,46 динара.

Извор финансирања 15: Неутрошена средства донација из ранијих година

Према Одлуци о буџету Града Новог Сада за 2025. годину укупно неутрошена средства донација из ранијих година планирана су у укупном износу од 17.652.812,56 динара. Укупно утрошена средства у 2025. години из овог извора финансирања су 100.015.362,40 динара. Неутрошена средства по овом основу на крају 2025. године, износе 7.637.450,15 динара, а односе се на:

- Градска управа за образовање - Радосно детињство у износу од 7.457.169,55 динара,
- Градску управу за опште послове – месне заједнице у износу од 14.957,24 динара,
- Градска управа за заштиту животне средине у износу од 232,85 динара и
- Градску управу за културу – установе клтуре у износу од 165.090,51 динар.

9.2. ИЗВЕШТАЈ О ЗАДУЖЕЊУ НА ДОМАЋЕМ И СТРАНОМ ТРЖИШТУ НОВЦА И КАПИТАЛА И ИЗВРШЕНИМ ОТПЛАТАМА ДУГОВА

Према члану 74. став 4. Закона о буџетском систему "локални орган управе надлежан за финансије, у име надлежног извршног органа локалне власти, одговоран је за рачуноводство примљених зајмова и дугова". Сагласно овој одредби, Градска управа за финансије води помоћне евиденције везане за задуживање Града на домаћем и страном финансијском тржишту.

У Градској управи за финансије сачињени су извештаји и Преглед о задужењу Града Новог Сада, на дан 31.12.2025. године.

9.2.1 Извештај о коришћењу зајма од Европске инвестиционе банке

На основу Закона о задужењу Србије и Црне Горе код Европске инвестиционе банке (Пројекат градског водовода - Србија), у Београду је 11. јуна 2004. године закључен Уговор о финансирању (Пројекат градског водовода - Србија), који је, потом, потврђен Законом о ратификацији уговора о финансирању (Пројекат градског водовода - Србија) између Србије и Црне Горе и Европске инвестиционе банке ("Службени лист Србије и Црне Горе - Међународни уговори", број 17/04).

Европска инвестициона банка истовремено је закључила споразум са Републиком Србијом, као Корисником зајма и Градом Новим Садом, као Промотером зајма. У складу са поменутим Уговором и Споразумом са припадајућим анексима, Европска инвестициона банка одобрила је и дозначила Граду, као Промотеру зајма ЕИБ бр. 22593 пет транши зајма у укупно уговореном износу од 15.000.000,00 ЕУР.

Због споразума Града са Европском инвестиционом банком и чињенице да је Град у овом случају само промотер за средства од зајма, која треба да се ставе на располагање предузећу градског водовода, које је задужено за реализацију пројекта (Јавно комунално предузеће "Водовод и канализација" Нови Сад) и које ће све обавезе које проистичу из коришћења зајма (отплата главнице, камате и припадајући трошкови) сносити и у ту сврху Граду рефундирати трошкове у вези са отплатом зајма, Град Нови Сад је са овим предузећем закључио уговор под називом "Уговор о подзајму", којим се, између осталог, ово предузеће обавезало да Граду рефундира све трошкове који се односе на отплату зајма.
Од укупно одобрених и дозначених средстава зајма у износу од 15,0 милиона EUR сагласно одредбама Уговора о подзајму између Града Новог Сада и Јавног комуналног предузећа „Водовод и канализација“ Нови Сад, а у циљу реализације Уговора о финансирању - Пројекат изградње градског водовода у Новом Саду, на рачун овог предузећа пренета су средства у укупном износу од 1.760.972.861,94 динара, односно 15,0 милиона EUR као капиталне субвенције, за следеће пројектне компоненте:

1) Изградња нових колектора за отпадне воде и
2) Унапређење процеса третирања воде у фабрици за третирање воде Штранд.

У складу са поменутим Уговором о финансирању (Пројекат градског водовода - Србија), Град Нови Сад, као Промотер зајма EIB 2259, а према уговореним роковима доспећа обавеза (20. фебруар и 20. август), за повучених пет транши зајма у укупном износу од ЕУР 15,0 милиона, исплатио је у 2025. години Европској инвестиционој банци по основу доспелих ***камата*** износ од 206.823,75 EUR, односно 24.304.532,76 динара, а по основу доспелих отплата ***главнице*** износ EUR 944.399,62**,** односно110.979.893,63 динара.

Плаћањем обавезе за главницу у 2025. години, главни дуг по зајму смањен је на 7.482.603,23 EUR.

Јавно комунално предузеће "Водовод и канализација" Нови Сад извршило је рефундацију средстава у укупном износу од 135.284.426,39 динара за плаћене обавезе у 2025. години (на име камате у износу од 24.304.532,76 динара и главнице у износу од 110.979.893,63 динара).

У наставку извештаја приказани су планови отплате за прву, другу, трећу, четврту и пету траншу зајма од Европске инвестиционе банке.

УГОВОРЕНИ ИЗНОС КРЕДИТА/ЗАЈМА: 15.000.000,00 € ПРВА ТРАНША ЗАЈМА: 1.125.200,00 €
ДАТУМ ПРИЛИВА: 23.04.2013. године
КРЕДИТОР: Европска инвестициона банка
КОРИСНИК: Република Србија. Промотер Град Нови Сад. преко ЈКП "Водовод и канализација" Нови Сад
БРОЈ ЗАЈМА: 22593
ПРОЈЕКАТ/ПРОГРАМ: Пројекат изградње градског водовода

ПЛАН ОТПЛАТЕ ПРВЕ ТРАНШЕ ЗАЈМА

Датум доспећа	Датум плаћања	Валута	Главница	Камата	Пенали	Укупно доспеће	Салдо дуга	Каматна стопа	Број каматних дана	Датум плаћања	Укупно уплаћено РСД	Износ отплаћене камате у РСД	Изос отплаћене главнице у РСД
20/08/2013	20/08/2013	EUR	0	10.842,71	0	10.842,71	1.125.200,00	2,97%	117	16/08/2013	1.238.593,12	1.238.593,12	
20/02/2014	20/02/2014	EUR	0	16.681,09	0	16.681,09	1.125.200,00	2,97%	180	14/02/2014	1.939.290,14	1.939.290,14	
20/08/2014	20/08/2014	EUR	0	16.681,09	0	16.681,09	1.125.200,00	2,97%	180	14/08/2014	1.964.098,26	1.964.098,26	
20/02/2015	20/02/2015	EUR	0	16.681,09	0	16.681,09	1.125.200,00	2,97%	180	18/02/2015	2.028.507,29	2.028.507,29	
20/08/2015	20/08/2015	EUR	0	16.681,09	0	16.681,09	1.125.200,00	2,97%	180	17/08/2015	2.008.373,21	2.008.373,21	
20/02/2016	22/02/2016	EUR	0	16.681,09	0	16.681,09	1.125.200,00	2,97%	180	18/02/2016	2.053.106,89	2.053.106,89	
20/08/2016	22/08/2016	EUR	0	16.681,09	0	16.681,09	1.125.200,00	2,97%	180	17/08/2016	2.061.550,86	2.061.550,86	
20/02/2017	20/02/2017	EUR	0	16.681,09	0	16.681,09	1.125.200,00	2,97%	180	13/02/2017	2.074.952,44	2.074.952,44	
20/08/2017	21/08/2017	EUR	36.296,77	16.681,09	0	52.977,86	1.088.903,23	2,97%	180	17/08/2017	6.344.395,45	1.997.653,95	4.346.741,50
20/02/2018	20/02/2018	EUR	36.296,77	16.142,99	0	52.439,76	1.052.606,46	2,97%	180	13/02/2018	6.229.266,65	1.917.609,64	4.311.657,01
20/08/2018	20/08/2018	EUR	36.296,77	15.604,89	0	51.901,66	1.016.309,69	2,97%	180	14/08/2018	6.145.675,57	1.847.775,03	4.297.900,54
20/02/2019	20/02/2019	EUR	36.296,77	15.066,79	0	51.363,56	980.012,92	2,97%	180	18/02/2019	6.082.483,05	1.784.212,29	4.298.270,76
20/08/2019	20/08/2019	EUR	36.296,77	14.528,70	0	50.825,47	943.716,15	2,97%	180	15/08/2019	6.002.716,72	1.715.904,85	4.286.811,87
20/02/2020	20/02/2020	EUR	36.296,77	13.990,60	0	50.287,37	907.419,38	2,97%	180	18/02/2020	5.929.424,03	1.649.642,84	4.279.781,19
20/08/2020	20/08/2020	EUR	36.296,77	13.452,49	0	49.749,26	871.122,61	2,97%	180	18/08/2020	5.867.382,95	1.586.574,56	4.280.808,39
20/02/2021	22/02/2021	EUR	36.296,77	12.914,39	0	49.211,16	834.825,84	2,97%	180	18/02/2021	5.803.358,91	1.522.964,31	4.280.394,60
20/08/2021	20/08/2021	EUR	36.296,77	12.376,29	0	48.673,06	798.529,07	2,97%	180	18/08/2021	5.739.678,12	1.459.450,48	4.280.227,64
20/02/2022	21/02/2022	EUR	36.296,77	11.838,19	0	48.134,96	762.232,30	2,97%	180	17/02/2022	5.677.147,90	1.396.223,36	4.280.924,54
20/08/2022	22/08/2022	EUR	36.296,77	11.300,09	0	47.596,86	725.935,53	2,97%	180	19/08/2022	5.602.902,46	1.330.199,13	4.272.703,33
20/02/2023	20/02/2023	EUR	36.296,77	10.761,99	0	47.058,76	689.638,76	2,97%	180	14/02/2023	5.537.700,76	1.266.431,16	4.271.269,60
20/08/2023	21/08/2023	EUR	36.296,77	10.223,90	0	46.520,67	653.341,99	2,97%	180	17/08/2023	5.469.081,61	1.201.946,22	4.267.135,39
20/02/2024	20/02/2024	EUR	36.296,77	9.685,80	0	45.982,57	617.045,22	2,97%	180	14/02/2024	5.404.027,97	1.138.308,15	4.265.719,82
20/08/2024	20/08/2024	EUR	36.296,77	9.147,70	0	45.444,47	580.748,45	2,97%	180	16/08/2024	5.334.717,24	1.073.846,67	4.260.870,57
20/02/2025	20/02/2025	EUR	36.296,77	8.609,60	0	44.906,37	544.451,68	2,97%	180	20/02/2025	5.276.426,62	1.011.614,22	4.264.812,40
20/08/2025	20/08/2025	EUR	36.296,77	8.071,49	0	44.368,26	508.154,91	2,97%	180	20/08/2025	5.214.557,23	948.634,15	4.265.923,08
20/02/2026	20/02/2026	EUR	36.296,77	7.533,39	0	43.830,16	471.858,14	2,97%	180				
20/08/2026	20/08/2026	EUR	36.296,77	6.995,29	0	43.292,06	435.561,37	2,97%	180				
20/02/2027	22/02/2027	EUR	36.296,77	6.457,19	0	42.753,96	399.264,60	2,97%	180				
20/08/2027	20/08/2027	EUR	36.296,77	5.919,10	0	42.215,87	362.967,83	2,97%	180				
20/02/2028	21/02/2028	EUR	36.296,77	5.381,00	0	41.677,77	326.671,06	2,97%	180				
20/08/2028	21/08/2028	EUR	36.296,77	4.842,90	0	41.139,67	290.374,29	2,97%	180				
20/02/2029	20/02/2029	EUR	36.296,77	4.304,80	0	40.601,57	254.077,52	2,97%	180				
20/08/2029	20/08/2029	EUR	36.296,77	3.766,70	0	40.063,47	217.780,75	2,97%	180				

20/02/2030	20/02/2030	EUR	36.296,77	3.228,60	0	39.525,37	181.483,98	2,97%	180				
20/08/2030	20/08/2030	EUR	36.296,77	2.690,49	0	38.987,26	145.187,21	2,97%	180				
20/02/2031	20/02/2031	EUR	36.296,77	2.152,40	0	38.449,17	108.890,44	2,97%	180				
20/08/2031	20/08/2031	EUR	36.296,77	1.614,30	0	37.911,07	72.593,67	2,97%	180				
20/02/2032	20/02/2032	EUR	36.296,77	1.076,20	0	37.372,97	36.296,90	2,97%	180				
20/08/2032	20/08/2032	EUR	36.296,77	538,10	0	36.835,00	0	2,97%	180				
УКУПНО		**EUR**	**1.125.200,00**	**394.507,79**	**0**	**1.519.707,79**					**113.029.415,45**	**40.217.463,22**	**72.811.952,23**

УГОВОРЕНИ ИЗНОС КРЕДИТА/ЗАЈМА: 15.000.000,00 € ДРУГА ТРАНША ЗАЈМА: 5.100.000,00 €
ДАТУМ ПРИЛИВА: 20.09.2013. године
КРЕДИТОР: Европска инвестициона банка
КОРИСНИК: Република Србија. Промотер Град Нови Сад. преко ЈКП "Водовод и канализација" Нови Сад
БРОЈ ЗАЈМА: 22593
ПРОЈЕКАТ/ПРОГРАМ: Пројекат изградње градског водовода

ПЛАН ОТПЛАТЕ ДРУГЕ ТРАНШЕ ЗАЈМА

Датум доспећа	Датум плаћања	Валута	Главница	Камата	Пенали	Укупно доспеће	Салдо дуга	Каматна стопа	Број каматних дана	Датум плаћања	Укупно уплаћено РСД	Износ отплаћене камате у РСД	Износ отплаћене главнице у РСД
20/02/2014	20/02/2014	EUR	0	74.672,50	0	74.672,50	5.100.000,00	3,51%	150	14/02/2014	8.681.185,90	8.681.185,90	
20/08/2014	20/08/2014	EUR	0	89.607,00	0	89.607,00	5.100.000,00	3,51%	180	14/08/2014	10.550.686,61	10.550.686,61	
20/02/2015	20/02/2015	EUR	0	89.607,00	0	89.607,00	5.100.000,00	3,51%	180	18/02/2015	10.896.677,16	10.896.677,16	
20/08/2015	20/08/2015	EUR	0	89.607,00	0	89.607,00	5.100.000,00	3,51%	180	17/08/2015	10.788.521,51	10.788.521,51	
20/02/2016	22/02/2016	EUR	0	89.607,00	0	89.607,00	5.100.000,00	3,51%	180	18/02/2016	11.028.820,60	11.028.820,60	
20/08/2016	22/08/2016	EUR	0	89.607,00	0	89.607,00	5.100.000,00	3,51%	180	17/08/2016	11.074.179,66	11.074.179,66	
20/02/2017	20/02/2017	EUR	0	89.607,00	0	89.607,00	5.100.000,00	3,51%	180	13/02/2017	11.146.169,93	11.146.169,93	
20/08/2017	21/08/2017	EUR	0	89.607,00	0	89.607,00	5.100.000,00	3,51%	180	17/08/2017	10.730.940,04	10.730.940,04	
20/02/2018	20/02/2018	EUR	0	89.607,00	0	89.607,00	5.100.000,00	3,51%	180	13/02/2018	10.644.325,92	10.644.325,92	
20/08/2018	20/08/2018	EUR	0	89.607,00	0	89.607,00	5.100.000,00	3,51%	180	14/08/2018	10.610.364,87	10.610.364,87	
20/02/2019	20/02/2019	EUR	170.000,00	89.607,00	0	259.607,00	4.930.000,00	3,51%	180	18/02/2019	30.742.712,86	10.611.278,86	20.131.434,00
20/08/2019	20/08/2019	EUR	170.000,00	86.620,10	0	256.620,10	4.760.000,00	3,51%	180	15/08/2019	30.307.988,60	10.230.223,60	20.077.765,00
20/02/2020	20/02/2020	EUR	170.000,00	83.633,20	0	253.633,20	4.590.000,00	3,51%	180	18/02/2020	29.906.093,52	9.861.257,52	20.044.836,00
20/08/2020	20/08/2020	EUR	170.000,00	80.646,30	0	250.646,30	4.420.000,00	3,51%	180	18/08/2020	29.560.999,04	9.511.352,04	20.049.647,00
20/02/2021	22/02/2021	EUR	170.000,00	77.659,40	0	247.659,40	4.250.000,00	3,51%	180	18/02/2021	29.205.903,43	9.158.194,43	20.047.709,00
20/08/2021	20/08/2021	EUR	170.000,00	74.672,50	0	244.672,50	4.080.000,00	3,51%	180	18/08/2021	28.852.539,68	8.805.612,68	20.046.927,00
20/02/2022	21/02/2022	EUR	170.000,00	71.685,60	0	241.685,60	3.910.000,00	3,51%	180	17/02/2022	28.504.955,54	8.454.764,54	20.050.191,00
20/08/2022	22/08/2022	EUR	170.000,00	68.698,70	0	238.698,70	3.740.000,00	3,51%	180	19/08/2022	28.098.608,43	8.086.922,43	20.011.686,00
20/02/2023	20/02/2023	EUR	170.000,00	65.711,80	0	235.711,80	3.570.000,00	3,51%	180	14/02/2023	27.737.692,49	7.732.721,49	20.004.971,00
20/08/2023	21/08/2023	EUR	170.000,00	62.724,90	0	232.724,90	3.400.000,00	3,51%	180	17/08/2023	27.359.697,79	7.374.089,79	19.985.608,00
20/02/2024	20/02/2024	EUR	170.000,00	59.738,00	0	229.738,00	3.230.000,00	3,51%	180	14/02/2024	26.999.590,87	7.020.612,87	19.978.978,00
20/08/2024	20/08/2024	EUR	170.000,00	56.751,10	0	226.751,10	3.060.000,00	3,51%	180	16/08/2024	26.618.266,28	6.662.000,28	19.956.266,00
20/02/2025	20/02/2025	EUR	170.000,00	53.764,20	0	223.764,20	2.890.000,00	3,51%	180	20/02/2025	26.291.935,48	6.317.207,48	19.974.728,00
20/08/2025	20/08/2025	EUR	170.000,00	50.777,30	0	220.777,30	2.720.000,00	3,51%	180	20/08/2025	25.947.735,29	5.967.805,29	19.979.930,00
20/02/2026	20/02/2026	EUR	170.000,00	47.790,40	0	217.790,40	2.550.000,00	3,51%	180				
20/08/2026	20/08/2026	EUR	170.000,00	44.803,50	0	214.803,50	2.380.000,00	3,51%	180				
20/02/2027	22/02/2027	EUR	170.000,00	41.816,60	0	211.816,60	2.210.000,00	3,51%	180				
20/08/2027	20/08/2027	EUR	170.000,00	38.829,70	0	208.829,70	2.040.000,00	3,51%	180				
20/02/2028	21/02/2028	EUR	170.000,00	35.842,80	0	205.842,80	1.870.000,00	3,51%	180				
20/08/2028	21/08/2028	EUR	170.000,00	32.855,90	0	202.855,90	1.700.000,00	3,51%	180				
20/02/2029	20/02/2029	EUR	170.000,00	29.869,00	0	199.869,00	1.530.000,00	3,51%	180				
20/08/2029	20/08/2029	EUR	170.000,00	26.882,10	0	196.882,10	1.360.000,00	3,51%	180				
20/02/2030	20/02/2030	EUR	170.000,00	23.895,20	0	193.895,20	1.190.000,00	3,51%	180				
20/08/2030	20/08/2030	EUR	170.000,00	20.908,30	0	190.908,30	1.020.000,00	3,51%	180				
20/02/2031	20/02/2031	EUR	170.000,00	17.921,40	0	187.921,40	850.000,00	3,51%	180				
20/08/2031	20/08/2031	EUR	170.000,00	14.934,50	0	184.934,50	680.000,00	3,51%	180				
20/02/2032	20/02/2032	EUR	170.000,00	11.947,60	0	181.947,60	510.000,00	3,51%	180				
20/08/2032	20/08/2032	EUR	170.000,00	8.960,70	0	178.960,70	340.000,00	3,51%	180				
20/02/2033	21/02/2033	EUR	170.000,00	5.973,80	0	175.973,80	170.000,00	3,51%	180				
20/08/2033	22/08/2033	EUR	170.000,00	2.986,90	0	172.986,90	0	3,51%	180				
УКУПНО		**EUR**	**5.100.000,00**	**2.270.044,00**	**0**	**7.370.044,00**					**502.286.591,50**	**221.945.915,50**	**280.340.676,00**

УГОВОРЕНИ ИЗНОС КРЕДИТА/ЗАЈМА: 15.000.000,00 € ТРЕЋА ТРАНША ЗАЈМА: 1.500.000,00 €
ДАТУМ ПРИЛИВА: 19.05.2014. године
КРЕДИТОР: Европска инвестициона банка
КОРИСНИК: Република Србија. Промотер Град Нови Сад. преко ЈКП "Водовод и канализација" Нови Сад
БРОЈ ЗАЈМА: 22593
ПРОЈЕКАТ/ПРОГРАМ: Пројекат изградње градског водовода

ПЛАН ОТПЛАТЕ ТРЕЋЕ ТРАНШЕ ЗАЈМА

Датум доспећа	Датум плаћања	Валута	Главница	Камата	Пенали	Укупно доспеће	Салдо дуга	Каматна стопа	Број каматних дана	Датум плаћања	Укупно уплаћено РСД	Износ отплаћене камате у РСД	Износ отплаћене главнице у РСД
20/08/2014	20/08/2014	EUR	0	11.776,92	0	11.776,92	1.500.000,00	3,11%	91	14/08/2014	1.386.661,67	1.386.661,67	
20/02/2015	20/02/2015	EUR	0	23.295,00	0	23.295,00	1.500.000,00	3,11%	180	18/02/2015	2.832.793,13	2.832.793,13	
20/08/2015	20/08/2015	EUR	0	23.295,00	0	23.295,00	1.500.000,00	3,11%	180	17/08/2015	2.804.676,07	2.804.676,07	
20/02/2016	22/02/2016	EUR	0	23.295,00	0	23.295,00	1.500.000,00	3,11%	180	18/02/2016	2.867.146,27	2.867.146,27	
20/08/2016	22/08/2016	EUR	0	23.295,00	0	23.295,00	1.500.000,00	3,11%	180	17/08/2016	2.878.938,21	2.878.938,21	
20/02/2017	20/02/2017	EUR	0	23.295,00	0	23.295,00	1.500.000,00	3,11%	180	13/02/2017	2.897.653,40	2.897.653,40	
20/08/2017	21/08/2017	EUR	45.454,55	23.295,00	0	68.749,55	1.454.545,45	3,11%	180	17/08/2017	8.233.143,60	2.789.706,70	5.443.436,90
20/02/2018	20/02/2018	EUR	45.454,55	22.589,09	0	68.043,64	1.409.090,90	3,11%	180	13/02/2018	8.082.835,95	2.683.335,41	5.399.500,54
20/08/2018	20/08/2018	EUR	45.454,55	21.883,18	0	67.337,73	1.363.636,35	3,11%	180	14/08/2018	7.973.460,60	2.591.187,34	5.382.273,26
20/02/2019	20/02/2019	EUR	45.454,55	21.177,28	0	66.631,83	1.318.181,80	3,11%	180	18/02/2019	7.890.554,63	2.507.817,73	5.382.736,90
20/08/2019	20/08/2019	EUR	45.454,55	20.471,37	0	65.925,92	1.272.727,25	3,11%	180	15/08/2019	7.786.147,82	2.417.760,92	5.368.386,90
20/02/2020	20/02/2020	EUR	45.454,55	19.765,46	0	65.220,01	1.227.272,70	3,11%	180	18/02/2020	7.690.143,56	2.330.561,20	5.359.582,36
20/08/2020	20/08/2020	EUR	45.454,55	19.059,54	0	64.514,09	1.181.818,15	3,11%	180	18/08/2020	7.608.733,71	2.247.864,99	5.360.868,72
20/02/2021	22/02/2021	EUR	45.454,55	18.353,63	0	63.808,18	1.136.363,60	3,11%	180	18/02/2021	7.524.751,91	2.164.401,37	5.360.350,54
20/08/2021	20/08/2021	EUR	45.454,55	17.647,72	0	63.102,27	1.090.909,05	3,11%	180	18/08/2021	7.441.215,30	2.081.073,85	5.360.141,45
20/02/2022	21/02/2022	EUR	45.454,55	16.941,82	0	62.396,37	1.045.454,50	3,11%	180	17/02/2022	7.359.171,39	1.998.157,22	5.361.014,17
20/08/2022	22/08/2022	EUR	45.454,55	16.235,91	0	61.690,46	999.999,95	3,11%	180	19/08/2022	7.261.941,85	1.911.223,13	5.350.718,72
20/02/2023	20/02/2023	EUR	45.454,55	15.530,00	0	60.984,55	954.545,40	3,11%	180	14/02/2023	7.176.436,20	1.827.512,94	5.348.923,26
20/08/2023	21/08/2023	EUR	45.454,55	14.824,09	0	60.278,64	909.090,85	3,11%	180	17/08/2023	7.086.501,59	1.742.755,60	5.343.745,99
20/02/2024	20/02/2024	EUR	45.454,55	14.118,18	0	59.572,73	863.636,30	3,11%	180	14/02/2024	7.001.189,78	1.659.216,52	5.341.973,26
20/08/2024	20/08/2024	EUR	45.454,55	13.412,28	0	58.866,83	818.181,75	3,11%	180	16/08/2024	6.910.365,40	1.574.464,87	5.335.900,53
20/02/2025	20/02/2025	EUR	45.454,55	12.706,37	0	58.160,92	772.727,20	3,11%	180	20/02/2025	6.833.815,04	1.492.978,14	5.340.836,90
20/08/2025	20/08/2025	EUR	45.454,55	12.000,46	0	57.455,01	727.272,65	3,11%	180	20/08/2025	6.752.629,87	1.410.402,06	5.342.227,81
20/02/2026	20/02/2026	EUR	45.454,55	11.294,54	0	56.749,09	681.818,10	3,11%	180				
20/08/2026	20/08/2026	EUR	45.454,55	10.588,63	0	56.043,18	636.363,55	3,11%	180				
20/02/2027	22/02/2027	EUR	45.454,55	9.882,72	0	55.337,27	590.909,00	3,11%	180				
20/08/2027	20/08/2027	EUR	45.454,55	9.176,82	0	54.631,37	545.454,45	3,11%	180				
20/02/2028	21/02/2028	EUR	45.454,55	8.470,91	0	53.925,46	499.999,90	3,11%	180				
20/08/2028	21/08/2028	EUR	45.454,55	7.765,00	0	53.219,55	454.545,35	3,11%	180				
20/02/2029	20/02/2029	EUR	45.454,55	7.059,09	0	52.513,64	409.090,80	3,11%	180				
20/08/2029	20/08/2029	EUR	45.454,55	6.353,18	0	51.807,73	363.636,25	3,11%	180				

20/02/2030	20/02/2030	EUR	45.454,55	5.647,28	0	51.101,83	318.181,70	3,11%	180				
20/08/2030	20/08/2030	EUR	45.454,55	4.941,37	0	50.395,92	272.727,15	3,11%	180				
20/02/2031	20/02/2031	EUR	45.454,55	4.235,46	0	49.690,01	227.272,60	3,11%	180				
20/08/2031	20/08/2031	EUR	45.454,55	3.529,54	0	48.984,09	181.818,05	3,11%	180				
20/02/2032	20/02/2032	EUR	45.454,55	2.823,63	0	48.278,18	136.363,50	3,11%	180				
20/08/2032	20/08/2032	EUR	45.454,55	2.117,72	0	47.572,27	90.908,95	3,11%	180				
20/02/2033	21/02/2033	EUR	45.454,55	1.411,82	0	46.866,37	45.454,40	3,11%	180				
20/08/2033	22/08/2033	EUR	45.454,55	705,91	0	46.160,31	0	3,11%	180				
УКУПНО		**EUR**	**1.500.000,00**	**524.266,92**	**0**	**2.024.266,92**					**142.280.906,95**	**51.098.288,74**	**91.182.618,21**

УГОВОРЕНИ ИЗНОС КРЕДИТА/ЗАЈМА: 15.000.000,00 € ЧЕТВРТА ТРАНША ЗАЈМА: 3.500.000,00 €
ДАТУМ ПРИЛИВА: 04.02.2015. године
КРЕДИТОР: Европска инвестициона банка
КОРИСНИК: Република Србија, Промотер Град Нови Сад, преко ЈКП "Водовод и канализација" Нови Сад
БРОЈ ЗАЈМА: 22593
ПРОЈЕКАТ/ПРОГРАМ: Пројекат изградње градског водовода

ПЛАН ОТПЛАТЕ ЧЕТВРТЕ ТРАНШЕ ЗАЈМА

Датум доспећа	Датум плаћања	Валута	Главница	Камата	Пенали	Укупно доспеће	Салдо дуга	Каматна стопа	Број каматних дана	Датум плаћања	Укупно уплаћено РСД	Износ отплаћене камате у РСД	Износ отплаћене главнице у РСД
20/02/2015	20/02/2015	EUR	0	2.436,00	0	2.436,00	3.500.000,00	1,56600%	16	18/02/2015	296.230,27	296.230,27	
20/08/2015	20/08/2015	EUR	0	27.405,00	0	27.405,00	3.500.000,00	1,56600%	180	17/08/2015	3.299.512,67	3.299.512,67	
20/02/2016	22/02/2016	EUR	0	27.405,00	0	27.405,00	3.500.000,00	1,56600%	180	18/02/2016	3.373.004,65	3.373.004,65	
20/08/2016	22/08/2016	EUR	0	27.405,00	0	27.405,00	3.500.000,00	1,56600%	180	17/08/2016	3.386.877,07	3.386.877,07	
20/02/2017	20/02/2017	EUR	0	27.405,00	0	27.405,00	3.500.000,00	1,56600%	180	13/02/2017	3.408.894,25	3.408.894,25	
20/08/2017	21/08/2017	EUR	106.060,61	27.405,00	0	133.465,61	3.393.939,39	1,56600%	180	17/08/2017	15.983.254,18	3.281.902,21	12.701.351,97
20/02/2018	20/02/2018	EUR	106.060,61	26.574,54	0	132.635,15	3.287.878,78	1,56600%	180	13/02/2018	15.755.596,83	3.156.763,03	12.598.833,80
20/08/2018	20/08/2018	EUR	106.060,61	25.744,09	0	131.804,70	3.181.818,17	1,56600%	180	14/08/2018	15.606.994,53	3.048.357,70	12.558.636,83
20/02/2019	20/02/2019	EUR	106.060,61	24.913,64	0	130.974,25	3.075.757,56	1,56600%	180	18/02/2019	15.509.996,88	2.950.278,23	12.559.718,65
20/08/2019	20/08/2019	EUR	106.060,61	24.083,19	0	130.143,80	2.969.696,95	1,56600%	180	15/08/2019	15.370.568,42	2.844.333,11	12.526.235,31
20/02/2020	20/02/2020	EUR	106.060,61	23.252,72	0	129.313,33	2.863.636,34	1,56600%	180	18/02/2020	15.247.438,19	2.741.746,82	12.505.691,37
20/08/2020	20/08/2020	EUR	106.060,61	22.422,27	0	128.482,88	2.757.575,73	1,56600%	180	18/08/2020	15.153.155,23	2.644.462,34	12.508.692,89
20/02/2021	22/02/2021	EUR	106.060,61	21.591,82	0	127.652,43	2.651.515,12	1,56600%	180	18/02/2021	15.053.757,47	2.546.273,67	12.507.483,80
20/08/2021	20/08/2021	EUR	106.060,61	20.761,36	0	126.821,97	2.545.454,51	1,56600%	180	18/08/2021	14.955.239,85	2.448.243,93	12.506.995,92
20/02/2022	21/02/2022	EUR	106.060,61	19.930,91	0	125.991,52	2.439.393,90	1,56600%	180	17/02/2022	14.859.729,65	2.350.697,37	12.509.032,28
20/08/2022	22/08/2022	EUR	106.060,61	19.100,45	0	125.161,06	2.333.333,29	1,56600%	180	19/08/2022	14.733.434,30	2.248.424,75	12.485.009,55
20/02/2023	20/02/2023	EUR	106.060,61	18.270,01	0	124.330,62	2.227.272,68	1,56600%	180	14/02/2023	14.630.767,34	2.149.947,18	12.480.820,16
20/08/2023	21/08/2023	EUR	106.060,61	17.439,55	0	123.500,16	2.121.212,07	1,56600%	180	17/08/2023	14.518.975,21	2.050.235,35	12.468.739,86
20/02/2024	20/02/2024	EUR	106.060,61	16.609,09	0	122.669,70	2.015.151,46	1,56600%	180	14/02/2024	14.416.560,22	1.951.956,73	12.464.603,49
20/08/2024	20/08/2024	EUR	106.060,61	15.778,63	0	121.839,24	1.909.090,85	1,56600%	180	16/08/2024	14.302.684,02	1.852.250,22	12.450.433,80
20/02/2025	20/02/2025	EUR	106.060,61	14.948,18	0	121.008,79	1.803.030,24	1,56600%	180	20/02/2025	14.218.339,21	1.756.387,23	12.461.951,98
20/08/2025	20/08/2025	EUR	106.060,61	14.117,73	0	120.178,34	1.696.969,63	1,56600%	180	20/08/2025	14.124.440,12	1.659.242,69	12.465.197,43
20/02/2026	20/02/2026	EUR	106.060,61	13.287,27	0	119.347,88	1.590.909,02	1,56600%	180				
20/08/2026	20/08/2026	EUR	106.060,61	12.456,82	0	118.517,43	1.484.848,41	1,56600%	180				
20/02/2027	22/02/2027	EUR	106.060,61	11.626,37	0	117.686,98	1.378.787,80	1,56600%	180				
20/08/2027	20/08/2027	EUR	106.060,61	10.795,91	0	116.856,52	1.272.727,19	1,56600%	180				
20/02/2028	21/02/2028	EUR	106.060,61	9.965,45	0	116.026,06	1.166.666,58	1,56600%	180				
20/08/2028	21/08/2028	EUR	106.060,61	9.134,99	0	115.195,60	1.060.605,97	1,56600%	180				
20/02/2029	20/02/2029	EUR	106.060,61	8.304,55	0	114.365,16	954.545,36	1,56600%	180				
20/08/2029	20/08/2029	EUR	106.060,61	7.474,09	0	113.534,70	848.484,75	1,56600%	180				
20/02/2030	20/02/2030	EUR	106.060,61	6.643,64	0	112.704,25	742.424,14	1,56600%	180				
20/08/2030	20/08/2030	EUR	106.060,61	5.813,18	0	111.873,79	636.363,53	1,56600%	180				
20/02/2031	20/02/2031	EUR	106.060,61	4.982,72	0	111.043,33	530.302,92	1,56600%	180				
20/08/2031	20/08/2031	EUR	106.060,61	4.152,28	0	110.212,89	424.242,31	1,56600%	180				
20/02/2032	20/02/2032	EUR	106.060,61	3.321,81	0	109.382,42	318.181,70	1,56600%	180				
20/08/2032	20/08/2032	EUR	106.060,61	2.491,36	0	108.551,97	212.121,09	1,56600%	180				
20/02/2033	21/02/2033	EUR	106.060,61	1.660,90	0	107.721,51	106.060,48	1,56600%	180				
20/08/2033	22/08/2033	EUR	106.060,48	830,46	0	106.890,94	0,00	1,56600%	180				
УКУПНО		**EUR**	**3.500.000,00**	**577.940,98**	**0**	**4.077.940,98**					**268.205.450,56**	**55.446.021,47**	**212.759.429,09**

УГОВОРЕНИ ИЗНОС КРЕДИТА/ЗАЈМА: 15.000.000,00 € ПЕТА ТРАНША ЗАЈМА: 3.774.800,00 €
ДАТУМ ПРИЛИВА: 01.09.2015. године
КРЕДИТОР: Европска инвестициона банка
КОРИСНИК: Република Србија. Промотер Град Нови Сад. преко ЈКП "Водовод и канализација" Нови Сад
БРОЈ ЗАЈМА: 22593
ПРОЈЕКАТ/ПРОГРАМ: Пројекат изградње градског водовода

ПЛАН ОТПЛАТЕ ПЕТЕ ТРАНШЕ ЗАЈМА

Датум доспећа	Датум плаћања	Валута	Главница	Камата	Пенали	Укупно доспеће	Салдо дуга	Каматна стопа	Број каматних дана	Датум плаћања	Укупно уплаћено РСД	Износ отплаћене камате у РСД	Износ отплаћене главнице у РСД
20/02/2016	22/02/2016	EUR	0,00	28.175,74	0	28.175,74	3.774.800,00	1,59%	169	18/02/2016	3.467.867,27	3.467.867,27	
20/08/2016	22/08/2016	EUR	0,00	30.009,66	0	30.009,66	3.774.800,00	1,59%	180	17/08/2016	3.708.776,84	3.708.776,84	
20/02/2017	20/02/2017	EUR	0,00	30.009,66	0	30.009,66	3.774.800,00	1,59%	180	13/02/2017	3.732.886,60	3.732.886,60	
20/08/2017	21/08/2017	EUR	114.387,88	30.009,66	0	144.397,54	3.660.412,12	1,59%	180	17/08/2017	17.292.414,05	3.593.824,85	13.698.589,20
20/02/2018	20/02/2018	EUR	114.387,88	29.100,28	0	143.488,16	3.546.024,24	1,59%	180	13/02/2018	17.044.815,04	3.456.793,16	13.588.021,88
20/08/2018	20/08/2018	EUR	114.387,88	28.190,89	0	142.578,77	3.431.636,36	1,59%	180	14/08/2018	16.882.752,15	3.338.083,28	13.544.668,87
20/02/2019	20/02/2019	EUR	114.387,88	27.281,51	0	141.669,39	3.317.248,48	1,59%	180	18/02/2019	16.776.517,50	3.230.681,87	13.545.835,63
20/08/2019	20/08/2019	EUR	114.387,88	26.372,13	0	140.760,01	3.202.860,60	1,59%	180	15/08/2019	16.624.390,60	3.114.667,23	13.509.723,37
20/02/2020	20/02/2020	EUR	114.387,88	25.462,74	0	139.850,62	3.088.472,72	1,59%	180	18/02/2020	16.489.898,48	3.002.332,04	13.487.566,44
20/08/2020	20/08/2020	EUR	114.387,88	24.553,36	0	138.941,24	2.974.084,84	1,59%	180	18/08/2020	16.386.604,80	2.895.801,18	13.490.803,62
20/02/2021	22/02/2021	EUR	114.387,88	23.643,98	0	138.031,86	2.859.696,96	1,59%	180	18/02/2021	16.277.779,78	2.788.280,18	13.489.499,60
20/08/2021	20/08/2021	EUR	114.387,88	22.734,59	0	137.122,47	2.745.309,08	1,59%	180	18/08/2021	16.169.906,74	2.680.933,33	13.488.973,41
20/02/2022	21/02/2022	EUR	114.387,88	21.825,21	0	136.213,09	2.630.921,20	1,59%	180	17/02/2022	16.065.285,12	2.574.115,46	13.491.169,66
20/08/2022	22/08/2022	EUR	114.387,88	20.915,82	0	135.303,70	2.516.533,32	1,59%	180	19/08/2022	15.927.383,29	2.462.122,49	13.465.260,80
20/02/2023	20/02/2023	EUR	114.387,88	20.006,45	0	134.394,33	2.402.145,44	1,59%	180	14/02/2023	15.815.027,49	2.354.285,01	13.460.742,48
20/08/2023	21/08/2023	EUR	114.387,88	19.097,05	0	133.484,93	2.287.757,56	1,59%	180	17/08/2023	15.692.808,73	2.245.095,03	13.447.713,70
20/02/2024	20/02/2024	EUR	114.387,88	18.187,68	0	132.575,56	2.173.369,68	1,59%	180	14/02/2024	15.580.730,56	2.137.477,98	13.443.252,58
20/08/2024	20/08/2024	EUR	114.387,88	17.278,29	0	131.666,17	2.058.981,80	1,59%	180	16/08/2024	15.456.265,37	2.028.295,01	13.427.970,36
20/02/2025	20/02/2025	EUR	114.387,88	16.368,90	0	130.756,78	1.944.593,92	1,59%	180	20/02/2025	15.363.712,45	1.923.319,57	13.440.392,88
20/08/2025	20/08/2025	EUR	114.387,88	15.459,52	0	129.847,40	1.830.206,04	1,59%	180	20/08/2025	15.260.835,08	1.816.941,93	13.443.893,15
20/02/2026	20/02/2026	EUR	114.387,88	14.550,14	0	128.938,02	1.715.818,16	1,59%	180				
20/08/2026	20/08/2026	EUR	114.387,88	13.640,76	0	128.028,64	1.601.430,28	1,59%	180				
20/02/2027	22/02/2027	EUR	114.387,88	12.731,37	0	127.119,25	1.487.042,40	1,59%	180				
20/08/2027	20/08/2027	EUR	114.387,88	11.821,98	0	126.209,86	1.372.654,52	1,59%	180				
20/02/2028	21/02/2028	EUR	114.387,88	10.912,61	0	125.300,49	1.258.266,64	1,59%	180				
20/08/2028	21/08/2028	EUR	114.387,88	10.003,21	0	124.391,09	1.143.878,76	1,59%	180				
20/02/2029	20/02/2029	EUR	114.387,88	9.093,84	0	123.481,72	1.029.490,88	1,59%	180				
20/08/2029	20/08/2029	EUR	114.387,88	8.184,45	0	122.572,33	915.103,00	1,59%	180				
20/02/2030	20/02/2030	EUR	114.387,88	7.275,07	0	121.662,95	800.715,12	1,59%	180				
20/08/2030	20/08/2030	EUR	114.387,88	6.365,68	0	120.753,56	686.327,24	1,59%	180				
20/02/2031	20/02/2031	EUR	114.387,88	5.456,30	0	119.844,18	571.939,36	1,59%	180				
20/08/2031	20/08/2031	EUR	114.387,88	4.546,91	0	118.934,79	457.551,48	1,59%	180				
20/02/2032	20/02/2032	EUR	114.387,88	3.637,53	0	118.025,41	343.163,60	1,59%	180				
20/08/2032	20/08/2032	EUR	114.387,88	2.728,15	0	117.116,03	228.775,72	1,59%	180				
20/02/2033	21/02/2033	EUR	114.387,88	1.818,77	0	116.206,65	114.387,84	1,59%	180				
20/08/2033	22/08/2033	EUR	114.387,84	909,38	0	115.297,22	0,00	1,59%	180				
УКУПНО		**EUR**	**3.774.800,00**	**598.359,27**		**4.373.159,27**					**286.016.657,94**	**56.552.580,31**	**229.464.077,63**

9.2.2. Извештај о коришћењу кредита од Европске банке за обнову и развој

Скупштина Града Новог Сада је на XV седници од 26. маја 2021. године донела Одлуку о задуживању Града Новог Сада код Европске банке за обнову и развој, број: 4-22/2021-I („Службени лист Града Новог Сада, број 23/21), а на XX седници одржаној 19. октобра 2021. године Одлуку о изменама и допуни Одлуке о задуживању Града Новог Сада код Европске банке за обнову и развој, број: 401-37/2021-I („Службени лист Града Новог Сада, број 44/21), узимањем кредита у износу до 8.000.000,00 EUR, за набавку електричних аутобуса и пратеће инфраструктуре за пуњење аутобуса, у оквиру Програма „Зелени градови" („Green cities") Европске банке за обнову и развој (EBRD).

У складу са Уговором о кредиту бр. 53206, који су 7. децембра 2021. године закључили Град Нови Сад и Европска банка за обнову и развој, а према обавештењима која је Европска банка за обнову и развој доставила Граду, сагласно обавештењима Народне банке Србије, повучене су три транше кредита у укупном износу од 7.440.000 EUR и то: прва транша у износу од 620.000 EUR са валутом 25. 04. 2022. године, друга транша у износу од 6.200.000 EUR са валутом 29.06.2023. године и трећа транша кредита у износу од 620.000 EUR са валутом 19.07.2023. године.

Ова средства су са наменског девизног рачуна конвертована и у динарској противвредности пренета Јавном градском саобраћајном предузећу „Нови Сад" у укупном износу од 869.927.084,00 динара, ради плаћања укупних обавеза за испоруку 10 електричних аутобуса са пратећом инфраструктуром, по основу Уговора од 24.03.2022. године, закљученог између Јавног градског саобраћајног предузећа „Нови Сад" и добављача „SOLARIS BUS & COACH" sp. z.o.o. Owinska, Poland, укупно уговорене вредности 7.440.000,00 EUR.

Коначан износ повученог кредита, у три транше, износи 7.440.000 EUR. Банка EBRD је дописом од 11.08.2023. године обавестила Град Нови Сад да је прихватила отказивање дела кредита у износу од 560.000 EUR.

Кредитор: ЕВРОПСКА БАНКА ЗА ОБНОВУ И РАЗВОЈ (ЕБРД)

УГОВОР О КРЕДИТУ БР. 53206

Датум закључења Уговора: 07.12.2021. године

Износ кредита: 7.440.000,00 EUR
Сврха кредита: ПРОЈЕКАТ НАБАВКЕ ЕЛЕКТРИЧНИХ АУТОБУСА И ПРАТЕЋЕ ИНФРАСТРУКТУРЕ ЗА ПУЊЕЊЕ АУТОБУСА

Грејс период : 2 године

Датуми за плаћања обавеза: 20.03. и 20.09.
Поступак јавне набавке спроведен преко Јавног градског саобраћајног предузећа "ГРАС" Нови Сад
Добављач: "SOLARIS BUS & COACH" POLAND
уговорена **вредност 7.440.000, 00 ЕУР**

Последњи датум отплате: 20. септембар 2029. године

Валута исплаћивања: EUR

У складу са поменутим уговором, према роковима доспећа обавеза (20.03. и 20.09.) Град Нови Сад је у 2025. години исплатио Европској банци за обнову и развој 1.240.000,02 EUR, односно 145.713.642,36 динара за плаћање главнице.

На име редовне камате исплаћено је 236.795,53 EUR, односно 27.825.422,04 динара, док је на име трошкова платног промета и банкарских услуга Народне банке Србије уплаћен износ од 347.077,99 динара, што представља динарску противвредност за 2.953,59 EUR.

Плаћањем обавеза на име главног дуга у 2025. години у износу од 1.240.000,02 EUR, кредитно задужење Града Новог Сада на дан 31.12.2025. године износи 4.959.999,96 EUR .

9.2.3. Извештај о коришћењу кредита од домаћих пословних банака

Скупштина Града Новог Сада је на XXI седници одржаној 29. новембра 2021. године, донела Одлуку о дугорочном кредитном задуживању Града Новог Сада за финансирање Пројекта Спортски комплекс у Футогу („Службени лист Града Новог Сада“, број 51/21), којом је одобрено да се Град Нови Сад дугорочно кредитно задужи у износу од 1.654.000.000,00 динара, за финансирање поменутог пројекта, који ће чинити: затворени олимпијски базен 50x25 м и затворени мали (дечији) базен 25x7 м, отворени спортски терени (по два кошаркашка, одбојкашка и тениска терена), дечија игралишта и теретане на отвореном и пратећа инфраструктура неопходна за функционисање самог објекта.

У складу са Закључком Градског већа Града Новог Сада, број: 400-1/2021-1708-II од 20. децембра 2021. године, одобрено је да се укупан износ дугорочног инвестиционог кредита од 1.654.000.000,00 динара пропорционално подели на изабране пословне банке и то:

- „ОТП БАНКА“ Србија а.д. Нови Сад, у износу од 827.000.000,00 динара и
- „НЛБ Комерцијална банка“ а.д. Београд, у износу од 827.000.000,00 динара.

Кредитор: OTP BANKA A.D. NOVI SAD

Уговор о кредиту Број уговора 00-429-0300105.9/OL2022/3

Датум закључења Уговора: 06.06.2022. године

Сврха кредита: ПРОЈЕКАТ СПОРТСКИ КОМПЛЕКС У ФУТОГУ

Уговорени износ кредита : 827.000.000,00 РСД

Грејс период : 2 године од датума првог повлачења средстава кредита

Рок отплате: 7 година рачунајући од датума првог пуштања кредита у коришћење

Начин отплате: у кварталним ратама

Последњи датум отплате: 24. јун 2029. године

Валута исплаћивања: РСД

NLB KOMERCIJALNA BANKA A.D.
Кредитор: BEOGRAD
Уговор о инвестиционом кредиту кредитна партија бр. 00-410-0208665.2
Датум закључења Уговора: 06.06.2022. године
Сврха кредита: ПРОЈЕКАТ СПОРТСКИ КОМПЛЕКС У ФУТОГУ
Уговорени износ кредита : 827.000.000,00 РСД
Грејс период : 2 године од датума првог повлачења средстава кредита
Рок отплате: 7 година рачунајући од датума првог пуштања кредита у коришћење
Начин отплате: у кварталним ратама
Последњи датум отплате: 24. јун 2029. године
Валута исплаћивања: РСД

На основу захтева Градске управе за грађевинско земљиште и инвестиције, као надлежне управе за праћење реализације овог Пројекта, из одобреног кредита повучено је укупно девет транши кредита, и то:

- I транша кредита, 24.06.2022. године, износ од 300.000.000,00 дин.
- II транша кредита, 04.07.2022. године, износ од 201.384.000,00 дин.
- III транша кредита, 07.12.2022. године, износ од 162.240.000,00 дин.
- IV транша ктедита, 23.12.2022. године, износ од 324.480.000,00 дин.
- V транша кредита, 28.04.2023. године, износ од 162.240.000,00 дин.
- VI транша кредита, 31.05.2023. године, износ од 162.240.000,00 дин.
- VII транша кредита, 28.09.2023. године, износ од 162.240.000,00 дин.
- VIII транша кредита, 26.12.2023. године, износ од 10.920.000,00 дин. и
- IX транша кредита, 29.10.2024. године, износу од 167.856.000,00 дин.

тако да је укупно повучено 1.653.600.000.00 динара (по 826.800.000,00 динара код сваке од поменутих домаћих пословних банака), што представља динарску противвредност за 14.097.658,66 EUR.

У 2025. години, у складу са уговорним одредбама о роковима за плаћање обавеза Града за повучене транше кредита, извршено је плаћање на име главнице у износу од 2.834.625,89 EUR, односно 332.366.266,07 динара и редовне камате у износу од 55.327.903,36 динара, што представља динарску противвредност за 472.080,50 EUR.

Плаћањем обавеза у складу са уговореним роковима доспећа, стање кредитног задужења код домаћих пословних банака за реализацију Пројекта „Спортски комплекс у Футогу“, смањено је, и на дан 31.12.2025. године износи 9.921.190,60 EUR.

9.2.4. Извештај о коришћењу кредита од БАНКЕ ПОШТАНСКЕ ШТЕДИОНИЦЕ

Скупштинском Одлуком о дугорочном кредитном задуживању Града Новог Сада за прибављање земљишта, број:400-1/2024-1091-I од 28. јуна 2024. године („Службени лист Града Новог Сада", број 35/24), одобрено је да се Град Нови Сад дугорочно кредитно задужи узимањем дугорочног инвестиционог кредита у износу од 3.100.000.000,00 динара за прибављање земљишта, и то по основу:

- обавеза за прибављено грађевинско земљиште, насталих по извршним судским пресудама и у поступцима принудне наплате;

- обавеза за прибављање земљишта по извршним судским пресудама, које се очекују и

- прибављања земљишта за потребе изградње инфраструктурних објеката на територији Града Новог Сада, споразумно, у оквиру поступка утврђивања накнаде за експроприсано грађевинско земљиште.

У складу са скупштинском одлуком 30. октобра 2024. године закључен је Уговор о дугорочном кредиту бр. 360052455002565137 између ГРАДА НОВОГ САДА и „БАНКА ПОШТАНСКА ШТЕДИОНИЦА" А.Д. Београд на износ од 3.100.000.000,00 динара.

На основу поменутог Уговора о дугорочном кредиту повучене су три транше кредита у укупном износу од 3.100.000.000,00 динара и то:

- I транша у износу од 2.360.000.000,00 динара, са валутом 06.11.2024.
- II транша у износу од 640.000.000,00 динара, са валутом 06.12.2024. и
- III транша у износу од 100.000.000,00 динара, са валутом 16.12.2024. године.

У 2025. години, а према уговорним одредбама о роковима за плаћање обавеза (06.02., 06.05., 06.08. и 06.11.) за повучене три транше кредита, извршено је плаћање на име редовне камате у износу од 141.142.032,34 динара.

У наставку извештаја приказан је план отплате кредита за повучене три транше, тако да кредитно задужење према овом кредитору на дан 31.12.2025. године износи 3.100.000.000,00 динара .



БАНКА ПОШТАНСКА ШТЕДИОНИЦА Акционарско Друштво, БЕОГРАД
11120 Београд. Краљице Марије 3
Контакт телефон: +381 11 20 20 292

Датум: 16,12,24 10:24:57

ПЛАН ОТПЛАТЕ КРЕДИТА

Образац 1b –ПО КРЕДИТА

Комитент: ГРАД НОВИ САД. Трг слободе 1. Нови Сад

Партија : 360052455002565137

Валута: **РСД**
Износ кредита:**3,100,000,000.00**
Број рата:**20**

Ануитет:
Номинална каматна стопа: **4,65%. ПРОПОРЦИОНАЛНИ МЕТОД. на ГОДИШЊЕМ нивоу,**

Камтна стопа је фиксна,

Ефективна каматна стопа: **4,73 %**

1	2	3	4	5	6	7	8	9	10	11	12	13
Период	Датум доспећа	Исплата кредита	Друге исплате	Ануитет	Уплата главнице	Уплата камате	Друге уплате /трошкови	Стање кредита	Токови новчаног депозита (колатерали)	Опис	Нето новчани ток	Дискон-товани нето новчани ток
0	06,11,2024	2.360.000.000,00		0,00				2.360.000.000,00	0,00	Кредит	-2.360.000.000,00	-2.360.000.000,00
1	06,12,2024	640.000.000,00		0,00				3.000.000.000,00		Кредит	-640.000.000,00	-637.579.259,17
2	16,12,2024	100.000.000,00		0,00				3.100.000.000,00		Кредит	-100.000.000,00	-99.495.997,18
3	06,02,2025			0,00		33.325.730,97		3.100.000.000,00		Камата	33.325.730,97	32.940.260,07
4	06,05,2025			0,00		35.148.904,11		3.100.000.000,00		Камата	35.148.904,11	34.352.886,29
5	06,08,2025			0,00		36.333.698,63		3.100.000.000,00		Камата	36.333.698,63	35.099.435,01
6	06,11,2025			0,00		36.333.698,63		3.100.000.000,00		Камата	36.333.698,63	34.692.787,72
7	06,02,2026		0,00	191.333.698,63	155.000.000,00	36.333.698,63		2.945.000.000,00	0,00	Доспеће главнице.Камата	191.333.698,63	180.576.041,81
8	06,05,2026		0,00	188.391.458,90	155.000.000,00	33.391.458,90		2.790.000.000,00	0,00	Доспеће главнице.Камата	188.391.458,90	175.806.114,20
9	06,08,2026		0,00	187.700.328,77	155.000.000,00	32.700.328,77		2.635.000.000,00	0,00	Доспеће главнице.Камата	187.700.328,77	173.131.811,07
10	06,11,2026		0,00	185.883.643,84	155.000.000,00	30.883.643,84		2.480.000.000,00	0,00	Доспеће главнице.Камата	185.883.643,84	169.469.711,11
11	06,02,2027		0,00	184.066.958,91	155.000.000,00	29.066.958,91		2.325.000.000,00	0,00	Доспеће главнице.Камата	184.066.958,91	165.869.227,51
12	06,05,2027		0,00	181.361.678,08	155.000.000,00	26.361.678,08		2.170.000.000,00	0,00	Доспеће главнице.Камата	181.361.678,08	161.599.351,57
13	06,08,2027		0,00	180.433.589,04	155.000.000,00	25.433.589,04		2.015.000.000,00	0,00	Доспеће главнице.Камата	180.433.589,04	158.909.751,76
14	06,11,2027		0,00	178.616.904,11	155.000.000,00	23.616.904,11		1.860.000.000,00	0,00	Доспеће главнице.Камата	178.616.904,11	155.487.253,44
15	06,02,2028		0,00	176.776.911,74	155.000.000,00	21.776.911,74		1.705.000.000,00	0,00	Доспеће главнице.Камата	176.776.911,74	152.104.622,06
16	06,05,2028		0,00	174.495.696,72	155.000.000,00	19.495.696,72		1.550.000.000,00	0,00	Доспеће главнице.Камата	174.495.696,72	148.444.533,84
17	06,08,2028		0,00	173.117.213,11	155.000.000,00	18.117.213,11		1.395.000.000,00	0,00	Доспеће главнице.Камата	173.117.213,11	145.570.254,71
18	06,11,2028		0,00	171.305.491,80	155.000.000,00	16.305.491,80		1.240.000.000,00	0,00	Доспеће главнице.Камата	171.305.491,80	142.382.487,69
19	06,02,2029		0,00	169.509.308,78	155.000.000,00	14.509.308,78		1.085.000.000,00	0,00	Доспеће главнице.Камата	169.509.308,78	139.259.933,41
20	06,05,2029		0,00	167.302.116,44	155.000.000,00	12.302.116,44		930.000.000,00	0,00	Доспеће главнице.Камата	167.302.116,44	135.905.855,46
21	06,08,2029		0,00	165.900.109,59	155.000.000,00	10.900.109,59		775.000.000,00	0,00	Доспеће главнице.Камата	165.900.109,59	133.205.598,93
22	06,11,2029		0,00	164.083.424,66	155.000.000,00	9.083.424,66		620.000.000,00	0,00	Доспеће главнице.Камата	164.083.424,66	130.220.569,88
23	06,02,2030		0,00	162.266.739,73	155.000.000,00	7.266.739,73		465.000.000,00	0,00	Доспеће главнице.Камата	162.266.739,73	127.286.827,80
24	06,05,2030		0,00	160.272.335,62	155.000.000,00	5.272.335,62		310.000.000,00	0,00	Доспеће главнице.Камата	160.272.335,62	124.313.021,42
25	06,08,2030		0,00	158.633.369,86	155.000.000,00	3.633.369,86		155.000.000,00	0,00	Доспеће главнице.Камата	158.633.369,86	121.616.270,01
26	06,11,2030		0,00	156.816.684,93	155.000.000,00	1.816.684,93		0,00	0,00	Доспеће главнице.Камата	156.816.684,93	118.830.649,58
Укупно:		3.100.000.000,00	0,00	3.478.267.663,26	3.100.000.000,00	519.409.695,60	0,00	0,00	0,00		519.409.695,60	0,00

Напомена:Исказана ефективна каматна стопа важећа је на датум израде плана отплате (16.12.2024),

Подаци о задужењу на дан 31.12.2025. године у EUR

Табела 2.

ГРАД НОВИ САД

Ред. бр.	Назив кредитора, број и датум уговора:	Датум задужења:	Датум доспећа:	Грејс период:	Каматна стопа на дан задужења (ефективна)	Износ задужења: EUR	Износ укупно отплаћене главнице до 31.12.2025. EUR	Износ укупно отплаћене главнице до 31.12.2025. у динарима	Износ укупно отплаћене камате до 31.12.2025. EUR	Износ укупно отплаћене камате до 31.12.2025. у динарима	Салдо главног дуга на дан 31.12.2025. год. EUR	Салдо камате на дан 31.12.2025. EUR
1	2	3	4	5	6	7	8	9	10	11	12	13
1*	Evropska investiciona banka I tranša zajma	23.04.2013.	20.08.2032.	5 год.	2,9650%	1.125.200,00	617.045,09	72.811.952,23	338.007,33	40.217.463,22	508.154,91	56.500,45
2*	Evropska investiciona banka II tranša zajma	20.09.2013.	20.08.2033.	5 год.	3,5140%	5.100.000,00	2.380.000,00	280.340.676,00	1.863.825,60	221.945.915,50	2.720.000,00	406.218,40
3*	Evropska investiciona banka III tranša zajma	19.05.2014.	20.08.2033.	3 год.	3,1060%	1.500.000,00	772.727,35	91.182.618,21	428.263,30	51.098.288,74	727.272,65	96.003,68
4*	Evropska investiciona banka IV tranša zajma	04.02.2015.	20.08.2033.	3 год.	1,5660%	3.500.000,00	1.803.030,37	212.759.429,09	464.999,18	55.446.021,47	1.696.969,63	112.941,80
5*	Evropska investiciona banka V tranša zajma	01.09.2015.	20.08.2033.	2 год.	1,5900%	3.774.800,00	1.944.593,96	229.464.077,63	474.683,12	56.552.580,31	1.830.206,04	123.676,20
УКУПНО пет транши зајма		**Намена кредита: Пројекат градског водовода у Новом Саду**				**15.000.000,00**	**7.517.396,77**	**886.558.753,16**	**3.569.778,53**	**425.260.269,24**	**7.482.603,23**	**795.340,53**
6.**	EBRD - три транше 25.04.2022. 29.06.2023. и 19.07.2023.	25.04.2022.	20.09.2029.	2 год.	маржа 1,1 + 6 M EURIBOR	**7.440.000,00**	**2.480.000,04**	**291.387.561,55**	**701.411,03**	**82.417.230,95**	**4.959.999,96**	**356.679,11**
7.'	NLB KOMERCIJALNA BANKA девет транши од 24.06.2022. до 29.10.2024.	24.06.2022.	24.06.2029.	2 год.	маржа 1,49 + 3 M EURIBOR	**7.048.829,33**	**2.088.234,05**	**244.714.038,98**	**777.261,75**	**91.066.043,61**	**4.960.595,28**	**373.430,40**
8."	OTP BANKA девет транши од 24.06.2022. до 29.10.2024.	24.06.2022.	24.06.2029.	2 год.	маржа 1,49 + 3 M EURIBOR	**7.048.829,33**	**2.088.234,00**	**244.714.036,84**	**825.365,14**	**96.718.104,73**	**4.960.595,33**	**326.734,48**
У к у п н о задужење:						**36.537.658,66**	**14.173.864,86**	**1.667.374.390,53**	**5.873.816,45**	**695.461.648,53**	**22.363.793,80**	**1.852.184,52**

На дан 31.12.2025. године нема неизмирених доспелих обавеза по основу главнице и камате

* Уговор о финансирању између Србије и Црне Горе и Европске инвестиционе банке (Пројекат градског водовода - Србија) од 11. јуна 2004. године
КОРИСНИК ЗАЈМА EIB 22593 : РЕПУБЛИКА СРБИЈА
Промотер: ГРАД НОВИ САД, преко ЈКП "Водовод и канализација"
Буџет Града Новог Сада је у целости рефундирао плаћену камату и главницу, по кредиту од Европске инвестиционе банке, од ЈКП"Водовод и канализација" Нови Сад

Обавезе за камате код кредита под ред. бр. 6**,7' и 8" (исказане у колони 13) промењива су категорија због уговорене варијабилне каматне стопе (маржа + 3 М/или 6 М EURIBOR)
6.** Уговор о кредиту са ЕБРД број 53206 - Пројакат набавке електричних аутобуса
7. ' Уговор о инвесиционом кредиту са NLB Komercijalna banka - Пројекат: Спортски комплекс у Футогу
8. " Уговор о кредиту са OTP BANKA - Пројекат : Спортски комплекс у Футогу

Подаци о задужењу на дан 31.12.2025. године у РСД

ГРАД НОВИ САД

Ред. бр.	Назив кредитора, број и датум уговора:	Датум задужења:	Датум доспећа:	Грејс период:	Фиксна номинална каматна стопа	Каматна стопа на дан задужења (ефективна)	Износ задужења: РСД	Износ укупно отплаћене главнице до 31.12.2025. РСД	Износ укупно отплаћене камате до 31.12.2025. РСД	Салдо главног дуга на дан 31.12.2025. год. РСД	Салдо камате на дан 31.12.2025. РСД
1	2	3	4	5	6	7	8	9	10	11	12
1.	**БАНКА ПОШТАНСКА ШТЕДИОНИЦА - Уговор о дугорочном кредиту број 360052455002565137 од 30.10.2024.**	06.11.2024.	06.12.2030.	12 месеци	4,65%	4,73%	3.100.000.000,00	0,00	141.142.032,34	3.100.000.000,00	378.267.663,26
УКУПНО ЗАДУЖЕЊЕ за повучене три транше кредита: 06.11.2024., 06.12.2024. и 16.12.2024.		**Намена кредита: Прибављање земљишта**					**3.100.000.000,00**	**0,00**	**141.142.032,34**	**3.100.000.000,00**	**378.267.663,26**
На дан 31.12.2025. године нема неизмирених доспелих обавеза по основу главнице и камате											

10. ИЗВЕШТАЈ ЕКСТЕРНЕ РЕВИЗИЈЕ О ФИНАНСИЈСКИМ ИЗВЕШТАЈИМА ЗА 2025. ГОДИНУ

Завршни рачун буџета, према члану 79. Закона о буџетском систему, садржи и извештај екстерне ревизије о финансијским извештајима који су саставни део завршног рачуна.

Сходно Закону о Државној ревизорској институцији ("Службени гласник РС", бр. 101/05, 54/07, 36/10 и 44/18-др.закон) ова институција обавља ревизију финансијских извештаја на основу годишњег програма рада, који се доноси пре краја године за наредну календарску годину, а који обавезно садржи, поред осталог, и одређен број јединица локалне самоуправе чији ће буџети бити обухваћени ревизијом.

На основу члана 38. став 1. Закона о Државној ревизорској институцији (("Службени гласник РС", бр. 101/05, 54/07, 36/10 и 44/18-др.закон), члана 12. став 2. Пословника Државне ревизорске институције („Службени гласник РС“, број 9/09) и Програма ревизије Државне ревизорске институције за 2026. годину, број 021 - 2194/2025-02 од 26. децембра 2025. године, генерални државни ревизор донео је Закључак Државне ревизорске институције РС, број: 400-48/2026-04/1 од 05. јануара 2026. године, о спровођењу ревизије консолидованих финансијских извештаја завршног рачуна буџета Града Новог Сада за 2025. годину, и то:

- Извештаја о новчаним токовима – Образац НТ;
- Извештаја о извршењу буџета – Образац ИБ;
- Биланса стања - Образац БС, као део напомена;
- Биланса прихода и расхода – Образац ПР, као део напомена
- Рачуноводствених политика;
- Напомена са објашњењима и
- Образложења уз годишњи извештај о извршењу буџета.

По окончању ревизије Државна ревизорска институција ће доставити Извештај о ревизији консолидованих финансијских извештаја завршног рачуна буџета Града Новог Сада за 2025. годину.

О б р а з л о ж е њ е

Правни основ за доношење Одлуке о завршном рачуну буџета Града Новог Сада за 2025. годину садржан је у члану 32. тачка 2. Закона о локалној самоуправи ("Службени гласник РС", бр. 129/07, 83/14, 101/16, 47/18 и 111/21-др,закон), којим је одређено да скупштина општине, у складу са законом, доноси буџет и завршни рачун општине, с обзиром да је чланом 66. став 1. овог закона утврђено да органи града обављају послове предвиђене овим законом за органе општине, као и друге послове утврђене законом и статутом града, а ставом 3. овог члана утврђено је да се одредбе овог закона које се односе на скупштину општине примењују на градску скупштину.

За доношење ове одлуке правни основ је садржан и у члану 39. тачка 2. Статута Града Новог Сада ("Службени лист Града Новог Сада", број 11/19), којим је утврђено да Скупштина Града, у складу са законом, доноси буџет и завршни рачун буџета Града.

Према Закону о локалној самоуправи, јединице локалне самоуправе (општине и градови) одговорне су да, преко својих органа, у складу са Уставом и законом, доносе буџет и завршни рачун, а према Закону о буџетском систему ("Службени гласник РС", бр. 54/09, 73/10, 101/10, 101/11, 93/12, 62/13, 63/13 - испр., 108/13, 142/14, 68/15 - др.закон, 103/15, 99/16, 113/17, 95/18, 31/19, 72/19 и 149/20, 118/21, 118/21 – др. Закон, 138/22, 92/23 и 94/24), по истеку године за коју је донет буџет, саставља се завршни рачун буџета.

Чланом 2. тачка 53. овог закона, одлука о завршном рачуну буџета локалне власти дефинисана је као "акт којим скупштина локалне власти за сваку буџетску годину утврђује укупно остварене приходе и примања и расходе и издатке и финансијски резултат буџета локалне власти (буџетски дефицит или суфицит) и рачун финансирања", а тачком 55. овог члана одређено је да је консолидовани извештај града "консолидовани извештај завршног рачуна буџета града" и "завршних рачуна буџета градских општина у његовом саставу, који саставља орган надлежан за послове финансија града" и подноси Управи за трезор.

Завршни рачун буџета за све нивое власти, у погледу садржаја, рокова и поступка припреме, састављања и подношења надлежном органу власти, ближе је уређен одредбама чл. 77-79. Закона о буџетском систему.

Наиме, чланом 77. овог закона одређен је орган који утврђује предлог завршног рачуна буџета (на републичком и локалном нивоу), док је чланом 78. којим је утврђен календар за подношење годишњих финансијских извештаја, прописан поступак припреме, састављања и подношења завршних рачуна буџета и годишњих финансијских извештаја корисника буџетских средстава, одређивањем крајњих рокова за извршавање ових послова на нивоу Републике и локалне власти, а чланом 79. овог закона прописан је садржај завршног рачуна, одређивањем да завршни рачун садржи:

1) годишњи финансијски извештај о извршењу буџета, који садржи годишњи извештај о учинку програма, укључујући и учинак на унапређењу родне равноправности, са додатним напоменама, објашњењима и образложењима и

2) извештај екстерне ревизије.

Док годишњи финансијски извештај мора да буде у складу са садржајем и класификацијом буџета (с тим да се финансијски резултат у том извештају утврђује сагласно Међународним рачуноводственим стандардима за јавни сектор, а то значи применом готовинске основе у вођењу буџетског рачуноводства, односно пословних књига), облик и садржај додатних напомена, објашњења и образложења, која се достављају уз овај извештај, уређују се актом министра, како је одређено у члану 79. Закона о буџетском систему.

С тим у вези и чланом 75. став 2. и 4. овог закона, министар финансија је донео Правилник о начину припреме, састављања и подношења финансијских извештаја корисника буџетских средстава и корисника средстава организација за обавезно социјално осигурање ("Службени гласник РС", бр. 78/25).

Овим правилником ближе је уређен начин припреме, састављања и подношења образаца (укључујући и њихов назив и садржај) за финансијске извештаје, међу којима је и завршни рачун корисника, на које се поменути Правилник односи.

Обрасце завршног рачуна, према одредбама члана 14. овог правилника, матични и контролисани ентитети који су корисници буџетских средстава као и локални орган управе надлежан за послове финансија финансијске извештаје, као и консолидоване годишње финансијске извештаје општина, односно градова доставља у електронској форми кроз информациони систем за подношење финансијских извештаја. Потписивање финансијских извештаја се врши електронским потписом који је издат од овлашћеног сертификационог тела и којим се потврђује интегритет података и идентитет корисника.

И чланом 6. Уредбе о буџетском рачуноводству ("Службени гласник РС", бр. 125/03, 12/06, 27/20 и 3/25) уређено је годишње извештавање, на начин примењен и разрађен у Правилнику о начину припреме, састављања и подношења финансијских извештаја корисника буџетских средстава и корисника средстава организација обавезног социјалног осигурања, везано за припрему и састављање консолидованих финансијских извештаја на готовинској основи и садржај ових извештаја.

Завршни рачун буџета Града Новог Сада за 2025. годину припремљен је сагласно утврђеном календару за подношење завршних рачуна, а на основу система јединствене буџетске класификације, утврђене Правилником о стандардном класификационом оквиру и Контном плану за буџетски систем ("Службени гласник РС", бр. 16/16, 49/16, 107/16, 46/17, 114/17, 20/18, 36/18, 93/18, 104/18, 14/19, 33/19, 68/19, 84/19, 151/20, 19/21, 66/21, 130/21, 144/22, 26/23, 83/23, 118/23, 105/24, 12/25 и 115/25), којом је обухваћена: економска класификација прихода и примања, економска класификација расхода и издатака, организациона класификација, функционална класификација, класификација према изворима финансирања и програмска класификација. Из тог разлога је завршни рачун буџета Града и усаглашен са класификацијом буџета, који је, такође, сачињен на основу система јединствене буџетске класификације.

Састављању завршног рачуна буџета Града Новог Сада за 2025. годину, према утврђеном календару, претходила је обавеза састављања и подношења завршних рачуна индиректних и директних корисника буџета Града, тако што су индиректни корисници саставили своје завршне рачуне на прописаним обрасцима и поднели их Министарству финансија до 28. фебруара 2026. године у електронској форми кроз информациони систем за подношење финансијских извештаја, а директни корисници су извршили контролу, сравњење и консолидацију примљених завршних рачуна и до 31. марта 2026. године поднели своје финансијске извештаје Министарству финансија такође у електронској форми кроз информациони систем за подношење финансијских извештаја. Консолидоване завршне рачуне доставили су и Градској управи за финансије.

Завршни рачун буџета Града представља консолидацију података из годишњих финансијских извештаја 28 директних корисника буџета Града, који обухватају податке из књиговодствених евиденција ових корисника и податке из завршних рачуна 63 индиректна корисника за које су, у буџетском смислу, одговорни (14 установа културе чији је оснивач Град Нови Сад, Предшколска

установа "Радосно детињство" Нови Сад, Туристичка организација Града Новог Сада и 47 месних заједница).

На овај начин извршена консолидација података даје увид у укупан обим средстава са којима су у протеклој години располагали корисници буџета.

Завршни рачун буџета Града, сходно важећим прописима, садржи годишњи финансијски извештај о извршењу буџета, који садржи годишњи извештај о учинку програма, укључујући и учинак на унапређењу родне равноправности, са додатним напоменама, објашњењима и образложењима односно о извршењу плана, који обухвата:

1) Извештај о новчаним токовима – Образац НТ;
2) Извештај о извршењу буџета – Образац ИБ;
3) Биланс стања – Образац БС, као део напомена;
4) Биланс прихода и расхода – Образац ПР, као део напомена;
5) Рачуноводствене политике;
6) Напомене са објашњењима;
7) Образложења уз годишњи извештај о извршењу буџета која обухватају финансијске извештаје који се достављају у писаној форми, а за које се не прописују обрасци, и то:

- Образложење одступања између одобрених средстава и извршења;
- Извештај о коришћењу средстава из текуће и сталне буџетске резерве;
- Извештај о гаранцијама датим у току фискалне године;
- Извештај о примљеним донацијама и задужењу на домаћем и страном тржишту новца и капитала и извршеним отплатама дугова и
- Извештај о реализацији укупних средстава буџета по корисницима, програмима, пројектима, функцијама, економским класификацијама и изворима финансирања.

Поред наведених извештаја, чланом 92. Закона о буџетском систему уређено је да завршни рачуни буџета локалне власти подлежу екстерној ревизији, па је у том смислу потребно уз завршни рачун доставити и

8) Извештај екстерне ревизије

Подаци у завршном рачуну исказани су на обрасцима НТ, ИБ, БС и ПР , који су прописани чланом 7. Правилника о начину припреме, састављања и подношења финансијских извештаја корисника буџетских средстава и корисника средстава организација за обавезно социјално осигурање.

Објашњење из тачке 6. и извештаји из тач. 7., за које се не прописују посебни обрасци, нити се посебно уређује њихова садржина, сачињени су у писаној форми извештаја. Извештај о гаранцијама датим у току фискалне године, садржи само констатацију, имајући у виду да локалне власти не могу давати гаранције, сагласно члану 34. став 3. Закона о јавном дугу ("Службени гласник РС", бр. 61/05, 107/09, 78/11, 68/15, 95/18, 91/19 и 149/20).

Полазећи од поменуте законске одредбе да годишњи финансијски извештаји, који чине завршни рачун буџета локалне власти, "морају бити у складу са садржајем и класификацијом буџета", Предлог одлуке о завршном рачуну буџета Града за 2025. годину садржи општи, посебан део, функционалну класификацију, програмску структуру расхода и издатака, програмски део буџета и завршне одредбе.

Општи део Предлога одлуке садржи остварене приходе и примања по изворима и по економској класификацији прихода и примања и извршене расходе и издатке по економској класификацији, изворима финансирања, функционалној и по програмској класификацији као и финансијски резултат, исказан (у овом случају) као буџетски, односно укупни фискални дефицит.

У Општем делу предложене одлуке, такође, утврђен је и финансијски резултат, према подацима из образаца прописаних поменутим Правилником, као и износ средстава који се преноси у наредну годину, за распоређивање у буџету[1].

У Посебном делу Предлога одлуке о завршном рачуну буџета Града Новог Сада за 2025. годину исказани су подаци о укупно планираним и извршеним расходима и издацима, према корисницима, односно организационој класификацији, као и према функционалној, економској класификацији, изворима финансирања и програмској класификацији.

У Програмском делу Предлога одлуке о завршном рачуну буџета Града Новог Сада за 2025. годину исказани су подаци о укупно планираним и извршеним расходима и издацима, по програмима и програмским активностима.

У Завршној одредби предлаже се да ова одлука ступа на снагу наредног дана од дана објављивања у „Службеном листу Града Новог Сада".

Чланом 1. Предлога одлуке утврђена су укупна средства у завршном рачуну буџета Града Новог Сада за 2025. годину са којима су располагали корисници буџета, као и њихова структура према изворима финансирања.

Чланом 2. Предлога одлуке утврђена су само средства из буџета Града Новог Сада и њихова структура, посматрано према периоду у ком су остварена и према економској класификацији прихода и примања.

Чланом 3. Предлога одлуке утврђени су додатни приходи корисника буџета Града Новог Сада и њихова структура, посматрано према периоду у ком су остварени и према економској класификацији прихода и примања.

Чланом 4. Предлога одлуке утврђени су укупни расходи и издаци у завршном рачуну буџета Града Новог Сада за 2025. годину и њихова структура, према средствима из којих су финансирани, односно извршени.

Чланом 5. Предлога одлуке утврђени су посебно расходи и издаци финансирани из средстава буџета Града Новог Сада и расходи и издаци из додатних прихода корисника буџета Града Новог Сада.

Чланом 6. Предлога одлуке утврђена је структура расхода и издатака из средстава буџета, посматрано према периоду остварења средстава из којих су финансирани.

Чланом 7. Предлога одлуке утврђена је структура расхода и издатака финансираних из додатних прихода корисника, посматрано према периоду остварења ових средстава.

Чланом 8. Предлога одлуке исказани су планирани капитални расходи корисника буџета, из свих извора финансирања, за 2025. и наредне две године, као и њихова реализација у току 2025. године.

Чл. 9. и 10. Предлога одлуке утврђен је финансијски резултат буџета Града Новог Сада за 2025. годину, у смислу члана 2. тачка 24. Закона о буџетском систему.

Чланом 11. Предлога одлуке утврђен је садржај завршног рачуна у складу са важећим прописима.

Чланом 12. Предлога одлуке утврђена је укупна актива, која се састоји од нефинансијске и финансијске имовине и укупна пасива, која обухвата обавезе и изворе капитала, као и ванбилансна актива и ванбилансна пасива.

---

[1] У 2026. години ова средства ће се распоредити на одговарајуће апропријације у буџету, изменама Одлуке о буџету Града Новог Сада за 2026. годину (ребалансом буџета), сагласно члану 30. Закона о буџетском систему, према којем износ укупног фискалног суфицита и начин његовог распоређивања утврђује се одлуком о буџету локалне власти

Чланом 13. Предлога одлуке утврђени су укупно остварени текући приходи, које чине порези, донације и трансфери, други приходи, меморандумске ставке за рефундацију расхода и трансфери између буџетских корисника на истом нивоу, са примањима од продаје нефинансијске имовине, као и текући расходи, који обухватају расходе за запослене, коришћење услуга и роба, употребу основних средстава, отплату камата, субвенције, донације, дотације и трансфере, права из социјалног осигурања и остале расходе и издаци за набавку нефинансијске имовине. Како је за покриће расхода и издатака текуће године, осим текућих прихода коришћен и део нераспоређеног вишка прихода и примања из ранијих година и део пренетих неутрошених средстава из ранијих година, утврђен је резултат пословања као кориговани вишак прихода и примања - суфицит, који је умањен за покриће извршених издатака за отплату обавеза по кредитима из текућих прихода и примања од продаје нефинансијске имовине, а преноси се у наредну годину.

Чланом 14. Предлога одлуке утврђена је структура коригованог суфицита из члана 13. овог предлога, односно у ком износу у овако утврђеном резултату пословања учествују суфицит средстава из буџета и суфицит из додатних прихода корисника буџета.

Чланом 15. Предлога одлуке утврђен је салдо готовине и готовинских еквивалената на почетку године и салдо готовине и готовинских еквивалената на крају године.

Чланом 16. Предлога одлуке утврђени су укупни приливи готовине, укупни одливи готовине, нето готовински ток као и нето готовински ток из активности инвестирања, нето готовински ток из пословних активности и нето готовински ток из активности финансирања.

Чланом 17. Предлога одлуке утврђена је разлика између остварених текућих прихода и примања од продаје нефинансијске имовине и извршених текућих расхода и издатака за нефинансијску имовину, односно остварени мањак прихода и примања - буџетски дефицит, као и разлика између остварених примања од задуживања и продаје финансијске имовине и извршених издатака за отплату главнице и набавку финансијске имовине, односно остварени мањак примања, као и укупан мањак новчаних прилива.

Чланом 18. Предлога одлуке утврђен је укупан износ и структура средстава из буџета, која се преносе у наредну годину за распоређивање у буџету.

Чланом 19. Предлога одлуке утврђен је укупан износ и структура средстава из додатних прихода корисника, која се преносе у наредну годину за распоређивање.

Чланом 20. Предлога одлуке исказани су планирани и остварени приходи и примања буџета Града Новог Сада, са додатним приходима корисника буџета и пренетим неутрошеним средствима из ранијих година, као и планирани и извршени расходи и издаци из средстава буџета и из додатних прихода корисника, са распоређеним неутрошеним средствима из ранијих година, по економској класификацији и изворима финансирања, планирани и извршени расходи и издаци из средстава буџета и из додатних прихода корисника са распоређеним неутрошеним средствима из ранијих година по функционалној класификацији као и планирани и извршени расходи и издаци из средстава буџета и из додатних прихода корисника са распоређеним неутрошеним средствима из ранијих година по програмима, програмским активностима и пројектима.

Чланом 21. Предлога одлуке, у Посебном делу, исказани су планирани и извршени расходи и издаци из средстава буџета и из додатних прихода корисника,

према организационој, функционалној, програмској, економској класификацији и изворима финансирања.

Чланом 22. Предлога одлуке, у Програмском делу, исказани су планирани и извршени расходи и издаци из средстава буџета и из додатних прихода корисника, према програмској, организационој класификацији и изворима финансирања.

Чланом 23. Предлога одлуке, у Завршној одредби, утврђено је да ова одлука ступа на снагу наредног дана од дана објављивања, а због стварања услова за припрему ребаланса буџета Града Новог Сада за 2026. годину.

* *
*

После спроведених књижења свих пословних промена које се односе на пословање у 2025. години, као и завршних књижења у главној књизи, која се односе на утврђивање резултата пословања, корисници буџетских средстава попунили су обрасце за финансијске извештаје, који су прописани Правилником о начину припреме, састављања и подношења финансијских извештаја корисника буџетских средстава и корисника средстава организација обавезног социјалног осигурања.

Попуњавањем прописаних образаца за завршни рачун, индиректни корисници достављају директном кориснику, а директни корисници буџету, податке о текућим приходима и примањима, као и изворима средстава и располагању готовином у одређеној буџетској години.

Садржај Обрасца НТ - **Извештај о новчаним токовима**, прописан је одредбама члана 10. Правилника. Овај образац, представља преглед прилива и одлива готовине и готовинских еквивалената, као и стање готовине на почетку и на крају извештајног периода. Приливи и одливи готовине класификују се на приливе и одливе готовине из пословних, инвестиционих и финансијских активности.

Приливи из пословне активности обухватају наплаћене текуће приходе у извештајном периоду док одливи из пословне активности обухватају плаћене текуће расходе у извештајном периоду.

Приливи готовине из активности инвестирања представљају приливе остварене продајом нефинансијске и финансијске имовине док одливи готовине из активности инвестирања представљају извршене издатке за набавку нефинансијске и финансијске имовине.

Приливи готовине из активности финансирања су приливи од домаћег и иностраног задуживања док су одливи из активности финансирања извршени издаци по основу плаћања главнице кредита, гаранција и финансијског лизинга.

Образац ИБ - **Извештај о извршењу буџета**, који је прописан чланом 11. Правилника, садржи све класе прихода и примања, као и расхода и издатака те даје податке о оствареним приходима и примањима и извршеним расходима и издацима, према изворима финансирања, као и о одступањима од планираних износа, односно одобрених апропријација, према врстама расхода и издатака који су извршени. Образац се састоји из три дела, при чему се у први део Обрасца уносе износи, односно подаци о оствареним приходима и примањима (класе 7, 8 и 9), према изворима прихода, односно примања. У други део се уносе износи, односно подаци о извршеним текућим расходима и издацима (класе 4, 5 и 6). У трећем делу Обрасца утврђује се разлика између одобрених средстава и извршења, укључујући све приходе и примања, као и све расходе и издатке, чиме

се утврђује резултат пословања по изворима средстава, односно разлика између текућих прихода и расхода, као и разлика између остварених примања и извршених издатака.

Образац БС - **Биланс стања** представља преглед имовине, обавеза и капитала на одређени дан, на 31.12.2025. године. У овај образац унети су подаци у складу са чланом 12. Правилника, којим је уређено попуњавање података у овом обрасцу. Овде се исказују подаци за одговарајућа конта активе и пасиве, посебно за претходну годину (то је почетно стање), а посебно за текућу годину, то јест за годину за коју се сачињава завршни рачун, узимањем стања са конта на крају године, дакле стања на дан 31.12.2025. године.

Образац ПР - **Биланс прихода и расхода**, чији је садржај и начин попуњавања прописан одредбама члана 13. Правилника, по свом изгледу (приказу позиција у Обрасцу), усклађен је са законском дефиницијом буџетског суфицита, односно дефицита, који представља разлику између остварених прихода и примања од продаје нефинансијске имовине у односу на извршене расходе и издатке за нефинансијску имовину. На наведеном обрасцу, наиме, исказују се остварени текући приходи класе 7 и примања од продаје нефинансијске имовине класе 8, као и извршени текући расходи класе 4 и издаци за нефинансијску имовину класе 5, који су на одговарајућим контима исказани на готовинској основи (стање 31.12.2025. године), у складу са чланом 5. Уредбе о буџетском рачуноводству. При том, пре утврђивања коначног резултата пословања, утврђени буџетски резултат (суфицит или дефицит) коригује се за средства остварена у ранијем периоду.

Извештаји се састављају на готовинској основи, у складу са чланом 5. Уредбе о буџетском рачуноводству.

Обрачун амортизације (отписа) нематеријалних улагања и основних средстава код директних корисника буџета Града Новог Сада извршен је за основна средства, као и нематеријална улагања, по стопама амортизације утврђеним Правилником о номенклатури нематеријалних улагања и основних средстава са стопама амортизације.

Књижење обрачунатог отписа (амортизације) нематеријалних улагања и основних средстава код директних и индиректних корисника буџета Града Новог Сада извршено је на терет извора средстава (капитала).

Код обрачуна ревалоризације основних средстава код директних корисника буџета Града Новог Сада примењен је члан 5. Уредбе о буџетском рачуноводству, по којој је прописано да се основна средства у државној својини у пословним књигама корисника воде по набавној вредности, умањеној за исправку вредности по основу амортизације.

Усклађивање књиговодственог стања имовине и обавеза са стварним стањем, које се утврђује пописом, према важећим прописима, врши се најмање једном годишње, на крају буџетске године за коју се саставља годишњи финансијски извештај, са стањем на дан 31. децембра текуће године. Сходно томе, по извршеном попису имовине и обавеза, као и извршеном сравњивању обавеза и потраживања, које је томе претходило, извршено је усклађивање књиговодственог стања са стварним стањем, на дан 31. децембар 2025. године и, пре утврђивања резултата пословања, сачињени су закључни листови код сваког корисника средстава буџета Града Новог Сада, у коме је постигнута равнотежа дуговне и потражне стране.

ИЗВЕШТАЈ
О ИЗВРШЕЊУ БУЏЕТА ГРАДА НОВОГ САДА ЗА 2025. ГОДИНУ

1. У В О Д

Завршни рачун буџета Града за 2025. годину, сачињен је сагласно члану 79. Закона о буџетском систему ("Службени гласник РС", бр. 54/09, 73/10, 101/10, 101/11, 93/12, 62/13, 63/13 – испр., 108/13, 142/14, 68/15 – др.закон, 103/15, 99/16, 113/17, 95/18, 31/19, 72/19, 149/20, 118/21, 118/21- др.закон, 138/22, 92/23 и 94/24), којим се утврђује да завршни рачун садржи: Годишњи финансијски извештај о извршењу буџета, који садржи годишњи извештај о учинку програма, укључујући и учинак на унапређењу родне равноправности, са додатним напоменама, објашњењима и образложењима и Извештај екстерне ревизије.

Извршење буџета Града Новог Сада подразумева наплату јавних прихода на територији Града Новог Сада и остваривање примања, као и финансирање јавних расхода и издатака 28 директних и 63 индиректна корисника буџетских средстава (14 установа културе чији је оснивач Град Нови Сад, Предшколска установа „Радосно детињство“, Туристичка организација Града Новог Сада и 47 месних заједница) и других корисника јавних средстава (пре свега корисника субвенција – јавна комунална и друга јавна предузећа и организације, чији је оснивач Град Нови Сад) и бројних корисника дотација из буџета у области спорта, културе, социјалне и здравствене заштите и других корисника (политичке странке, верске заједнице и др.), утврђених одлуком о буџету Града Новог Сада, коју за сваку буџетску годину доноси Скупштина Града Новог Сада, у складу са законом.

Јавни приходи су, у смислу Закона о буџетском систему (члан 2. тачка 14.), сви приходи остварени обавезним плаћањима пореских обвезника, правних и физичких лица која користе одређено јавно добро или јавну услугу, као и сви други приходи које остварују корисници буџетских средстава, а примања су средства која држава остварује продајом нефинансијске и финансијске имовине и задуживањем (члан 2. тачка 19.). Законом о буџетском систему одређено је да "наплата прихода није ограничена износима исказаних прихода у буџету"[1], односно да се приходи и примања буџета локалне власти прикупљају и наплаћују у складу са законом и другим прописима, независно од износа утврђених у буџету за поједине врсте прихода и примања[2].

Истим Законом су јавни расходи дефинисани као "расходи за робе, услуге и друга давања које држава обезбеђује без директне и непосредне надокнаде"[3], док су издаци државе одређени као издаци за набавку нефинансијске и финансијске имовине и отплату кредита.

Буџет Града Новог Сада за 2025. годину, као свеобухватан план прихода и примања и план расхода и издатака, извршаван је у складу са законом и бројним подзаконским и другим актима, а пре свега одлукама којим је утврђен – Одлуком о привременом финансирању Града Новог Сада од 1. јануара до 31. марта 2025.године („Службени лист Града Новог Сада“, бр. 66/24) и Одлуком о буџету

---

[1] члан 5. став 10. Закона о буџетском систему;

[2] члан 49. став 1. Закона о буџетском систему;

[3] члан 2. тачка 20.Закона о буџетском систему

Града Новог Сада за 2025. годину ("Службени лист Града Новог Сада", бр. 15/25, 35/25 и 58/25).

Овим одлукама, наиме, утврђен је износ буџета, односно планирани су приходи и примања буџета Града Новог Сада за финансирање планираних расхода и издатака за 2025. годину, а такође је ближе уређено и извршавање буџета, права, обавезе и овлашћења субјеката у поступку извршења буџета и друга питања битна за извршавање буџета.

Кључну улогу у одређивању извора средстава за јединице локалне власти има Закон о финансирању локалне самоуправе ("Службени гласник РС", бр. 62/06, 47/11, 93/12, 99/13, 125/14, 95/15, 83/16, 91/16, 104/16, 96/17, 89/18, 95/18, 86/19, 126/20, 99/21, 111/21- др.закон, 124/22 –др.закон, 97/23- усклађени дин.изн., 85/24 - усклађени дин.изн. и 115/2025 – усклађени дин.изн.). По врстама примања, утврђеним у овом закону, средства буџета јединице локалне самоуправе деле се на изворне приходе и приходе осталих нивоа власти, у оквиру којих су трансфери и уступљени приходи (уступљени порези и уступљене накнаде), а затим и на примања по основу задуживања и друге приходе и примања утврђена законом.

Под изворним приходима јединице локалне самоуправе, у смислу овог закона, сматрају се приходи чију стопу, односно начин и мерила за утврђивање висине износа, утврђује јединица локалне самоуправе, при чему се законом може ограничити висина пореске стопе, односно утврдити највиши и најнижи износ накнаде, односно таксе.

Под приходима од осталих нивоа власти, у смислу овог закона, сврстани су уступљени приходи (приходи од уступљених пореза и приходи од уступљених накнада) и трансфери са нивоа Републике и наменски трансфери које јединици локалне самоуправе додељује Аутономна Покрајина за одређену намену. Уступљени приходи (од уступљених пореза и од уступљених накнада) јесу приходи чија се основица и стопа, односно начин и мерила за утврђивање висине износа, утврђују законом, а приход остварен на територији јединице локалне самоуправе се уступа у целини или делимично тој јединици локалне самоуправе.

Како је овим законом уређено, јединице локалне самоуправе, одлукама својих скупштина, за изворне приходе утврђују стопе, као и начин и мерила за одређивање висине прихода, а могу их мењати највише једном годишње (и то у поступку утврђивања буџета за наредну годину).

Трансфери из републичког буџета, као приход од осталих нивоа власти, подељени су на укупан ненаменски трансфер (у оквиру којег су: трансфер за уједначавање, компензациони трансфер, општи трансфер, као и трансфер солидарности), који се распоређује јединицама локалне самоуправе, и на наменски трансфер, у оквиру којег су функционални трансфер и наменски трансфер у ужем смислу.

И примања по основу задуживања и друга примања утврђена законом (примања од продаје финансијске имовине, као и примања од продаје нефинансијске имовине - непокретности и покретних ствари које користи јединица локалне самоуправе: основних средстава, робних резерви, земљишта и друге природне имовине), припадају буџету јединица локалне власти.

Примања буџета Града за 2025. годину пројектована су у складу са предлогом корисника, као што су и приходи и примања корисника буџета, односно сопствени и други приходи и примања које корисници буџета остварују из других извора финансирања (изузев из буџета), на подрачуну сопствених

средстава (такозвани додатни приходи корисника), планирани према пројекцијама корисника.

Остваривање прихода и примања буџета усаглашено је са правном регулативом те су приходи и примања буџета остварени на начин одређен законом и другим прописима, независно од њихових износа у плану буџета за 2025. годину.

Обавезе према корисницима буџета Града и другим корисницима јавних средстава, сагласно Одлуци о буџету, извршаване су сразмерно оствареним приходима и примањима буџета, у складу са годишњим финансијским плановима директних корисника буџетских средстава и тромесечним плановима за извршење буџета, којима се одређује динамика потрошње, односно коришћења средстава буџета, утврђивањем квота за потрошњу за сваки квартал појединачно.

За извршавање расхода и издатака, односно финансирање обавеза буџета, корисницима су обезбеђивана средства буџета на начин утврђен у Упутству за извршење буџета, које је донео Градоначелник Града Новог Сада, дакле, према захтевима корисника буџета Града, а на основу закључака Градоначелника о одобравању средстава из буџета.

Током 2025. године код појединих корисника вршене су, у складу са Законом о буџетском систему, промене првобитно одобрених апропријација у буџету, коришћењем средстава текуће буџетске резерве или преусмеравањем апропријација одобрених на име одређеног расхода у износу до 10% вредности апропријације за расход чији се износ умањује.

Оствареним средствима обезбеђено је редовно извршавање обавеза буџета, у складу са законом, према буџетским корисницима и закљученим уговорима, као и многобројна културно-уметничка и спортска дешавања, традиционални и многи други програми и активности у функцији социјалне и здравствене заштите на територији Града и годишњи развојни програми и програми пословања градских јавних комуналних и других јавних предузећа, а привремено расположива средства буџета пласирана су код пословних банака у складу са законом, односно Правилником о начину коришћења средстава са подрачуна, односно других рачуна консолидованог рачуна трезора Града Новог Сада ("Службени лист Града Новог Сада", број 7/16).

Планирана средства из свих извора финансирања за 2025. годину износе 49.771.738.792,39 динара.

2. Укупни приходи и примања буџета Града

Првобитни план укупних средстава за потрошњу из свих извора финансирања (збир средстава из буџета, додатних прихода корисника и суфицита) у 2025. години био је утврђен у износу од 44.515.628.000,00 динара, а након ребаланса, коначан план на крају године из свих извора финансирања са додатним средствима корисника износи 49.771.738.792,39 динара, и приказан је у колони 4 Табеле 1.

Укупни приходи и примања буџета Града Новог Сада за 2025. годину планирани су, Одлуком о буџету Града Новог Сада за 2025. годину ("Службени лист Града Новог Сада", бр. 15/25, 35/25 и 58/25), у укупном износу од 49.263.513.292,44 динара заједно са распоређеним вишком прихода и

неутрошеним средствима буџета - суфицитом из ранијих година у висини од 5.571.640.777,13 динара.

Укупан обим додатних прихода корисника за 2025. годину планиран је Одлуком о буџету Града Новог Сада за 2025. годину ("Службени лист Града Новог Сада", бр. 15/25, 35/25 и 58/25), у укупном износу од 508.225.499,95 динара заједно са распоређеним вишком прихода и неутрошеним средствима буџета - суфицитом из ранијих година у висини од 37.350.499,95 динара.

У структури ових средстава, посматрано по изворима финансирања из којих потичу, највеће је учешће прихода из буџета (извора 01), који и у остварењу средстава учествују више од осталих извора финансирања, како може да се види у Табели 2, у наставку. Врсте извора финансирања уређене су класификацијом средстава према изворима финансирања у члану 8. Правилника о стандардном класификационом оквиру и Контном плану за буџетски систем („Службени гласник РС“, бр. 16/16, 49/16, 107/16, 46/17, 114/17, 20/18, 36/18, 93/18, 104/18, 14/19, 33/19, 68/19, 84/19, 151/20, 19/21, 66/21, 130/21, 144/22, 26/23, 83/23, 118/23, 105/24, 12/25 и 115/25).

Класификација средстава према изворима финансирања показује учешће у укупним средствима и учешће сопствених прихода буџетских корисника (извора 04). У буџету Града задржана је могућност остваривања и коришћења сопствених прихода корисницима којима је закон "дозвољавао" располагање приходима које остварују својом делатношћу, као сопственим приходима и због тога приходи које ти корисници остварују продајом роба и услуга задржавају и надаље карактер сопствених прихода.

У том смислу, када је Град Нови Сад у питању, сопствени приходи – такозвани додатни приходи у 2025. години планирани су само код установа културе које је основао Град. Сви други индиректни корисници буџета Града Новог Сада, који су раније, својим изворним активностима, у складу са законом, остваривали сопствене приходе, немају више сопствене приходе – такозване додатне приходе, већ приходи које остварују по основу продаје роба или вршења услуга, чине општи приход буџета.

Према важећим прописима, додатни приходи корисника могу да буду само сопствени приходи и, евентуално, неутрошена средства од сопствених прихода из ранијих година, на тај начин су у буџету и планирана средстава од додатних прихода корисника.

Планирани укупан обим прихода и примања из буџета за 2025. годину износи 49.263.513.292,44 динара, а остварен је 101,59% или у износу од 50.044.345.502,77 динара.

Планирани укупан обим додатних прихода корисника износи 508.225.499,95 динара, а остварен је у износу од 81.467.933,26 динара.

Планирани и остварени приходи и примања буџета Града Новог Сада за 2025. годину са пренетим неутрошеним средствима из ранијих година по економској класификацији приказани су у Табели 3.

Табела 1

ПЛАНИРАНИ ИЗВОРИ ФИНАНСИРАЊА БУЏЕТА ГРАДА НОВОГ САДА ЗА 2025. ГОДИНУ

- у динарима

Изв.Фин.	ОПИС	План 2025	Ребаланс 2025	Стр. реб. у %	Инд 4/3
1	2	3	4	5	6
01	Општи приходи и примања буџета	39.453.616.478,07	40.268.114.435,33	80,91	102,06
04	Сопствени приходи буџетских корисника	474.174.000,00	470.875.000,00	0,95	99,30
05	Донације од иностраних земаља	0,00	3.584.990,77	0,01	0,00
06	Донације од међународних организација	0,00	2.396.399,80	0,00	0,00
07	Трансфери од других нивоа власти	1.267.838.674,73	1.592.554.534,38	3,20	125,61
08	Добровољни трансфери од физичких и правних лица	0,00	16.633.393,00	0,03	0,00
09	Примања од продаје нефин. имовине	1.123.600.000,00	1.798.924.047,78	3,61	160,10
12	Примања од отплате датих кредита и продаје фин. имовине	3.000.000,00	1.000.000,00	0,00	33,33
56	Финансијска помоћ ЕУ	2.370.847,20	8.664.714,25	0,02	365,47
	Укупно (01+04+05+06+07+08+09+12+56):	**42.324.600.000,00**	**44.162.747.515,31**	**88,73**	**104,34**
13	Нераспоређени вишак прихода и примања из ранијих година	1.899.290.520,85	5.210.974.089,16	10,47	274,36
15	Неутрошена средства донација,помоћи и трансфера из ранијих година	0,00	17.652.812,55	0,04	0,00
17	Неутрошена средства трансфера од других нивоа власти	291.737.479,15	380.364.375,37	0,76	130,38
	Укупно (13+15+17):	**2.191.028.000,00**	**5.608.991.277,08**	**11,27**	**256,00**
	Укупно:	**44.515.628.000,00**	**49.771.738.792,39**	**100,00**	**111,81**

Табела 2

ПЛАНИРАНА И ОСТВАРЕНА СРЕДСТВА ИЗ БУЏЕТА ГРАДА НОВОГ САДА У 2025. ГОДИНИ (по изворима финансирања)

- у динарима

Изв.Фин.	ОПИС	План 2025	Остварење 2025.	Стр. ост у %	Инд 4/3
1	2	3	4	5	6
01	Општи приходи и примања буџета	40.268.114.435,33	41.114.233.281,88	81,96	102,10
04	Сопствени приходи буџетских корисника	470.875.000,00	81.385.363,72	0,16	17,28
05	Донације од иностраних земаља	3.584.990,77	2.970.657,78	0,01	82,86
06	Донације од међународних организација	2.396.399,80	1.266.639,14	0,00	52,86
07	Трансфери од других нивоа власти	1.592.554.534,38	1.468.336.464,27	2,93	92,20
08	Добровољни трансфери од физичких и правних лица	16.633.393,00	17.633.393,00	0,04	106,01
09	Примања од продаје нефин. имовине	1.798.924.047,78	1.864.050.338,00	3,72	103,62
12	Примања од отплате датих кредита и продаје фин. имовине	1.000.000,00	876.909,39	0,00	87,69
56	Финансијска помоћ ЕУ	8.664.714,25	3.419.611,72	0,01	39,47
	Укупно (01+04+05+06+07+08+09+12+56):	**44.162.747.515,31**	**44.554.172.658,90**	**88,82**	**100,89**
13	Нераспоређени вишак прихода и примања из ранијих година	5.210.974.089,16	5.210.974.089,16	10,39	100,00
15	Неутрошена средства донација,помоћи и трансфера из ранијих година	17.652.812,55	17.652.812,55	0,04	100,00
17	Неутрошена средства трансфера од других нивоа власти	380.364.375,37	380.364.375,37	0,76	100,00
	Укупно (13+15+17):	**5.608.991.277,08**	**5.608.991.277,08**	**11,18**	**100,00**
	Укупно:	**49.771.738.792,39**	**50.163.163.935,98**	**100,00**	**100,79**

Табела 3

ПРИХОДИ И ПРИМАЊА БУЏЕТА ГРАДА НОВОГ САДА ЗА 2025. ГОДИНУ СА ПРЕНЕТИМ НЕУТРОШЕНИМ СРЕДСТВИМА ИЗ РАНИЈИХ ГОДИНА
(по економској класификацији)

- у динарима

Класа	Категорија	Група	ОПИС	План 2025	Остварење 2025.	Инд 6/5	Струк. у %	
1	2	3	4	5	6	7	8	9
3			**КАПИТАЛ, УТВРЂИВАЊЕ РЕЗУЛТАТА ПОСЛОВАЊА И ВАНБИЛАНСНА ЕВИДЕНЦИЈА**	**5.608.991.277,08**	**5.608.991.277,08**	**100,00**	**100,00**	**11,18**
	31		**КАПИТАЛ**	**398.017.187,92**	**398.017.187,92**	**100,00**	**7,10**	**0,79**
		311	Капитал	398.017.187,92	398.017.187,92	100,00	7,10	0,79
	32		**УТВРЂИВАЊЕ РЕЗУЛТАТА ПОСЛОВАЊА**	**5.210.974.089,16**	**5.210.974.089,16**	**100,00**	**92,90**	**10,39**
		321	Утврђивање резултата пословања	5.210.974.089,16	5.210.974.089,16	100,00	92,90	10,39
7			**ТЕКУЋИ ПРИХОДИ**	**42.362.823.467,53**	**42.689.245.411,51**	**100,77**	**100,00**	**85,10**
	71		**ПОРЕЗИ**	**32.026.605.498,75**	**31.802.824.193,51**	**99,30**	**74,50**	**63,40**
		711	Порез на доходак, добит и капиталне добитке	23.995.685.000,00	24.335.294.462,10	101,42	57,01	48,51
		712	Порез на фонд зарада	0,00	1.776,15	0,00	0,00	0,00
		713	Порез на имовину	6.821.180.000,00	6.326.467.461,39	92,75	14,82	12,61
		714	Порез на добра и услуге	879.740.498,75	877.446.947,44	99,74	2,06	1,75
		716	Други порези	330.000.000,00	263.613.546,43	79,88	0,62	0,53
	73		**ДОНАЦИЈЕ, ПОМОЋИ И ТРАНСФЕРИ**	**2.525.882.880,20**	**2.394.675.613,91**	**94,81**	**5,61**	**4,77**
		731	Донације од иностраних држава	3.584.990,77	2.970.657,78	82,86	0,01	0,01
		732	Донације и помоћи од међународних организација	11.061.114,05	4.686.250,86	42,37	0,01	0,01
		733	Трансфери од других нивоа власти	2.511.236.775,38	2.387.018.705,27	95,05	5,59	4,76
	74		**ДРУГИ ПРИХОДИ**	**7.693.569.215,67**	**8.381.772.811,64**	**108,95**	**19,63**	**16,71**
		741	Приходи од имовине	5.462.700.000,00	6.549.364.723,05	119,89	15,34	13,06
		742	Приходи од продаје добара и услуга	1.938.273.828,96	1.546.371.862,55	79,78	3,62	3,08
		743	Новчане казне и одузета имовинска корист	134.100.000,00	135.450.964,86	101,01	0,32	0,27
		744	Добровољни трансфери од физичких и правних лица	16.633.393,00	17.633.393,00	106,01	0,04	0,04
		745	Мешовити и неодређени приходи	141.861.993,71	132.951.868,18	93,72	0,31	0,27
	77		**МЕМОРАНДУМСКЕ СТАВКЕ ЗА РЕФУНДАЦИЈУ РАСХОДА**	**116.765.872,91**	**109.972.792,45**	**94,18**	**0,26**	**0,22**
		771	Меморандумске ставке за рефундацију расхода	0,00	0,92	0,00	0,00	0,00
		772	Меморандумске ставке за рефундацију расхода из претходне године	116.765.872,91	109.972.791,53	94,18	0,26	0,22
8			**ПРИМАЊА ОД ПРОДАЈЕ НЕФИНАНСИЈСКЕ ИМОВИНЕ**	**1.798.924.047,78**	**1.864.050.338,00**	**103,62**	**100,00**	**3,72**
	81		**ПРИМАЊА ОД ПРОДАЈЕ ОСНОВНИХ СРЕДСТАВА**	**81.815.000,00**	**146.520.946,25**	**179,09**	**7,86**	**0,29**
		811	Примања од продаје непокретности	81.815.000,00	146.520.946,25	179,09	7,86	0,29
	82		**ПРИМАЊА ОД ПРОДАЈЕ ЗАЛИХА**	**8.094.340,47**	**6.618.874,10**	**81,77**	**0,36**	**0,01**
		821	Примања од продаје робних резерви	3.600.000,00	3.633.532,09	100,93	0,19	0,01
		822	Примања од продаје залиха производње	391.975,00	391.975,00	100,00	0,02	0,00
		823	Примања од продаје робе за даљу продају	4.102.365,47	2.593.367,01	63,22	0,14	0,01
	84		**ПРИМАЊА ОД ПРОДАЈЕ ПРИРОДНЕ ИМОВИНЕ**	**1.709.014.707,31**	**1.710.910.517,65**	**100,11**	**91,78**	**3,41**
		841	Примања од продаје земљишта	1.709.014.707,31	1.710.910.517,65	100,11	91,78	3,41
9			**ПРИМАЊА ОД ЗАДУЖИВАЊА И ПРОДАЈЕ ФИНАНСИЈСКЕ ИМОВИНЕ**	**1.000.000,00**	**876.909,39**	**87,69**	**100,00**	**0,00**
	92		**ПРИМАЊА ОД ПРОДАЈЕ ФИНАНСИЈСКЕ ИМОВИНЕ**	**1.000.000,00**	**876.909,39**	**87,69**	**100,00**	**0,00**
		921	Примања од продаје домаће финансијске имовине	1.000.000,00	876.909,39	87,69	100,00	0,00
			Укупно:	**49.771.738.792,39**	**50.163.163.935,98**	**100,79**	**-**	**100,00**

2.1 Приходи и примања буџета Града Новог Сада

Средства буџета чине јавни приходи и примања који се уплаћују у буџет Града у складу са Законом о буџетском систему и прописима донетим за спровођење овог закона.

У структури укупно остварених средстава буџета, према економској класификацији прихода и примања (коју приказује Табела 4), највеће учешће (тачније 95,8%) имају текући приходи и остварени су у износу од 42.607.860.047,79 динара и већи су за 1,7% од планираних.

Више од две трећине текућих прихода, тачније 74,6%, чине порези и укупно су остварени у износу од 31.802.824.193,51 динар. Ову групу пореза чине порез на доходак, добит и капиталне добитке, порез на имовину, порез на добра и услуге и други порези.

Значајно учешће у структури остварених текућих прихода имају и други приходи, у које су сврстани приходи од имовине, приходи од продаје добара и услуга, новчане казне и одузета имовинска корист, добровољни трансфери од физичких и правних лица и мешовити неодређени приходи. Други приходи чине 19,5% оствареног износа текућих прихода, и остварени су у износу од 8.300.387.448,84 динара, што је за 14,9% више од планираних средстава.

Меморандумске ставке за рефундацију расхода, остварене у износу од 109.972.791,53 динара (што је за 5,8% мање од планираних средстава) чине свега 0,3% оствареног износа текућих прихода, док донације и трансфери остварени у износу од 2.394.675.613,91 динар (што је за 5,2% мање од планираних средстава) чине 5,6% оствареног износа текућих прихода.

У оквиру остварених прихода од **пореза** у 2025. години најбоље остварење, а тиме и највеће учешће имају:

Порези на доходак, добит и капиталне добитке, који су остварени у износу од 24.335.294.462,10 динара (што је за 1,4% више од планираног износа), чине 76,5% укупно остварених пореских прихода, а због врло високог учешћа и у оствареним текућим приходима од 57,1%, ови порези, који су по прописаној економској класификацији[1] означени шифром 711, чине најзначајнији извор текућих прихода.

Посматрано на нижем нивоу економске класификације (који не приказује Табела 4), у овој групи пореза највеће је учешће *пореза на зараде* оствареног у износу од чак 19.859.039.802,21 динара, затим *пореза на приходе од самосталних делатности* остварених у укупном износу од 2.656.900.454,51 динара, *пореза на остале приходе* који је остварен у износу од 1.583.260.841,26 динара, *пореза на приходе спортиста и спортских стручњака* који је остварен у износу од 170.300.037,71 динара, пореза који припадају порезима на приходе од имовине у оквиру ове групе прихода (*порез на приходе од давања у закуп покретних ствари и порез на земљиште)* који су остварени у износу од 65.793.322,41 динара. Док се разлика од 4 динара односи на уплаћен самодопринос из прихода од пољопривреде у износу од 1 динар и 3 динара на порез на приход утврђен унакрсном проценом.

---

[1] У оквиру класе 7, која означава Текуће приходе, категорија 71 - Порези садржи групе, које имају своје називе и троцифрене шифре

Порез на имовину остварен је у износу од 6.326.467.461,39 динара, и чини 19,9% укупно остварених прихода од пореза. У овом износу највеће је учешће *пореза на имовину од физичких и правних лица,* који је остварен у укупном износу од 4.694.072.453,27 динара, затим *пореза на пренос апсолутних права*, који су остварени у укупном износу од 1.550.210.676,86 динара, док је *порез на заоставштину, наслеђе и поклон* остварен у износу од 82.183.856,29 динара. Порез на акције на име и уделе исказан је у износу од 474,97 динара.

У структури остварених средстава од пореза, учешће од свега 2.8% имају *порези на добра и услуге*, који су остварени мање од планираног износа за 0,3% то јест у износу од 877.446.947,44 динара, а обухватају: комуналне таксе за коришћење рекламних паноа и истицање и исписивање фирми ван пословног простора, порезе, таксе и накнаде на моторна возила, републичке накнаде за коришћење добара од општег интереса (накнада за промену намене обрадивог пољопривредног земљишта, накнада за супстанце које оштећују озонски омотач и накнада за пластичне полиетиленске кесе, накнада од емисије SO_2 и NO_2 прашкастих материја и одложеног отпада), боравишне таксе, концесионе накнаде за обављање комуналних делатности, накнаде за заштиту и унапређење животне средине, накнаде за коришћење простора на јавној површини, комуналне таксе за „забавне игре“ и друго.

И *други порези*, који се у целости односе на комуналну таксу за истицање фирме на пословном простору, остварени су у износу од 263.613.546,43 динара, али у укупним средствима од пореза учествују са свега 0,8%.

Порез на фонд зарада, иако укинут приход 2004. године, због чега није ни био планиран, у колони остварење исказан је у износу од 1.776,15 динара.

Када су у питању приходи категорије 74, под називом **други приходи,** остварени су у износу од 8.300.387.448,84 динара, а највеће остварење у 2025. години имали су приходи од имовине и приходи од продаје добара и услуга, који заједно чине 96,6 % остварених средстава по основу ове категорије прихода.

Приходи од имовине су остварени у износу од 6.549.340.523,05 динара, а у овом износу је највеће учешће *доприноса за уређивање грађевинског земљишта*, који је остварен у износу од 5.794.820.521,76 динара, док је од *накнаде за коришћење грађевинског земљишта* остварено 2.443.445,89 динара. Од *комуналних такси* које припадају овој групи прихода (комунална такса за коришћење простора на јавним површинама или испред пословног простора у пословне сврхе осим ради продаје штампе, књига и других публикација, производа старих и уметничких заната и домаће радиности, комунална такса за коришћење простора за паркирање на уређеним и обележеним местима) остварено је укупно 285.237,24 динара. *Камата на средства КРТ-а* укључена у депозит банака остварена је у износу од 655.118.395,87 динара. Приход од имовине који припада имаоцима полисе осигурања градова остварен је у износу од 13.286.176,66 динара. Средства остварена од *давања у закуп пољопривредног земљишта*, односно пољопривредног објекта у државној својини остварена су у износу од 80.888.385,94 динара, док су средства у износу од 2.364.256,03 динара остварена по основу *накнаде за коришћење дрвета.* Остварена средства у износу од 134.103,66 динара односе се на накнаду за коришћење ресурса и минералних сировина када се експлоатација врши на територији аутономне покрајине.

Приходи од продаје добара и услуга остварени су за 0,1% мање у односу на план, а у структури остварених других прихода чине 17,7% ових средстава јер су остварени у износу од 1.465.244.266,11 динара. У овом износу највеће је учешће *прихода оствареног по основу пружања услуга боравка деце у предшколским установама* који је остварен у износу од 535.072.828,96 динара, затим од *давања у закуп,* односно на коришћење непокретности и грађевинског земљишта у државној својини које користе градови, општине и индиректни корисници њиховог буџета, односно на коришћење непокретности и грађевинског земљишта у градској својини које користе градови, општине и индиректни корисници њиховог буџета и приходи од закупнине за грађевинско земљиште у укупном износу од 707.007.077,60 динара. *Градске административне таксе и накнаде као и таксе за озакоњење објеката* у корист нивоа градова остварене су у износу од 163.219.233,96 динара. *Приходи од накнада за уређивање грађевинског земљишта* остварени су у износу од 20.483.396,09 динара

Приходи које својом делатношћу остваре органи и организације општина, односно града, који припадају овој групи прихода, остварени су у износу од 39.461.729,50 динара.

Новчане казне и одузета имовинска корист остварени су за 1,0% више у односу на план, у укупном износу од 135.450.964,86 динара, а чине 1,6% остварених других прихода. У овом износу 113.984.559,69 динара се односи на приходе од новчаних казни изречених у прекршајном поступку за прекршаје прописане актом скупштине Града. Приходи од пенала у корист нивоа градова и приходи од казни за прекршаје по прекршајном налогу и казни изречених у управном поступку у корист нивоа градова остварени су у укупном износу од 19.035.134.33 динара, а 2.431.270.84 динара се односи на остале новчане казне, пенале и приходе од одузете имовинске користи - на приходе од увећања пореског дуга у поступку принудне наплате, који је правна последица принудне наплате изворних прихода јединица локалне самоуправе.

Добровољни трансфери од физичких и правних лица, остварени су за 6,0% више у односу на план, у укупном износу од 17.633.393,00 динара, (детаљније о овим трансферима у Прегледу о дозначеним и утрошеним добровољним трансферним средствима од физичких и правних лица буџету Града Новог Сада (*извор финансирања 08-Табела 4а).*

Мешовити и неодређени приходи, остварени су у износу од 132.718.301,82 динара, што је за 6,4% мање од планираних средстава по овом основу, а остварени су, пре свега, по основу осталих прихода у корист нивоа градова, који износе 37.549.440,32 динара, закупнина за станове у државној својини у корист нивоа градова и закупнина за станове у градској својини у корист нивоа градова у укупном износу од 10.254.165,30 динара и дела добити јавних предузећа и других облика организовања, чији је оснивач Град од 84.914.696,20 динара у складу са чланом 58. Одлуке о буџету Града Новог Сада за 2025. годину.

Меморандумске ставке за рефундацију расхода, које се односе на рефундацију средстава из претходне године, имају скоро најмање учешће у укупним средствима, остварене су у износу од 109.972.791,53 динара, што је за 5,8% мање у односу на план ових средстава и свега 0,3% оствареног износа укупних текућих прихода.

Табела 4

ПЛАНИРАНИ И ОСТВАРЕНИ ПРИХОДИ И ПРИМАЊА БУЏЕТА ГРАДА НОВОГ САДА
(према економској класификацији)

Ред. број	Опис	Економ класиф. класа, категорија, група	План 2025.	Остварење 2025.	Структура остварених средстава %			Инд. (4:3)
0	1	2	3	4	5	6	7	8
	СРЕДСТВА ИЗ БУЏЕТА (1+2+3)	7+8+9	43.691.872.515,31	44.472.704.725,64	-	-	100,0	101,8
1.	**ТЕКУЋИ ПРИХОДИ**	**7**	**41.891.948.467,53**	**42.607.860.047,79**	-	100,0	95,8	101,7
1.1	Порези	71	32.026.605.498,75	31.802.824.193,51	100,0	74,6	71,5	99,3
	1.1.1 Порез на доходак, добит и капиталне добитке	711	23.995.685.000,00	24.335.294.462,10	76,5	57,1	54,7	101,4
	1.1.2 Порез на фонд зарада	712	0,00	1.776,15	0,0	0,0	0,0	0,0
	1.1.3 Порез на имовину	713	6.821.180.000,00	6.326.467.461,39	19,9	14,8	14,2	92,7
	1.1.4 Порез на добра и услуге	714	879.740.498,75	877.446.947,44	2,8	2,1	2,0	99,7
	1.1.5 Други порези	716	330.000.000,00	263.613.546,43	0,8	0,6	0,6	79,9
1.2	Други приходи	74	7.222.694.215,67	8.300.387.448,84	100,0	19,5	18,7	114,9
	1.2.1 Приходи од имовине	741	5.462.700.000,00	6.549.340.523,05	78,9	15,4	14,7	119,9
	1.2.2 Приходи од продаје добара и услуга	742	1.467.398.828,96	1.465.244.266,11	17,7	3,4	3,3	99,9
	1.2.3 Новчане казне и одузета имовинска корист	743	134.100.000,00	135.450.964,86	1,6	0,3	0,3	101,0
	1.2.4 Добровољни трансфери од физичких и правних лица	744	16.633.393,00	17.633.393,00	0,2	0,0	0,0	106,0
	1.2.5 Мешовити и неодређени приходи	745	141.861.993,71	132.718.301,82	1,6	0,3	0,3	93,6
1.3	Меморандумске ставке за рефундацију расхода	77	116.765.872,91	109.972.791,53	100,0	0,3	0,2	94,2
	1.3.1 Меморандумске ставке за рефундацију расхода из претходне године	772	116.765.872,91	109.972.791,53	100,0	0,3	0,2	94,2
1.4	Донације, помоћи и трансфери	73	2.525.882.880,20	2.394.675.613,91	100,0	5,6	5,4	94,8
	1.4.1 Донације од иностраних држава	731	3.584.990,77	2.970.657,78	0,1	0,0	0,0	82,9
	1.4.2 Донације од међународних организација	732	11.061.114,05	4.686.250,86	0,2	0,0	0,0	42,4
	1.4.3 Трансфери од других нивоа власти	733	2.511.236.775,38	2.387.018.705,27	99,7	5,6	5,4	95,1
2.	**ПРИМАЊА ОД ПРОДАЈЕ НЕФИНАНСИЈСКЕ ИМОВИНЕ**	**8**	**1.798.924.047,78**	**1.863.967.768,46**	-	100,0	4,2	103,6
2.1	Примања од продаје основних средстава	81	81.815.000,00	146.520.946,25	100,0	7,9	0,3	179,1

Ред. број	Опис	Економ класиф. класа, категорија, група	План 2025.	Остварење 2025.	Структура остварених средстава %			Инд. (4:3)
0	1	2	3	4	5	6	7	8
	2.1.1 Примања од продаје непокретности	811	81.815.000,00	146.520.946,25	100,0	7,9	0,3	179,1
	2.1.2 Примања од продаје покретне имовине	812	0,00	0,00	0,0	0,0	0,0	0,0
2.2	Примања од продаје залиха	82	8.094.340,47	6.536.304,56	100,0	0,4	0,0	80,8
	2.2.1 Примања од продаје робних резерви	821	3.600.000,00	3.633.532,09	55,6	0,2	0,0	100,9
	2.2.2 Примања од продаје залиха производње	822	391.975,00	391.975,00	6,0	0,0	0,0	0,0
	2.2.3 Примања од продаје робе за даљу продају	823	4.102.365,47	2.510.797,47	38,4	0,1	0,0	0,0
2.3	Примања од продаје природне имовине	84	1.709.014.707,31	1.710.910.517,65	100,0	91,8	3,8	100,1
	2.3.1 Примања од продаје земљишта	841	1.709.014.707,31	1.710.910.517,65	100,0	91,8	3,8	100,1
	ПРИХОДИ И ПРИМАЊА ОД ПРОДАЈЕ НЕФИНАНСИЈСКЕ ИМОВИНЕ	7+8	43.690.872.515,31	44.471.827.816,25	-	-	100,0	101,8
3.	**ПРИМАЊА ОД ЗАДУЖИВАЊА И ПРОДАЈЕ ФИНАНСИЈСКЕ ИМОВИНЕ**	**9**	**1.000.000,00**	**876.909,39**	-	100,0	0,0	87,7
3.1	Примања од задуживања	91	0,00	0,00	100,0	0,0	0,0	0,0
	3.1.1 Примања од домаћег задуживања	911	0,00	0,00	0,0	0,0	0,0	0,0
	3.1.2 Примања од иностраног задуживања	912	0,00	0,00	0,0	0,0	0,0	0,0
3.2	Примања од продаје финансијске имовине	92	1.000.000,00	876.909,39	100,0	100,0	0,0	87,7
	3.2.1 Примања од продаје домаће финансијске имовине	921	1.000.000,00	876.909,39	100,0	100,0	0,0	87,7
	УКУПНА ПРИМАЊА	**8+9**	**1.799.924.047,78**	**1.864.844.677,85**	-	-	4,2	103,6

Табела 4а

ПРЕГЛЕД ДОЗНАЧЕНИХ И УТРОШЕНИХ ТРАНСФЕРНИХ СРЕДСТАВА У БУЏЕТУ ГРАДА НОВОГ САДА У ПЕРИОДУ ЈАНУАР - ДЕЦЕМБАР 2025. ГОДИНЕ

Редни број	НАДЛЕЖНИ ДИРЕКТНИ КОРИСНИК Средства намењена за пројекат / намену	КОНТО	О П И С	ИЗВОР ФИНАНСИРАЊА	ПЛАН 2025.	Решење Градоначелника Града Новог Сада (члан 5. став 6. Закона о буџетском систему)	ДАТУМ УПЛАТЕ СРЕДСТАВА	ИЗНОС УПЛАЋЕНИХ СРЕДСТАВА (у динарима)	РЕАЛИЗАЦИЈА (у динарима)	РАЗЛИКА (8-9)	ПРАВНИ ОСНОВ
1		2	3	4	5	6	7	8	9	10	11
ГРАДСКА УПРАВА ЗА ОБРАЗОВАЊЕ											
1	ЗАМЕНА ДЕЛА КРОВНОГ ПОКРИВАЧА, САНАЦИЈА ФАСАДЕ И ТЕРАСА И УРЕЂЕЊЕ ОТВОРЕНОГ ПРОСТОРА ВРТИЋА "ВЕНДИ"	744141	Текући добровољни трансфери од физичких и правних лица у корист нивоа градова	**08**	8.700.000,00	401-76/2025-II од 30.12.2025.	23.12.2025.	8.700.000,00	0,00	8.700.000,00	Уговор о финансирању пројекта у оквиру програма „Заједници заједно 2025", који је закључен између НИС а.д Нови Сад, Града Новог Сада и Предшколске установе „Радосно детињство", број: II-020-3/2025-543ђ од 19. децембра 2025. године.
ГРАДСКА УПРАВА ЗА КУЛТУРУ											
1	БИЛО ЈЕДНОМ У НОВОМ САДУ; НОВОСАДСКО ПОЗОРИШТЕ	744141	Текући добровољни трансфери од физичких и правних лица у корист нивоа градова	**08**	469.000,00	4-63/2025-II од 25.11.2025.	04.11.2025.	469.000,00	469.000,00	0,00	Уговор закључен између Националног савета мађарске националне мањине и Новосадског позоришта, број: 313/2025 од 23. априла 2025. године.
2	ФИНАНСИРАЊЕ ТРОШКОВА ОРГАНИЗОВАЊА ДРАМСКОГ ТАКМИЧЕЊА ВОЈВОЂАНСКИХ МАЂАРСКИХ ПИСАЦА У 2025. ГОДИНИ; НОВОСАДСКО ПОЗОРИШТЕ	744141	Текући добровољни трансфери од физичких и правних лица у корист нивоа градова	**08**	300.000,00	4-63/2025-II од 25.11.2025.	04.11.2025.	300.000,00	300.000,00	0,00	Уговор закључен између Националног савета мађарске националне мањине и Новосадског позоришта, број: 845/2025 од 26. августа 2025. године.
3	"ФЕСТИВАЛ 70. СТЕРИЈИНО ПОЗОРЈЕ"; СТЕРИЈИНО ПОЗОРЈЕ	744141	Текући добровољни трансфери од физичких и правних лица у корист нивоа градова	**08**	244.693,00	4-63/2025-II од 25.11.2025.	19.11.2025.	244.693,00	244.693,00	0,00	Уговор о спонзорству закључен између Стеријиног позорја и Удружења Кино театар, број: 408-194/1 од 26. маја 2025. године.
4	КУЛТУРНИ ЦЕНТАР НОВОГ САДА	744141	Текући добровољни трансфери од физичких и правних лица у корист нивоа градова	**08**	480.000,00	4-66/2025-II од 11.12.2025.	25.11.2025.	480.000,00	0,00	480.000,00	Уговор о спонзорству закључен између Културног центра Новог Сада и Глобос осигурања а.д. Београд, број: 620/I од 2. августа 2023. одине, Анекс 1, број: 615/I од 31. јула 2025. године и Анекс 2, број 898 од 7. новембра 2025. године.
ГРАДСКА УПРАВА ЗА СОЦИЈАЛНУ И ДЕЧИЈУ ЗАШТИТУ											

Редни број	НАДЛЕЖНИ ДИРЕКТНИ КОРИСНИК Средства намењена за пројекат / намену	КОНТО	О П И С	ИЗВОР ФИНАНСИРАЊА	ПЛАН 2025.	Решење Градоначелника Града Новог Сада (члан 5. став 6. Закона о буџетском систему)	ДАТУМ УПЛАТЕ СРЕДСТАВА	ИЗНОС УПЛАЋЕНИХ СРЕДСТАВА (у динарима)	РЕАЛИЗАЦИЈА (у динарима)	РАЗЛИКА (8-9)	ПРАВНИ ОСНОВ
	1	2	3	4	5	6	7	8	9	10	11
1	НОВЧАНА ПОМОЋ ПОРОДИЦАМА ПОГИНУЛИХ И ТЕШКО ПОВРЕЂЕНИХ У ТРАГИЧНОМ ДОГАЂАЈУ НА ЖЕЛЕЗНИЧКОЈ СТАНИЦИ	744141	Текући добровољни трансфери од физичких и правних лица у корист нивоа градова	**08**	6.439.700,00	-	15.01-04.11.2025.	7.439.700,00	5.947.199,00	1.492.501,00	Закључак Градског већа Града Новог Сада, број: II-020-4/2024-89/g од 27. новембра 2024. године.
УКУПНО ДОЗНАЧЕНИ/РЕАЛИЗОВАНИ ТРАНСФЕРИ				**-**	**16.633.393,00**	**-**	**-**	**17.633.393,00**	**6.960.892,00**	**10.672.501,00**	**-**

Донације помоћи и трансфери, остварени у износу од 2.394.675.613,91 динар, што је 94,8% планираних средстава из буџета по овом основу, а састоје се од трансфера од других нивоа власти (извор финансирања 07), донација и помоћи од међународних организација и донација од иностраних земаља (извор финансирања 05, 06 и 56).

Трансфери од других нивоа власти, остварени су у укупном износу од 2.387.018.705,27 динара и чине 95,1% планираних средстава по овом основу. *Укупан ненаменски трансфер у 2025. години износи 918.682.241,00 динара.*

На име текућих наменских трансфера од АП Војводине остварено је 409.529.471,72 динара, а за исте намене од Републике 69.530.478,78 динара. На име капиталних наменских трансфера од АП Војводине остварена су средства у износу од 512.963.938,52 динара, а за капиталне наменске трансфере од Републике 476.312.575,25 динара. Капитални и текући наменски трансфери од Републике и од Аутономне покрајине Војводине, у укупном износу од 1.468.336.464,27 динара одобрени су за реализацију пројеката приказаних у Прегледу дозначених и утрошених наменских капиталних и текућих трансферних средстава буџету Града Новог Сада у 2025. години *(извор финансирања 07- Табела 4б).*

Укупно дозначена средства на име *донација и помоћи од иностраних држава, међународних организација и Европске уније* у буџет Града Новог Сада у 2025. години износе 7.656.908,64 динара. У оквиру ових средстава, на *име текућих помоћи од Европске уније* у корист нивоа градова у буџет Града уплаћено је укупно 3.419.611,72 динара. На име текућих донација од иностраних држава уплаћено је укупно 2.970.657,78 динара, док је на име текућих донација међународних организација уплаћено 1.266.639,14 динара. Текуће помоћи од Европске уније као и донације од иностраних држава и међународних организација коришћене су за активности на реализацији пројеката приказаних у Прегледу дозначених и утрошених донација од иностраних држава и међународних организација и помоћи Европске уније буџету Града Новог Сада у 2025. години *(извор финансирања 05, 06 и 56- Табела 4ц).*

Табела 4б

ПРЕГЛЕД ДОЗНАЧЕНИХ И УТРОШЕНИХ ТРАНСФЕРНИХ СРЕДСТАВА У БУЏЕТУ ГРАДА НОВОГ САДА У ПЕРИОДУ ЈАНУАР - ДЕЦЕМБАР 2025. ГОДИНЕ

Редни број	НАДЛЕЖНИ ДИРЕКТНИ КОРИСНИК Средства намењена за пројекат / намену	КОНТО	О П И С	ИЗВОР ФИНАНСИРАЊА	ПЛАН 2025.	Решење Градоначелника Града Новог Сада (члан 5. став 6. Закона о буџетском систему)	ДАТУМ УПЛАТЕ СРЕДСТАВА	ИЗНОС УПЛАЋЕНИХ СРЕДСТАВА (у динарима)	РЕАЛИЗАЦИЈА (у динарима)	РАЗЛИКА (8-9)	ПРАВНИ ОСНОВ
1		2	3	4	5	6	7	8	9	10	11
ГРАДСКА УПРАВА ЗА КОМУНАЛНЕ ПОСЛОВЕ											
1	ИЗГРАДЊА РЕЦИКЛАЖНОГ ДВОРИШТА	733241	Капитални наменски трансфери, у ужем смислу, од Републике у корист нивоа градова	07	4.467.091,00	-	-	-	-	-	Уговор о суфинансирању Пројекта "Изградња рециклажног дворишта", број: II-020-2/2010-1039-Г.
2	ИЗГРАДЊА КАНАЛИЗАЦИЈЕ У ДЕЛУ ИНДУСТРИЈСКЕ ЗОНЕ СЕВЕР I У НОВОМ САДУ	733241	Капитални наменски трансфери, у ужем смислу, од Републике у корист нивоа градова	07	-	-	30.12.2025.	70.000.000,00	0,00	70.000.000,00	Уговор о финансирању пројекта Изградња канализације у делу Индустријске зоне Север I у Новом Саду (подручје обухваћено улицама Булевар Европе, Приморска, Клисански пут, Милеве Симић, Професора Грчића и Јадранска), закључен између Министарства привреде РС, 2. Министарства грађевинарства, саобраћаја и инфраструктуре и Града Новог Сада, број: 005192151 2025 10810 011 003 405 001 од 39. децембра 2025. године.
ГРАДСКА УПРАВА ЗА ЗАШТИТУ ЖИВОТНЕ СРЕДИНЕ											
1	УГРАДЊА СОЛАРНИХ ПАНЕЛА И ПРАТЕЋЕ ИНСТАЛАЦИЈЕ ЗА ПРОИЗВОДЊУ ЕЛЕКТРИЧНЕ ЕНЕРГИЈЕ ЗА СОПСТВЕНЕ ПОТРЕБЕ НА ОБЈЕКТУ ОШ "ПЕТЕФИ ШАНДОР" НОВИ САД, К.О. НОВИ САД, 1. КАТ. ПАРЦЕЛА 7343	733241	Капитални наменски трансфери, у ужем смислу, од Републике у корист нивоа градова	07	0,40	-	24.01.2025.	0,40	0,40	0,00	Уговор о финансирању пројекта уградње соларних панела и пратеће инсталације за производњу електричне енергије за сопствене потребе на објекту ОШ "Петефи Шандор" Нови Сад, К.О. Нови Сад 1. кат. парцела 7343, број: 401-00-18/14/4/2024-01 од 18. децембра 2024. године, који су закључили Град Нови Сад и Управа за финансирање и подстицање енергетске ефикасности, у саставу Министарства рударства и енергетике Републике Србије, који је у Граду Новом Саду заведен под бројем: VI-501-5/2024-18.
2	УРЕЂЕЊЕ И ОПРЕМАЊЕ "ПАРКА КОД СПЕНС-А"	733242	Капитални наменски трансфери, у ужем смислу, од АПВ у корист нивоа градова	07	183.286.714,24	-	20.08-25.11.2025.	131.401.664,40	131.401.664,40	0,00	Уговори о преносу средстава Управе за капитална улагања Аутономне покрајине Војводине Граду Новом Саду, закључени између Града Новог Сада и Управе за капитална улагања Аутономне покрајине Војводине: - број: 003408080 2025 92493 001 000 020 014 18 001 од 6. августа 2025. године; - број: 004327954 2025 92493 001 000 020 014 18 001 од 27. октобра 2025. године.

Редни број	НАДЛЕЖНИ ДИРЕКТНИ КОРИСНИК Средства намењена за пројекат / намену	КОНТО	О П И С	ИЗВОР ФИНАНСИРАЊА	ПЛАН 2025.	Решење Градоначелника Града Новог Сада (члан 5. став 6. Закона о буџетском систему)	ДАТУМ УПЛАТЕ СРЕДСТАВА	ИЗНОС УПЛАЋЕНИХ СРЕДСТАВА (у динарима)	РЕАЛИЗАЦИЈА (у динарима)	РАЗЛИКА (8-9)	ПРАВНИ ОСНОВ
	1	2	3	4	5	6	7	8	9	10	11
3	СУФИНАНСИРАЊЕ ПРОГРАМА ЕНЕРГЕТСКЕ САНАЦИЈЕ ПОРОДИЧНИХ КУЋА И СТАНОВА КОЈИ СПРОВОДИ ГРАД НОВИ САД	733144	Текући наменски трансфери, у ужем смислу, од Републике у корист нивоа градова	**07**	18.750.000,00	-	24.03-31.07.2025.	18.709.326,53	18.709.326,53	0,00	Решење Министарства рударства и енергетике, број: 001342881 2024 од 9.маја 2024. године. Уговор о суфинансирању дела Програма енергетске санације породичних кућа и станова грађана који не спадају у социјално угрожену категорију који спроводи Град Нови Сад, закључен између Министарства рударства и енергетике и Града Новог Сада, број: 001601 369 2024/112 од 16. маја 2024. године, са припадајућим Анексом I 001601369 2024/112/1 од 14. априла 2025. године.
4	УКЛАЊАЊЕ НЕЛЕГАЛНЕ ДЕПОНИЈЕ У НАСЕЉУ ФУТОГ	733144	Текући наменски трансфери, у ужем смислу, од Републике у корист нивоа градова	**07**	24.807.877,25	401-45/2025-II од 28.07.2025.	22.07.2025.	24.807.877,25	24.807.877,25	0,00	Уговор о суфинансирању реализације пројекта превенције нелегалног одлагања отпада и уклањање у 2025. години на територији Града Новог Сада закључен између Града Новог Сада и Министарства заштите животне средине, број: VI-501-2/2025-16 од 5. јуна 2025. године.
5	САДЊА ДРВЕЋА У ЦИЉУ РЕКОНСТРУКЦИЈЕ ЗЕЛЕНИЛА НАКОН ОЛУЈНОГ НЕВРЕМЕНА	733144	Текући наменски трансфери, у ужем смислу, од Републике у корист нивоа градова	**07**	9.583.200,00	401-61/2025-II од 07.11.2025.	28.10.2025.	9.583.200,00	9.583.200,00	0,00	Уговор о суфинансирању реализације пројеката пошумљавања у циљу заштите и очувања предеоног диверзитета у 2025. години на територији Града Новог Сада, који је Град Нови Сад закључио са Министарством заштите животне средине, број: 003652945 2025 14850 003 007 000 001 од 2. септембра 2025. године.
6	ПРИВРЕМЕНИ ПРИХВАТ ЗА СТРОГО ЗАШТИЋЕНЕ И ЗАШТИЋЕНЕ ДИВЉЕ ЖИВОТИЊЕ - НАБАВКА И МОНТАЖА ВОЛИЈЕРА	733241	Капитални наменски трансфери, у ужем смислу, од Републике у корист нивоа градова	**07**	3.682.000,00	401-65/2025-II од 10.12.2025.	28.11.2025.	3.682.000,00	0,00	3.682.000,00	Уговор о суфинансирању реализације пројекта: "Привремени прихват за строго заштићене и заштићене дивље животиње - набавка и монтажа волијера, закључен између Града Новог Сада и Министарства заштите животне средине, број: 002584660 2025 14850 004 001 401 117 од 18. јула 2025. године.
7	УГРАДЊА СОЛАРНИХ ПАНЕЛА И ПРАТЕЋЕ ИНСТАЛАЦИЈЕ ЗА ПРОИЗВОДЊУ ЕЛЕКТРИЧНЕ ЕНЕРГИЈЕ ЗА СОПСТВЕНЕ ПОТРЕБЕ НА ОБЈЕКТУ ОШ "МИХАЈЛО ПУПИН" ВЕТЕРНИК, К.О. ВЕТЕРНИК, КАТ. ПАРЦЕЛА 1336	733241	Капитални наменски трансфери, у ужем смислу, од Републике у корист нивоа градова	**07**	-	-	31.12.2025.	3.156.000,00	0,00	3.156.000,00	Уговор о финансирању пројекта унапређења енергетске ефикасности уградње соларних панела и пратеће инсталације за производњу електричне енергије за сопствене потребе на објекту ОШ "Михајло Пупин" Ветерник, К.О. Ветерник, кат. Парцела 1336, закључен између Управе за финансирање и подстицање енергетске ефикасности, која је орган у саставу Министарства рударства и енергетике, и Града Новог Сада, број: 501-5/2025-10-1-II-1 од 17. октобра 2025. године.
ГРАДСКА УПРАВА ЗА ОБРАЗОВАЊЕ											

Редни број	НАДЛЕЖНИ ДИРЕКТНИ КОРИСНИК Средства намењена за пројекат / намену	КОНТО	О П И С	ИЗВОР ФИНАНСИРАЊА	**ПЛАН 2025.**	Решење Градоначелника Града Новог Сада (члан 5. став 6. Закона о буџетском систему)	ДАТУМ УПЛАТЕ СРЕДСТАВА	ИЗНОС УПЛАЋЕНИХ СРЕДСТАВА (у динарима)	РЕАЛИЗАЦИЈА (у динарима)	РАЗЛИКА (8-9)	ПРАВНИ ОСНОВ
	1	2	3	4	5	6	7	8	9	10	11
1	ПРИПРЕМНИ ПРЕДШКОЛСКИ ПРОГРАМ	733146	Текући наменски трансфери, у ужем смислу, од АПВ у корист нивоа градова	**07**	153.500.000,00	-	03.02-29.12.2025.	153.199.106,80	152.407.511,10	791.595,70	Решења о исплати средстава Министарства просвете: - број: 451-02-1/32/2024-08 од 30. јануара 2025. године; - број: 451-02-15/3/2025-08 од 25. фебруара 2025. године; - број: 451-02-15/5/2025-08 од 26. марта 2025. године; - број: 451-02-15/9/2025-08 од 25. априла 2025. године; - број: 451-02-15/11/2025-08 од 26. маја 2025. године; - број: 451-02-15/119/2025-08 од 25. јула 2025. године; - број: 451-02-15/23/2025-08 од 26. августа 2025. године; - број: 451-02-15/27/2025-08 од 22 септембар 2025. године; - број: 451-02-15/29/2025-08 од 21 октобра 2025. године; - број: 451-02-15/36/2025-08 од 26. децембра 2025. године. Решења Покрајинског секретаријата за образовање, прописе, управу и националне мањине – националне заједнице: - број: 00007337420250942700400140043-8 од 23. јуна 2025. године; - број:00007337420250984700400140043-19 од 28. новембра 2025. године.
2	ИЗГРАДЊА И ОПРЕМАЊЕ ФИСКУЛТУРНЕ САЛЕ ГИМНАЗИЈЕ „ЛАЗА КОСТИЋ“	733242	Капитални наменски трансфери, у ужем смислу, од АПВ у корист нивоа градова	**07**	64.137.233,51	-	29.08-30.12..2025.	64.137.233,51	64.137.233,51	0,00	Решења Управе за капитална улагања АПВ: - број: 000224857 2025 -2493 005 002 401 118 01 122 од 28. августа 2025. године; - број: 000224857 2025 -2493 005 002 401 118 01 276 од 24. децембра 2025. године; - број: 000224857 2025 -2493 005 002 401 118 01 277 од 24. децембра 2025. године.

Редни број	НАДЛЕЖНИ ДИРЕКТНИ КОРИСНИК Средства намењена за пројекат / намену	КОНТО	О П И С	ИЗВОР ФИНАНСИРАЊА	ПЛАН 2025.	Решење Градоначелника Града Новог Сада (члан 5. став 6. Закона о буџетском систему)	ДАТУМ УПЛАТЕ СРЕДСТАВА	ИЗНОС УПЛАЋЕНИХ СРЕДСТАВА (у динарима)	РЕАЛИЗАЦИЈА (у динарима)	РАЗЛИКА (8-9)	ПРАВНИ ОСНОВ
1		2	3	4	5	6	7	8	9	10	11
ГРАДСКА УПРАВА ЗА КУЛТУРУ											
1	ИЗВОЂЕЊЕ РАДОВА НА РЕСТАУРАЦИЈИ И САНАЦИЈИ ФАСАДА И КРОВОВА У КУЛТУРНО ИСТОРИЈСКОЈ ЦЕЛИНИ АЛМАШКИ КРАЈ У НОВОМ САДУ; ЗАВОД ЗА ЗАШТИТУ СПОМЕНИКА КУЛТУРЕ	733146	Текући наменски трансфери, у ужем смислу, од АПВ у корист нивоа градова	**07**	175.880.000,00	-	15.09-18.12.2025.	129.557.848,92	129.557.848,92	0,00	Решења Покрајинског секретаријата за културу, јавно информисање и односе с верским заједницама: - број: 000750617 2024 80252 001 001 000 032 од 4. септембра 2025. године; - број: 000750617 2024 80252 001 001 000 033 од 19. септембра 2025. године; - број: 000750617 2024 80252 001 001 000 034 од 23. септембра 2025. године; - број: 000750617 2024 80252 001 001 000 035 од 3. октобра 2025. године; - број: 000750617 2024 80252 001 001 000 036 од 8. октобра 2025. године; - број: 000750617 2024 80252 001 001 000 037 од 15. октобра 2025. године; - број: 000750617 2024 80252 001 001 000 038 од 13. новембра 2025. године; - број: 000750617 2024 80252 001 001 000 040 од 26. новембра 2025. године; - број: 000750617 2024 80252 001 001 000 041 од 4. децембра 2025. године; - број: 000750617 2024 80252 001 001 000 042 од 18. децембра 2025. године.
2	ЗАШТИТА, РЕСТАУРАЦИЈА, РЕКОНСТРУКЦИЈА, ОБНОВА И УРЕЂЕЊЕ ПРОСТОРНО КУЛТУРНО-ИСТОРИЈСКЕ ЦЕЛИНЕ АЛМАШКИ КРАЈ У НОВОМ САДУ; ЗАВОД ЗА ЗАШТИТУ СПОМЕНИКА КУЛТУРЕ	733242	Капитални наменски трансфери, у ужем смислу, од АПВ у корист нивоа градова	**07**	294.113.564,97	-	04.04-11.12.2025.	276.413.527,33	276.413.527,33	0,00	Решења Покрајинског секретаријата за културу, јавно информисање и односе с верским заједницама: - број: 000750617 2024 80252 001 001 000 027 од 31. марта 2025. године; - број: 000750617 2024 80252 001 001 000 028 од 7. април 2025. године; - број: 000750617 2024 80252 001 001 000 030 од 9. маја 2025. године; - број: 000750617 2024 80252 001 001 000 031 од 23. јуна 2025. године; - број: 003033526 2025 80252 001 001 000 007 од 17. септембра 2025. године; - број: 003033526 2025 80252 001 001 000 007 од 26. новембра 2025. године; - број: 003033526 2025 80252 001 001 000 008 од 4. децембра 2025. године.
3	„СЦЕНА, ЧАСОПИС ЗА ПОЗОРИШНУ УМЕТНОСТ, ШЕЗДЕСЕТО ГОДИШТЕ (LX), СВЕСКЕ 1-4/2025"; СТЕРИЈИНО ПОЗОРЈЕ	733146	Текући наменски трансфери, у ужем смислу, од АПВ у корист нивоа градова	**07**	600.000,00	401-72/2025-II од 25.12.2025.	16.09-10.12.2025.	600.000,00	600.000,00	0,00	Решење Покрајинског секретаријата за културу, јавно информисање и односе с верским заједницама, број: 000443216 2025 80252 002 001 000 001 од 2. септембра 2025. године. Решење Покрајинског секретаријата за финансије, број: 000157251 2025 09421 002 002 000 001 - 87 од 9. децембра 2025. године.

Редни број	НАДЛЕЖНИ ДИРЕКТНИ КОРИСНИК Средства намењена за пројекат / намену	КОНТО	О П И С	ИЗВОР ФИНАНСИРАЊА	**ПЛАН 2025.**	Решење Градоначелника Града Новог Сада (члан 5. став 6. Закона о буџетском систему)	ДАТУМ УПЛАТЕ СРЕДСТАВА	ИЗНОС УПЛАЋЕНИХ СРЕДСТАВА (у динарима)	РЕАЛИЗАЦИЈА (у динарима)	РАЗЛИКА (8-9)	ПРАВНИ ОСНОВ
	1	2	3	4	5	6	7	8	9	10	11
4	ЧАСОПИС "ПОЉА"; КУЛТУРНИ ЦЕНТАР НОВОГ САДА	733146	Текући наменски трансфери, у ужем смислу, од АПВ у корист нивоа градова	**07**	610.000,00	401-72/2025-II од 25.12.2025.	21.11-18.12.2025.	610.000,00	610.000,00	0,00	Решења Покрајинског секретаријата за културу, јавно информисање и односе с верским заједницама: - број: 000768225 2025 80252 002 001 000 001 од 17. новембра 2025. године; - број: 000157251 2025 09421 002 002 000 001 – 99 од 18. децембра 2025. године.
5	„БАТРИЋ ЋАЛОВИЋ, ЗЛАТНЕ ЛИРЕ - ПЕСНИЦИ И ПЕСНИКИЊЕ СРПСКЕ ПОЕЗИЈЕ"; ГРАДСКА БИБЛИОТЕКА У НОВОМ САДУ	733146	Текући наменски трансфери, у ужем смислу, од АПВ у корист нивоа градова	**07**	280.000,00	-	16.09.2025.	280.000,00	240.000,00	40.000,00	Решење Покрајинског секретаријата за културу, јавно информисање и односе с верским заједницама, број: 000797216 2025 80252 001 001 000 001 од 2. септембра 2025. године.
6	"МЕМОРИЈАЛ СТЕВАН ПЕШИЋ"	733146	Текући наменски трансфери, у ужем смислу, од АПВ у корист нивоа градова	**07**	170.000,00	-	20.11.2025.	170.000,00	170.000,00	0,00	Решење Покрајинског секретаријата за културу, јавно информисање и односе с верским заједницама, број:000412752 2025 80252 002 001 000 001 од 12. новембра 2025. године.
7	19. МЕЂУНАРОДНИ ФЕСТИВАЛ ПРОЗЕ "PROSEFEST"; КУЛТУРНИ ЦЕНТАР НОВОГ САДА	733146	Текући наменски трансфери, у ужем смислу, од АПВ у корист нивоа градова	**07**	380.000,00	-	16.09.2025.	380.000,00	379.972,54	27,46	Решење Покрајинског секретаријата за културу, јавно информисање и односе с верским заједницама, број: 000804831 2025 80252 002 001 000 001 од 2. септембра 2025. године.
8	"ДЕЦА ОД ХЛЕБА 2025"; КУЛТУРНИ ЦЕНТАР НОВОГ САДА	733146	Текући наменски трансфери, у ужем смислу, од АПВ у корист нивоа градова	**07**	750.000,00	-	16.09.2025.	750.000,00	747.066,35	2.933,65	Решење Покрајинског секретаријата за културу, јавно информисање и односе с верским заједницама, број: 000805602 2025 80252 002 001 000 001 од 5. септембра 2025. године.
9	"ДРУГО БИЈЕНАЛЕ ДЕЧИЈЕГ АКВАРЕЛА"; КУЛТУРНИ ЦЕНТАР НОВОГ САДА	733146	Текући наменски трансфери, у ужем смислу, од АПВ у корист нивоа градова	**07**	590.000,00	-	16.09.2025.	590.000,00	583.524,50	6.475,50	Решење Покрајинског секретаријата за културу, јавно информисање и односе с верским заједницама, број: 000805301 2025 80252 002 001 000 001 од 5. септембра 2025. године.
10	"27. НОВОСАДСКИ ЏЕЗ ФЕСТИВАЛ"; КУЛТУРНИ ЦЕНТАР НОВОГ САДА	733146	Текући наменски трансфери, у ужем смислу, од АПВ у корист нивоа градова	**07**	700.000,00	-	18.09.2025.	700.000,00	700.000,00	0,00	Решење Покрајинског секретаријата за културу, јавно информисање и односе с верским заједницама, број: 000307682 2025 80252 002 001 000 001 од 9. септембра 2025. године.
11	„ЛИЦЕ ГРАДА НОВОГ САДА (1854-1945)"; ГРАДСКА БИБЛИОТЕКА У НОВОМ САДУ	733146	Текући наменски трансфери, у ужем смислу, од АПВ у корист нивоа градова	**07**	640.000,00	-	17.07.2025.	640.000,00	640.000,00	0,00	Решење Покрајинског секретаријата за културу, јавно информисање и односе с верским заједницама, број: 000739602 2025 80252 001 001 000 001 01 004 од 8. јула 2025. године.
12	ОСАМАНЕСТИ ФЕСТИВАЛ НОШЊЕ, НАКИТА И ОГЛАВЉА „БИСЕРНА ГРАНА" ; УСТАНОВА ЗА КУЛТУРУ И ОБРАЗОВАЊЕ КЦ "КИСАЧ"	733146	Текући наменски трансфери, у ужем смислу, од АПВ у корист нивоа градова	**07**	2.000.000,00	-	29.8.2025.	2.000.000,00	1.994.064,48	5.935,52	Решење Покрајинског секретаријата за културу, јавно информисање и односе с верским заједницама, број: 000750922 2025 80252 001 001 000 001 01 004 од 29. августа 2025. године.

Редни број	НАДЛЕЖНИ ДИРЕКТНИ КОРИСНИК Средства намењена за пројекат / намену	КОНТО	О П И С	ИЗВОР ФИНАНСИРАЊА	**ПЛАН 2025.**	Решење Градоначелника Града Новог Сада (члан 5. став 6. Закона о буџетском систему)	ДАТУМ УПЛАТЕ СРЕДСТАВА	ИЗНОС УПЛАЋЕНИХ СРЕДСТАВА (у динарима)	РЕАЛИЗАЦИЈА (у динарима)	РАЗЛИКА (8-9)	ПРАВНИ ОСНОВ
	1	2	3	4	5	6	7	8	9	10	11
13	ФЕСТИВАЛ ФОЛКЛОРНИХ МИНИЈАТУРА 2025" УСТАНОВА ЗА КУЛТУРУ И ОБРАЗОВАЊЕ КЦ "МЛАДОСТ"	733146	Текући наменски трансфери, у ужем смислу, од АПВ у корист нивоа градова	**07**	600.000,00	-	04.09.2025.	600.000,00	600.000,00	0,00	Решење Покрајинског секретаријата за културу, јавно информисање и односе с верским заједницама, број: 000751121 2025 80252 001 001 000 001 01 004 од 1. септембра 2025. године.
14	„ЧУВАРКУЋА" КУЛТУРНИ ЦЕНТАР НОВОГ САДА	733146	Текући наменски трансфери, у ужем смислу, од АПВ у корист нивоа градова	**07**	600.000,00	-	20.10.2025.	600.000,00	599.998,27	1,73	Решење Покрајинског секретаријата за културу, јавно информисање и односе с верским заједницама, број: 000806029 2025 80252 002 001 000 001 од 26. септембра 2025. године.
15	„VOXCITY-ЧЕТВРТИ ФЕСТИВАЛ ТЕАТРА ЗАЈЕДНИЦЕ"	733146	Текући наменски трансфери, у ужем смислу, од АПВ у корист нивоа градова	**07**	500.000,00	-	18.11.2025.	500.000,00	498.307,00	1.693,00	Решење Покрајинског секретаријата за културу, јавно информисање и односе с верским заједницама, број:000751287 2025 80252 002 001 000 001 од 12. новембра 2025. године.
16	СУФИНАНСИРАЊЕ НАБАВКЕ КЊИГА И ДРУГИХ ПУБЛИКАЦИЈА; ГРАДСКА БИБЛИОТЕКА У НОВОМ САДУ	733242	Капитални наменски трансфери, у ужем смислу, од АПВ у корист нивоа градова	**07**	150.000,00	-	18.08.2025.	150.000,00	150.000,00	0,00	Решење Покрајинског секретаријата за културу, јавно информисање и односе с верским заједницама, број: 000576959 2025 80252 001 001 000 001 од 4. августа 2025. године.
17	АДАПТАЦИЈА И ОПРЕМАЊЕ ЕТНО КУЋЕ У УЛИЦИ ДОКТОР ЈАНКА ГОМБАРА 148 У КИСАЧУ; УСТАНОВА ЗА КУЛТУРУ И ОБРАЗОВАЊЕ КЦ "КИСАЧ"	733242	Капитални наменски трансфери, у ужем смислу, од АПВ у корист нивоа градова	**07**	15.000.000,00	401-47/2025-II од 28.07.2025.	12.09.2025.	15.000.000,00	15.000.000,00	0,00	Решење Покрајинског секретаријата за регионални развој, међурегионалну сарадњу и локалну самоуправу, број: 003516187 2025 80254 003 001 401 120 04 008 од 9. септембра 2025. године.
18	ПРАИЗВЕДБА КОМАДА ЂУКА; КУЛТУРНИ ЦЕНТАР НОВОГ САДА	733146	Текући наменски трансфери, у ужем смислу, од АПВ у корист нивоа градова	**07**	2.300.000,00	-	23.07.2025.	2.300.000,00	2.300.000,00	0,00	Решење Покрајинског секретаријата за културу, јавно информисање и односе с верским заједницама, број: 000577266 2025 80252 002 001 000 001 од 10. јула 2025. године.
19	ПРЕВОЂЕЊЕ И ТИТЛОВАЊЕ ПРЕДСТАВА НОВОСАДСКОГ ПОЗОРИШТА; НОВОСАДСКО ПОЗОРИШТЕ "ÚJVIDÉKI SZÍNHÁZ"	733146	Текући наменски трансфери, у ужем смислу, од АПВ у корист нивоа градова	**07**	100.000,00	-	29.09.2025.	100.000,00	100.000,00	0,00	Решење о додели средстава Покрајинског секретаријата за културу, јавно информисање и односе с верским заједницама, број: 000140946 2025 80252 003 000 000 001 од 05. јуна 2025. године.
20	"ЧАРОБНА ФРУЛА"; НОВОСАДСКО ПОЗОРИШТЕ	733146	Текући наменски трансфери, у ужем смислу, од АПВ у корист нивоа градова	**07**	1.000.000,00	-	24.09.2025.	1.000.000,00	1.000.000,00	0,00	Решење Покрајинског секретаријата за културу, јавно информисање и односе с верским заједницама, број: 003764933 2025 80252 002 001 000 001-1 од 16. септембра 2025. године.
21	ИВИЦА И МАРИЦА; ПОЗОРИШТЕ МЛАДИХ	733146	Текући наменски трансфери, у ужем смислу, од АПВ у корист нивоа градова	**07**	600.000,00	-	20.10.2025.	600.000,00	600.000,00	0,00	Решење Покрајинског секретаријата за културу, јавно информисање и односе с верским заједницама, број: 001032630 2025 80252 002 001 000 001 од 26. септембра 2025. године.

Редни број	НАДЛЕЖНИ ДИРЕКТНИ КОРИСНИК Средства намењена за пројекат / намену	КОНТО	О П И С	ИЗВОР ФИНАНСИРАЊА	ПЛАН 2025.	Решење Градоначелника Града Новог Сада (члан 5. став 6. Закона о буџетском систему)	ДАТУМ УПЛАТЕ СРЕДСТАВА	ИЗНОС УПЛАЋЕНИХ СРЕДСТАВА (у динарима)	РЕАЛИЗАЦИЈА (у динарима)	РАЗЛИКА (8-9)	ПРАВНИ ОСНОВ
	1	2	3	4	5	6	7	8	9	10	11
22	НЕОТПЕВАНЕ ЗМАЈЕВЕ ПЕСМЕ; НОВОСАДСКИ ДЕЧИЈИ КУЛТУРНИ ЦЕНТАР	733146	Текући наменски трансфери, у ужем смислу, од АПВ у корист нивоа градова	07	450.000,00	-	23.10.2025.	450.000,00	444.869,19	5.130,81	Решење о преносу средстава Покрајинског секретаријата за културу, јавно информисање и односе с верским заједницама, број: 000607266 2025 80252 002 001 000 001 од 14. октобра 2025. године.
23	ТРЕЋИ ФЕСТИВАЛ ФОЛКЛОРНИХ МИНИЈАТУРА; УСТАНОВА ЗА КУЛТУРУ И ОБРАЗОВАЊЕ КЦ "МЛАДОСТ"	733146	Текући наменски трансфери, у ужем смислу, од АПВ у корист нивоа градова	07	300.000,00	-	06.11.2025.	300.000,00	296.823,29	3.176,71	Решење Покрајинског секретаријата за финансије, број: 000157251 2025 09421 002 002 000 001 – 39 од 5. новембра 2025. године.
24	БИСЕРНА ГРАНА 2025; УСТАНОВА ЗА КУЛТУРУ И ОБРАЗОВАЊЕ КЦ "МЛАДОСТ"	733146	Текући наменски трансфери, у ужем смислу, од АПВ у корист нивоа градова	07	800.000,00	-	05.11.2025.	800.000,00	796.972,57	3.027,43	Решење Покрајинског секретаријата за финансије, број: 000157251 2025 09421 002 002 000 001 – 35 од 4. новембра 2025. године.
25	СУФИНАНСИРАЊЕ МАТИЧНЕ ФУНКЦИЈЕ ГРАДСКЕ БИБЛИОТЕКЕ У НОВОМ САДУ; ГРАДСКА БИБЛИОТЕКА У НОВОМ САДУ	733146	Текући наменски трансфери, у ужем смислу, од АПВ у корист нивоа градова	07	200.000,00	-	19.11.2025.	200.000,00	68.467,32	131.532,68	Решење Покрајинског секретаријата за културу, јавно информисање и односе с верским заједницама, број: 003924229 2025 80252 001 001 000 001 од 12. новембра 2025. године.
26	ОТКУП ОДАБРАНИХ ПУБЛИКАЦИЈА ЗА МРЕЖУ ЈАВНИХ БИБЛИОТЕКА НА ТЕРИТОРИЈИ АП ВОЈВОДИНЕ; КУЛТУРНИ ЦЕНТАР НОВОГ САДА	733146	Текући наменски трансфери, у ужем смислу, од АПВ у корист нивоа градова	07	217.260,00	-	28.11.2025.	217.260,00	217.260,00	0,00	Решење Покрајинског секретаријата за културу, јавно информисање и доносе с верским заједницама, број: 000749594 2025 80252 002 001 000 001 од 24. новембра 2025. године.
27	ИЗБОР ИДЕЈНОГ РЕШЕЊА СПОМЕНИКА МИЕЛВИ МАРИЋ АЈНШТАЈН У НОВОМ САДУ	733242	Капитални наменски трансфери, у ужем смислу, од АПВ у корист нивоа градова	07	2.300.000,00	401-78/2025-II од 31.12.2025.	17.12.2025.	2.300.000,00	0,00	2.300.000,00	Решење Покрајинског секретаријата за културу, јавно информисање и доносе с верским заједницама, број: 003177997 2025 80252 001 001 401 120 002 од 15 децембра 2025. године.
28	31. ДЕЧЈИ ФОЛКЛОРНИ ФЕСТИВАЛ „ЗЛАТА БРАНА"; УСТАНОВА ЗА КУЛТУРУ И ОБРАЗОВАЊЕ КЦ "КИСАЧ"	733146	Текући наменски трансфери, у ужем смислу, од АПВ у корист нивоа градова	07	-	-	31.12.2025.	150.000,00	0,00	150.000,00	Решење Покрајинског секретаријата за финансије, број: 000157251 2025 09421 002 002 000 001 – 107 од 31. децембра 2025. године.
29	XXIII ТАКМИЧЕЊЕ МАЂАРСКИХ ДРАМСКИХ ПИСАЦА ВОЈВОДИНЕ; НОВОСАДСКО ПОЗОРИШТЕ "ÚJVIDÉKI SZÍNHÁZ"	733146	Текући наменски трансфери, у ужем смислу, од АПВ у корист нивоа градова	07	-	-	31.12.2025.	150.000,00	0,00	150.000,00	Решење Покрајинског секретаријата за финансије, број: 000157251 2025 09421 002 002 000 001 – 108 од 31. децембра 2025. године.
ГРАДСКА УПРАВА ЗА СПОРТ И ОМЛАДИНУ											

Редни број	НАДЛЕЖНИ ДИРЕКТНИ КОРИСНИК Средства намењена за пројекат / намену	КОНТО	О П И С	ИЗВОР ФИНАНСИРАЊА	**ПЛАН 2025.**	Решење Градоначелника Града Новог Сада (члан 5. став 6. Закона о буџетском систему)	ДАТУМ УПЛАТЕ СРЕДСТАВА	ИЗНОС УПЛАЋЕНИХ СРЕДСТАВА (у динарима)	РЕАЛИЗАЦИЈА (у динарима)	РАЗЛИКА (8-9)	ПРАВНИ ОСНОВ
	1	2	3	4	5	6	7	8	9	10	11
1	КА ВЕЋОЈ ЗАПОШЉИВОСТИ МЛАДИХ У 2025. ГОДИНИ	733144	Текући наменски трансфери, у ужем смислу, од Републике у корист нивоа градова	**07**	3.700.000,00	-	16.07.2025.	3.700.000,00	3.700.000,00	0,00	Уговор о реализацији пројекта "Ка већој запошљивости младих у 2025. години", закључен између Града Новог Сада и Министарства туризма и омладине, број: 401-00-01018/2025-05 од 1. јуна 2025. године.
ГРАДСКА УПРАВА ЗА СОЦИЈАЛНУ И ДЕЧИЈУ ЗАШТИТУ											
1	РЕГРЕСИРАЊЕ ТРОШКОВА ПРЕВОЗА УЧЕНИКА СРЕДЊИХ ШКОЛА У АП ВОЈВОДИНИ У 2025. ГОДИНИ	733146	Текући наменски трансфери, у ужем смислу, од АПВ у корист нивоа градова	**07**	2.085.256,00	-	04.06-8.10.2025.	2.085.256,00	2.085.256,00	0,00	Решења Покрајинског секретаријата за образовање, прописе, управу и националне мањине – националне заједнице: - број: 000624074 2025 09427 001 000 000 001 од 26. маја 2025. године; - број: 000624074 2025 09427 001 000 000 001 од 28. јула 2025. године; - број: 000624074 2025 09427 001 000 000 001 од 10 септембра 2025. године.
2	ДОДЕЛА ЈЕДНОКРАТНИХ НОВЧАНИХ ПОМОЋИ ЗА ИЗБЕГЛИЦЕ И ИНТЕРНО РАСЕЉЕНЕ	733144	Текући наменски трансфери, у ужем смислу, од Републике у корист нивоа градова	**07**	1.500.000,00	-	03.03-29.11.2025.	850.075,00	850.075,00	0,00	Решења о одобравању и исплати новчане помоћи Комесаријата за избеглице и миграције: - број: 553-117/2-2025 од 24. фебруара 2025. године; - број: 553-205/2-2025 од 27. марта 2025. године; - број: 553-415/2-2025 од 5. маја 2025. године; - број: 553-201/3-2025 од 6. маја 2025. године; - број: 553-351/2-2025 од 6. маја 2025. године; - број: 553-413/2-2025 од 6. маја 2025. године; - број: 553-355/3-2025 од 7. маја 2025. године. - број: 553-359/4-2025 од 1. октобра 2025. године; - број: 553-412/3-2025 од 1. октобра 2025. године; - број: 553-414/3-2025 од 1. октобра 2025. године; - број: 553-618/2-2025 од 19. новембра 2025. године; - број: 553-139/2-2025 од 19. новембра 2025. године; - број: 553-584/4-2025 од 20. новембра 2025. године; - број: 553-586/4-2025 од 21. новембра 2025. године; - број: 553-620/3-2025 од 21. новембра 2025. године; - број: 553-557/2-2025 од 27. новембра 2025. године; - број: 553-532/4-2025 од 28. новембра 2025. године; - број: 553-843/2-2025 од 5. децембра 2025. године; - број: 553-124/2-2025 од 5. децембра 2025. године; - број: 553-841/3-2025 од 5. децембра 2025. године; - број: 553-842/4-2025 од 5. децембра 2025. године; - број: 553-853/2-2025 од 10. децембра 2025. године;

Редни број	НАДЛЕЖНИ ДИРЕКТНИ КОРИСНИК Средства намењена за пројекат / намену	КОНТО	О П И С	ИЗВОР ФИНАНСИРАЊА	ПЛАН 2025.	Решење Градоначелника Града Новог Сада (члан 5. став 6. Закона о буџетском систему)	ДАТУМ УПЛАТЕ СРЕДСТАВА	ИЗНОС УПЛАЋЕНИХ СРЕДСТАВА (у динарима)	РЕАЛИЗАЦИЈА (у динарима)	РАЗЛИКА (8-9)	ПРАВНИ ОСНОВ
	1	2	3	4	5	6	7	8	9	10	11
3	ПОБОЉШАЊЕ УСЛОВА ЖИВОТА ИНТЕРНО РАСЕЉЕНИХ ЛИЦА ДОК СУ У РАСЕЉЕНИШТВУ ДОДЕЛОМ ПОМОЋИ У ГРАЂЕВИНСКОМ МАТЕРИЈАЛУ И ОПРЕМИ	733144	Текући наменски трансфери, у ужем смислу, од Републике у корист нивоа градова	07	-	-	25.11.2025.	1.440.000,00	0,00	1.440.000,00	Уговор о додели бесповратних средстава за реализацију помоћи намењене побољшању услова живота интерно расељених лица док су у расељеништву доделом помоћи у грађевинском материјалу и опреми закључен између Града Новог Сада и Комесаријата за избеглице и миграције Републике Србије, број: 9-9/972 од 12. новембра 2025. године.
4	ПОБОЉШАЊЕ УСЛОВА ЖИВОТА ИНТЕРНО РАСЕЉЕНИХ ЛИЦА ДОК СУ У РАСЕЉЕНИШТВУ КРОЗ ДОДЕЛУ ПОМОЋИ ЗА КУПОВИНУ СЕОСКЕ КУЋЕ СА ОКУЋНИЦОМ	733144	Текући наменски трансфери, у ужем смислу, од Републике у корист нивоа градова	07	-	-	25.11.2025.	3.780.000,00	0,00	3.780.000,00	Уговор о додели бесповратних средстава за реализацију помоћи намењене побољшању услова живота интерно расељених лица док су у расељеништву кроз доделу помоћи за куповину сеоске куће са окућницом закључен између Града Новог Сада и Комесаријата за избеглице и миграције Републике Србије, број: 9-9/973 од 13. новембра 2025. године.
5	ПОБОЉШАЊЕ УСЛОВА СТАНОВАЊА ИЗБЕГЛИЦА ДОДЕЛОМ ПОМОЋИ У ГРАЂЕВИНСКОМ МАТЕРИЈАЛУ И ОПРЕМИ	733144	Текући наменски трансфери, у ужем смислу, од Републике у корист нивоа градова	07	-	-	28.11.2025.	2.160.000,00	0,00	2.160.000,00	Уговор о додели бесповратних средстава за реализацију помоћи намењене побољшању услова становања избеглица доделом помоћи у грађевинском материјалу и опреми, закључен између Града Новог Сада и Комесаријата за избеглице и миграције Републике Србије, број: 9-9/983 од 19. новембра 2025. године

Редни број	НАДЛЕЖНИ ДИРЕКТНИ КОРИСНИК Средства намењена за пројекат / намену	КОНТО	О П И С	ИЗВОР ФИНАНСИРАЊА	**ПЛАН 2025.**	Решење Градоначелника Града Новог Сада (члан 5. став 6. Закона о буџетском систему)	ДАТУМ УПЛАТЕ СРЕДСТАВА	ИЗНОС УПЛАЋЕНИХ СРЕДСТАВА (у динарима)	РЕАЛИЗАЦИЈА (у динарима)	РАЗЛИКА (8-9)	ПРАВНИ ОСНОВ
	1	2	3	4	5	6	7	8	9	10	11
6	РЕШАВАЊЕ СТАМБЕНИХ ПОТРЕБА ИЗБЕГЛИЦА КРОЗ ДОДЕЛУ ПОМОЋИ ЗА КУПОВИНУ СЕОСКЕ КУЋЕ СА ОКУЋНИЦОМ	733144	Текући наменски трансфери, у ужем смислу, од Републике у корист нивоа градова	**07**	-	-	28.11.2025.	3.780.000,00	0,00	3.780.000,00	Уговор о додели бесповратних средстава за реализацију помоћи намењене решавању стамбених потреба избеглица кроз доделу помоћи за куповину сеоске куће са окућницом, закључен између Града Новог Сада и Комесаријата за избеглице и миграције Републике Србије, број: 9-9/984 од 19. новембра 2025. године
7	ОБЕЗБЕЂИВАЊЕ И ПОБОЉШАЊЕ УСЛОВА СТАНОВАЊА ПОВРАТНИКА ПО ОСНОВУ СПОРАЗУМА О РЕАДМИСИЈИ КОЈИ ЖИВЕ НА ЊИХОВОЈ ТЕРИТОРИЈИ, КРОЗ ДОДЕЛУ ПОМОЋИ У ГРАЂЕВИНСКОМ МАТЕРИЈАЛУ И ОПРЕМИ	733144	Текући наменски трансфери, у ужем смислу, од Републике у корист нивоа градова	**07**	-	-	28.11.2025.	720.000,00	0,00	720.000,00	Уговор о додели бесповратних средстава за реализацију помоћи намењене обезбеђивању и побољшању услова становања повратника по основу споразума о реадмисији који живе на њиховој територији, кроз доделу помоћи у грађевинском материјалу и опреми, закључен између Града Новог Сада и Комесаријата за избеглице и миграције Републике Србије, број: 9-9/644 од 15. октобра 2025. године
ГРАДСКА УПРАВА ЗА ГРАЂЕВИНСКО ЗЕМЉИШТЕ И ИНВЕСТИЦИЈЕ											

Редни број	НАДЛЕЖНИ ДИРЕКТНИ КОРИСНИК Средства намењена за пројекат / намену	КОНТО	О П И С	ИЗВОР ФИНАНСИРАЊА	ПЛАН 2025.	Решење Градоначелника Града Новог Сада (члан 5. став 6. Закона о буџетском систему)	ДАТУМ УПЛАТЕ СРЕДСТАВА	ИЗНОС УПЛАЋЕНИХ СРЕДСТАВА (у динарима)	РЕАЛИЗАЦИЈА (у динарима)	РАЗЛИКА (8-9)	ПРАВНИ ОСНОВ
	1	2	3	4	5	6	7	8	9	10	11
1	РЕКОНСТРУКЦИЈА И УРЕЂЕЊЕ ФУТОШКОГ ПАРКА У НОВОМ САДУ	733241	Капитални наменски трансфери, у ужем смислу, од Републике у корист нивоа градова	07	50.000.000,00	-	-	-	-	-	Уговор о гранту закључен између Града Новог Сада и Министарства грађевинарства, саобраћаја и инфраструктуре.
2	ИЗГРАДЊА БИЦИКЛИСТИЧКЕ СТАЗЕ НОВИ САД – РУМЕНКА – ИРМОВО – КИСАЧ – ЧЕНЕЈ	733241	Капитални наменски трансфери, у ужем смислу, од Републике у корист нивоа градова	07	20.000.000,00	-	-	-	-	-	Уговор о гранту закључен између Града Новог Сада и Министарства грађевинарства, саобраћаја и инфраструктуре, број: 002060133 2024 14810 002 000 000 001 од 1. јула 2024. године.
3	ЗАЦЕВЉЕЊЕ КАНАЛА S-800 ИЗМЕЂУ УЛИЦА ПУТ НОВОСАДСКОГ ПАРТИЗАНСКОГ ОДРЕДА И ПРИВРЕДНИКОВЕ ГРАДА НОВОГ САДА	733241	Капитални наменски трансфери, у ужем смислу, од Републике у корист нивоа градова	07	28.701.337,01	-	14.03-29.12.2025.	31.951.574,85	31.951.574,85	0,00	Обрачуни пореза на додату вредност Градске управе за грађевинско земљиште и инвестиције, по рачунима који су испостављени од стране предузећа ВДП „Шајкашка“ Нови Сад, а у складу са Уговором о извођењу радова закљученог између Министарства привреде РС (Наручилац), Града Новог Сада (Инвеститор) и Носиоца посла ВД Шајкашка д.о.о Нови Сад, број: 002577090 2024 10810 011 005 405 001 од 28. октобра 2024. године.
4	ИЗГРАДЊА ВОДОВОДА И КАНАЛИЗАЦИЈЕ У УЛИЦИ ТОМЕ МАРЕТИЋА У ПЕТРОВАРАДИНУ	733242	Капитални наменски трансфери, у ужем смислу, од АПВ у корист нивоа градова	07	45.000.000,00	-	31.12.2025.	23.561.513,28	23.561.513,28	0,00	Решење Управе за капитална улагања АПВ, број: 000224857 2025 92493 005 002 401 118 01 282 од 30. децембра 2025. године.
5	ИЗГРАДЊА САОБРАЋАЈНИХ ПОВРШИНА СА ПРАТЕЋОМ ИНФРАСТУКТУРОМ ДЕЛА РАДНЕ ЗОНЕ СЕВЕР I	733241	Капитални наменски трансфери, у ужем смислу, од Републике у корист нивоа градова	07	367.523.000,00	401-36/2025-II од 02.04.2025.	21.03.2025.	367.523.000,00	158.445.232,10	209.077.767,90	Уговор о финансирању пројекта Изградња саобраћајних површина са пратећом инфраструктуром дела Радне зоне Север I, Град Нови Сад који је закључен између Министарства привреде РС и Града Новог Сада, број: 001118891 2025 10810 011 005 401 119 од 21. марта 2025. године.
6	ПОВЕЋАЊЕ БЕЗБЕДНОСТИ САОБРАЋАЈА ОДРЖАВАЊЕМ ОБЈЕКАТА ПУТНЕ ПРИВРЕДЕ	733146	Текући наменски трансфери, у ужем смислу, од АПВ у корист нивоа градова	07	110.000.000,00	401-56/2025-II од 29.09.2025.	24.07.2025.	110.000.000,00	110.000.000,00	0,00	Уговор о преносу средстава Граду Новом Саду, Градској управи за грађевинско земљиште и инвестиције Нови Сад закључен између Града Новог Сада – Градске управе за грађевинско земљиште и инвестиције и АПВ – Покрајинског секретаријата за енергетику, грађевинарство и саобраћај, број: 00325042 2025 09416 004 001 000 001 04 001 од 24. јула 2025. године.
УКУПНО ДОЗНАЧЕНИ/РЕАЛИЗОВАНИ ТРАНСФЕРИ				-	**1.592.554.534,38**	-	-	**1.468.336.464,27**	**1.166.949.166,18**	**301.387.298,09**	-

Табела 4ц

ПРЕГЛЕД ДОЗНАЧЕНИХ И УТРОШЕНИХ ДОНАЦИЈА И ПОМОЋИ ОД ЕУ У БУЏЕТУ ГРАДА НОВОГ САДА У ПЕРИОДУ ЈАНУАР - ДЕЦЕМБАР 2025. ГОДИНЕ

Редни број	НАДЛЕЖНИ ДИРЕКТНИ КОРИСНИК Средства намењена за пројекат / намену	КОНТО	О П И С	ИЗВОР ФИНАНСИРАЊА	ПЛАН 2025.	Решење Градоначелника Града Новог Сада (члан 5. став 6. Закона о буџетском систему)	ДАТУМ УПЛАТЕ СРЕДСТАВА	ИЗНОС УПЛАЋЕНИХ СРЕДСТАВА (у динарима)	РЕАЛИЗАЦИЈА (у динарима)	РАЗЛИКА (8-9)	ПРАВНИ ОСНОВ
1	1	2	3	4	5	6	7	8	9	10	11
ГРАДСКА УПРАВА ЗА ЗАШТИТУ ЖИВОТНЕ СРЕДИНЕ											
1	ЕРАЗМУС+	732331	Текуће помоћи од ЕУ у корист нивоа градова	**56**	1.293.840,00	-	05.12.2025.	1.151.259,52	1.151.259,52	0,00	Партнерски споразум – програм доживотног учења, број: пројекта 2021-1-EL01-KA220-VET-000033247 од 14. септембра 2022. године, закључен између Националног техничког универзитета у Атини (НТУА) и Града Новог Сада – Градске управе за заштиту животне средине.
ГРАДСКА УПРАВА ЗА КУЛТУРУ											
1	31. ДЕЧЈИ ФОЛКЛОРНИ ФЕСТИВАЛ "ЗЛАТА БРАНА"	731141	Текуће донације од иностраних држава у корист нивоа градова	**05**	347.540,45	-	24.07.2025.	347.540,45	347.035,96	504,49	Уговор закључен између Установе за културу и образовање Културни центар „Кисач“ и Канцеларије за Словаке у дијаспори, број: 0531/PC/2025.
2	22. ПОЗОРИШНИ ФЕСТИВАЛ "ЗУЗАНА КАРДЕЛИС"	731141	Текуће донације од иностраних држава у корист нивоа градова	**05**	185.164,04	-	24.07.2025	185.164,04	185.164,04	0,00	Уговор закључен између Установе за културу и образовање Културни центар „Кисач“ и Канцеларије за Словаке у дијаспори, број: 0532/PC/2025.
3	10. ФЕСТИВАЛ СЛОВАЧКИХ НАРОДНИХ НОШЊИ У СРБИЈИ	731141	Текуће донације од иностраних држава у корист нивоа градова	**05**	115.048,28	-	24.07.2025	115.048,28	115.000,00	48,28	Уговор закључен између Установе за културу и образовање Културни центар „Кисач“ и Канцеларије за Словаке у дијаспори, број: 0534/PC/2025.
4	ПРЕВОД КЊИГЕ "FLOAT"	731141	Текуће донације од иностраних држава у корист нивоа градова	**05**	526.100,00	-	26.08.2025	695.770,39	695.770,39	0,00	Уговор о донацији закључен између Културног центра Града Новог Сада и British Cauncil of the arts.

Редни број	НАДЛЕЖНИ ДИРЕКТНИ КОРИСНИК Средства намењена за пројекат / намену	КОНТО	О П И С	ИЗВОР ФИНАНСИРАЊА	ПЛАН 2025.	Решење Градоначелника Града Новог Сада (члан 5. став 6. Закона о буџетском систему)	ДАТУМ УПЛАТЕ СРЕДСТАВА	ИЗНОС УПЛАЋЕНИХ СРЕДСТАВА (у динарима)	РЕАЛИЗАЦИЈА (у динарима)	РАЗЛИКА (8-9)	ПРАВНИ ОСНОВ
	1	2	3	4	5	6	7	8	9	10	11
5	КЊИГА "ШТА ВИДЕХ У ПТУЈУ И НА ДРУГИМ МЕСТИМА" АЛЕШ ШТЕГЕР И СТОЈАН КЕРБЛЕР	731141	Текуће донације од иностраних држава у корист нивоа градова	**05**	32.878,00	-	18.11.2025.	32.770,65	32.770,65	0,00	Уговор о донацији закључен између Јавне агенције Републике Словеније за књигу и Културног центра Града Новог Сада, број 716 од 5. септембра 2024. године.
6	"ЊЕН ОКВИР – ОСНАЖИВАЊЕ ЖЕНА У МЕДИЈСКОЈ УМЕТНОСТИ И ФИЛМСКОМ СТВАРАЛАШТВУ ЗАПАДНОГ БАЛКАНА"	731141	Текуће донације од иностраних држава у корист нивоа градова	**05**	1.476.260,00	-	02.10.2025.	695.692,96	643.633,61	52.059,35	Уговор о донацији закључен између Културног центра Града Новог Сада и Grand by the British Council, број 51/1 од 27. јануара 2025. године.
7	"ЗАШТО МАГАРЦИ СТОЈЕ НА ПРОМАЈИ"	731141	Текуће донације од иностраних држава у корист нивоа градова	**05**	902.000,00	-	30.10.2025.	898.671,01	898.671,01	0,00	Оверен превод Уговора број: EMT-HT-A-25-0021 са мађарског језика, број 111/25 од 16. септембра 2025. године.
8	EUROPA CINEMAS	732141	Текуће донације од међународних организација у корист нивоа градова	**06**	2.396.399,80	-	15.10.2025.	1.266.639,14	0,00	1.266.639,14	Уговор о донацији закључен између Културног центра Новог Сада и Europa Cinemas, број: ME 2024 RS 012.
9	"ТРАНСНАЦИОНАЛНИ КУЛТУРНИ МОЗАИК: УЈЕДИЊЕЊЕ ГЛОБАЛНИХ ИЗРАЗА (МОЗАИК)"	732331	Текуће помоћи од ЕУ у корист нивоа градова	**56**	2.144.317,20	-	07.05-23.12.2025.	1.370.618,57	1.370.490,28	128,29	Уговор о пројекту закључен са Министарством страних послова и трговине Мађарске, Subsidy contract HUSRB/23R/22/059 од 21.05.2024.године.
10	КАРАВАН СОЛИДАРНОСТИ: "МЕЂУГЕНЕРАЦИЈСКО ПУТОВАЊЕ ЗА ПРАВА СТАРИЈИХ ОСОБА "	732331	Текуће помоћи од ЕУ у корист нивоа градова	**56**	1.893.124,39	-	13.11-14.11.2025.	117.241,01	117.240,00	1,01	Уговор закључен између Pinceszínház Közhasznú Нонпрофит Művészeti Кфт и Установе за културу и образовање Културни центар "Младост" Футог, HUSRB/23R/31/064 од 20. новембра 2024. године.
11	"УМЕТНИЧКО ЦАРСТВО БЕЗ ГРАНИЦА КРОЗ ПРИЛИКЕ И ЗНАЊЕ (БАРТОК)"	732331	Текуће помоћи од ЕУ у корист нивоа градова	**56**	1.131.582,66	-	22.09-23.12.2025.	780.492,62	780.403,46	89,16	Уговор HUSRB/23R/22/060 од 20.5.2024. године.

Редни број	НАДЛЕЖНИ ДИРЕКТНИ КОРИСНИК Средства намењена за пројекат / намену	КОНТО	О П И С	ИЗВОР ФИНАНСИРАЊА	ПЛАН 2025.	Решење Градоначелника Града Новог Сада (члан 5. став 6. Закона о буџетском систему)	ДАТУМ УПЛАТЕ СРЕДСТАВА	ИЗНОС УПЛАЋЕНИХ СРЕДСТАВА (у динарима)	РЕАЛИЗАЦИЈА (у динарима)	РАЗЛИКА (8-9)	ПРАВНИ ОСНОВ
	1	2	3	4	5	6	7	8	9	10	11
12	ЕРАЗМУС+	732331	Текуће помоћи од ЕУ у корист нивоа градова	**56**	1.344.000,00	-	-	-	-	-	Споразум о партнерству, који финансирања Европска унија, у уквиру програма Еразмус+, који траје од 1.4.2024. године до 31. марта 2026. године, између Књижнице Франца Ксавра Мешка Ормож и Градске библиотеке у Новом Саду, број 989 од 16.05.2024. године.
13	БИБЛИОТЕКА МЕЊА СВЕТ; ГРАДСКА БИБЛИОТЕКА	732331	Текуће помоћи од ЕУ у корист нивоа градова	**56**	857.850,00	-	-	-	-	-	Споразум о партнерству, који финансирања Европска унија, у уквиру програма Еразмус+, који траје од 1.4.2024. године до 31. марта 2026. године, између Књижнице Франца Ксавра Мешка Ормож и Градске библиотеке у Новом Саду, број 989 од 16.05.2024. године.
I	**УКУПНО ДОЗНАЧЕНЕ/РЕАЛИЗОВАНЕ ДОНАЦИЈЕ ОД ИНОСТРАНИХ ЗЕМАЉА**			**05**	**3.584.990,77**	**-**	**-**	**2.970.657,78**	**2.918.045,66**	**52.612,12**	**-**
II	**УКУПНО ДОЗНАЧЕНЕ/РЕАЛИЗОВАНЕ ДОНАЦИЈЕ ОД МЕЂУНАРОДНИХ ОРГАНИЗАЦИЈА**			**06**	**2.396.399,80**	**-**	**-**	**1.266.639,14**	**0,00**	**1.266.639,14**	**-**
III	**УКУПНО ДОЗНАЧЕНЕ/РЕАЛИЗОВАНЕ ФИНАНСИЈСКЕ ПОМОЋИ ОД ЕУ**			**56**	**8.664.714,25**	**-**	**-**	**3.419.611,72**	**3.419.393,26**	**218,46**	**-**
IV	**УКУПНО ДОЗНАЧЕНЕ/РЕАЛИЗОВАНЕ ДОНАЦИЈЕ И ПОМОЋИ ЕУ (I+II+III)**			**-**	**14.646.104,82**	**-**	**-**	**7.656.908,64**	**6.337.438,92**	**1.319.469,72**	**-**

Примања буџета Града, која у складу са прописаном економском класификацијом прихода и примања обухватају примања од продаје нефинансијске имовине и примања од задуживања и продаје финансијске имовине, остварена су у укупном износу од 1.864.844.677,85 динара, што у укупно оствареним средствима из буџета у 2025. години учествују са 4,2%.

Примања од продаје нефинансијске имовине остварена су у износу од **1.863.967.768,46** динара.

Када су у питању *примања од задуживања и продаје финансијске имовине,* напомињемо, да у 2025. години укупно планирана средства за ове намене износе 1.000.000,00 динара, а остварена су у износу од 876.909,39 што је 87,7% планираних средстава и обухватају примања од продаје финансијске имовине, тачније примања од отплате датих кредита.

Остварење средстава буџета може да се посматра и са аспекта **Закона о финансирању локалне самоуправе** ("Службени гласник РС", бр. 62/06, 47/11, 93/12, 99/13, 125/14, 95/15, 83/16, 91/16, 104/16, 96/17, 89/18, 95/18, 86/19, 126/20, 99/21, 111/21- др.закон, 124/22 –др.закон, 97/23- усклађени дин.изн., 85/24 - усклађени дин.изн. и 115/25 – усклађени дин.изн.), то јест по врстама примања утврђеним у овом закону који средства буџета јединице локалне самоуправе дели на изворне приходе и приходе од осталих нивоа власти, у оквиру којих су трансфери и уступљени приходи (уступљени порези и уступљене накнаде), а затим и на примања по основу задуживања и друге приходе и примања утврђене законом.

Планирана и остварена средства буџета Града Новог Сада по врстама примања у складу са Законом о финансирању локалне самоуправе исказана су у Табели 5.

Табела 5

СТРУКТУРА СРЕДСТАВА БУЏЕТА
(према Закону о финансирању локалне самоуправе*)

ВРСТЕ ПРИХОДА		Буџет 2025.	Остварење 2025.	Инд. (4:3)	Структ. остварења у 2025. години
0	1	3	4	5	6
1.	**ИЗВОРНИ ПРИХОДИ**	**14.098.671.692,15**	**14.191.335.272,27**	**100,7**	**31,9**
1.1	Порез на имовину, осим пореза на пренос апсолутних права и пореза на наслеђе и поклон	5.175.000.000,00	4.694.072.453,27	90,7	10,5
1.2	Таксе	813.000.000,00	740.495.893,33	91,1	1,7
1.3	Накнаде	556.240.498,75	546.135.035,54	98,2	1,2
1.4	Новчане казне	115.000.000,00	113.984.559,69	99,1	0,3
1.5	Остали изворни приходи, донације, помоћи од ЕУ и добровољни трансфери	7.439.431.193,40	8.096.647.330,44	108,8	18,2
2.	**ПРИХОДИ ОД ОСТАЛИХ НИВОА ВЛАСТИ**	**28.264.151.775,38**	**28.497.992.708,78**	**100,8**	**64,0**
2.1	Уступљени порези	25.641.865.000,00	25.967.691.245,37	101,3	58,3
2.1	Уступљене таксе	50.000.000,00	30.662.983,23	61,3	0,1
2.2	Уступљене накнаде	15.950.000,00	12.696.254,64	79,6	0,0
2.4	Остали уступљени приходи	45.100.000,00	99.923.520,27	221,6	0,2
2.5	Трансферна средства	2.511.236.775,38	2.387.018.705,27	95,1	5,4
3.	**ПРИМАЊА**	**1.799.924.047,78**	**1.864.844.677,85**	**103,6**	**4,2**
3.1	Примања од продаје нефинансијске имовине	1.798.924.047,78	1.863.967.768,46	103,6	4,2
3.2	Примања од задуживања и продаје финансијске имовине	1.000.000,00	876.909,39	87,7	0,0
	УКУПНО (1+2+3)	**44.162.747.515,31**	**44.554.172.658,90**	**100,9**	**100,0**

* ("Службени гласник РС", 62/06, 47/11, 93/12, 99/13, 125/14, 95/15, 83/16, 91/16, 104/16, 96/17, 89/18, 95/18, 86/19, 126/20, 99/21, 111/21- др.закон, 124/22- усклађени дин.изн., 97/23-усклађени дин.изн. и 85/24- усклађени дин.износи и 115/25 - усклађени дин.износи)

Док Закон о финансирању локалне самоуправе дели приходе на изворне и на приходе од осталих нивоа власти, у оквиру којих су уступљени приходи и трансфери од осталих нивоа власти, Закон о буџетском систему утврђује поделу прихода на пореске и непореске, при чему су порески приходи одређени као врста јавних прихода које држава прикупља обавезним плаћањима пореских обвезника, без обавезе извршења специјалне услуге за узврат, а непорески приходи као врста јавних прихода које држава прикупља обавезним плаћањима правних или физичких лица, са обавезом извршења специјалне услуге тим лицима.

2.2 Средства из додатних прихода корисника буџета Града Новог Сада

Законом о буџетском систему је уређено да одредбе закона којима се уређује, коришћење и расподела сопствених (додатних) прихода које остваре установе основане од стране локалне власти, над којима оснивач, преко директних корисника буџетских средстава, врши законом утврђена права у погледу и финансирања, престају да важе кад се за то створе технички услови.

У Одлуци о буџету Града Новог Сада за 2025. годину такозвани додатни приходи (сопствени приходи – извор финансирања 04 и неутрошена средства од сопствених прихода из ранијих година извор финансирања 13, планирани су само код Установа културе Града Новог Сада, у укупном износу од 508.225.499,95 динара (извор финансирања 04 у износу од 470.875.000,00 динара и извор финансирања 13 у износу од 37.350.499,95 динара).

На основу извештаја Градске управе за културу, установе културе су остварили и такозване додатне приходе у износу од 81.467.933,26 динара, што је и приказано у Табели 6.

Табела 6

Остварена средства прихода и примања из изворних активности индиректних корисника - додатна средства у 2025. години

- у динарима

Ред.бр.	Економ. класификација	Екон. клас.	Извор финан.	Установе културе - 14 установа	Укупно
1	Приходи од имовине који припада имаоцима полиса осигурања	741413	04	24.200,00	24.200,00
2	Приходи од продаје добара и услуга од стране тржишних организација у корист нивоа градова	742141	04	4.115,00	4.115,00
3	Приходи које својом делатношћу остварују установе културе на нивоу градова	742342	04	81.123.481,44	81.123.481,44
4	Меморандумске ставке за рефундацију расхода	771111	04	0,92	0,92
5	Остали приходи у корист институција	745111	04	5.950,00	5.950,00
6	Остали приходи у корист нивоа градова	745141	04	227.616,36	227.616,36
7	Примања од продаје робе за даљу продају у корист нивоа градова	823141	09	82.569,54	82.569,54
8	Укупно текући приходи			81.467.933,26	81.467.933,26
9	Нераспоређени вишак прихода из ранијих година	321311 и 311712	13	37.350.499,95	37.350.499,95
10	**С В ЕГ А**			**118.818.433,21**	**118.818.433,21**

3. Расходи и издаци буџета Града Новог Сада

Чланом 29. став 1. Закона о буџетском систему ("Службени гласник РС", бр. 54/09, 73/10, 101/10, 101/11, 93/12, 62/13, 63/13 – испр., 108/13, 142/14, 68/15 – др.закон, 103/15, 99/16, 113/17, 95/18, 31/19, 72/19, 149/20, 118/21, 118/21-др.закон, 138/22, 92/23 и 94/24) одређено је да се буџет припрема и извршава на основу система јединствене буџетске класификације. У оквиру система јединствене буџетске класификације, буџетска класификација на расходној страни буџета обухвата класификацију по изворима финансирања, организациону класификацију, функционалну, економску и програмску класификацију.

а) *расходи и издаци према изворима финансирања*

Класификација расхода и издатака према изворима финансирања исказује приходе и примања, расходе и издатке према основу остварења тих средстава. Ова класификација повезује изворе финансирања са конкретним расходима и издацима.

Уважавајући законску одредбу да "буџетски приходи и примања морају бити у равнотежи са буџетским расходима и издацима" укупни расходи и издаци корисника буџета Града Новог Сада, за које су Одлуком о буџету Града Новог Сада за 2025. годину планирана средства из буџета у износу од 49.263.513.292,44 динара са пренетим неутрошеним средствима из ранијих година и из додатних прихода корисника у укупном износу од 508.225.499,95 динара такође са пренетим неутрошеним средствима из ранијих година (укупно 49.771.738.792,39 динара), извршени су у износу од 45.065.837.075,41 динар, што је 90,55% укупно распоређених средстава за финансирање расхода и издатака корисника буџета, односно обавеза буџета Града у 2025. години.

У Табели 7. у наставку Извештаја, исказани су планирани и извршени расходи и издаци буџета Града Новог Сада за 2025. годину, према изворима финансирања расхода и издатака у 2025. години, а коју прати и графички приказ, ради бољег сагледавања приказаних података у табели.

Посматрано по изворима финансирања, укупан обим буџета у 2025. години и на расходној страни показује доминантно учешће средстава из буџета (и у плану и у извршењу), а у оквиру њих општи приходи из буџета (извор 01, према прописаној класификацији извора финансирања). Наиме, како је и планирано, укупан утрошак средстава показује коришћење претежно средстава, односно прихода и примања из буџета, без обзира на изворе из којих потичу (колона 4 у Табели 7), а тек су у мањој мери расходи и издаци корисника финансирани из сопствених и других додатних прихода корисника, с обзиром на смањен број корисника са сопственим приходима (због законских измена) и на њихов финансијски капацитет.

Табела 7

РАСХОДИ И ИЗДАЦИ БУЏЕТА ГРАДА НОВОГ САДА ЗА 2025. ГОДИНУ
(по изворима финансирања)

- у динарима

Изв.Фин.	ОПИС	План 2025	Извршење 2025	Стр. изв. у %	Инд 4/3
1	2	3	4	5	6
01	Општи приходи и примања буџета	40.268.114.435,33	37.297.799.689,21	82,76	92,62
04	Сопствени приходи буџетских корисника	470.875.000,00	76.375.714,00	0,17	16,22
05	Донације од иностраних земаља	3.584.990,77	2.918.045,66	0,01	81,40
06	Донације од међународних организација	2.396.399,80	0,00	0,00	0,00
07	Трансфери од других нивоа власти	1.592.554.534,38	1.166.949.166,18	2,59	73,28
08	Добровољни трансфери од физичких и правних лица	16.633.393,00	6.960.892,00	0,02	41,85
09	Примања од продаје нефин. имовине	1.798.924.047,78	1.688.207.206,39	3,75	93,85
12	Примања од отплате датих кредита и продаје фин. имовине	1.000.000,00	0,00	0,00	0,00
56	Финансијска помоћ ЕУ	8.664.714,25	3.419.393,26	0,01	39,46
	Укупно (01+04+05+06+07+08+09+12+56):	**44.162.747.515,31**	**40.242.630.106,70**	**89,30**	**91,12**
13	Нераспоређени вишак прихода и примања из ранијих година	5.210.974.089,16	4.611.378.504,83	10,23	88,49
15	Неутрошена средства донација,помоћи и трансфера из ранијих година	17.652.812,55	10.015.362,40	0,02	56,74
17	Неутрошена средства трансфера од других нивоа власти	380.364.375,37	201.813.101,48	0,45	53,06
	Укупно (13+15+17):	**5.608.991.277,08**	**4.823.206.968,71**	**10,70**	**85,99**
	Укупно:	**49.771.738.792,39**	**45.065.837.075,41**	**100,00**	**90,55**

СТРУКТУРА РАСХОДА И ИЗДАТАКА БУЏЕТА ГРАДА НОВОГ САДА ЗА 2025. ГОДИНУ
по изворима финансирања

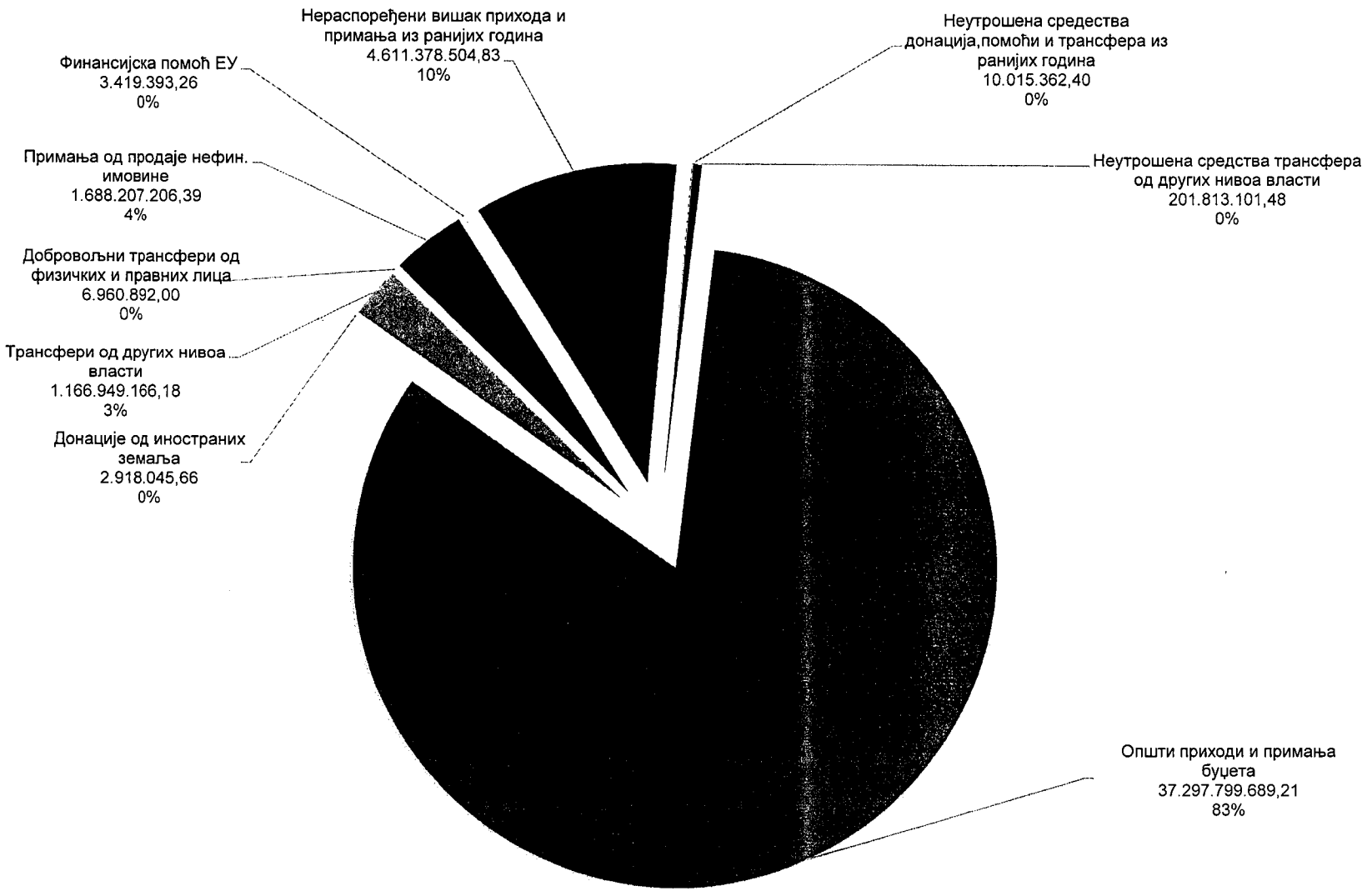

б) расходи и издаци према организационој класификацији

Према одредбама члана 2. тач. 7) и 8) Закона о буџетском систему којима су дефинисани директни и индиректни корисници буџетских средстава и према Стандардном класификационом оквиру, локални ниво власти је у обавези да расходе и издатке искаже и по организационој класификацији, то јест да расходе и издатке идентификује по свим корисницима буџетских средстава (директним и индиректним), који се финансирају из буџета.

Приликом утврђивања потребних средстава по појединим корисницима буџетских средстава пошло се од предлога финансијских планова директних корисника и анализе захтева, нарочито за додатна средства која се односе на финансирање постојећих, редовних активности које не могу да се ускладе са буџетским ограничењима, којима су утврђени оквири за планирање појединих врста расхода, односно са предложеним обимом средстава у Упутству Градске управе за финансије, уважавајући назначене приоритете у финансирању.

Свим директним и индиректним корисницима из средстава буџета планирани су расходи за запослене, трошкови путовања, стални трошкови у оквиру категорије Коришћење услуга и роба, као и други расходи, у зависности од специфичности сваког од њих.

Код директних корисника који у свом разделу имају расходе за индиректне кориснике републичког буџета планирани су трансфери осталим нивоима власти (у Градској управи за образовање, Градској управи за социјалну и дечију заштиту и Градској управи за здравство), код корисника који у својој надлежности имају јавна комунална и друга јавна предузећа и организације чији је оснивач Град Нови Сад планиране су субвенције (у Градској управи за комуналне послове, Градској управи за спорт и омладину, Градској управи за заштиту животне средине и Градској управи за саобраћај и путеве). Субвенције приватним предузећима планиране су код Градске управе за културу и Градске управе за привреду, док код корисника који су надлежни за организације и удружења грађана из разних области, који представљају јавне службе, у смислу Закона о јавним службама и за друге непрофитне организације, планиране су дотације невладиним организацијама (У Градској управи за социјалну и дечију заштиту, Градској управи за здравство, Градској управи за културу, Градској управи за спорт и омладину, Градској управи за опште послове и Градској управи за имовину и имовинско-правне послове), а код Скупштине Града планирана су средства за финансирање Градске изборне комисије и политичких странака.

У табели 8. у наставку Извештаја, исказани су укупни планирани и извршени расходи и издаци буџета Града Новог Сада за 2025. годину, према организационој класификацији.

Табела 8

УКУПНИ РАСХОДИ И ИЗДАЦИ БУЏЕТА ГРАДА НОВОГ САДА ЗА 2025. ГОДИНУ
(према организационој класификацији)

- у динарима

Раздео	Глава	ОПИС	План 2025	Извршење 2025	Инд 5/4
1	2	3	4	5	6
01		**СКУПШТИНА ГРАДА НОВОГ САДА**	**183.181.372,00**	**171.056.974,64**	**93,38**
	01.01	СКУПШТИНА ГРАДА НОВОГ САДА	183.181.372,00	171.056.974,64	93,38
02		**ГРАДОНАЧЕЛНИК**	**38.781.000,00**	**24.864.594,70**	**64,12**
	02.01	ГРАДОНАЧЕЛНИК	38.781.000,00	24.864.594,70	64,12
03		**ГРАДСКО ВЕЋЕ**	**140.355.000,00**	**50.714.972,89**	**36,13**
	03.01	ГРАДСКО ВЕЋЕ	140.355.000,00	50.714.972,89	36,13
04		**ГРАДСКА УПРАВА ЗА КОМУНАЛНЕ ПОСЛОВЕ**	**7.306.108.260,60**	**6.775.971.306,97**	**92,74**
	04.01	ГРАДСКА УПРАВА ЗА КОМУНАЛНЕ ПОСЛОВЕ	7.306.108.260,60	6.775.971.306,97	92,74
05		**ГРАДСКА УПРАВА ЗА САОБРАЋАЈ И ПУТЕВЕ**	**3.612.854.602,37**	**3.558.022.239,98**	**98,48**
	05.01	ГРАДСКА УПРАВА ЗА САОБРАЋАЈ И ПУТЕВЕ	3.612.854.602,37	3.558.022.239,98	98,48
06		**ГРАДСКА УПРАВА ЗА УРБАНИЗАМ И ГРАЂЕВИНСКЕ ПОСЛОВЕ**	**200.353.000,00**	**190.300.011,35**	**94,98**
	06.01	ГРАДСКА УПРАВА ЗА УРБАНИЗАМ И ГРАЂЕВИНСКЕ ПОСЛОВЕ	200.353.000,00	190.300.011,35	94,98
07		**ГРАДСКА УПРАВА ЗА ЗАШТИТУ ЖИВОТНЕ СРЕДИНЕ**	**709.270.423,47**	**520.479.960,35**	**73,38**
	07.01	ГРАДСКА УПРАВА ЗА ЗАШТИТУ ЖИВОТНЕ СРЕДИНЕ	709.270.423,47	520.479.960,35	73,38
08		**ГРАДСКА УПРАВА ЗА ПРИВРЕДУ**	**623.125.357,00**	**493.762.354,46**	**79,24**
	08.01	ГРАДСКА УПРАВА ЗА ПРИВРЕДУ	520.434.147,00	419.260.478,15	80,56
	08.02	ТУРИСТИЧКА ОРГАНИЗАЦИЈА ГРАДА НОВОГ САДА	102.691.210,00	74.501.876,31	72,55
09		**ГРАДСКА УПРАВА ЗА ФИНАНСИЈЕ**	**2.805.263.943,33**	**2.501.514.230,60**	**89,17**
	09.01	ГРАДСКА УПРАВА ЗА ФИНАНСИЈЕ	2.805.263.943,33	2.501.514.230,60	89,17
10		**ГРАДСКА ПОРЕСКА УПРАВА**	**175.881.500,00**	**160.689.303,44**	**91,36**
	10.01	ГРАДСКА ПОРЕСКА УПРАВА	175.881.500,00	160.689.303,44	91,36
11		**ГРАДСКА УПРАВА ЗА ОБРАЗОВАЊЕ**	**8.860.700.506,16**	**8.415.030.195,67**	**94,97**
	11.01	ГРАДСКА УПРАВА ЗА ОБРАЗОВАЊЕ	3.420.182.281,29	3.070.887.104,60	89,79
	11.02	ПУ "РАДОСНО ДЕТИЊСТВО"	5.440.518.224,87	5.344.143.091,07	98,23
12		**ГРАДСКА УПРАВА ЗА КУЛТУРУ**	**3.953.208.826,95**	**3.089.252.012,33**	**78,15**
	12.01	ГРАДСКА УПРАВА ЗА КУЛТУРУ	634.974.916,13	589.985.663,87	92,91
	12.02	УСТАНОВЕ КУЛТУРЕ	3.318.233.910,82	2.499.266.348,46	75,32
13		**ГРАДСКА УПРАВА ЗА СПОРТ И ОМЛАДИНУ**	**1.634.102.783,54**	**1.629.840.889,57**	**99,74**
	13.01	ГРАДСКА УПРАВА ЗА СПОРТ И ОМЛАДИНУ	1.634.102.783,54	1.629.840.889,57	99,74
14		**ГРАДСКА УПРАВА ЗА ЗДРАВСТВО**	**159.142.658,00**	**151.729.927,81**	**95,34**
	14.01	ГРАДСКА УПРАВА ЗА ЗДРАВСТВО	159.142.658,00	151.729.927,81	95,34
15		**ГРАДСКА УПРАВА ЗА СОЦИЈАЛНУ И ДЕЧИЈУ ЗАШТИТУ**	**3.246.813.001,31**	**3.098.720.365,77**	**95,44**
	15.01	ГРАДСКА УПРАВА ЗА СОЦИЈАЛНУ И ДЕЧИЈУ ЗАШТИТУ	3.246.813.001,31	3.098.720.365,77	95,44
16		**ГРАДСКА УПРАВА ЗА ИНСПЕКЦИЈСКЕ ПОСЛОВЕ**	**542.560.000,00**	**492.398.613,96**	**90,75**
	16.01	ГРАДСКА УПРАВА ЗА ИНСПЕКЦИЈСКЕ ПОСЛОВЕ	542.560.000,00	492.398.613,96	90,75
17		**ГРАДСКА УПРАВА ЗА ОПШТЕ ПОСЛОВЕ**	**382.675.914,99**	**335.917.071,48**	**87,78**
	17.01	ГРАДСКА УПРАВА ЗА ОПШТЕ ПОСЛОВЕ	343.965.500,00	319.707.463,44	92,95
	17.02	МЕСНЕ ЗАЈЕДНИЦЕ	38.710.414,99	16.209.608,04	41,87
18		**ГРАДСКА УПРАВА ЗА ПРОПИСЕ**	**26.302.000,00**	**24.338.165,38**	**92,53**
	18.01	ГРАДСКА УПРАВА ЗА ПРОПИСЕ	26.302.000,00	24.338.165,38	92,53
19		**СЛУЖБА ЗА ЗАЈЕДНИЧКЕ ПОСЛОВЕ**	**1.754.919.715,92**	**1.456.513.609,41**	**83,00**
	19.01	СЛУЖБА ЗА ЗАЈЕДНИЧКЕ ПОСЛОВЕ	1.754.919.715,92	1.456.513.609,41	83,00

Раздео	Глава	ОПИС	План 2025	Извршење 2025	Инд 5/4
1	2	3	4	5	6
20		**БИРО ЗА ПРУЖАЊЕ ПРАВНЕ ПОМОЋИ**	**15.342.000,00**	**12.015.378,09**	**78,32**
	20.01	БИРО ЗА ПРУЖАЊЕ ПРАВНЕ ПОМОЋИ	15.342.000,00	12.015.378,09	78,32
21		**ДИРЕКЦИЈА ЗА РОБНЕ РЕЗЕРВЕ**	**44.459.283,13**	**42.989.156,54**	**96,69**
	21.01	ДИРЕКЦИЈА ЗА РОБНЕ РЕЗЕРВЕ	44.459.283,13	42.989.156,54	96,69
22		**ПРАВОБРАНИЛАШТВО ГРАДА НОВОГ САДА**	**85.627.000,00**	**80.271.612,85**	**93,75**
	22.01	ПРАВОБРАНИЛАШТВО ГРАДА НОВОГ САДА	85.627.000,00	80.271.612,85	93,75
23		**ЛОКАЛНИ ОМБУДСМАН**	**20.971.000,00**	**17.924.655,29**	**85,47**
	23.01	ЛОКАЛНИ ОМБУДСМАН	20.971.000,00	17.924.655,29	85,47
24		**ГРАДСКА УПРАВА ЗА ГРАЂЕВИНСКО ЗЕМЉИШТЕ И ИНВЕСТИЦИЈЕ**	**10.526.868.555,52**	**9.471.506.778,36**	**89,97**
	24.01	ГРАДСКА УПРАВА ЗА ГРАЂЕВИНСКО ЗЕМЉИШТЕ И ИНВЕСТИЦИЈЕ	10.526.868.555,52	9.471.506.778,36	89,97
25		**ГРАДСКА УПРАВА ЗА ИМОВИНУ И ИМОВИНСКО-ПРАВНЕ ПОСЛОВЕ**	**2.414.446.412,10**	**2.018.789.289,84**	**83,61**
	25.01	ГРАДСКА УПРАВА ЗА ИМОВИНУ И ИМОВИНСКО-ПРАВНЕ ПОСЛОВЕ	2.414.446.412,10	2.018.789.289,84	83,61
26		**СЛУЖБА СКУПШТИНЕ ГРАДА НОВОГ САДА**	**69.229.000,00**	**66.212.532,77**	**95,64**
	26.01	СЛУЖБА СКУПШТИНЕ ГРАДА НОВОГ САДА	69.229.000,00	66.212.532,77	95,64
27		**СЛУЖБА ИЗВРШНИХ ОРГАНА**	**217.335.676,00**	**197.414.117,25**	**90,83**
	27.01	СЛУЖБА ИЗВРШНИХ ОРГАНА	217.335.676,00	197.414.117,25	90,83
28		**СЛУЖБА ЗА ИНТЕРНУ РЕВИЗИЈУ**	**21.860.000,00**	**17.596.753,66**	**80,50**
	28.01	СЛУЖБА ЗА ИНТЕРНУ РЕВИЗИЈУ	21.860.000,00	17.596.753,66	80,50
		Укупно:	**49.771.738.792,39**	**45.065.837.075,41**	**90,55**

в) расходи и издаци према функционалној класификацији

Расходи и издаци, могу да се искажу и према прописаној функционалној класификацији, која исказује расподелу планираних и извршених средстава према функцији, то јест функционалној намени за одређену област јавне потрошње, односно сврстава расходе и издатке према области за коју су намењени, без обзира на економску класификацију на коју се односе или на организацију која их је извршила или планира да их изврши (организациона класификација), спроводећи ту функцију, тако да један буџетски корисник може да обавља активности у оквиру једне или више функција, а исто тако, више буџетских корисника може да има исту функцију.

Функционална класификација је заснована на класификацији државних функција, која је усвојена и објављена у сарадњи OECD и Организације уједињених нација и, с обзиром да представља међународни стандард који није подложан променама (због чега додавање функција које нису прописане међународном класификацијом није могуће), подесна је за међународна поређења. С обзиром да обезбеђује преглед трошења средстава према званично признатој класификацији државних функција, ова класификација је значајна јер показује улагања влада појединих земаља у економске, социјалне и друге функције државе и као таква, представља механизам помоћу којег се активности и услуге државе и расходи који из тога проистичу могу једноставно и једнообразно исказати и препознати.

У Табели 9. и у графичком приказу, у наставку Извештаја, исказани су планирани и извршени расходи и издаци буџета Града за 2025. годину, према категоријама функционалне класификације (категорије групишу опште циљеве и задатке државе и означене су једноцифреном шифром).

Како се из табеле и графичког приказа може видети, **Економски послови,** који обухватају Туризам, Пољопривреду, Саобраћај и друге економске послове, некласификоване на другом месту, заједно са **Пословима становања и заједнице** (у оквиру којих су Водоснабдевање, Улична расвета и Развој заједнице) планирани су у износу од 20.185.353.418,71 динар, а извршени су у износу од 18.145.733.419,18 динара. Однос извршених расхода и издатака за ове функције у односу на планирани износ ових средстава износи 89,89%.

У остатку буџетских средстава значајније учешће имају функција **Образовања, Опште јавне услуге**, којима се финансира рад органа управе и **Рекреација, спорт, култура и вере**, а приближно једнако учешће имају издвајања за **Социјалну заштиту** и за **Заштиту животне средине**. Како планирани тако и остварени расходи за **Здравство** и издвајања за **Јавни ред и безбедност** имају незнатно учешће у укупном буџету.

Оваква структура потрошње, задржава се из године у годину па се већ може говорити о структурној стабилности потрошње, са аспекта функционалне класификације.

Табела 9

УКУПНИ РАСХОДИ И ИЗДАЦИ БУЏЕТА ГРАДА НОВОГ САДА ЗА 2025. ГОДИНУ
(према функционалној класификацији)

- у динарима

Функција	ОПИС	План 2025	Извршење 2025	Инд 4/3
1	2	3	4	5
0	СОЦИЈАЛНА ЗАШТИТА	3.656.944.031,53	3.518.618.795,62	96,22
1	ОПШТЕ ЈАВНЕ УСЛУГЕ	8.171.974.688,26	7.224.067.426,73	88,40
3	ЈАВНИ РЕД И БЕЗБЕДНОСТ	155.791.304,00	132.444.793,27	85,01
4	ЕКОНОМСКИ ПОСЛОВИ	13.909.409.509,05	12.716.860.875,77	91,43
5	ЗАШТИТА ЖИВОТНЕ СРЕДИНЕ	3.665.286.324,34	3.436.920.143,82	93,77
6	ПОСЛОВИ СТАНОВАЊА И ЗАЈЕДНИЦЕ	6.275.943.909,66	5.428.872.543,41	86,50
7	ЗДРАВСТВО	139.446.731,52	135.127.855,62	96,90
8	РЕКРЕАЦИЈА, СПОРТ, КУЛТУРА И ВЕРЕ	5.527.431.151,83	4.648.116.917,79	84,09
9	ОБРАЗОВАЊЕ	8.269.511.142,20	7.824.807.723,38	94,62
	Укупно:	**49.771.738.792,39**	**45.065.837.075,41**	**90,55**

СТРУКТУРА ИЗВРШЕНИХ РАСХОДА И ИЗДАТАКА БУЏЕТА ГРАДА НОВОГ САДА ЗА 2025. ГОДИНУ
према функционалној класификацији

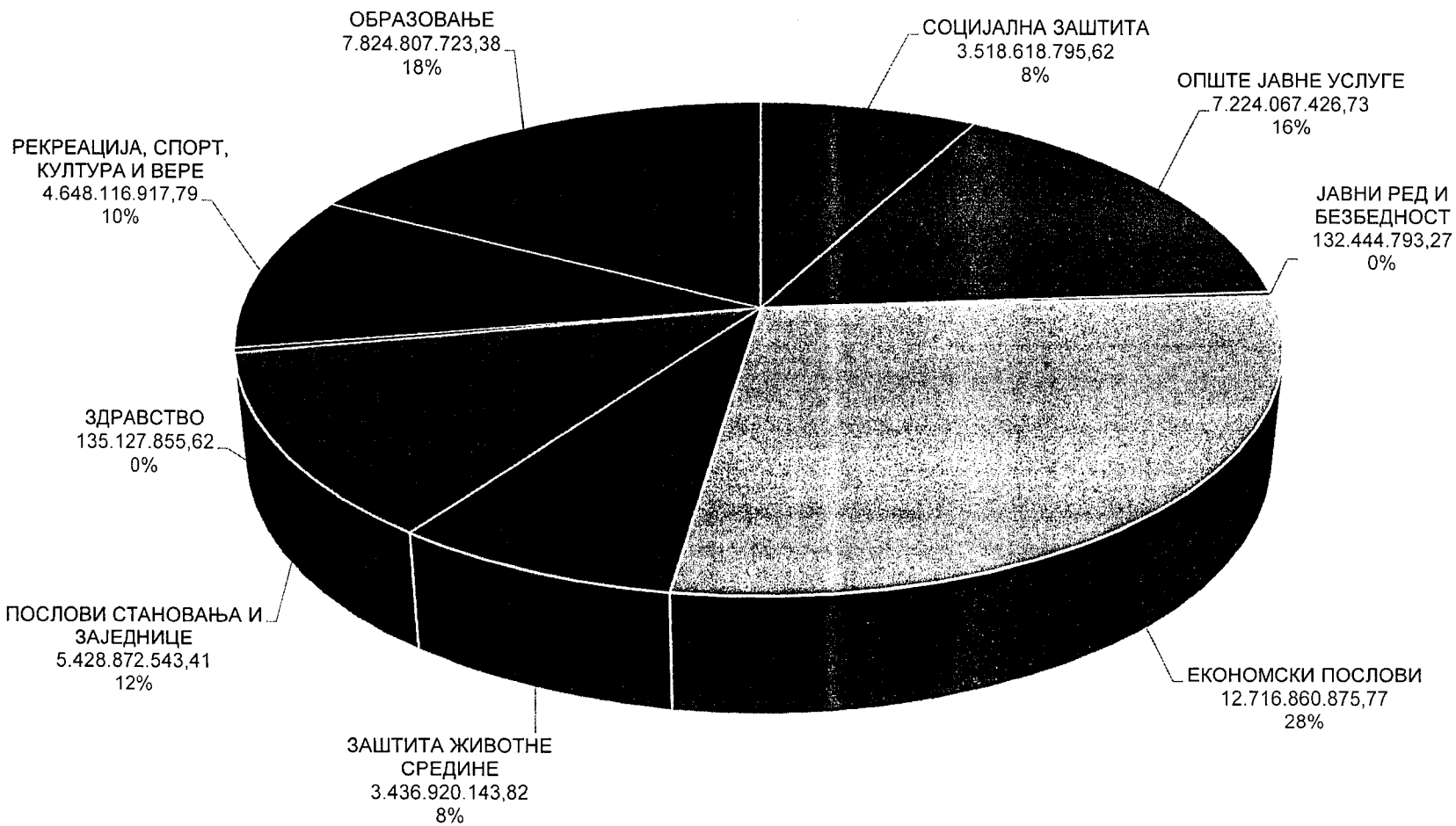

г) расходи и издаци према економској класификацији

Распоред планираних и утрошених средстава из буџета по ближим наменама, односно групама расхода и издатака, које садржи економска класификација расхода и издатака, (Текући расходи - све категорије економске класе 4, Издаци за нефинансијску имовину - све категорије економске класе 5 и Издаци за финансијску имовину - све категорије економске класе 6) приказан је у Табели 10, коју прати и графички приказ, а детаљније је образложен у наставку овог Извештаја.

Расходи и издаци планирани из извора буџетских средстава Града Новог Сада (значи и из пренетих неутрошених средстава из ранијих година) у укупном износу од 49.263.513.292,44 динара, извршени су у износу од 44.972.254.777,09 динара, и чине 91,28% планираних средстава, док расходи и издаци планирани из сопствених - додатних прихода корисника (са пренетим суфицитом ових средстава), у укупном износу од 508.225.499,95 динара, извршени су у износу од 93.582.298,32 динара (76.375.714,00 динара из извора финансирања 04, а 17.206.584,32 динара из извора финансирања 13), што је 18,41% планираних расхода и издатака, када су сопствена - додатна средства корисника буџета у питању.

Посматрајући структуру укупно утрошених средстава (и из средстава буџета Града Новог Сада и из сопствених - додатних прихода корисника), укупна капитална потрошња износи 9.706.343.287,99 динара. За издатке за нефинансијску имовину утрошено је 7.360.398.743,68 динара, за капиталне субвенције износ од 1.319.324.906,07 динара, док за расходе за капиталне дотације и трансфере осталим нивоима власти утрошен је износ од 1.026.619.638,24 динара.

У Табели 10, приказана је структура укупно утрошених средстава према економској класификацији расхода и издатака. За текућу потрошњу, односно текуће расходе, утрошена су средства у износу од 37.228.412.919,87 динара, што чини 91,44% планираних текућих расхода. За издатке за нефинансијску имовину, планирано је укупно 8.534.766.606,78 динара, а утрошено је 7.360.398.743,68 динара или 86,24% планираних средстава за ову класу издатака, док су издаци за отплату главнице и набавку финансијске имовине извршени у износу од 477.025.411,86 динара.

У погледу нижег нивоа економске структуре расхода и издатака, у укупној потрошњи највеће је учешће расхода за коришћење услуга и роба, извршених у износу од 12.374.413.452,42 динара, што је 86,64% укупно планираних средстава буџета у 2025. години, а расходи за запослене, извршени су са 97,67% годишњег плана, то јест у износу од 7.431.081.075,73 динара.

У наставку овог извештаја следи детаљнији приказ и образложење (по ближим наменама и износима) свих категорија потрошње, финансиране средствима из буџета, то јест реализације планираних расхода и издатака, посматрано појединачно, по категоријама и групама расхода и издатака које налаже прописана економска класификација.

Табела 10

РАСХОДИ И ИЗДАЦИ БУЏЕТА ГРАДА НОВОГ САДА ЗА 2025. ГОДИНУ
(према економској класификацији)

- у динарима

Класа	Категорија	Група	ОПИС	План 2025	Извршење 2025	Стр. Изв. у %		Инд 6/5
1	2	3	4	5	6	7	8	9
4			**ТЕКУЋИ РАСХОДИ**	**40.715.547.230,61**	**37.228.412.919,87**	**100,00**	**82,61**	**91,44**
	41		**РАСХОДИ ЗА ЗАПОСЛЕНЕ**	**7.608.146.939,18**	**7.431.081.075,73**	**19,96**	**16,49**	**97,67**
		411	Плате, додаци и накнаде запослених (зараде)	6.084.549.641,00	6.032.090.830,59	16,20	13,39	99,14
		412	Социјални доприноси на терет послодавца	921.916.590,10	913.957.031,05	2,45	2,03	99,14
		413	Накнаде у натури	78.073.374,30	71.224.217,95	0,19	0,16	91,23
		414	Социјална давања запосленима	175.258.729,82	112.406.312,24	0,30	0,25	64,14
		415	Накнаде трошкова за запослене	126.115.012,20	106.627.933,36	0,29	0,24	84,55
		416	Награде запосленима и остали посебни расходи	222.233.591,76	194.774.750,54	0,52	0,43	87,64
	42		**КОРИШЋЕЊЕ УСЛУГА И РОБА**	**14.281.783.849,93**	**12.374.413.452,42**	**33,24**	**27,46**	**86,64**
		421	Стални трошкови	2.934.311.664,28	2.647.080.300,64	7,11	5,87	90,21
		422	Трошкови путовања	90.937.962,75	36.820.576,45	0,10	0,08	40,49
		423	Услуге по уговору	2.391.411.383,45	1.750.343.216,88	4,70	3,88	73,19
		424	Специјализоване услуге	3.728.037.820,32	3.313.634.413,96	8,90	7,35	88,88
		425	Текуће поправке и одржавање	3.914.804.469,63	3.475.438.687,44	9,34	7,71	88,78
		426	Материјал	1.222.280.549,50	1.151.096.257,05	3,09	2,55	94,18
	44		**ОТПЛАТА КАМАТА И ПРАТЕЋИ ТРОШКОВИ ЗАДУЖИВАЊА**	**288.902.195,00**	**227.700.252,31**	**0,61**	**0,51**	**78,82**
		441	Отплата домаћих камата	231.390.000,00	196.437.104,30	0,53	0,44	84,89
		442	Отплата страних камата	48.925.850,00	27.687.479,16	0,07	0,06	56,59
		444	Пратећи трошкови задуживања	8.586.345,00	3.575.668,85	0,01	0,01	41,64
	45		**СУБВЕНЦИЈЕ**	**5.691.148.955,14**	**5.287.302.201,89**	**14,20**	**11,73**	**92,90**
		451	Субвенције јавним нефинансијским предузећима и организацијама	5.516.397.955,14	5.118.001.462,43	13,75	11,36	92,78
		454	Субвенције приватним предузећима	174.751.000,00	169.300.739,46	0,45	0,38	96,88
	46		**ДОНАЦИЈЕ, ДОТАЦИЈЕ И ТРАНСФЕРИ**	**5.009.349.312,33**	**4.465.881.141,00**	**12,00**	**9,91**	**89,15**
		462	Дотације међународним организацијама	1.403.350,00	1.086.603,43	0,00	0,00	77,43
		463	Трансфери осталим нивоима власти	4.444.509.710,24	4.003.669.397,60	10,75	8,88	90,08
		464	Дотације организацијама за обавезно социјално осигурање	370.986.500,00	304.321.076,44	0,82	0,68	82,03
		465	Остале дотације и трансфери	192.449.752,09	156.804.063,53	0,42	0,35	81,48
	47		**СОЦИЈАЛНО ОСИГУРАЊЕ И СОЦИЈАЛНА ЗАШТИТА**	**1.856.018.816,14**	**1.791.018.324,14**	**4,81**	**3,97**	**96,50**
		472	Накнаде за социјалну заштиту из буџета	1.856.018.816,14	1.791.018.324,14	4,81	3,97	96,50
	48		**ОСТАЛИ РАСХОДИ**	**5.790.977.424,56**	**5.651.016.472,38**	**15,18**	**12,54**	**97,58**
		481	Дотације невладиним организацијама	1.983.715.203,19	1.962.182.636,75	5,27	4,35	98,91
		482	Порези, обавезне таксе, казне, пенали и камате	52.830.907,00	21.299.841,17	0,06	0,05	40,32
		483	Новчане казне и пенали по решењу судова	3.189.069.515,83	3.130.419.495,35	8,41	6,95	98,16
		484	Накнада штете за повреде или штету насталу услед елементарних непогода или других природних узрока	5.212.104,00	0,00	0,00	0,00	0,00
		485	Накнада штете за повреде или штету нанету од стране државних органа	560.149.694,54	537.114.499,11	1,44	1,19	95,89
	49		**СРЕДСТВА РЕЗЕРВЕ**	**189.219.738,33**	**0,00**	**0,00**	**0,00**	**0,00**
		499	Средства резерве	189.219.738,33	0,00	0,00	0,00	0,00

Класа	Категорија	Група	ОПИС	План 2025	Извршење 2025	Стр. Изв. у %		Инд 6/5
1	2	3	4	5	6	7	8	9
5			**ИЗДАЦИ ЗА НЕФИНАНСИЈСКУ ИМОВИНУ**	**8.534.766.606,78**	**7.360.398.743,68**	**100,00**	**16,33**	**86,24**
	51		**ОСНОВНА СРЕДСТВА**	**4.948.990.004,27**	**3.779.685.774,99**	**51,35**	**8,39**	**76,37**
		511	Зграде и грађевински објекти	3.920.660.160,03	2.829.241.860,29	38,44	6,28	72,16
		512	Машине и опрема	229.363.869,24	191.262.072,76	2,60	0,42	83,39
		513	Остале некретнине и опрема	146.238.000,00	142.423.567,77	1,93	0,32	97,39
		514	Култивисана имовина	2.000.000,00	1.153.185,03	0,02	0,00	57,66
		515	Нематеријална имовина	650.727.975,00	615.605.089,14	8,36	1,37	94,60
	52		**ЗАЛИХЕ**	**18.642.247,00**	**16.944.508,30**	**0,23**	**0,04**	**90,89**
		521	Робне резерве	14.600.000,00	14.576.483,60	0,20	0,03	99,84
		523	Залихе робе за даљу продају	4.042.247,00	2.368.024,70	0,03	0,01	58,58
	54		**ПРИРОДНА ИМОВИНА**	**3.567.134.355,51**	**3.563.768.460,39**	**48,42**	**7,91**	**99,91**
		541	Земљиште	3.567.134.355,51	3.563.768.460,39	48,42	7,91	99,91
6			**ИЗДАЦИ ЗА ОТПЛАТУ ГЛАВНИЦЕ И НАБАВКУ ФИНАНСИЈСКЕ ИМОВИНЕ**	**521.424.955,00**	**477.025.411,86**	**100,00**	**1,06**	**91,48**
	61		**ОТПЛАТА ГЛАВНИЦЕ**	**521.424.955,00**	**477.025.411,86**	**100,00**	**1,06**	**91,48**
		611	Отплата главнице домаћим кредиторима	338.297.000,00	332.037.562,18	69,61	0,74	98,15
		612	Отплата главнице страним кредиторима	183.127.955,00	144.987.849,68	30,39	0,32	79,17
			Укупно:	**49.771.738.792,39**	**45.065.837.075,41**	**-**	**100,00**	**90,55**

РАСХОДИ И ИЗДАЦИ БУЏЕТА ГРАДА НОВОГ САДА ЗА 2025. ГОДИНУ
према економској класификацији

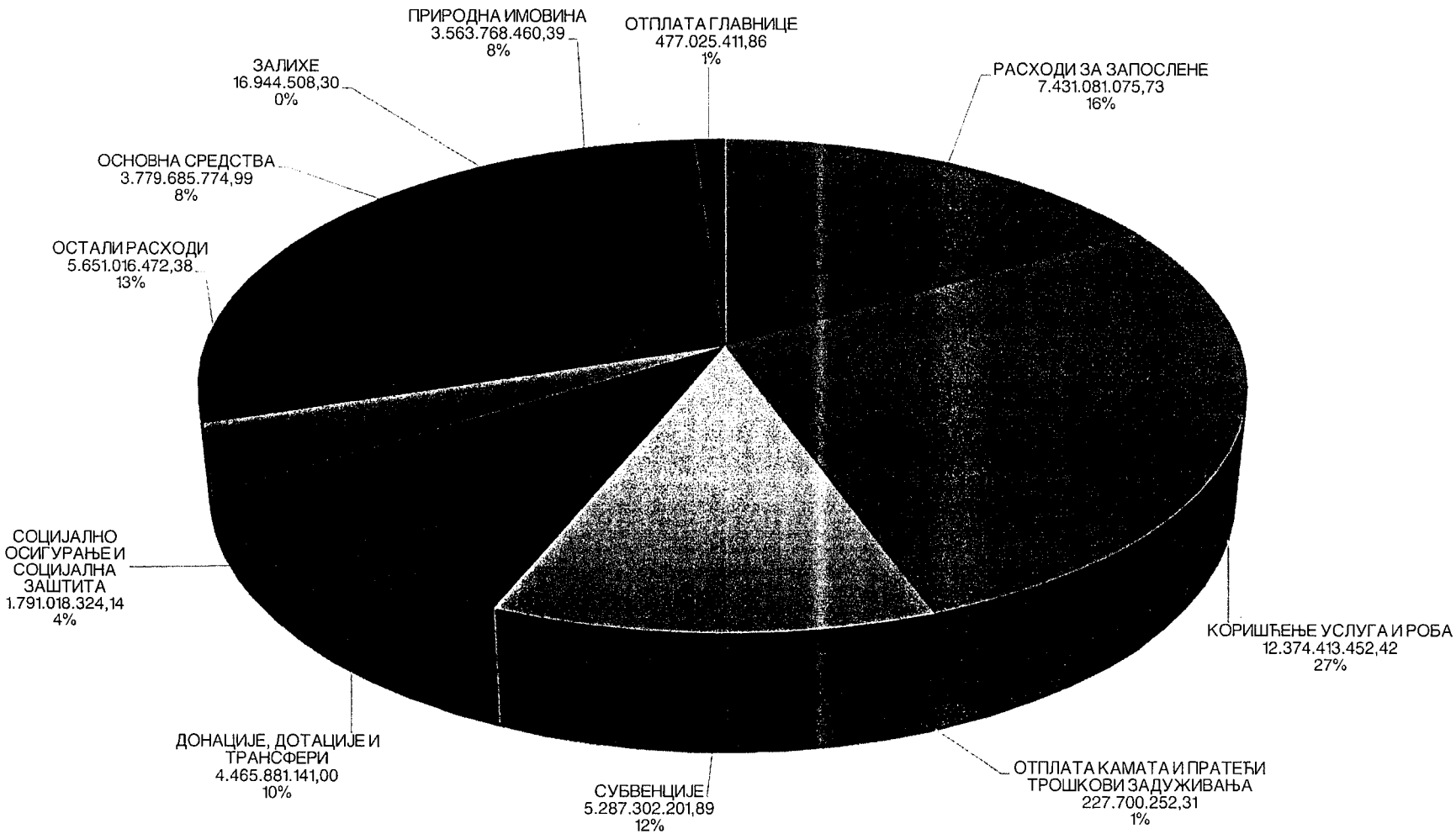

3.1 Расходи из средстава буџета Града Новог Сада

Расходи финансирани средствима из буџета чине текућу јавну потрошњу коју, према прописима који уређују буџетски систем, чине: расходи за запослене, расходи у вези са коришћењем услуга и роба, отплата камата и пратећи трошкови задуживања, субвенције, дотације и трансфери, социјално осигурање и социјална заштита, остали расходи и средства резерве, а издаци из средстава буџета, по свом карактеру, чине капиталну јавну потрошњу, а у смислу Правилника о стандардном класификационом оквиру и Контном плану за буџетски систем класирани су на издатке за нефинансијску имовину и издатке за отплату главнице и набавку финансијске имовине.

Расходи за запослене

Расходи за запослене, који према економској класификацији расхода и издатака у Правилнику о стандардном класификационом оквиру и Контном плану за буџетски систем, обухватају расходе за плате, додатке и накнаде запослених (зараде), социјалне доприносе на терет послодавца, накнаде у натури, социјална давања запосленима, накнаде трошкова за запослене, награде запосленима и остале посебне расходе, (шифре економске класификације 411, 412, 413, 414, 415 и 416).

Расходи за запослене, који су планирани за све директне и индиректне кориснике буџета Града Новог Сада, извршени су у износу од 7.431.081.075,73 динара и чине 97,67% планираних средстава за ову категорију расхода, док у структури укупно утрошених средстава за финансирање свих расхода и издатака из буџета учествују са 16,49%.

Највећи део ових средстава односи се на плате и социјалне доприносе на терет послодавца, који се исплаћују приликом исплате плата (економске класификације 411 и 412), за запослене у директним и индиректним корисницима буџета, којима се плате и други расходи за запослене финансирају из буџета Града Новог Сада. То су, као директни корисници: органи Града (законодавни и извршни органи и органи управе, односно Скупштина Града Новог Сада, Градоначелник и Градско веће Града Новог Сада и градске управе), Правобранилаштво Града Новог Сада, Локални омбудсман, посебне организације (Дирекција за робне резерве и Биро за пружање правне помоћи) и Служба за заједничке послове, а као индиректни корисници: 14 установа културе чији је оснивач Град Нови Сад[1], Предшколска установа "Радосно детињство" Нови Сад и Туристичка организација Града Новог Сада.

Плате, додаци и накнаде запослених (зараде)**, са **социјалним доприносима на терет послодавца, извршени су у износу од 6.946.047.861,64 динара, а током године исплаћиване су редовно, према обрачуну који се спроводи применом основица и коефицијената за обрачун и исплату плата.

---

[1] 14 установа културе чији је оснивач Град Нови Сад: Музеј Града Новог Сада, Градска библиотека, Историјски архив Града Новог Сада, Завод за заштиту споменика културе Града Новог Сада, Новосадско позориште - Ujvideki Szinhaz, Позориште младих, Стеријино позорје, Установа за израду таписерија "Атеље 61", Културни центар Новог Сада, Установа за културу и образовање Културни центар "Младост" Футог, Установа за културу и образовање Културни центар "Кисач" Кисач и Културни центар „Руменка“ Руменка, Новосадски дечији културни центар Нови Сад сагласно Одлуци о установама културе чији је оснивач Град Нови Сад и Мађарски културни центар“Петефи Шандор“ Нови Сад

Приликом обрачуна и исплате плата запослених код корисника буџета локалне власти примењују се основице према закључцима Владе Републике Србије, до почетка примене одредаба Закона о систему плата запослених у јавном сектору.

Поред ових прописа, плате запослених, изабраних, именованих и постављених лица, које се финансирају из буџета Града, уређене су и другим актима, на основу којих се врши исплата плата, и то: Одлуком о коефицијентима за обрачун и исплату плата за изабрана, именована и постављена лица и за запослене, коју је донела Скупштина Града, а затим и решењима Комисије за кадровска, административна и мандатно имунитетна питања Скупштине Града Новог Сада, Градоначелника Града Новог Сада и старешина органа, организација и служби, односно начелника градских управа, директора посебних организација и шефова Служби, а у складу са донетим актима о унутрашњем уређењу и систематизацији радних места и другим актима који уређују исплату плата запослених у директним корисницима, док основицу за обрачун и исплату плата утврђује Влада Републике Србије (приликом обрачуна и исплате плата у 2025. години примењивале су се основице према закључцима Владе и закључцима Градског већа о основицама за обрачун и исплату плата за запослене са средњом и нижом стручном спремом).

Од укупно утрошених буџетских средстава за финансирање ових група расхода, већи део односи се на исплату плата са социјалним доприносима на терет послодавца за индиректне кориснике буџета, којима се плате исплаћују из буџета Града, и то: установама културе, Предшколској установи "Радосно детињство" и Туристичкој организацији Града Новог Сада. Детаљан приказ броја запослених чије се плате финансирају из буџета Града Новог Сада, стање на дан 31.12.2025. године, дат је у Прилогу 3.

У структури извршених расхода за запослене, како може да се види у колони 8 Табеле 10, учешће других расхода релативно је мало и креће се од 0,16% до 0,43% утрошених средстава за ову категорију расхода.

У расходе за запослене, како је наведено, сврстане су и ***накнаде у натури*** и ***накнаде трошкова за запослене***, којима се редовно, сваког месеца, финансира превоз на посао и са посла запослених у свим директним и индиректним корисницима буџета Града, у складу са посебним прописима којима се уређују права и обавезе запослених, у оквиру којих и права на накнаде и друга примања запослених[1], при чему се накнадама у натури обезбеђују, између осталог, претплатне маркице у јавном саобраћају за превоз запослених, а накнадама трошкова за запослене трошкови превоза се исплаћују у готовом, у висини стварних трошкова - према решењу старешине). Накнадама у натури, за које је утрошено 71.224.217,95 динара или 91,23% планираних средстава за ову групу расхода, корисницима буџета финансирани су и накнаде трошкова запослених (превоз у готовини), у износу од 106.627.933,36 динара, или 84,55% планираних средстава за ову групу расхода.

[1] за директне кориснике то је Посебан колективни уговор за запослене у јединицама локалне самоуправе („Службени гласник РС“, број 38/19, 55/20, 51/22 и 44/23)

Категорија „Расходи за запослене“ обухвата и ***социјална давања запосленима***, која се односе на исплате накнада за време одсуствовања са посла на терет фондова (боловање преко 30 дана и боловање за негу детета до 3 године старости), исплате отпремнина поводом одласка у пензију и помоћи у медицинском лечењу запосленог или члана уже породице и друге помоћи запосленима, у складу са законом, у свим директним и индиректним корисницима буџета Града, утрошена су средства у износу од 112.406.312,24 динара, што је 64,14% планираних средстава за ову групу расхода.

Награде запосленима и остали посебни расходи, у оквиру категорије „Расходи за запослене“, планирани су у укупном износу од 222.233.591,76 динара. За ову врсту расхода утрошена су средства у износу од 194.774.750,54 динара, што је 87,64% планираних средстава. Овим средствима, финансиране су накнаде одборницима у Скупштини Града за учествовање у раду Скупштине Града, њених радних тела, савета и комисија, и одборничких група као и накнаде члановима савета и комисија, које образује Скупштина Града, а који нису одборници, у складу са Одлуком о накнадама одборника, платама, накнадама и другим примањима изабраних, именованих и постављених лица, јубиларне награде запосленима у директним корисницима: органима Града, посебним организацијама и службама, који су то право стекли у 2025. години, на основу Посебног колективног уговора за запослене у јединицама локалне самоуправе, као и награде запосленима у Предшколској установи "Радосно детињство" и у установама културе које је основао Град. У наведеном износу садржане су и исплате по основу накнада члановима управног, односно надзорног одбора у индиректним буџетским корисницима и накнада члановима комисија које је образовао Градоначелник или градска управа (Комисија за спровођење поступка давања у закуп пољопривредног земљишта у државној својини, Комисија за технички преглед пољопривредних машина и обуку учесника у жетви и друге), као и накнаде за рад председника, чланова, секретара и њихових заменика Градске изборне комисије, који су у радном односу у органима Града, посебним организацијама и службама, у складу са Одлуком о накнади за рад члановима Градске изборне комисије и накнаде запосленима у органима Града, посебним организацијама и службама који су представници Града у Међуопштинској радној групи за управљање комуналним отпадом, на основу Споразума о сарадњи Града Новог Сада и општина Бачка Паланка, Бачки Петровац, Беочин, Жабаљ, Србобран, Темерин и Врбас у формирању региона за управљање комуналним отпадом.

Исплата других награда и бонуса предвиђених посебним и појединачним колективним уговорима, као и награда и бонуса који према међународним критеријумима представљају нестандардне, односно нетранспарентне облике награда и бонуса, није ни планирана у буџету за 2025. годину, сагласно Закону о буџету Републике Србије за 2025. годину.

Коришћење услуга и роба

Коришћење услуга и роба, у смислу Правилника о стандардном класификационом оквиру и Контном плану за буџетски систем, обухвата сталне трошкове, трошкове путовања, услуге по уговору, специјализоване услуге, текуће поправке и одржавање и материјал (шифре економске класификације 421, 422, 423, 424, 425 и 426).

За финансирање расхода сврстаних у ову категорију расхода, за све директне и индиректне кориснике буџета, планирана су средства буџета у износу од 14.281.783.849,93 динара, а по овом основу је утрошено 12.374.413.452,42 динара, што је 86,64% планираних средстава за коришћење услуга и роба.

Стални трошкови, који обухватају трошкове платног промета и банкарских услуга, затим комуналне и друге трошкове по рачунима јавних и јавних комуналних предузећа за извршене услуге (енергетске, комуналне и услуге комуникација), као и трошкове осигурања имовине (зграде и возила) и запослених, закуп имовине и опреме и остале трошкове, утрошено је укупно 2.647.080.300,64 динара, што је 90,21% планираних средстава за ову групу трошкова.

Посматрано на нижем нивоу прописане економске класификације, нешто мање од половине утрошених средстава за сталне трошкове, односи се на *енергетске услуге* (услуге за електричну енергију и трошкови грејања), за које су утрошена средства у износу од 1.049.802.110,49 динара.

За *комуналне услуге* (услуге водовода и канализације, редовног одржавања и старања и остале комуналне услуге) утрошено је 1.123.631.667,89 динара, мањим делом (158.948.899,89 динара) за потребе индиректних корисника, док су ове услуге за потребе органа Града, посебних организација и служби извршене у износу од 964.682.768,00 динара. Преко раздела Службе за заједничке послове код које је и планирано плаћање сталних трошкова за директне кориснике, утрошен је износ од 10.371.189,69 динара. Градска управа за комуналне послове за услуге одржавања јавне хигијене утрошила је 820.389.302,61 динар, док је износ од 133.922.275,70 динара утрошен преко Градске управе за имовину и имовинско правне послове за услуге одржавања хигијене у пословним просторима Града Новог Сада.

За *услуге комуникација* утрошено је 93.609.403,35 динара.

За *трошкове осигурања* утрошено је 99.733.384,30 динара, којим су осигурани имовина и лица у директним корисницима (у износу од 61.513.302,49 динара) и у индиректним корисницима (Предшколска установа „Радосно детињство" 22.475.150,40 динара, установе културе 15.592.037,42 динара и Туристичка организација Града Новог Сада 152.893,99 динара).

За *трошкове платног промета и банкарских услуга* утрошено је 58.921.138,53 динара, за *закуп имовине и опреме* утрошено је 185.623.102,34 динара, док је за *остале трошкове* утрошено укупно 35.759.493,74 динара, за потребе плаћања чланарине Града Новог Сада Сталној конференцији градова и општина, годишње чланарине Националној алијанси за локални економски развој (НАЛЕД) за 2025. годину и друге потребе директних корисника.

Трошкови путовања, за које је утрошено 36.820.576,45 динара, чине 40,49% планираних средстава за ову групу трошкова. Ове трошкове чине: трошкови службених путовања у земљи, трошкови службених путовања у иностранство, трошкови путовања у оквиру редовног рада, трошкови путовања ученика и остали трошкови транспорта.

Услуге по уговору у структури извршених расхода за коришћење услуга и роба учествују са 3,88 %, јер је за ове намене утрошено 1.750.343.216,88 динара, што је 73,19% планираних средстава за ову групу трошкова.

Од утрошених средстава за услуге по уговору или 755.999.365,24 динара односи се на *остале опште услуге.* Од овог износа, 616.973.698,59 динара чине средства којима је обезбеђена реализација програма у комуналној области и других програма у функцији развоја заједнице, и то дела Програма финансирања

одређених комуналних делатности од локалног интереса, односно дела активности и послова, обухваћених овим програмом, који се односе на одржавање јавних отворених канала и насипа, јавних тоалета, елемената визуелне комуникације и другог урбаног мобилијара, обележавање и одржавање простора за извођење паса, постављање, одржавање и уклањање мобилних јавних тоалета и санитарних кабина, на декорацију Града за државне празнике и јавне манифестације у Граду и обезбеђивање услова за одржавање јавних манифестација, затим и на одржавање Петроварадинске тврђаве, вођење, допуну и одржавање Регистра просторних јединица Општег информационог система Града и као и дела Програма уређивања грађевинског земљишта.

За остале опште услуге из надлежности Службе за заједничке послове утрошен је износ од 54.351.360,27 динара, којим су финансиране, између осталог, услуге одржавања хигијене у објектима које користе органи Града, посебне организације и службе, сервисирање противпожарних апарата, услуге машинског прања и чишћења подних и зидних површина и тапацираног намештаја, услуге чишћења тракастих завеса и тешко приступачних стаклених површина, услуге хемијског чишћења, прања и пеглања, услуге брзе доставе поште, услуге израде кључева, димничарске услуге, услуге штампања, услуге коричења службених листова и матичних књига, услуге скенирања и копирања, услуге одржавања софтвера за буџет, услуге масовне штампе, печатирања, инсертовања и персонализације пошиљака за потребе Градске пореске управе, услуге сателитског надзора и ажурирања опреме за навигацију, услуге телевизијског преноса седница Скупштине, услуге техничког прегледа и регистрације возила из возног парка Службе, услуге по основу уговора о обављању привремених и повремених послова за лица ангажована у 2025. години и друге услуге.

За остале опште услуге у области културе утрошена су средства у износу од 33.681.928,55 динара, којима су 14 установа културе, индиректни корисници буџета Града, финансирале ове услуге у оквиру своје редовне делатности, односно реализације својих годишњих програма рада.

На име осталих општих услуга у функцији туризма, које је финансирала Туристичка организација Града Новог Сада, утрошено је 235.750,00 динара, а за реализацију бројних, већ традиционалних, програма и манифестација, који се организују у Новом Саду, у оквиру годишњег програма рада ове организације, и други програми и манифестације из туристичке понуде Града Новог Сада. За остале опште услуге из надлежности Градске управе за привреду утрошено је 93.000,00 динара за услуге промотивних активности, услуге медијског покривања и управљање догађајима за пројекте из области привреде, пољопривреде, туризма и запошљавања.

На име осталих општих услуга, а за извршене послове на сређивању, нумерисању и упису у архивску књигу документације, као и за препис и одлагање архивске грађе, Историјском архиву Града Новог Сада плаћено је планираних 4.500.000,00 динара, којима су финансирани и други послови у оквиру поступка архивирања докумената - извршено је и излучивање безвредног регистратурског материјала, коме су рокови чувања истекли у складу са прописима.

Утрошени износ за остале опште услуге у разделу Скупштине, у висини од 3.683.005,64 динара, односи се на услуге по закљученим уговорима о делу, услуге симултаног превођења седница Скупштине Града на знаковни језик као и на остале услуге исплате за доделу Фебруарске награде, услуге израде корица и диплома за Октобарску награду и Новембарску повељу, услуге организовања и извођења свечаног дела програма поводом свечаног обележавања 23. октобра и доделе Октобарске награде и Новембарске повеље, као и услуге израде

фотографија, услуге дизајна тона, светла и видео-техничке реализације разних других догађаја.

Остатак средстава утрошених за остале опште услуге односи се на активности које је спровела Градска управа за саобраћај и путеве, Градска управа за имовину и имовинско правне послове, Градска управа за инспекцијске послове, Градска управа за образовање (1.632.478,44 динара за потребе ученика са сметњама у развоју – превоз, смештај и исхрана у одговарајућим установама, школама и интернатима, ван територије Града Новог Сада), Градска управа за урбанизам и грађевинске послове, Градска управа за заштиту животне средине, Градска управа за културу, Градска управа за прописе, Биро за пружање правне помоћи, Локални омбудсман, Правобранилаштво, Служба Скупштине града Новог Сада, Служба извршних органа, Служба за интерну ревизију и Градска управа за урбанизам и грађевинске послове, углавном за накнаде по основу уговора о обављању привремених и повремених послова за лица која су ангажована у 2025. години.

За *услуге информисања* утрошено је 80.071.140,73 динара, односно 66,48% планираних средстава за ове намене. Средства у износу од 17.109.087,94 динара утрошена су за ове услуге код директних корисника, највише преко Службе за заједничке послове. За услуге информисања у надлежности Службе за заједничке послове, које се односе на услуге информисања јавности и односа са јавношћу, као и услуге објављивања тендера и информативних огласа за потребе органа Града, посебних организација и служби и услуге информативне видео продукције, утрошено је 8.556.790,62 динара. Остатак средстава утрошених за услуге информисања односи се на активности које су спровеле из оквира своје надлежности градске управе (за комуналне послове, за привреду, за заштиту животне средине, за грађевинско земљиште и инвестиције и извршни органи).

За услуге информисања за потребе индиректних корисника утрошено је 62.962.052,79 динара, пре свега Туристичка организација Града Новог Сада утрошила је 24.962.310,13 динара за промовисање туристичке понуде Града, то јест штампање публикација, туристичких водича, мапа, рекламних кеса и другог рекламно-промотивног материјала, постављање банера, као и снимање промотивног спота и оглашавање у часописима и магазинима туристичког садржаја; установе културе по основу услуга информисања су утрошиле 36.923.410,66 динара и Предшколска установа „Радосно детињство“ утрошила је 1.076.332,00 динара.

За *стручне услуге* утрошено је 680.421.335,20 динара. Од укупно утрошених средстава за стручне услуге, за потребе индиректних корисника, утрошено је 234.596.502,60 динара, а највећи део се односи на установе културе за стручне услуге у реализацији програма и пројеката из своје редовне делатности и утрошиле су 220.027.564,02 динара, Предшколска установа "Радосно детињство" 8.546.099,20 динара, док је Туристичка организација Града Новог Сада за стручне услуге (услуге туристичких водича, фото услуге, услуге дизајнирања штанда и туристичке мапе, адвокатске услуге и услуге стручног надзора) утрошила 6.022.839,38 динара.

Градска управа за имовину и имовинско правне послове је за реализацију свог програма пословања, по основу стручних услуга утрошила 27.907.767,91 динара, док је Градска управа за грађевинско земљиште и инвестиције, за стручне услуге на име реализације Програма уређивања грађевинског земљишта утрошила 6.261.900,59 динара.

За стручне услуге у разделу Скупштине утрошено је 98.102.521,95 динара, а, пре свега, на име накнаде одборницима за учешће у раду Скупштине Града, њених радних тела и одборничких група (дневнице) који нису у радном односу у органима Града, посебним организацијама и службама и за плате председника Скупштине и накнаде за рад техничких секретара одборничких група, а затим и за чланове Изборне комисије за накнаде за редован рад.

Исплаћена средства за стручне услуге у функцији друмског саобраћаја у износу од 37.758.987,82 динара коришћена су у складу са Програмом коришћења средстава за финансирање унапређења безбедности саобраћаја на путевима на територији Града Новог Сада за 2025. годину.

У остатку утрошених средстава за стручне услуге значајније учешће имају: издвајања за Интерресорну комисију, с обзиром да је 13.881.400,91 динара исплаћено укупно на име накнада за рад сталним члановима Комисије и њиховим заменицима, у складу са Правилником о додатној образовној, здравственој и социјалној подршци детету и ученику. За стручне услуге исплаћено је од стране Градске управе за комуналне послове у износу од 7.729.238,76 динара, Градској управи за урбанизам и грађевинске послове у износу од 24.538.373,76 динара и Служби за заједничке послове у износу од 150.240.050,40 динара. У разделу Градоначелника и Градског већа за стручне услуге исплаћено је 14.178.001,03 динара. У оквиру активности Градске управе за привреду за стручне услуге утрошено је 14.674.125,19 динара, и то на име уговора о привременим и повременим пословима, накнада за рад Градског штаба за заштиту од пожара стрних усева и жетве 2025. године, накнада спољним члановима Комисије за технички преглед пољопривредне механизације и обуку учесника у жетви 2025. године, накнада спољним члановима Комисије за стална дежурства и осматрачку службу за време обављања жетвених радова, накнада за рад спољних чланова Савета за запошљавање и накнаду Комисије за давање у закуп пољопривредног земљишта у државној својини на територији Града Новог Сада.

И остали директни корисници, Градска пореска управа износ од 1.798.681,88 динара, Градска управа за културу износ од 7.029.827,00 динара, Градска управа за спорт и омладину износ од 4.031.750,81 динар, Градска управа за заштиту животне средине износ од 20.169.647,41 динар, Градска управа за финансије износ од 3.247.952,71 динар, Градска управа за опште послове износ од 9.316.705,97 динара, Градска управа за здравство износ од 1.636.337,30 динара, Градска управа за образовање износ од 1.362.266,53 динара, Дирекција за робне резерве износ од 749.574,50 динара, Локални омбудсман износ 83.333,34 динара и Правобранилаштво Града Новог Сада износ од 1.126.386,83 динара, углавном су средства утрошили за финансирање ангажованих лица по основу уговора о привременим и повременим пословима.

За *компјутерске услуге* утрошено је 131.722.142,75 динара, највише за потребе директних корисника. Расходе за компјутерске услуге имали су следећи корисници: Служба за заједничке послове у износу од 88.886.604,53 динара, Градска управа за саобраћај и путеве износ од 17.697.120,00 динара, Градска управа за привреду утрошила је 3.392.400,00 динара, Градска управа за заштиту животне средине износ од 3.608.999,99 динара, Градска управа за опште послове износ од 52.500,00 динара, Градска управа за спорт и омладину износ од 483.982,80 динара и Градска управа за грађевинско земљиште и инвестиције износ од 60.000,00 динара, док од индиректних корисника за ове услуге установе културе утрошиле су 13.030.979,11 динара, Предшколска установа „Радосно детињство“ за ове услуге утрошило је 3.639.982,08 динара, а Туристичка организација Града Новог Сада 869.574,24 динара.

На име *репрезентације*, која је, такође, сврстана у ову групу трошкова, издвојено је укупно 31.235.715,76 динара за све директне и индиректне кориснике буџета Града Новог Сада.

У средствима утрошеним за ову групу расхода укључена су и средства исплаћена за Фебруарску награду, Годишњу награду „Мирослав Антић“, две Октобарске награде и пет Новембарских повеља:

Фебруарска награда Града Новог Сада се додељује поводом Дана Града – 1. фебруара, дана када је 1748. године Нови Сад проглашен слободним краљевским градом.
Фебруарска награда Града Новог Сада за 2024. годину додељена је **Петри Спасојевић**, пијанисткињи и композиторки, за музикалност и виртуозност у извођењу и компоновању чаробне мелодије, као видљиве снаге уметности, са животним изазовима. Награду додељује Скупштина Града Новог Сада на основу Одлуке о Фебруарској награди Града Новог Сада („Службени лист Града Новог Сада“, број 16/98) у виду новчане награде, у нето износу од 130.000,00 динара.

Одлуком о установљењу сталне манифестације у области културе од значаја за Град Нови Сад „Антићеви дани“, („Службени лист Града Новог Сада“, бр. 25/07, 60/10 и 58/21), установљава се и Годишња награда „Мирослав Антић“ за књигу поезије на српском језику која је, као изузетно остварење у области књижевног стваралаштва, објављена у претходној години.

Годишња награде "Мирослав Антић" за 2024. годину је додељена **Ђорђу Сладоју**, за збирку песама „Календар моје мајке“ која је, као изузетно остварење у области књижевног стваралаштва, објављена у 2024. години.
На основу Одлуке о установљавању сталне манифестације у области културе од значаја за Град Нови Сад „Антићеви дани“ и члана 4. Правилника о додели Годишње награде „Мирослав Антић“ од 27.12.2022. године, Одлуку о додели годишње награде "Мирослав Антић" за 2024. годину је донео Одбор Манифестације „Антићеви дани“, на предлог Стручног жирија. Новчани износ награде је утврђен у висини осталих награда које додељује Скупштина Града Новог Сада, у нето износу од 130.000,00 динара.

Октобарска награда Новог Сада додељује се сваке године поводом обележавања 23. октобра, Дана ослобођења Новог Сада у Другом светском рату.
На основу Одлуке о Октобарској награди Новог Сада („Службени лист Града Новог Сада“, број 11/03), додељене су две Октобарске награда Новог Сада за 2025. годину, у нето износу од 130.000,00 динара по награди:

1. Проф. Др Патрику Дриду, за изузетне резултате остварене у области спорта, спортских наука и просвете и ради развоја џуда и самба у земљи и иностранству.
2. Жељку Р. Андрићу, прваку Опере Српског народног позоришта, за изузетне резултате у области културе, остварене као вокални оперски виртуоз и педагог, и постављене високе стандарде интерпретације на домаћој и међународној музичкој сцени.

Новембарска повеља Новог Сада додељује се сваке године поводом обележавања 9. новембра 1918. године, дана када је српска војска ослободила Нови Сад и 25. новембра 1918. године, дана када је Велика Народна Скупштина Срба, Буњеваца и других Словена Баната, Бачке и Барање донела Одлуку о присаједињењу Војводине Краљевини Србији.

На основу Одлуке о Новембарској повељи Новог Сада („Службени лист Града Новог Сада“, бр. 11/03 и 53/14) додељено је пет Новембарских повеље Новог Сада за 2025. годину, у нето износу од 130.000,00 динара по награди:

1. Културно-уметничком друштву „Светозар Марковић“ из Новог Сада, за дугогодишње резултате остварене радом на очувању традиционалног народног стваралаштва и културног наслеђа.
2. Александри Андрић, џудисткињи, за изузетне спортске резултате остварене на међународним такмичењима у џудоу, упорним радом и изванредним талентом.
3. Кристијану Кнежевићу, раднику ЈКП „Чистоћа“ Нови Сад, за свакодневни труд у раду и несебичан допринос уређености града и очувању здравља заједнице.
4. Дејану Шакићу, раднику ЈКП „Чистоћа“ Нови Сад, за свакодневни труд у раду и несебичан допринос уређености града и очувању здравља заједнице.
5. Предрагу Тодорићу, за несебичан, хуман подвиг и испољену храброст у спасавању младог људског живота, 13. августа 2025. године у Сремској Каменици.

За *административне услуге* утрошено је 29.425.154,18 динара, највише за потребе индиректних корисника и то установа културе, које су по овом основу утрошиле 27.886.247,34 динара и Туристичка организација Града Новог Сада, која је утрошила 236.440,00 динара. На име извршених административних услуга, преостали износ утрошили су Скупштина Града, Служба извршних органа, Градско веће, Градоначелник, Дирекција за робне резерве, Градска управа за заштиту животне средине и Локални омбудсман.

Услуге за домаћинство и угоститељство извршене су у износу од 22.338.114,17 динара, за потребе индиректних корисника, од чега су установе културе утрошиле 22.076.999,17 динара, а Туристичка организација Града Новог Сада 261.115,00 динара.

За *услуге образовања и усавршавања запослених*, које се односе на трошкове стручних испита и учешћа запослених на семинарима и стручним саветовањима (укључујући и уплате котизација за учеснике) и на друге трошкове стручног усавршавања запослених, утрошено је 19.130.248,85 динара. Највише средстава утрошено је за обуку и усавршавање у Предшколској установи „Радосно детињство“, Служби за заједничке послове и установама културе.

Специјализоване услуге, као услуге у сврху реализације значајних пројеката из разних области, које нису стандардно класификоване у Контном плану (у којем су разврстане на пољопривредне услуге, услуге образовања, културе и спорта, медицинске услуге, услуге одржавања аутопутева, националних паркова и природних површина, услуге очувања животне средине, услуге науке и геодетске услуге, као и остале специјализоване услуге), а појединачно се различито, то јест нестандардно, исказују код буџетских корисника, имају највеће учешће у утрошеним средствима за коришћење услуга и роба јер, извршене су у износу од 3.313.634.413,96 динара, што је у односу на план 88,88%.

С обзиром на износ утрошених средстава за њихову реализацију, специјализоване услуге се у највећој мери односе на *остале специјализоване услуге*, за које су утрошена средства у износу од 2.035.812.651,62 динара, која су, готово у целости, била намењена комуналној области. Од овог износа, 1.863.076.744,20 динара је износ који је утрошен за финансирање дела трошкова реализације Програма финансирања одређених комуналних делатности од локалног интереса, који се односи на уништавање комараца и других штетних

инсеката и амброзије, контролу исправности воде за пиће, заштиту дрвенастог биља и друге услуге предвиђене овим програмом преко Градске управе за комуналне послове, док је износ од 86.113.881,27 динара утрошен за реализацију активности Градске управе за грађевинско земљиште и инвестиције, то јест програма у функцији развоја заједнице. Преостали износ утрошиле су установе културе у износу од 86.613.026,15 динара и Служба за заједничке послове износ од 9.000,00 динара.

За специјализоване *услуге образовања, културе и спорта* утрошено је 555.202.688,03 динара, највише због установа културе чији је оснивач Град Нови Сад, које су за ове намене утрошиле 538.015.688,03 динара. Овим средствима, која се, углавном, односе на хонораре ауторима, поред средстава на име других трошкова из ове категорије расхода и на име других примања запослених, омогућена је реализација програма рада установа чији је оснивач Град Нови Сад. За специјализоване услуге образовања из надлежности Градске управе за привреду утрошено је скоро 17.187.000,00 динара, за едукацију и обуку младих и чланова пчеларских удружења на тему пчеларства, за едукацију и обуку незапослених лица за дефицитарна занимања, обуку жена предузетника и додатну обуку и образовање почетника у бизнису и за образовање и усавршавање примарних пољопривредних произвођача, организација, институција и удружења из органске и контролисане производње.

За услуге *очувања животне средине* укупно је утрошено 399.084.461,46 динара, односно 96,95% планираних средстава за ову намену. Преко Градске управе за заштиту животне средине за ове намене утрошено је 151.266.442,29 динара, а преко Градске управе за комуналне послове износ од 229.969.862,70 динара. Преостала средства у износу од 17.848.156,47 динара утрошена су преко Градске управе за грађевинско земљиште и инвестиције, Градске управе за имовину и имовинско правне послове, Градске управе за привреду и установа културе.

За специјализоване *пољопривредне услуге* утрошено је 268.612.931,58 динара, за реализацију планираних активности преко Програма финансирања одређених комуналних делатности од локалног интереса преко Градске управе за комуналне послове.

За *медицинске услуге* утрошена су средства у износу од 52.594.964,52 динара, којима су, у највећој мери, финансирани програми у функцији здравства и друге активности у овој области, чија је реализација у надлежности локалне самоуправе (контрола хране у објектима за припрему и расподелу оброка у школама и установама социјалне и дечије заштите, у којима се обезбеђује исхрана корисника, а затим и преглед умрлих изван здравствене установе на територији Града). Тако су за извршену контролу биолошко-енергетске вредности и здравствене исправности оброка и намирница и санитарно-хигијенских услова у објектима за припремање и расподелу оброка у Предшколској установи "Радосно детињство", у основним школама и у објектима за дневни боравак за децу и омладину ометену у развоју и децу и омладину са поремећајима у друштвеном понашању, као и у објектима кухиња за социјално угрожена лица, коју обавља Институт за заштиту здравља Војводине, утрошена средства у износу од 8.468.731,52 динара преко Градске управе за здравство, Предшколска установа „Радосно детињство“ утрошило је 40.340.553,00 динара, а установе културе за медицинске услуге утрошиле су 3.322.750,00 динара.

У разделу Службе за заједничке послове укупне специјализоване услуге у износу од 97.200,00 динара односе се, на медицинске услуге, то јест трошкове здравствене заштите (редовних лекарских прегледа) запослених у Одсеку за

угоститељске услуге и у Одсеку за обезбеђење објеката у оквиру Службе за заједничке послове.
Остатак средстава утрошених за специјализоване услуге односи се на Градску управу за имовину и имовинско правне послове која је утрошила 365.730,00 динара за медицинске услуге.
Код Градске управе за заштиту животне средине планирана су средства за услуге *одржавања националних паркова и природних површина* у износу од 2.400.000,00 динара. У току 2025. године утрошено је укупно 2.326.716,75 динара, што је 96,95% од планираних средстава.

Текуће поправке и одржавање зграда, објеката и опреме, који су извршени током 2025. године, захтевали су средства у износу од 3.475.438.687,44 динара, што представља 88,78% планираног износа за ову групу трошкова. Утрошеним средствима финансирани су, пре свега, радови на одржавању зграда и објеката, за које је издвојено 3.268.263.105,91 динар, и то, мањим делом, код индиректних корисника: Предшколске установе „Радосно детињство" 129.753.318,35 динара, установа културе износ од 22.791.639,13 динара, док је за потребе месних заједница, по овом основу, утрошено 362.969,95 динара, а Туристичка организација Града Новог Сада утрошила је износ од 146.520,00 динара.

Средства реализована у разделу Службе за заједничке послове, у износу од 122.391.446,35 динара, утрошена су за текуће поправке и одржавање зграда и објеката које користе директни корисници (органи Града, посебне организације и сама Служба) и то за зидарске, молерске и столарске радове, радове на електричним инсталацијама, водоводу и канализацији, радове на крову, браварске и друге радове и услуге, а Градска управа за имовину и имовинско правне послове утрошила је износ од 369.252.653,65 динара за текуће поправке и одржавање зграда и објеката - пословних простора. Преко Градске управе за грађевинско земљиште и инвестиције за текуће поправке и одржавање зграда и објеката утрошено је 1.849.677.801,92 динара, а Градска управа за комуналне послове утрошила је средства у износу од 773.886.756,56 динара.
За текуће поправке и одржавање опреме утрошена су средства у износу од 207.175.581,53 динара, а највећи део ових средстава, у износу од 67.474.136,14 динара утрошила је Градска управа за имовину и имовинско правне послове за текуће поправке и одржавање опреме у пословним просторима, а износ од 47.912.165,52 динара реализован је у разделу Службе за заједничке послове, за текуће поправке и одржавање опреме за саобраћај и административне опреме (возила, намештаја, рачунарске опреме, опреме за комуникацију, телефонске централе и мобилни телефони, електронске и фотографске опреме, опреме за домаћинство и угоститељство) коју користе директни корисници. Кад су индиректни корисници у питању, установе културе утрошиле су износ од 18.899.704,48 динара а Предшколска установа „Радосно детињство" износ од 28.981.533,39 динара. Остатак средстава у износу од 43.908.042,00 динара утрошен је преко Градске управе за саобраћај и путеве и Градске управе за заштиту животне средине.

Материјал који су корисници набављали током 2025. године коштао је 1.151.096.257,05 динара. Од укупно утрошених средстава по овом основу, највише је, у износу од 874.891.635,25 динара, утрошено за *материјал за одржавање хигијене и угоститељство,* који се највећим делом односи на намирнице набављене за исхрану деце, као и средства за хигијену у Предшколској установи, а мањим делом на хемијска средства за чишћење и други материјал за одржавање хигијене за потребе осталих корисника. За директне кориснике, преко Службе за заједничке послове по овом основу

утрошено 26.731.583,22 динара. Предшколска установа „Радосно детињство“ утрошило је 836.958.965,97 динара, установе културе износ од 7.097.874,46 динара и Туристичка организација износ од 110.601,60 динара.
Преко Градске управе за имовину и имовинско правне послове за ове намене утрошено је 3.992.610,00 динара.
За *административни материјал* утрошено је 137.470.430,85 динара, највећи део (од 113.755.775,88 динара) утрошила је Служба за заједничке послове, на име набавке канцеларијског материјала за потребе свих директних корисника буџета, радне униформе за комуналне полицајце, службених одела за запослене у Служби за заједничке послове, цвећа, зеленила и другог материјала, сврстаног у административни материјал, док су индиректни корисници утрошили укупно 21.464.992,17 динара, Предшколска установа „Радосно детињство“ износ од 13.137.483,30 динара, установе културе које су утрошиле 8.050.961,47 динара, док је Туристичка организација Града Новог Сада утрошила 276.547,40 динара. Разлика у износу од 2.249.662,80 динара утрошена је за административни материјал у разделу Градоначелника, Скупштини града, Градског већа и Градске управе за имовину и имовинско правне послове.

За *материјал за посебне намене* утрошено је 46.153.737,86 динара, од чега је 8.314.195,74 динара утрошено за потребе директних корисника буџета Града преко Службе за заједничке послове, а за набавку хартије, боја и материјала за штампарију, материјала за текуће одржавање и ситног инвентара, док је већи износ утрошених средстава за ову врсту материјала реализован код индиректних корисника, код Предшколске установе "Радосно детињство" износ од 26.695.792,62 динара, код установа културе износ од 6.997.111,50 динара и код Туристичке организације Града Новог Сада износ од 2.147.654,00 динара.
Преко Градске управе за имовину и имовинско правне послове за ове намене утрошено је 1.998.984,00 динара.
За *материјал за образовање, културу и спорт* утрошено је 40.990.791,44 динара, од чега је Предшколска установа „Радоно детињство“ утрошила износ од 20.163.326,20 динара, установе културе за оне намене издвојиле су средства у износу од 20.335.081,24 динара и Градска управа за имовину и имовинско правне послове износ од 492.384,00 динара.

За *материјал за саобраћај*, за набавку горива и другог материјала за саобраћај, утрошено је 34.722.716,06 динара, највише Служба за заједничке послове (износ од 23.897.022,75 динара) за потребе директних корисника, док су установе културе утрошиле 3.401.070,69 динара, Предшколска установа "Радосно детињство" износ од 6.769.629,81 динар, а 654.992,81 динар утрошено је за набавку моторног бензина и дизел горива за потребе Градског штаба за заштиту од пожара стрних усева и жетве преко Градске управе за привреду.

За *материјал за образовање и усавршавање запослених*, односно за набавку стручне литературе, утрошено је 15.957.779,09 динара, највише за потребе директних корисника буџета, износ од 10.720.309,09 динара, за стручну литературу за потребе запослених, приручници и материјал за образовање, дневну и периодичну штампу и за пакете за електронско праћење прописа, а 5.195.020,98 динара утрошили су индиректни корисници: установе културе 2.753.683,15 динара, Туристичка организација Град Новог Сада 190.410,00 динара, док је 2.250.927,83 динара утрошила Предшколска установа „Радосно детињство“. Остатак средстава у износу од 42.449,02 динара утрошио је Локални омбудсман.

За *медицински и лабораторијски материјал* утрошено је 909.166,50 динара, односно 90,92% планираних средстава за ове намене преко Предшколске установе „Радосно детињство“.

Отплата камата и пратећи трошкови задуживања

Отплата камата и пратећи трошкови задуживања извршени су у износу од 227.700.252,31 динар, што је 78,82% планираних средстава за ове намене. За отплату камата домаћим пословним банкама утрошен је износ од 196.437.104,30 динара, а за отплату камата мултилатералним институцијама утрошено је 27.687.479,16 динара. Кад су у питању пратећи трошкови задуживања из буџета утрошено је укупно 3.575.668,85 динара и то за негативне курсне разлике износ од 1.225.260,85 динара, а за остале пратеће трошкове задуживања износ од 2.350.408,00 динара. Сви наведени трошкови реализовани су преко Градске управе за финансије.

Субвенције

Субвенције јавним нефинансијским предузећима и организацијама као и приватним предузећима, за које су планирана средства у укупном износу од 5.691.148.955,14 динара, извршене су у износу од 5.287.302.201,89 динара, што је 92,9% планираних средстава за ову намену. Укупан износ за ову врсту расхода чини 11,73% укупне потрошње из буџета Града у 2025. години.

Субвенцијама из буџета финансирају се, према посебним одлукама Скупштине Града, годишњи програми текућих активности и инвестициони програми јавних комуналних и других јавних предузећа и организација, чији је оснивач Град Нови Сад. У зависности од тога које се активности финансирају на овај начин (активности у оквиру редовног пословања предузећа, односно организације или инвестиционе активности), овим корисницима буџета обезбеђују се текуће или капиталне субвенције.

Субвенцијама, текућим и капиталним, финансирани су програми у области комуналне потрошње, путне привреде, саобраћаја, пољопривреде, спорта и културе, чију реализацију прате надлежне градске управе (Градска управа за комуналне послове, Градска управа за саобраћај и путева, Градска управа за привреду, Градска управа за заштиту животне средине, Градска управа за спорт и омладину и Градска управа за културу).

У укупно утрошеним средствима за ову категорију расхода, за текуће субвенције издвојено је 3.798.676.556,36 динара, односно 99,90% планираних средстава за ове намене, којима су, у највећем делу, финансирани трошкови за набавку горива за несметано одвијање јавног градског превоза путника, док је за укупне капиталне субвенције, извојено 1.319.324.906,07 динара, односно 76,98% планираних средстава за ове намене. којима су, у највећем делу, финансирани програми инвестиционих активности корисника субвенција, које се односе на изградњу и капитално одржавање објеката, као и набавку и одржавање опреме. За текуће субвенције приватним предузећима утрошено је 169.300.739,46 динара преко Градске управе за културу и Градске управе за привреду.

У Табели 11, у наставку овог извештаја, дат је преглед свих корисника и износа субвенција у 2025. години, а на крају Извештаја, у прилогу, и детаљнији преглед датих субвенција из буџета Града, са свим програмима и носиоцима програма који су на овај начин финансирани из буџета.

Извештаје о реализацији програма који се финансирају субвенцијама из буџета Града, посебно разматра и усваја Скупштина Града Новог Сада, а детаљније појединачне извештаје о реализацији пројеката из области културе, реализацију и наменско коришћење средстава прати Градска управа за културу,

детаљније појединачне извештаје о реализације пројеката из области привреде, реализацију и наменско коришћење средстава прати Градска управа за привреду, док детаљније појединачне извештаје о реализације пројеката из области заштите животне средине, реализацију и наменско коришћење средстава прати Градска управа за заштиту животне средине.

Табела 11.

Ред.број	Корисник субвенција	Текуће субвенције			Капиталне субвенције			У К У П Н О субвенције		
		План 2025.	Извршење 2025.	Индекс (3:2)	План 2025.	Извршење 2025.	Индекс (6:5)	План 2025.	Извршење 2025	Индекс (9:8)
	1	2	3	4	5	6	7	8	9	10
1	Агенција за енергетику	37.625.644,00	34.687.885,80	92,2	3.682.000,00	0,00	0,0	41.307.644,00	34.687.885,80	84,0
2	ЈКП "Чистоћа"	0,00	0,00	0,0	49.367.660,00	0,00	0,0	49.367.660,00	0,00	0,0
3	ЈКП "Градско зеленило"	0,00	0,00	0,0	26.413.800,00	3.890.939,98	14,7	26.413.800,00	3.890.939,98	14,7
4	ЈКП "Регионални центар за управљање отпадом"	6.840.000,00	5.831.706,02	85,3	0,00	0,00	0,0	6.840.000,00	5.831.706,02	85,3
5	ЈКП "Водовод и канализација"	0,00	0,00	0,0	975.581.886,60	663.121.014,64	68,0	975.581.886,60	663.121.014,64	68,0
6	ЈКП "Лисје"	0,00	0,00	0,0	32.000.000,00	31.747.215,45	99,2	32.000.000,00	31.747.215,45	99,2
7	ЈКП"Тржница"	0,00	0,00	0,0	6.140.000,00	0,00	0,0	6.140.000,00	0,00	0,0
8	ЈГСП "Нови Сад"	3.400.000.000,00	3.400.000.000,00	100,0	0,00	0,00	0,0	3.400.000.000,00	3.400.000.000,00	100,0
9	ЈП СПЦ "Војводина"	358.156.964,54	358.156.964,54	0,0	20.000.000,00	20.000.000,00	0,0	378.156.964,54	378.156.964,54	100,0
10	ЈКП"Новосадска топлана"	0,00	0,00	0,0	590.590.000,00	590.590.000,00	0,0	590.590.000,00	590.590.000,00	100,0
11	ЈКП "Стан"	0,00	0,00	0,0	10.000.000,00	9.975.736,00	0,0	10.000.000,00	9.975.736,00	99,8
12	Приватна предузећа преко Градске управе за привреду	80.500.000,00	79.441.608,00	98,7	0,00	0,00	0,0	80.500.000,00	79.441.608,00	98,7
13	Приватна предузећа преко Градске управе за културу	94.251.000,00	89.859.131,46	95,3	0,00	0,00	0,0	94.251.000,00	89.859.131,46	95,3
	У К У П Н О	3.977.373.608,54	3.967.977.295,82	99,8	1.713.775.346,60	1.319.324.906,07	77,0	5.691.148.955,14	5.287.302.201,89	92,9

Донације, дотације и трансфери

Донације, дотације и трансфери, у Контном плану за буџетски систем означени као категорија 46, извршени су у износу од 4.465.881.141,00 динара, што је 89,15% планираних средстава за ову категорију расхода. Овим средствима су финансирани, пре свега, индиректни корисници републичког буџета са територије Града Новог Сада: основне и средње школе и установе у области социјалне и здравствене заштите (група расхода 463), а делом и међународне организације (група 462), тачније Међународна асоцијација градова "Eurocities", чији је члан и Град Нови Сад, у складу са Одлуком о придруженом чланству Града Новог Сада Асоцијацији градова "Eurocities", коју је донела Скупштина Града 2002. године, а којој је на име чланарине у 2025. години пренето 553.253,92 динара, као и Европски омбудсман институт, којем је Локални омбудсман платио чланарину за 2025. годину у износу од 45.852,02 динара. Као дотација међународним организацијама, у износу од 393.307,25 динара, финансирана је годишња чланарина за учешће Града у Европској мрежи здравих градова светске здравствене организације. Европску мрежу здравих градова Светске здравствене организације чини 90 градова чланова и још 30 националних мрежа здравих градова широм европског региона. Са раздела Градоначелника на име текућих дотација међународним организацијама утрошено је 94.190,24 динара, за плаћање чланарине Града Новог Сада Институту Европских регија.

За поменуте кориснике републичког буџета, на име ***трансфера осталим нивоима власти (конто 463)***, из буџета Града је пренето укупно 4.003.669.397,60 динара, од чега највише школама – износ од 2.478.880.153,87 динара: основним 1.554.780.932,15 динара, а средњим 924.099.221,72 динара, док је установама у области социјалне заштите пренето 1.482.640.386,58 динара.

У зависности од активности, односно врсте расхода или издатака који се на овај начин, дакле, путем трансфера из буџета финансирају, разликују се текући и капитални трансфери. Тако посматрани трансфери показују да су издвајања из буџета Града која имају капитални карактер далеко мања.

Финансирање ових корисника буџета ближе је уређено посебним, појединачним законима и подзаконским актима, а на локалном нивоу одлукама и другим актима локалних скупштина или надлежних органа.

Финансирање образовних установа уређено је Законом о основама система образовања и васпитања, према којем је локална самоуправа у обавези да финансира материјалне и друге трошкове остваривања делатности образовања, укључујући и текуће одржавање, изградњу и капитално одржавање основних и средњих школа, као и опремање школа и друге текуће расходе, осим оних за које се средства обезбеђују у буџету Републике.

Из средстава буџета Града, путем трансфера, финансирано је и **основно образовање,** у циљу редовног и несметаног функционисања 37 основно-школских образовних установа на територији Града, у укупном износу од 1.554.780.932,15 динара, од чега се 998.458.075,07 динара односи на текуће трансфере којим су финансирани трошкови извођења наставе, који подразумевају набавку неопходних наставних средстава, учила и другог материјала, односно (у смислу Правилника о стандардном класификационом оквиру и Контном плану за буџетски систем) материјала за образовање, науку, културу и спорт, материјала за одржавање хигијене и материјала за посебне намене, затим трошкови превоза запослених и ученика који на то имају право (испуњавају Законом утврђен услов да су настањени на удаљености већој од четири km од седишта школе), комунални и други материјални трошкови, текуће поправке и одржавање објеката и опреме,

стручно усавршавање запослених, трошкови превоза на такмичења ученика, награде ученицима за освојена прва, друга и трећа места на такмичењима ученика и други трошкови по посебним захтевима школа, а 556.322.857,08 динара се односи на капиталне трансфере и то за изградњу, опремање и капитално одржавање школских зграда и објеката, чиме је обезбеђена редовна делатност свих основношколских образовних установа на територији Града Новог Сада.

Основним школама су обезбеђена средства за реализацију делатности основног образовања као и за реализацију вишег квалитета образовања и васпитања у основним школама.

Школама су обезбеђена средства и према њиховим захтевима, за трошкове службених путовања у земљи, ради учешћа на семинарима и предавањима, организованим ван места боравка запослених, као и котизација за семинаре акредитоване од стране Министарства просвете и друге стручне семинаре, саветовања и сајмове, који су у функцији стручног усавршавања запослених, односно стицања или продужења лиценци за рад у настави, затим за трошкове путовања ученика на међународна такмичења и смотре, а такође, и трошкова репрезентације, односно трошкове који настају приликом организовања општинских, окружних и републичких такмичења ученика и смотри у школи - домаћину такмичења и друго. Школама су, поред тога, пренета и средства на име набавке неопходног канцеларијског и материјала за образовање и стручно усавршавање запослених (стручне литературе, стручних часописа и службених гласила, неопходних за праћење прописа), материјала за саобраћај и другог материјала, за обавезне таксе и остале порезе. По захтевима школа, такође, финансиране су и компјутерске услуге у функцији одржавања информатичке основе, као и услуге информисања, медицинске, стручне, специјализоване услуге и за текуће поправке и одржавање школских зграда, објеката и опреме, за средства по нормативима (средства за набавку наставних средстава, материјала и учила за несметано одвијање наставног плана и програма, средства за набавку средстава за одржавање хигијене у учионицама, санитарним чворовима, фискултурним салама и осталим школским објектима, средства за набавку ситног инвентара, алата и потрошног материјала за школског мајстора у функцији мањих поправки учила и опреме).

Средства су пренета и за образовање, науку, културу и спорт, односно за Видовданске награде ученицима на републичким такмичењима и смотрама, у организацији Министарства просвете, у школској 2024/2025 години, за ученике основних школа који су освојили прво, друго или треће место, односно златну, сребрну или бронзану плакету, како у појединачним наступима, тако и у групним наступима, хорова, оркестара и спортских екипа за „ученичке награде“, за новчане казне по извршним судским пресудама.

Пренетим средствима финансиране су јубиларне награде запосленима, социјална давања запослених то јест трошкови отпремнина и солидарне помоћи.

Из средстава буџета Града, путем трансфера, финансирано је и **средње образовање,** у циљу несметаног функционисања 16 средњо-школских образовних установа на територији Града, у укупном износу од 924.099.221,72 динара, од чега 550.824.895,74 динара се односи на текуће трансфере којим су финансиране Законом утврђене обавезе буџета Града у овој области, односно финансирани су превоз запослених, комунални трошкови, набавка материјала за одржавање наставе и другог материјала, у складу са важећим нормативима, стручно усавршавање запослених, такмичење ученика, награде ученицима и други трошкови по посебним захтевима, а 373.274.325,98 динара на капиталне

трансфере и то за изградњу, опремање и капитално одржавање школских зграда, објеката и опреме.

Наиме, средњим школама обезбеђена су средства за трошкове превоза у јавном саобраћају, за долазак и одлазак са посла, за запослене у средњим школама, за накнаде превоза у готовини, за сталне трошкове, то јест за енергетске и комуналне услуге, услуге комуникација, банкарске услуге и трошкове платног промета, као и трошкове обавезног осигурања ученика на пракси у средњим стручним школама, укључујући и трошкове осигурања запослених и школских објеката и опреме, трошкове закупа школама, за средства по нормативима (за набавку наставних средстава, материјала и учила за несметано одвијање наставног плана и програма, за набавку средстава за одржавање хигијене у учионицама, санитарним чворовима, фискултурним салама и осталим школским објектима, за набавку ситног инвентара, алата и потрошног материјала за школског мајстора у функцији мањих поправки учила и опреме), по "посебним захтевима" (за услуге и материјал), за трошкове везане за стручно усавршавање запослених, односно за добијање или продужење лиценци запослених у настави и трошкове службеног путовања у земљи и котизације, поводом учешћа запослених на семинарима и предавањима који се одвијају ван места боравка запослених, за трошкове путовања ученика на међународна такмичења, смотре и на републичка такмичења, за учешће школа у едукативним радионицама и пројектима, као и учешће на манифестацијама из области науке, културе и спорта од значаја за Град и трошкове репрезентације поводом организовања општинских, окружних и републичких такмичења и смотри у школи домаћину, за набавку стручне литературе, стручних часописа и службених гласила, неопходних за праћење прописа, као и канцеларијског материјала, неопходног за несметано функционисање образовне установе и за друге трошкове, за текуће поправке и одржавање школских зграда и објеката.

Средства су пренета и за образовање, науку, културу и спорт, односно за Видовданске награде ученицима на републичким такмичењима и смотрама, у организацији Министарства просвете, у школској 2024/2025 години, за ученике средњих школа који су освојили прво, друго или треће место, односно златну, сребрну или бронзану плакету, како у појединачним наступима, тако и у групним наступима, хорова, оркестара и спортских екипа, за новчане казне по извршним судским пресудама, за јубиларне награде запосленима, трошкове отпремнина и солидарне помоћи запосленима.

На име трансфера осталим нивоима власти у области **социјалне заштите** из буџета Града је утрошено укупно 1.482.640.386,58 динара. Издвајања из буџета Града за област социјалне заштите у великој мери имају карактер трансфера другом нивоу власти, којима се финансирају корисници републичког буџета у овој области, а са територије Града Новог Сада: Геронтолошки центар Нови Сад, Школа за основно и средње образовање "Милан Петровић", Дом за децу и омладину ометену у развоју у Ветернику, Центар за социјални рад Града Новог Сада, који у складу са Законом о социјалној заштити и Одлуком о социјалној заштити Града Новог Сада обављају послове на реализацији социјално-заштитних права и услуга које је Република поверила Граду и то: помоћ у кући старим, изнемоглим и хронично оболелим лицима, дневни боравак одраслих и старих лица, деце и омладине ометене у развоју и деце и омладине са поремећајем у понашању.

За финансирање ових и других обавеза у области социјалне заштите и бриге о деци из буџета су наведеним корисницима пренета средства, као текући трансфери, којима су финансиране плате и трошкови превоза са посла и на посао запослених у Геронтолошком центру „Нови Сад“, Школи за основно и средње

образовање „Милан Петровић“ Дому „Ветерник“ у Ветернику и у Центру за социјални рад Града Новог Сада као и најнужнији материјални и други трошкови ових установа (за сталне трошкове, односно енергетске и комуналне услуге, услуге комуникација, стручне услуге, за набавку материјала за одржавање хигијене, административног и другог материјала), у складу са утврђеним нормативима и стандардима, као и трошкови намирница за исхрану корисника где је то предвиђено.

У области социјалне и дечије заштите функција: Породица и деца, на име текућих трансфера осталим нивоима власти за Програмску активност „Подршка деци и породици са децом“, пренета су средства за: Дневни боравак деце предшколског узраста са сметњама у развоју у школи Милан Петровић, Дневни боравак за децу и омладину са сметњама у развоју у школи Милан Петровић, Дневни боравак за децу и омладину са сметњама у развоју у Дому „Ветерник“, Дневни боравак деце и омладине са поремећајем у понашању у Центру за социјални ради, Додатну социјалну подршку детету и ученику које пружа Центар за социјални рад Града Новог Сада, школа „Милан Петровић“ и друге средње школе, Свратиште за децу улице и Трошкове исхране у боравку и ужине у основним школама.

За социјалну помоћ угроженом становништву, за Програм „Социјална и дечија заштита“ (функција 070: Социјална помоћ угроженом становништву некласификована на другом месту) је пренето на име текућих трансфера осталим нивоима власти за: Послове Центра за социјални рад на унапређивању права из надлежности Града и Једнократне помоћи и други облици помоћи.

У оквиру социјална заштита накласификована на другом месту (функција 090: Социјална заштита некласификована на другом месту) за Програмску активност „Породични и домски смештај, прихватилишта и друге врсте смештаја“ на име текућих трансфера пренета су средства за: Прихватилиште при Геронтолошком центру, Прихватилиште „Сигурна женска кућа", Сигурну дечију кућу, Заштићено становање при Центру за социјални рад, Привремено становање деце и омладине без родитељског старања у становима којима располаже Град, за "Предах" смештај, Преноћиште за бескућнике и бескућнице и Прихватилиште за децу и младе који се налазе у скитњи без пратње, док су за Програмску активност "Дневне услуге у заједници" пренета средства за: Услуге помоћи у кући, клубове за одрасла и старија лица, дневни боравак за одрасла и стара лица и дневни боравак за бескућнике при Геронтолошком центру „Нови Сад“ и Дневни боравак за одрасле и старије кориснике са тешкоћама Школе "Милан Петровић“ са домом ученика, а за Програмску активност „Подршка особама са инвалидитетом“ за: Услуге подршке за самостални живот особа са инвалидитетом Дома "Ветерник" у Ветернику и Услуге подршке за самостални живот особа са инвалидитетом Школе "Милан Петровић“ са домом ученика Нови Сад.

Ова средства пренета су за програме који имају за циљ унапређење квалитета живота омладине и њихових породица, подршку одраслим и старијим особама са телесним инвалидитетом и интелектуалним тешкоћама, кроз одржавање и развијање социјалних, сазнајних и других важних функција и радних вештина како би се у што већој мери оспособили за самосталан живот.

На име текућих трансфера осталим нивоима власти пренета су средства и за Програмску активност “Саветодавно терапијско и социјално – едукативне услуге“, за Саветовалиште за брак и породицу при Центру за социјални рад, за Услуге подршке породици у кризи СОС “Дечје село“ и Саветодавно терапијске услуге за децу на хранитељству Центра за породични смештај и усвојење.

Пренетим текућим трансферима осталим нивоима власти у разделу **Градске управе за културу,** у износу од 20.849.392,27 динара, суфинансирани су пројекти који представљају значајна остварења у области савременог стваралаштва за јачање културне продукције и уметничког стваралаштва, за унапређење система очувања и представљања културно-историјског наслеђа, књижевног стваралаштва и издаваштва у 2025. години и за развој културе и информисања, одабраних путем конкурса, као и без расписивања јавног конкурса, у складу са Законом о култури и Уредбом о критеријумима, мерилима и начину избора пројеката у култури који се финансирају и суфинансирају из буџета Републике Србије, аутономне покрајине, односно јединица локалне самоуправе.

У разделу **Градске управе за привреду** пренетим текућим трансферима осталим нивоима власти у 2025. години, у укупном изосу од 8.732.578,93 динара финансирана су: - занимања која су у дефициту, а за која су планиране обуке у сарадњи са Едукативним центром за обуку у професионалним и радним вештинама за обуке за незапослена лица - за личног пратиоца, за пасош компетенције, руковаоце багером, утоваривачем и виљушкаром, оператером на CNC машинама и основама CAD моделовање чији је оснивач Влада Аутономне Покрајине Војводине и - уређење каналске мреже у функцији одводњавања пољопривредног земљишта.

Пренети текући трансфери осталим нивоима власти у износу од 12.566.885,95 динара, односе се на учешће директних корисника буџета Града Новог Сада **у финансирању зарада особа са инвалидитетом**, према Закону о професионалној рехабилитацији и запошљавању особа са инвалидитетом и уплати средства за 2025. годину Буџетском фонду за професионалну рехабилитацију и запошљавање особа са инвалидитетом. Средства за ове намене планирана су у складу са чланом 24. Закона, према коме је обавеза сваког послодавца који има најмање 20 запослених да у радном односу има одређени број особа са инвалидитетом, односно послодавац који има 50 и више запослених дужан је да у радном односу има најмање 2 особе са инвалидитетом и на сваких наредних започетих 50 запослених по 1 особу са инвалидитетом. У складу са наведеним, у градским управама, посебним организацијама и службама, планирана су средства по основу извршавања обавезе запошљавања у укупном износу од 17.447.200,00 динара. Сагласно члану 26. Закона, вршена је уплата средстава у висини од 50% износа просечне зараде по запосленом у Републици Србији, према последњем објављеном податку републичког органа надлежног за послове статистике за сваку особу са инвалидитетом коју Град није запослио.

Укупно пренете **дотације организацијама за обавезно социјално осигурање преко економске класификације 464** у 2025. години, преко Градске управе за здравство и Градске управе за привреду, износе укупно 304.321.076,44 динара, што је 82,03% планираних средстава за ову групу трошкова.
На име текућих и капиталних дотација **у области здравста,** укупно је издвојено 114.674.744,42 динара.

За Програмску активност: Функционисање установа примарне здравствене заштите, реализована су средства у износу од 80.307.839,88 динара, намењена за спровођење мера којима се остварује друштвена брига за здравље на нивоу Града и за активности којима се постиже виши ниво здравстене заштите становништва на територији Града Новог Сада, и то за текуће дотације Апотекарској установи Нови Сад за несметано пословање у износу од 31.430.879,88 динара, а на име капиталних дотација издвојено је 48.876.960,00 динара, и то: Заводу за ургентну медицину за набавку два возила за докторе медицине одређене за стручно утврђивање времена и узрока смрти умрлих ван здравствене установе и за набавку медицинске опреме у укупном износу од

8.654.400,00 динара и за Дом здравља „Нови Сад“ у износу од 40.222.560,00 динара за набавку рачунарске опреме, а све у у складу са Програмом спровођења мера којима се стварују услови за бољу доступност и приступачност у коришћењу здравствене заштите становништва у погледу опреме и других средстава за рад у установама примарне здравствене заштите на територији Града Новог Сада за 2025. годину.

За Програмску активност „ Мртвозорство“ пренето је укупно 15.534.000,00 динара за трошкове прегледа умрлих и обдукције и накнаде ненаплаћених услуга хитне медицинске помоћи.

Путем текућих дотација за Програмску активност „Спровођење активности из области друштвене бриге за јавно здравље“ у укупном износу од 18.832.904,54 динара финансирани су бројни програми и пројекти: Промотивно-превентивни програм јавно здравствене заштите, Програм превенције и контроле хроничних незаразних болести, Програм пронаталитетне популационе политике, Програм превенције болести зависности, Програм превенције ХИВ/АИДС-а, Програм менталног здравља и Програм подршке подстицајном родитељству и раном развоју деце. У оквиру свих ових програма реализовани су и појединачни пројекти здравствених установа.

За реализацију Акционог плана запошљавања Града Новог Сада за 2025. годину преко Градске управе **за привреду** утрошено је 189.646.332,02 динара, што је 75,24% планираних средстава за ову групу трошкова, и то за финансирање програма приправника, програма стручне праксе, организовање јавних радова од интереса за град преко Националне службе за запошљавање, финансирање подршке самозапошљавања незапослених лица и одобравање субвенција послодавцима за отварање нових радних места.

Остале дотације и трансфери **(економска класификација 465)** извршени су у укупном износу од 156.804.063,53 динара, што је 81,48% планираних средстава за ове намене. За остале текуће дотације и трансфере утрошено је 118.140.645,93 динара, док је за остале капиталне дотације и трансфере укупно утрошено 38.663.417,60 динара.

Преко Градске управе за културу за остале текуће дотације и трансфере утрошено је 7.535.377,43 динара на име повраћаја неутрошених средстава за разне пројекте. На име повраћаја неутрошених средстава за разне пројекте утрошено је 4.483.222,37 динара преко Градске управе за саобраћај и путеве,а преко Градске управе за комуналне послове износ од 10.077.445,00 динара.

Градска управа за заштиту животне средине на име осталих текућих дотација и трансфера је утрошила укупан износ од 31.268.370,15 динара за суфинансирање мера енергетске санације на породичним кућама и становима на територији Града Новог Сада на основу Плана енергетске ефикасности Града Новог Сада за 2025. годину и уговора о суфинансирању програма енергетске санације, стамбених зграда, породичних кућа и станова које спроводи Град Нови Сад.

Граска управа за имовину и имовинско правне послове на име осталих дотација и трансфера капиталног карактера издвојила је средства у укупном износу од 38.663.417,60 динара за програм стамбене подршке Града који реализује Стамбена агенција Града Новог Сада.

За остале дотације и трансфере преко Градске управе за привреду утрошено је укупно 33.303.100,42 динара: за набавку опреме за прераду, паковање и складиштење пчелињих производа, за контролисану пољопривредну производњу, сертификацију производа са ознаком географског порекла, за набавку садног и семенског материјала дозвољеног за употребу у органској

производњи, за контролу земљишта и плодова и друге инвестиције утрошен је износ од 26.363.100,42 динара и за рад Социјално-економског савета Града Новог Сада у 2025. години на основу Споразума о оснивању Социјално-економског савета Града Новог Сада, између представника Града, синдиката и послодаваца утрошено је 6.940.000,00 динара.

Градска управа за грађевинско земљиште и инвестиције на име текућих дотација и трансфера утрошила је 31.321.130,56 динара на име повраћаја неутрошених средстава за разне пројекте.

За остале дотације и трансфере преко Градске управе за образовање утрошено је 152.000,00 динара за ученике који похађају основне, односно средње приватне школе на територији Града Новог Сада, а који су освојили прво, друго или треће место, односно златну, сребрну или бронзану плакету.

Социјално осигурање и социјална заштита

Расходи које Правилник о стандардном класификационом оквиру и Контном плану за буџетски систем сврстава у социјално осигурање и социјалну заштиту или (посматрано на нижем нивоу економске класификације 472) у накнаде за социјалну заштиту из буџета, подразумевају, између осталог, средства којима се финансирају социјална права, утврђена Законом о социјалној заштити и обезбеђивању социјалне сигурности грађана. Наиме, из буџета Града Новог Сада финансиране су накнаде из буџета за децу и породицу преко Градске управе за образовање и Градске управе за социјалну и дечију заштиту, накнаде из буџета у случају болести и инвалидности преко Градске управе за социјалну и дечију заштиту, накнаде у случају смрти преко Градске управе за социјалну и дечију заштиту и накнаде из буџета за становање и живот такође преко Градске управе за социјалну и дечију заштиту. За све ове накнаде у 2025. години укупно је издвојено 1.791.018.324,14 динара, односно 96,50% планираних средстава.

Утрошеним средствима за накнаде из буџета за социјалну заштиту, у укупном износу од 1.255.945.495,18 динара, финансиране су следеће накнаде преко Градске управе за социјалну и дечију заштиту, и то:

- помоћ за новорођенчад, у складу са Решењем о утврђивању износа новчане помоћи за прво дете, новчане помоћи за тројке, новогодишње новчане помоћи, новогодишњег поклона поводом Дана Града, за 2025. годину,

- помоћ за децу палих бораца,

- превоз ученика средњих школа у друге општине, у складу са Одлуком о накнади дела трошкова међумесног превоза ученика који имају пребивалиште на територији Града, а похађају средњу школу чије је седиште на територији друге јединице локалне самоуправе,

- финансијску подршку породици са децом уписаном у приватне вртиће, у складу са Одлуком о правима за финансијску подршку породици са децом предшколског узраста уписаном у предшколску установу чији је оснивач друго правно и физичко лице,

- за подршку рађања и родитељству финансирана је накнада трошкова за вантелесну оплодњу,

- за трошкове првог смештаја корисника,

- у случају смрти (за трошкове сахране – погребне опреме и погребних услуга за сахрањивање и за једнократне помоћи породицама умрлог) и

- накнаде из буџета за становање и живот.

Преко Градске управе за образовање укупне накнаде из буџета за децу и породицу издвојено је 535.072.828,96 динара на име регресирања трошкова боравка деце у предшколским установама у складу са Одлуком о правима за финансијску подршку породици са децом.

Остали расходи

Остали расходи (који према прописаној економској класификацији расхода и издатака у Правилнику о стандардном класификационом оквиру и Контном плану за буџетски систем, обухватају дотације невладиним организацијама, расходе за порезе, обавезне таксе, казне, пенале и камате и пенале по решењу судова, накнаду штете за повреде или штету насталу услед елементарних непогода или других природних узрока, накнаду штете за повреде или штету нанету од стране државних органа и друге расходе) чине 12,54% извршених укупних расхода и издатака јер износе 5.651.016.472,38 динара, што је 97,58% планираних средстава за ову категорију расхода.

На име осталих расхода износ од 1.962.182.636,75 динара пренет је на име дотација невладиним организацијама, износ од 21.299.841,17 динара односи се на порезе, обавезне таксе, казне пенале и камате, износ од 3.130.419.495,35 динара односи се на новчане казне и пенале по решењу судове, док је за накнаду штете за повреде или штету нанету од стране државних органа утрошено 537.114.499,11 динара.

Од 1.962.182.636,75 динара укупно утрошених средстава за дотације невладиним организацијама, са 123.411.300,00 динара финансирани су разни пројекти путем дотација непрофитним организацијама које пружају помоћ домаћинствима преко Градске управе за социјалну и дечију заштиту и Градске управе за здравство, а износ од 1.838.771.336,75 динара се односи на дотације осталим непрофитним организацијама.

Град Нови Сад је у 2025. години финансирао путем дотација непрофитним организацијама које пружају помоћ домаћинствима, Градску организацију Црвени крст Нови Сад преко Градске управе за социјалну и дечију заштиту у укупном износу од 122.891.300,00 динара следеће програме:

- Програм Кухиње за социјално угрожена лица у складу са Уговором о преносу средстава за реализацију програма „Кухиње за социјално угрожена лица“, а финансирана је набавка намирница, припрема, дистрибуција и подела куваних оброка дневно, као и набавка намирница, паковање и дистрибуција ланч пакета за кориснике у насељеним местима и остале кориснике који не могу да дођу по куване оброке,
- Програм рада Црвеног крста у вршењу јавних овлашћења на територији Града Новог Сада. Средства су обезбеђена у складу са чланом 42. Одлуке о социјалној заштити Града Новог Сада, којом је предвиђено да Црвени крст Новог Сада у вршењу јавних овлашћења: покреће, организује и спроводи или учествује у редовним и ванредним акцијама солидарности за помоћ социјално угроженим и другим лицима, жртвама природних, еколошких и других несрећа и оружаних сукоба, обезбеђује обуку људи, материјална, финансијска и друга средства за те акције, и организује, обучава и припрема екипе за социјални рад и психолошку помоћ становништву у наведеним ситуацијама, на територији Града. Средства за обављање ових послова Црвеном крсту обезбеђују се у буџету Града на основу годишњег програма рада и финансијског плана и
- Програме и помоћи за ублажавање сиромаштва социјално угроженим породицама, деци, младима и старијим лицима.

Преко Градске управе за здравство, за реализацију Пројекта "Омасовљавање добровољног давалаштва крви за 2025. годину ", пренета су средства у износу од 520.000,00 динара, Црвеном крсту Новог Сада – Градској организацији, а намењена су за активности на подизању свести о култури добровољног давалаштва крви, повећању мреже добровољних давалаца крви и сарадника волонтера и едукацији и обуци за рад на мотивацији за добровољно давалаштво крви.

На име дотација **осталим непрофитним институцијама** утрошено је укупно 1.838.771.336,75 динара, а за следеће програме:
Дотацијама осталим непрофитним организацијама (економска класификација 4819) у укупном износу од 1.212.586.773,64 динара финансирани су разни програми и пројекти **у области спорта,** преко Градске управе за спорт и омладину. Финансирани су бројни програми и активности спортских организација са територије Града Новог Сада, који су путем конкурса, а по оцени посебне комисије из реда спортских стручњака, на основу утврђених критеријума и мерила за оцену програма у овој области, стекли право да се финансирају из буџета Града, као и бројни други програми и пројекти у области спорта, који се односе на школска спортска такмичења, рад са младим спортским талентима, такмичарски спорт, рекреативни спорт и на пројекте спортских организација чији су чланови особе са инвалидитетом, а затим и спортска такмичења и манифестације од значаја за Град, све у складу са Одлуком о остваривању потреба и интереса грађана у области спорта на територији Града Новог Сада и Правилником о начину и поступку доделе средстава из буџета Града Новог Сада за реализацију програма којима се остварују потребе и интереси грађана у области спорта.
За дотације осталим непрофитним институцијама у **области културе** којима је Град, преко Градске управе за културу, финансирао или учествовао у финансирању програма и пројеката у овој области, утрошено је укупно 383.282.204,68 динара. У Функцији „Услуге културе" за финансирање и суфинансирање пројеката из области савременог стваралаштва у 2025. години укупно је утрошено 377.259.204,68 динара, на основу Закона о култури (Службени гласник РС", бр. 72/09, 13/16, 30/16, 6/20, 47/21, 78/21 и 76/23) и Уредбе о критеријумима, мерилима и начину избора пројеката у култури који се финансирају и суфинансирају из буџета Републике Србије, аутономне покрајине, односно јединица локалне самоуправе („Службени гласник РС", бр. 105/16 и 112/17). За јачање културне продукције и уметничког стваралаштва утрошено је 315.785.324,45 динара, док је за унапређење система очувања и представљања културно-историјског наслеђа у 2025. години утрошено 61.473.880,23 динара.
За функцију „Услуге емитовања и штампања" у 2025. године у складу са Законом о култури (Службени гласник РС", бр. 72/09, 13/16, 30/16, 6/20, 47/21, 78/21 и 76/23), Уредбом о критеријумима, мерилима и начину избора пројеката у култури који се финансирају и суфинансирају из буџета Републике Србије, аутономне покрајине, односно јединица локалне самоуправе („Службени гласник РС", бр. 105/16 и 112/17) укупно је утрошено 6.023.000,00 динара.
За суфинансирање пројеката средствима из буџета Града Новог Сада у циљу остваривања јавног интереса у области јавног информисања реализована су средства у износу од 5.500.000,00 динара за разне пројекте. За реализацију пројеката намењених националним мањинама и етничким заједницама на територији Града Новог Сада у циљу унапређења јавног информисања на језицима националних мањина пренета су средства на основу уговора закључених са изабраним носиоцима пројеката у укупном износу од 523.000,00 динара, а за реализацију пројеката намењених унапређењу јавог информисања

особа са инвалидитетом планирана су средства у укупном износу од 1.615.000,00 динара.

Дотацијама осталим непрофитним институцијама финансиране су програмске активности три удружења из области пољопривреде, преко **Градске управе за привреду,** које доприносе развоју пољопривреде, туризма и предузетништва. У току 2025. године извршени су расходи по овом основу у укупном износу од 2.891.600,00 динара, у складу са Програмом мера подршке за спровођење пољопривредне политике и политике руралног развоја на територији Града Новог Сада и Одлуком о избору удружења за доделу субвенција за програмске активности удружења из области пољопривреде на територији Града Новог Сада за 2025. годину.

Дотацијама осталим непрофитним институцијама, у укупном износу од 118.360.787,20 динара, финансирани су следећи програми у **области социјалне заштите**, преко Градске управе за социјалну и дечију заштиту:

- Програм обележавања манифестације "Дечја недеља", која се сваке године обележава у првој недељи октобра,

- Програми подршке породици и деци удружења грађана од интереса за Град Нови Сад (удружења слепих особа, слабовидих, глувих особа оболелих од параплегије, дистрофије, церебралне и дечије парализе, мултипле склерозе, мнро и других),

- Програми за право на помоћ у школовању. Овим програмом обезбеђена је и помоћ у школовању даровитих ученика средњих школа и студената, у складу са Одлуком о правима на финансијску подршку породици са децом. Право на помоћ у школовању реализује се путем Хуманитарног фонда "Привредик", Нови Сад, са којим Град Нови Сад има закључен уговор о сарадњи у обезбеђивању услова за помоћ у школовању даровитих ученика средњих школа и студената, у складу са могућностима буџета Града Новог Сада. Право на помоћ у школовању признаје се за ученике средњих школа и студенте који имају пребивалиште на територији Града Новог Сада, изабране по јавном конкурсу који спроводи Фонд, у складу са критеријумима предвиђеним актима Фонда,

- Програми саветодавно - терапијске и социјално - едукативне подршке удружења грађана од интереса за Град Нови Сад,

- Програми и помоћи за ублажавање сиромаштва социјално угроженим породицама, деци, младима и старијим лицима и други програми.

Дотацијама су суфинансирани разни пројекти и програми, преко 76 удружења из **области заштите животне средине** за 2025. годину, који доприносе јачању свести о потреби заштите животне средине и о значају зеленила и едукацији грађана о садњи дрвећа и правилном одржавању зеленила на територији Града Новог Сада за 2025. годину као и програмска активност пружања подршке за набавку бицикла као еколошки прихватљивог транспорта на територији Града Новог Сада. Преко Градске управе за заштиту животне средине из буџета укупно је обезбеђено 52.271.000,00 динара, у складу са Програмом коришћења средстава Буџетског фонда за заштиту животне средине за 2025. годину.

Дотацијама у износу од 32.933.536,00 динара финансиран је **редован рад политичких странака** које имају одборнике у Скупштини Града Новог Сада. Распоређивање ових средстава по политичким странкама, односно субјектима спроведено је у складу са Законом о финансирању политичких активности.

Корисници дотација из буџета Града су и **Ватрогасни савез** Града Новог Сада, којем су обезбеђене дотације у износу од 15.000.000,00 динара, за реализацију Програма ватрогасног савеза Града Новог Сада за 2025. годину у складу са Уговором о додели средстава за реализацију програма за спровођење заштите од

пожара и спасавања људи и имовине који су од интереса за Град у 2025. години, **Организација резервних војних старешина**, којој је за реализацију годишњег програма рада, пренето 1.248.000,00 динара, као и **национални савети националних мањина,** чији је језик у службеној употреби на територији Града Новог Сада (Национални савет мађарске националне мањине, Национални савет словачке националне мањине, Национални савет русинске националне мањине, Национални савет ашкалијске националне мањине, Национални савет египатске националне мањине, Национални савет грчке националне мањине, и Национални савет македонске националне мањине), у складу са Одлуком о начину и критеријумима распоређивања буџетских средстава Града Новог Сада националним саветима националних мањина, обезбеђене дотације су у укупном износу од 8.733.055,55 динара.

Дотацијама **у области здравства**, на име којих је утрошено 11.464.379,68 динара, финансирани су програми: Програм превенције болести зависности, Промотивно-превентивни програм јавно здравствене заштите, Програм превенције ХИВ/АИДС-а и Програм менталног здравља. Кроз ове програме реализовани су разни појединачни пројекти удружења, задужбина и фондација.

За расходе из групе **порези, обавезне таксе, казне, пенали и камате** утрошено је 21.299.841,17 динара, што чини 40,32% планираних средстава за ове намене. Највећи део ових средстава или у износу 15.056.342,23 динара, утрошен је за **остале порезе**, највише Градска управа за имовину и имовинско правне послове (13.873.298,83 динара), на име обавезе плаћања пореза на додату вредност. Установе културе утрошиле су 1.183.043,40 динара.
За **обавезне таксе** (републичке и градске) утрошено је 1.590.911,56 динара, од чега је Градска управа за имовину и имовинско правне послове измирила обавезне таксе у висини од 1.238.204,00 динара, а Туристичка организација Града Новог Сада по овом основу је утрошила 149.687,00 динара, док је 203.020,56 динара утрошено од стране свих других и директних и индиректних корисника буџета.

За **новчане казне, пенале и камате** из ове групе расхода планиран је износ од 8.311.907,00 динара, а по овом основу средства су утрошена од стране установа културе у износу од 4.652.587,38 динара.

За **новчане казне и пенале по решењу судова** планиран је износ од 3.189.069.515,83 динара, а по овом основу утрошено је 3.130.419.495,35 динара, пре свега, код директних корисника који су утрошили већи део ових средстава. Утрошена средства по овом основу код директних корисника односе се, углавном, на принудну наплату средстава са рачуна буџета Града Новог Сада, проистеклу у вези са споровима из надлежности тих корисника. Утрошени износ од 57.114.026,54 динара се односи на индиректне кориснике буџета Града (установе културе и ПУ "Радосно детињство"). Расходи по извршним решењима судских органа код индиректних корисника извршени су код Предшколске установе „Радосно детињство" у износу од 6.854.776,54 динара и код установа културе износ од 50.259.250,00 динара. Већи утрошак средстава за ову групу расхода имала је Градска управа за грађевинско земљиште и инвестиције (1.350.958.517,24 динара) и Градска управа за финансије (1.624.264.842,89 динара), између осталог, за обавезе по судским пресудама којима се утврђује накнада за експроприсане непокретности, као и по пресудама око утврђивања накнаде за преузета земљишта, а у складу са Законом о експропријацији. Овим средствима измирене су и судске таксе за оверу уговора и споразума, као и таксе на пресуде и жалбе. Код Градске управе за финансије за ову врсту расхода планиран је износ од 1.625.001.400,00 динара у складу са чланом 56а. став 9

Закона о буџетском систему и члана 28. став 3. Правилника о извршењу буџета (Сл.гласник РС", бр. 103/24, 95/25 и 118/25) – у случају када Народна банка Србије не може да идентификује корисника буџетских средстава РС, односно локалне власти, на кога се принудна наплата односи (у решењу је као дужник наведена РС, односно аутономна покрајина, град или општина), такве исплате се евидентирају на терет апропријација Министарства финансија, односно раздела градске/општинске управе или локалног органа управе надлежног за финансије.
Градска управа за имовину и имовинско правне послове утрошила је 12.908.811,02 динара, а Градска управа за комуналне послове, на име одштете за уједе паса луталица и друге повреде на јавном месту, у износу од 72.570.305,83 динара, док се разлика у износу од 12.602.991,83 динара односи на остале директне кориснике буџета Града: Градско веће, Градску управу за урбанизам и грађевинске послове, Градску пореску управу, Градску управу за инспекцијске послове, Градску управу за културу, Градску управу за опште послове и Правобранилаштво.

За **накнаду штете** за повреде или штету насталу услед елементарних непогода или других природних узрока планиран је износ од 5.212.104,00 динара за санирање штета насталих природном и другом незгодом, за потребе заштите и спасавања у складу са Законом о ванредним ситуацијама. По овом основу нису трошена средства у 2025. години.

Утрошена средства за **накнаду штете за повреде или штету нанету од стране државних органа** у износу од 537.114.499,11 динар односе се на исплату накнада штете по разним захтевима. Када су у питању директни корисници буџета Града највеће учешће у овој врсти расхода има Градска управа за грађевинско земљиште и инвестиције (360.313.797,72 динара), Градска управа за комуналне послове (151.631.208,23 динара) и Градска управа за имовину и имовинско правне послове (19.445.727,05 динара), углавном за накнаде по судским пресудама. Разлика од 5.723.766,11 динара је накнада штете која је исказана код: Градске управе за инспекцијске послове, Градске пореске управе, Градоначелника, Градске управе за финансије, Градске управе за заштиту животне средине, Градске управе за социјалну и дечију заштиту, Градске управе за културу, Службе за заједничке послове, Правобранилаштва Града Новог Сада, установа културе и Службе извршних органа.

Средства резерве

Средства резерве планирана су у складу са Законом о буџетском систему, као посебна апропријација у буџету за сталну и за текућу буџетску резерву, а за намене утврђене Законом.

Детаљни подаци о коришћењу текуће и сталне буџетске резерве дати су у посебном извештају који је, сходно Закону, саставни део Одлуке о завршном рачуну буџета Града Новог Сада за 2025. годину.

Издаци из средстава буџета Града Новог Сада

Издаци из буџета, по свом карактеру, чине капиталну јавну потрошњу, а у смислу Правилника о стандардном класификационом оквиру и Контном плану за буџетски систем класирани су на издатке за нефинансијску имовину и издатке за отплату главнице и набавку финансијске имовине.

Према овом правилнику, издаци за нефинансијску имовину обухватају издвајања, односно трошкове за основна средства, залихе, драгоцености и природну имовину, док се издаци за отплату главнице и набавку финансијске

имовине односе на отплату главнице домаћим и страним кредиторима и набавку домаће и стране финансијске имовине, набавку хартија од вредности, изузев акција и давањем кредита на домаћем и страном финансијском тржишту.

Издаци за нефинансијску имовину (у Контном плану за буџетски систем означени као класа 5) извршени су у износу од 7.360.398.743,68 динара, који чини 86,24% планираних средстава за ове издатке и 16,33% укупне буџетске потрошње у 2025. години.

Највеће учешће у структури извршених издатака за нефинансијску имовину имају улагања у ***основна средства*** (категорија 51), за која је издвојено 3.779.685.774,99 динара, што чини 8,39% укупне потрошње из укупних средстава буџета, а која се у највећој мери односе на зграде и грађевинске објекте, за које су утрошена средства у износу од 2.829.241.860,29 динара, а у мањој мери на машине и опрему, набављене у вредности од 191.262.072,76 динара, за остале некретнине и опрему утрошено је 142.423.567,77 динара, за култивисану имовину 1.153.185,03 динара и за нематеријалну имовину утрошено је 615.605.089,14 динара.

Највећи део утрошених средстава за ***зграде и грађевинске објекте*** (група 511) реализовала је Градска управа за грађевинско земљиште и инвестиције, која је, у оквиру реализације Програма уређивања грађевинског земљишта за 2025. годину, само за изградњу објеката утрошила 1.033.073.987,21 динар. Ова управа је за куповину зграда и објеката уложила 51.749.435,97 динара, за капитално одржавање зграда и објеката утрошила је износ од 68.434.545,66 динара, а за пројектно планирање 35.374.373,80 динара. Утрошеним средствима прибављена је пројектно-техничка документација за инвестиционе радове.

Градска управа за имовину и имовинско правне послове је за ову групу издатака, односно реализацију планираних инвестиционих активности на изградњи, објеката и пословних простора уложила 625.669.144,35 динара, за капитално одржавање зграда и објеката 304.627.983,21 динар, а за пројектну документацију за изградњу пословних објеката 68.421.806,81 динар.

Предшколска установа "Радосно детињство" утрошила је укупно 34.110.535,07 динара, и то за: капитално одржавање зграда и објеката 24.305.368,66 динара, а за израду пројектне документације, пројектно планирање и стручни надзор утрошила је 9.805.166,41 динар, док су установе културе за изградњу зграда и објеката утрошиле 375.145.054,29 динара, за капитално одржавање зграда и објеката 20.349.200,00 динара а за израду пројектне документације, пројектно планирање и стручни надзор 59.645.289,00 динара. За пројектно планирање Градска управа за комуналне послове извојила је средства из буџета у износу од 10.856.328,00 динара, док је Градска управа за заштиту животне средине из средстава буџета издвојила за изградњу зграда и објеката 131.401.664,40 динара, за пројектно планирање 8.912.236,52 динара, а за капитално одржавање зграда и објеката утрошила је 1.470.276,00 динара.

Када су ***машине и опрема*** (група 512) у питању, од укупно утрошених средстава у износу од 191.262.072,76 динара, највећи део утрошених средстава за ове намене, утрошен је за административну опрему, која је набављена у вредности од 147.149.780,00 динара, и то за потребе директних корисника преко Службе за заједничке послове 116.415.891,60 динара, за потребе Градске управе за имовину и имовинско правне послове износ од 10.255.920,00 динара, а остатком утрошених средстава за административну опрему финансирана је набавка административне опреме код индиректних корисника - код установа културе, које су ову опрему набавиле у вредности од 13.590.022,40 динара, Предшколске установе „Радосно

детињство“ 5.993.400,00 динара и Туристичке организације Града Новог Сада 894.546,00 динара.

За набавку опреме за образовање, науку, културу и спорт, утрошено је укупно 32.970.692,26 динара. Предшколска установа утрошила је за ове намене износ од 4.917.600,00 динара, а установе културе износ од 12.685.825,54 динара. Преко Градске управе за имовину и имовинско правне послове за ове намене утрошено је 4.984.800,00 динара, а преко Градске управе за културу износ од 10.382.466,72 динара.

Опрема за јавну безбедност набављена је у вредности од 6.899.767,20 динара, што је 73,51% планираних средстава за ову намену. За потребе опремања Ватрогасне бригаде Нови Сад, у складу са законом, ради унапређења стања заштите од пожара уложено је 6.192.000,00 динара преко Градске управе за комуналне послове, док су установе културе утрошиле износ од 707.767,20 динара за јавну безбедност.

Остатак утрошених средстава за набавку машина и опреме у износу од 4.241.833,30 динара односи се на: набавку опреме за саобраћај у износу од 3.032.893,30 динара, преко Установа културе, за набавку медицинске и лабораторијске опреме у износу од 754.080,00 динара такође преко установе културе, а износ од 454.860,00 динара утрошен је преко Службе за заједничке послове.

И издаци за ***остале некретнине и опрему*** (група 513), сврстани су, такође, у категорију основних средстава, а извршени су у укупном износу од 142.423.567,77 динара, а за потребе Града преко Градске управе за грађевинско земљиште и инвестиције, која је овим средствима финансирала набавку и уградњу дела урбане опреме за јавне површине у износу од 118.919.167,77 динара. У оквиру ове групе Градска управа за саобраћај и путеве утрошила је 23.504.400,00 динара углавном за постављање надстрешница и електронских информационих дисплеја на аутобуским стајалиштима на територији Града Новог Сада.

Издаци за ***културисану имовину*** (група 514), сврстани, такође, у категорију основних средстава, укупно су извршени у износу од 1.153.185,03 динара, што чини 57,66% планираних средстава за ове намене, а ова имовина набављена је преко Градске управе за грађевинско земљиште и инвестиције.

Издаци за ***нематеријалну имовину*** (група 515), сврстани, такође, у категорију основних средстава, укупно су извршени у износу од 615.605.089,14 динара, што чини 1,37% укупне потрошње из укупних средстава буџета. За ове потребе преко Градске управе за грађевинско земљиште и инвестиције издвојен је износ од 476.393.122,00 динара, док је преко Службе за заједничке послове утрошен износ од 115.465.052,87 динара за остале потребе директних корисника буџета. У нематеријалну имовину издвојено је 23.746.914,27 динара од стране установа културе.

У оквиру издатака за нефинансијску имовину улагања у ***залихе*** (категорија 52) планирана су средства у износу од 18.642.247,00 динара, а највише за попуну робних фондова које су у надлежности Дирекције за робне резерве. За ове намене утрошено је 14.576.483,60 динара, што је 99,84% у односу на план. Средства су трошена у складу са Програмом образовања, обнављања и коришћења робних резерви за 2025 годину, за набавку основних животних намирница, средстава за хигијену, средстава и материјал за дезинфекцију и заштиту за снабдевеност становништва. Дирекција за робне резерве нема сопствени складишни простор.

Складиштење, чување и занављање робе у туђем складишном простору изискује додатне трошкове складиштења. Такође и ризик чувања роба у туђем складишном простору је далеко већи.
Служба за заједничке послове утрошила је за набавку залиха робе за даљу продају износ од 2.368.024,70 динара.

Издаци за ***природну имовину*** (категорија 54) извршени су у износу од 3.563.768.460,39 динара, што је у поређењу са планираним износом за ову категорију издатака 99,91%, а планирани су код Градске управе за грађевинско земљиште и инвестиције, за набавку земљишта. Овим средствима финансиране су и исплате по правоснажним пресудама којима се утврђује накнада за експроприсана и преузета земљишта.

Издаци за отплату главнице и набавку финансијске имовине, који представљају издатке - одлив средстава, а не текуће расходе, обухватају средства намењена за отплату главнице домаћим пословним банкама и за набавку финансијске имовине - домаће и стране.

Издаци за отплату главнице домаћим кредиторима и набавку финансијске имовине за 2025. годину планирани су у износу од 521.424.955,00 динара, а односе се на отплате главнице домаћим пословним банкама и за набавку домаћих акција и осталог капитала. Укупно је утрошено 477.025.411,86 динара. Наиме, за отплату главнице домаћим кредиторима утрошено је 332.037.562,18 динара, а за отплату главнице мултилатералним институцијама износ од 144.987.849,68 динара.
Према доспећу обавеза у 2025. години (за отплату главнице и камате) зајма EIB бр. 22593 извршено је плаћање. Цео износ рефундиран је од ЈКП „Водовод и канализација“ Нови Сад.
Детаљан приказ о стању дуга приказан је у Извештају о задуживању на домаћем и страном тржишту новца и капитала и извршеним отплатама дугова.

д) *расходи и издаци према програмској класификацији*

Програмска структура корисника буџета, коју чине три програмске категорије: програм, програмске активности и пројекти, за које се опредељују средства, односно распоређују расходи и издаци, омогућава да се сваки расход, односно издатак повеже са активношћу буџетског корисника која се одвија као део неке програмске активности или пројекта у оквиру програма који реализује те се тако трошкови функционисања буџетских корисника примарно исказују по програмској структури, то јест по конкретним програмима, односно активностима и пројектима.

Програмску структуру, у смислу Закона о буџетском систему, чине програм, програмске активности и пројекти, који су дефинисани чланом 2. овог закона. И Упутством за израду програмског буџета, које је сачинило Министарство финансија, у сарадњи са Сталном конференцијом градова и општина (СКГО), дефинисана је програмска структура, коју чине програми, као највиша програмска категорија и програмске активности и пројекти, као ниже програмске категорије, према којима се групишу (класификују) расходи и издаци, при чему се сваки програм састоји од независних, али међусобно повезаних компонената (програмске активности и пројекти).

Сагласно изменама Закона о буџетском систему из 2015. године, у оквиру спровођења реформе јавних финансија, започет је процес унапређења програмског модела буџета увођењем принципа родно одговорног буџетирања у буџетски процес те саставни део програмског буџета постају родно одговорни циљеви, програмске активности и пројекти за остваривање родне равноправности.

У одређивању циљева и индикатора програма и програмских активности корисници буџета Града Новог Сада, у својим програмским структурама, користили су ревидирану структуру програмског буџета јединица локалне самоуправе, као и Предлог за градове, општине и градске општине у Републици Србији – Циљеви програма и програмских активности и листа униформних индикатора за програмску структуру буџета, које су припремили Министарство финансија и Стална конференција градова и општина.

У Табели 12. у наставку Извештаја, исказани су укупни планирани и извршени расходи и издаци буџета Града Новог Сада за 2025. годину, према програмској класификацији, а у наставку дате су Програмске информације - Годишњи извештаји о учинку програма за 2025. годину, које су сачинили корисници буџета.

Табела 12

УКУПНИ РАСХОДИ И ИЗДАЦИ БУЏЕТА ГРАДА НОВОГ САДА ЗА 2025. ГОДИНУ (према програмској класификацији)

- у динарима

ОПИС	План 2025	Извршење 2025	Стр. изв. у %	Инд 4/3
1	2	3	4	5
Програм 1: Становање, урбанизам и просторно планирање	1.202.558.438,60	980.539.590,81	2,18	81,54
Програм 2: Комуналне делатности	6.459.262.764,56	5.995.565.747,22	13,30	92,82
Програм 3: Локални економски развој	1.537.939.195,00	1.229.875.185,52	2,73	79,97
Програм 4: Развој туризма	118.791.210,00	90.487.076,31	0,20	76,17
Програм 5: Пољопривреда и рурални развој	88.241.103,00	55.945.232,88	0,12	63,40
Програм 6: Заштита животне средине	673.822.594,34	572.368.948,33	1,27	84,94
Програм 7: Организација саобраћаја и саобраћајна инфраструктура	12.548.031.809,79	11.589.114.473,82	25,72	92,36
Програм 8: Предшколско васпитање	5.475.518.224,87	5.378.093.091,07	11,93	98,22
Програм 9: Основно образовање	1.751.379.200,90	1.554.877.932,15	3,45	88,78
Програм 10: Средње образовање	1.077.613.716,43	925.786.700,16	2,05	85,91
Програм 11: Социјална и дечија заштита	3.656.944.031,53	3.518.618.795,62	7,81	96,22
Програм 12: Здравствена заштита	139.446.731,52	135.127.855,62	0,30	96,90
Програм 13: Развој културе и информисања	4.556.364.095,79	3.652.233.295,07	8,10	80,16
Програм 14: Развој спорта и омладине	1.607.042.341,54	1.595.032.026,15	3,54	99,25
Програм 15: Опште услуге локалне самоуправе	8.070.062.727,39	7.213.976.928,50	16,01	89,39
Програм 16: Политички систем локалне самоуправе	640.774.048,00	509.371.368,07	1,13	79,49
Програм 17: Енергетска ефикасност и обновљиви извори енергије	167.946.559,13	68.822.828,11	0,15	40,98
Укупно:	**49.771.738.792,39**	**45.065.837.075,41**	**100,00**	**90,55**

Годишњи извештај о учинку програма за 2025. годину

Раздео:	01	СКУПШТИНА ГРАДА НОВОГ САДА
Корисник:	01.01	СКУПШТИНА ГРАДА НОВОГ САДА

Биланс извршења финансијског плана корисника: у динарима

Шифра програма	Шифра програмске активности/ пројекта	Назив програма/програмске активности/пројекта	Усвојен буџет за 2025.	Текући буџет за 2025.	Извршење у 2025.	Проценат извршења у односу на текући буџет
2101		Програм 16: Политички систем локалне самоуправе	211.752.355	183.181.372	171.056.975	93,4%
	2101-0001	ПА: Функционисање Скупштине	211.752.355	183.181.372	171.056.975	93,4%
		УКУПНО:	211.752.355	183.181.372	171.056.975	93,4%

ПРОГРАМСКА СТРУКТУРА

Програм: 16	2101	Политички систем локалне самоуправе	
Сектор:	Политички систем		
Одговорно лице:	Дина Вучинић	функција:	председница Скупштине
Опис програма:	Обезбеђивање услова за функционисање органа политичког система локалне самоуправе		
Образложење спровођења програма у години извештавања:			

Програмска активност:	2101-0001	Функционисање Скупштине	
Одговорно лице:	Дина Вучинић	функција:	председница Скупштине
Опис програмске активности:	Програмска активност подразумева обезбеђивање средстава за редовно функционисање Скупштине Града Новог Сада, у складу са законом		
Образложење спровођења програмске активности			

Годишњи извештај о учинку програма за 2025. годину

Раздео:	02	ГРАДОНАЧЕЛНИК
Корисник:	02.01	ГРАДОНАЧЕЛНИК

Биланс извршења финансијског плана корисника: у динарима

Шифра програма	Шифра програмске активности/ пројекта	Назив програма/програмске активности/пројекта	Усвојен буџет за 2025.	Текући буџет за 2025.	Извршење у 2025.	Проценат извршења у односу на текући буџет
2101		Програм 16: Политички систем локалне самоуправе	34.041.000,00	38.781.000,00	24.864.594,70	64,1%
	2101-0002	ПА: Функционисање извршних органа	34.041.000,00	38.781.000,00	24.864.594,70	64,1%
		УКУПНО:	34.041.000,00	38.781.000,00	24.864.594,70	64,1%

ПРОГРАМСКА СТРУКТУРА

Програм: 16	2101	Политички систем локалне самоуправе		
Сектор:	Политички систем			
Одговорно лице:	Жарко Мићин		функција:	Градоначелник

Програмска активност:	2101-0002	Функционисање извршних органа		
Одговорно лице:	Жарко Мићин		функција:	Градоначелник
Опис програмске активности:	надлежност Градоначелника утврђена је Статутом Града Новог Сада			
Образложење спровођења програмске активности:	Директни корисници чија се делатност везује за наведени програм, а које не обзбеђују услове за остварење права грађана, већ је њихова основна делатност усмерена на обезбеђење функционисања органа Града, градских управа, посебних организација и служби, нису у обавези да искажу циљеве и индикаторе везане за програм и програмску активност.			

Годишњи извештај о учинку програма за 2025. годину

Раздео:	03	ГРАДСКО ВЕЋЕ
Корисник:	03.01	ГРАДСКО ВЕЋЕ

Биланс извршења финансијског плана корисника: у динарима

Шифра програма	Шифра програмске активности/ пројекта	Назив програма/програмске активности/пројекта	Усвојен буџет за 2025.	Текући буџет за 2025.	Извршење у 2025.	Проценат извршења у односу на текући буџет
2101		Програм 16: Политички систем локалне самоуправе	71.555.000,00	140.355.000,00	50.714.972,89	36,1%
	2101-0002	ПА: Функционисање извршних органа	71.555.000,00	140.355.000,00	50.714.972,89	36,1%
		УКУПНО:	71.555.000,00	140.355.000,00	50.714.972,89	36,1%

ПРОГРАМСКА СТРУКТУРА

Програм: 16	2101	Политички систем локалне самоуправе		
Сектор:	Политички систем			
Одговорно лице:	Жарко Мићин		функција:	Градоначелник

Програмска активност:	2101-0002	Функционисање извршних органа		
Одговорно лице:	Жарко Мићин		функција:	Градоначелник
Опис програмске активности:	надлежност Градског већа утврђена је Статутом Града Новог Сада			
Образложење спровођења програмске активности:	Директни корисници чија се делатност везује за наведени програм, а које не обзбеђују услове за остварење права грађана, већ је њихова основна делатност усмерена на обезбеђење функционисања органа Града, градских управа, посебних организација и служби, нису у обавези да искажу циљеве и индикаторе везане за програм и програмску активност.			

Годишњи извештај о учинку програма за 2025. годину

Раздео:	04	ГРАДСКА УПРАВА ЗА КОМУНАЛНЕ ПОСЛОВЕ
Глава:	04.01	ГРАДСКА УПРАВА ЗА КОМУНАЛНЕ ПОСЛОВЕ
Корисник:	09840	ГРАДСКА УПРАВА ЗА КОМУНАЛНЕ ПОСЛОВЕ

Биланс извршења финансијског плана корисника:

Шифра програма	Шифра програмске активности/ пројекта	Назив програма/програмске активности/пројекта	Усвојен буџет за 2025.	Текући буџет за 2025.	Извршење у 2025.	Проценат извршења у односу на текући буџет
1101	1101-0001	Просторно и урбанистичко планирање	135.500.000,00	147.500.000,00	134.299.416,36	91,05%
1101	1101-4007	Ликвидација ЈП "Завод за изградњу	2.409.200,00	2.259.200,00	2.129.481,48	94,26%
1102	1102-0001	Управљање/одржавање јавним осветљењем	1.099.780.000,00	1.064.780.000,00	1.031.912.052,85	96,91%
1102	1102-0002	Одржавање јавних зелених површина	1.043.281.800,00	1.096.413.800,00	1.073.846.237,00	97,94%
1102	1102-0003	Одржавање чистоће на површинама јавне намене	1.185.912.660,00	1.286.174.660,00	1.174.733.684,43	91,34%
1102	1102-0004	Зоохигијена	553.050.000,00	621.990.000,00	619.190.207,64	99,55%
1102	1102-0005	Уређивање, одржавање и коришћење пијаца	6.140.000,00	51.140.000,00	44.933.042,43	87,86%
1102	1102-0006	Одржавање гробаља и погребне услуге	572.000.000,00	657.000.000,00	656.745.578,82	99,96%
1102	1102-0007	Производња и дистрибуција топлотне енергије	590.590.000,00	590.590.000,00	590.590.000,00	100,00%
1102	1102-0008	Управљање и одржавање водоводне инфраструктуре и снабдевање водом за пиће	785.469.600,00	1.049.269.045,00	769.311.232,69	73,32%
1201	1201-7010	Уређење Алмашког краја у Новом Саду	65.630.286,60	65.630.286,60	45.559.648,20	69,42%
0401	0401-0004	Управљање отпадним водама и канализациона инфраструктура	117.500.000,00	210.738.000,00	197.701.500,70	93,81%
0602	0602-0001	Функционисање локалне самоуправе и градских општина	198.089.965,00	185.379.965,00	172.618.089,40	93,12%
0602	0602-0014	Управљање у ванредним ситуацијама	312.428.304,00	277.243.304,00	262.401.134,97	94,65%
		УКУПНО:	6.667.781.815,60	7.306.108.260,60	6.775.971.306,97	92,74%

ПРОГРАМСКА СТРУКТУРА

Програм: 1	1101	СТАНОВАЊЕ, УРБАНИЗАМ И ПРОСТОРНО ПЛАНИРАЊЕ
Сектор:	УРБАНИЗАМ И ПРОСТОРНО ПЛАНИРАЊЕ	
Одговорно лице:	Зоран Станојевић	функција: В.Д. НАЧЕЛНИКА

Програмска активност:	1101-0001	Просторно и урбанистичко планирање
Одговорно лице:	Зоран Станојевић	функција: В.Д. НАЧЕЛНИКА
Опис програмске активности:	Финансирање услуга одржавања урбаног мобилијара у Граду Новом Саду, постављања табли са називима улица и постављање новогодишњих украса, као и републичких и градских застава за време празника	
Образложење спровођења програмске активности у 2025. години:	За наведену програмску активност планирана су средства за 2025. годину у износу од 147.500.000,00 динара, а реализовано је за период јануар-децембар 2025. године 134.299.416,36 динара, односно 91,05% од плана. Средствима су финансиране услуге одржавања урбаног мобилијара, постављања табли са називима улица, тргова и пренумерација кућних бројева и декорације Града.	

Циљ 1:	Адекватно одржавање урбаног мобилијара у Граду Новом Саду				
Показатељи учинка	Јединица мере	Базна година	Базна вредност	Циљана вр. у 2025.	Остварена вр. у 2025.
Назив: Проценат средстава Финансијског плана Градске управе, који се издваја за одржавање урбаног мобилијара Града Новог Сада	Проценат	2024.	1,5	1,5	1,2
Коментар:					
Извор верификације: Градска управа за комуналне послове					
Образложење одступања од циљне вредности:					
Назив:					
Коментар:					
Извор верификације:					

Образложење одступања од циљне вредности:					
Назив:					
Коментар:					
Извор верификације:					
Образложење одступања од циљне вредности:					

Пројекат:	1101-4007	Ликвидација ЈП "Завод за изградњу Града"	
Одговорно лице:	Зоран Станојевић	функција:	В.Д. НАЧЕЛНИКА
Време трајања пројекта:			
Опис пројекта:	Финансирање сталних трошкова и услуга по уговору у реализацији пројекта Ликвидација ЈП „Завод за изградњу Града“ .		
Образложење спровођења пројекта у 2025. години:	За реализацију наведеног пројекта планирана су средства за 2025. годину у износу од 2.259.200,00 динара, а реализовано је за период јануар-децембар 2025. године 2.129.481,48 динара, односно 94,26% од плана. Средствима су финансиране месечне накнаде ликвидационог управника за рад у Јавном предузећу „Завод за изградњу Града“ у Новом Саду – у ликвидацији, у складу са Закључком Градског већа Града Новог Сада број: II-020-4/2016-82/g од 30. новембра 2016. године, као и услуге ревизора ангажованог од стране ликвидационог управника и књиговодствене услуге.		

Циљ 1:						
Показатељи учинка		Јединица мере	Базна година	Базна вредност	Циљана вр. у 2025.	Остварена вр. у 2025.
Назив: Износ планираних средстава за ликвидацију ЈП "Завод за изградњу Града"		динар	2024.	2.259.200	2.259.200	2.129.481
Коментар:						
Извор верификације:						
Образложење одступања од циљне вредности:						
Назив:						
Коментар:						
Извор верификације:						
Образложење одступања од циљне вредности:						
Назив:						
Коментар:						
Извор верификације:						
Образложење одступања од циљне вредности:						

Програм: 2	1102	КОМУНАЛНЕ ДЕЛАТНОСТИ	
Сектор:	Урбанизам и просторно планирање		
Одговорно лице:	Зоран Станојевић	функција:	В.Д. НАЧЕЛНИКА

Програмска активност:	1102-0001	Управљање/одржавање јавним осветљењем	
Одговорно лице:	Зоран Станојевић	функција:	В.Д. НАЧЕЛНИКА
Опис програмске активности:	Финансирање трошкова јавног осветљења и трошкова одржавања јавног осветљења на територији Града Новог Сада.		
Образложење спровођења програмске активности у 2025. години:	За наведену програмску активност планирана су средства за 2025. годину у износу од 1.064.780.000,00 динара. У периоду јануар-децембар 2025. године реализовано је 1.031.912.052,85 динара, односно 96,91 % од плана. Средствима су финансирани стални трошкови (енергетске услуге-трошкови електричне енергије за јавну расвету), текуће поправке и одржавање (трошкови одржавања јавне расвете) и капиталне субвенције .		

Циљ 1:	Адекватно управљање јавним осветљењем				
Показатељи учинка	Јединица мере	Базна година	Базна вредност	Циљана вр. у 2025.	Остварена вр. у 2025.
Назив: Укупан број интервенција по поднетим иницијативама грађана за замену светиљки када престану да раде	Број	2024.	1950	1950	2100
Коментар:					
Извор верификације: ЈКП "Стан"					
Образложење одступања од циљне вредности:					
Назив: Удео замењених сијалица у укупном броју сијалица јавног осветљења (на годишњем нивоу)	%	2024.	30%	30%	36%
Коментар:					
Извор верификације:ЈКП "Стан"					
Образложење одступања од циљне вредности:					
Назив:					
Коментар:					
Извор верификације:					
Образложење одступања од циљне вредности:					

Програмска активност:	1102-0002	Одржавање јавних зелених површина
Одговорно лице:	Зоран Станојевић	функција: В.Д. НАЧЕЛНИКА
Опис програмске активности:	Финансирање услуга одржавања јавних зелених површина, које обавља ЈКП „Градско зеленило“ Нови Сад, као и финансирање набавке машина и опреме путем капиталних субвенција ЈКП "Градско зеленило" Нови Сад.	
Образложење спровођења програмске активности у 2025. години:	За наведену програмску активност планирана су средства за 2025. годину у износу од 1.096.413.800,00 динара, а реализовано је 1.073.846.237,00 динара, односно 97,94% у односу на план. Средствима су финансиране специјализоване услуге и капиталне субвенције ЈКП „Градско зеленило“ Нови Сад .	

Циљ 1:	: Максимална могућа покривеност насеља и територије услугама уређења и одржавања зеленила				
Показатељи учинка	Јединица мере	Базна година	Базна вредност	Циљана вр. у 2025.	Остварена вр. у 2025.
Назив: Број м2 јваних зелених површина на којима се уређује и одржава зеленило у односу на укупан број м2 зелених површина	Проценат	2024.	15%	15%	15%
Коментар:					
Извор верификације: ЈКП "Градско зеленило"					
Образложење одступања од циљне вредности:					
Назив:					
Коментар:					
Извор верификације:					
Образложење одступања од циљне вредности:					
Назив:					
Коментар:					
Извор верификације:					
Образложење одступања од циљне вредности:					

Циљ 2:	Адекватан квалитет пружених услуга уређења и одржавања јавних зелених површина				
Показатељи учинка	Јединица мере	Базна година	Базна вредност	Циљана вр. у 2025.	Остварена вр. у 2025.
Назив: Број извршених инспекцијских контрола	Број	2024.	720	720	720
Коментар:					
Извор верификације: ЈКП "Градско зеленило"					
Образложење одступања од циљне вредности: Због потребе посла извршено је више инспекцијских контрола у односу на план.					
Назив:					
Коментар:					
Извор верификације:					
Образложење одступања од циљне вредности:					
Назив:					
Коментар:					
Извор верификације:					
Образложење одступања од циљне вредности:					

Програмска активност:	1102-0003	Одржавање чистоће на површинама јавне намене
Одговорно лице:	Зоран Станојевић	функција: В.Д. НАЧЕЛНИКА
Опис програмске активности:	Финансирање услуга одржавања чистоће на површинама јавне намене, које обавља ЈКП „Чистоћа“ Нови Сад, као и финансирање набавке машина и опреме путем капиталних субвенција у циљу обављања основне делатности.	
Образложење спровођења програмске активности у 2025. години:	За наведену програмску активност планирана су средства за 2025. годину у износу од 1.286.174.660,00 динара. У периоду јануар-децембар 2025. године, наведена програмска активност реализована је у износу од 1.174.733.684,43 динара, односно 91,34% у односу на план. Средствима су финансиране награде запосленима и остали посебни расходи, стручне услуге (накнаде за чланове комисије за управљање комуналним отпадом), стални трошкови – комуналне услуге, услуге по уговору, текуће субвенције јавним нефинансијским предузећима и организацијама (ЈКП "Регионални центар за управљање отпадом"), капиталне субвенције ЈКП "Чистоћа", остале дотације и трансфери и зграде и грађевински објекти.	

P

Циљ 1:	Максимална могућа покривеност насеља и територије услугама одржавања чистоће јавних површина				
Показатељи учинка	Јединица мере	Базна година	Базна вредност	Циљана вр. у 2025.	Остварена вр. у 2025.
Назив: Степен покривености територије услугама одржавања чистоће јавно –прометних површина (број улица које се чисте у односу на укупан број улица у граду)	Проценат	2024.	50%	50%	50%
Коментар:					
Извор верификације: Програм јавне хигијене ЈКП „Чистоћа“ Нови Сад за 2024. годину					
Образложење одступања од циљне вредности:					
Назив: Износ планираних средстава за услуге одржавања чистоће на јавним површинама	динар	2024	850.000.000	1.102.500.000	1.102.288.031
Коментар:					
Извор верификације:					

Образложење одступања од циљне вредности:					
Назив:					
Коментар:					
Извор верификације:					
Образложење одступања од циљне вредности:					

Програмска активност:	1102-0004 Зоохигијена
Одговорно лице:	Зоран Станојевић функција: В.Д. НАЧЕЛНИКА
Опис програмске активности:	Финансирање услуга збрињавања напуштених паса и мачака, које обавља ЈКП „Зоохигијена и Ветерина“ Нови Сад, финансирање услуга унишавања комараца и других штетних инсеката и биљака, као и плаћања накнада штете и новчаних казни и пенала услед уједа напуштених паса.
Образложење спровођења програмске активности у 2025. години:	За наведену програмску активност планирана су средства за 2025. годину у износу од 621.990.000,00 динара. Наведена програмска активност у периоду јануар-децембар 2025. године реализована је у износу од 619.190.207,64 динара, односно 99,55% у односу на план. Средствима су финансиране услуге по уговору, специјализоване услуге, новчане казне и пенали по решењу судова и накнада штете за повреде или штету нанету од стране државних органа.

Циљ 1:	Унапређење заштите од заразних и других болести које преносе животиње				
Показатељи учинка	Јединица мере	Базна година	Базна вредност	Циљана вр. у 2025.	Остварена вр. у 2025.
Назив: Висина накнаде штете за уједе паса и мачака луталица	Динар	2024.	150.000.000	148.540.000	147.917.449
Коментар:					
Извор верификације: Градска управа за комуналне послове					
Образложење одступања од циљне вредности: Не може се предвидети колико ће бити накнада штета, како се исте плаћају по судским пресудама.					
Назив:					
Коментар:					
Извор верификације:					
Образложење одступања од циљне вредности:					
Назив:					
Коментар:					
Извор верификације:					
Образложење одступања од циљне вредности:					

Програмска активност:	1102-0005 Уређивање, одржавање и коришћење пијаца
Одговорно лице:	Зоран Станојевић функција: В.Д. НАЧЕЛНИКА
Опис програмске активности:	Финансирање осталих општих услуга - услуга из делатности ЈКП "Тржница" и израда пројектно-техничке документације за изградњу савремене Најлон пијаце - наставак реализације започетих активности, које се финансирају из буџета Града Новог Сада путем капиталних субвенција ЈКП „Тржница“ Нови Сад.
Образложење спровођења програмске активности у 2025. години:	За наведену програмску активност планирана су средства за 2025. годину у износу од 51.140.000,00 динара и то за остале опште услуге - услуге из делатности ЈКП "Тржница" и субвенције јавним нефинансијским предузећима и организацијама, односно капиталне субвенције ЈКП „Тржница“ Нови Сад. Наведена програмска активност у периоду јануар-децембар 2025. године реализована је у износу од 44.933.042,43 динара, односно 87,86% у односу на план.

Циљ 1:	Одрживи квалитет пружених услуга уређивања, одржавања и коришћења пијаца				
Показатељи учинка	Јединица мере	Базна година	Базна вредност	Циљана вр. у 2025.	Остварена вр. у 2025.
Назив: Број опремљених пијачних места у односу на укупан број пијачних места у складу са градском одлуком	Проценат	2024.	100%	100%	100%
Коментар:					
Извор верификације: Извештај ЈКП „Тржница“ Нови Сад					
Образложење одступања од циљне вредности:					
Назив:					
Коментар:					
Извор верификације:					
Образложење одступања од циљне вредности:					
Назив:					
Коментар:					
Извор верификације:					
Образложење одступања од циљне вредности:					

Програмска активност:	1102-0006 Одржавање гробаља и погребне опреме
Одговорно лице:	Зоран Станојевић функција: В.Д. НАЧЕЛНИКА

Опис програмске активности:	Финансирање услуга одржавања зеленила и објеката на гробљима у Новом Саду, Ветернику, Петроварадину, Сремској Каменици, Футогу и приградским насељима, изградња Врта сећања на Градском гробљу у Новом Саду - I фаза, набавка електричног возила за превоз умрлог и набавка самоходне косачице са прикључцима.
Образложење спровођења програмске активности у 2025. години:	За наведену програмску активност планирана су средства за 2025. годину у износу од 657.000.000,00 динара. Наведена програмска активност у периоду јануар-децембар 2025. године реализована је у износу од 656.745.578,82 динара, односно 99,96% у односу на план. Средствима су финансиране специјализоване услуге и субвенције јавним нефинансијским предузећима и организацијама, односно капиталне субвенције ЈКП „Лисје" Нови Сад.

Циљ 1:	Адекватан квалитет пружених услуга одржавања гробаља и погребних услуга				
Показатељи учинка	Јединица мере	Базна година	Базна вредност	Циљана вр. у 2025.	Остварена вр. у 2025.
Назив: Број интервенција у односу на укупан број поднетих иницијатива грађана за чишћење и одржавање гробаља	Проценат	2024.	100%	100%	100%
Коментар:					
Извор верификације: ЈКП „Лисје" Нови Сад					
Образложење одступања од циљне вредности:					
Назив:					
Коментар:					
Извор верификације:					
Образложење одступања од циљне вредности:					
Назив:					
Коментар:					
Извор верификације:					
Образложење одступања од циљне вредности:					

Програмска активност:	1102-0007	Производња и дистрибуција топлотне енергије	
Одговорно лице:	Зоран Станојевић	функција:	В.Д. НАЧЕЛНИКА
Опис програмске активности:	Финансирање пројектовања и изградње ТО "Мајевица" - наставак реализације уговорених обавеза, путем капиталних субвенција ЈКП „Новосадска топлана" Нови Сад.		
Образложење спровођења програмске активности у 2025. години:	За наведену програмску активност планирана су средства за 2025. годину у износу од 590.590.000,00 динара. Наведена програмска активност у периоду јануар-децембар 2025. године реализована је у износу од 590.590.000,00 динара, односно 100,00% у односу на план. Средствима су финансиране субвенције јавним нефинансијским предузећима и организацијама, односно капиталне субвенције ЈКП „Новосадска топлана" Нови Сад.		

Циљ 1:					
Показатељи учинка	Јединица мере	Базна година	Базна вредност	Циљана вр. у 2025.	Остварена вр. у 2025.
Назив: Степен покривености корисника услугом даљинског грејања (број	Проценат	2024.	76%	77%	77%
Коментар:					
Извор верификације: ЈКП „Новосадска топлана" Нови Сад					
Образложење одступања од циљне вредности: Одступање се јавља као последица старости изградње водоводне мреже.					

Програмска активност:	1102-0008	Управљање и одржавање водоводне инфраструктуре и снабдевање водом за пиће	
Одговорно лице:	Зоран Станојевић	функција:	В.Д. НАЧЕЛНИКА
Опис програмске активности:	Финансирање изградње водоводне мреже у Граду Новом Саду,текуће поправке и одржавање, као и контроле воде за пиће.		
Образложење спровођења програмске активности у 2024. години:	За наведену програмску активност планирана су средства за 2025. годину у износу од 1.049.269.045,00 динара. Наведена програмска активност у периоду јануар-децембар 2025. године реализована је у износу од 769.311.232,69 динара, односно 73,32% у односу на план. Средствима су финансиране специјализоване услуге (контрола воде за пиће), текуће поправке и одржавање водоводне мреже и субвенције јавним нефинансијским предузећима и организацијама, односно капиталне субвенције ЈКП "Водовод и канализација" Нови Сад, односно изградња водоводне мреже.		

Циљ 1:	Адекватан квалитет пружених услуга водоснабдевања				
Показатељи учинка	Јединица мере	Базна година	Базна вредност	Циљана вр. у 2025.	Остварена вр. у 2025.
Назив: Број кварова по км водоводне мреже	Број	2024.	1	1	1
Коментар:					
Извор верификације: ЈКП „Водовод и канализација" Нови Сад					
Образложење одступања од циљне вредности: Одступање се јавља као последица старости изградње водоводне мреже.					
Назив:					
Коментар:					
Извор верификације:					
Образложење одступања од циљне вредности:					

Програм: 13	1201	Развој културе и информисања	
Сектор:	Култура, комуникације и медији		
Одговорно лице:	Зоран Станојевић	функција:	В.Д. НАЧЕЛНИКА
Пројекат:	1201-7010	Уређење Алмашког краја у Новом саду	
Одговорно лице:	Зоран Станојевић	функција:	В.Д. НАЧЕЛНИКА
Време трајања пројекта:			
Опис пројекта:	Финансирање реконструкције водоводне мреже у Алмашком крају на Подбари.		
Образложење спровођења пројекта у 2024. години:	За реализацију наведеног пројекта планирана су средства за 2025. годину у износу од 65.630.286,60 динара, а у периоду јануар-децембар 2025. године реализовано је 45.559.648,20 динара, односно 69,42% у односу на план.		

Циљ 1:	Смањење броја хаварија на водоводној мрежи у подручју Подбаре у функцији очувања просторне културно-историјске целине				
Показатељи учинка	Јединица мере	Базна година	Базна вредност	Циљана вр. у 2025.	Остварена вр. у 2025.
Назив: Смањење губитака воде на мрежи у подручју Подбаре Коментар: Извор верификације: ЈКП "Водовод и канализација" Нови Сад Образложење одступања од циљне вредности:	Број	2024.	25	25	25
Назив: Коментар: Извор верификације: Образложење одступања од циљне вредности:					
Назив: Коментар: Извор верификације: Образложење одступања од циљне вредности:					

Програм: 6	0401	ЗАШТИТА ЖИВОТНЕ СРЕДИНЕ	
Сектор:	Заштита животне средине		
Одговорно лице:	Зоран Станојевић	функција:	В.Д. НАЧЕЛНИКА

Програмска активност:	0401-0004	Управљање отпадним водама и канализациона инфраструктура	
Одговорно лице:	Зоран Станојевић	функција:	В.Д. НАЧЕЛНИКА
Опис програмске активности:	Финансирање изградње и реконструкције објеката канализције из буџета Града Новог Сада, путем капиталних субвенција ЈКП „Водовод и канализација" Нови Сад, као и текућих поправки и одржавања канализационе мреже		
Образложење спровођења програмске активности у 2025. години:	За наведену програмску активност планирана су средства за 2025. годину у износу од 210.738.000,00 динара, а реализовано је за период јануар-децембар 2025. године 197.701.500,70 динара, односно 93,81% од плана. Средствима су финансиране текуће поправке и одржавање канализационе мреже и субвенције јавним нефинансијским предузећима и организацијама, односно капиталне субвенције ЈКП „Водовод и канализација" Нови Сад.		

Циљ 1:	Унапређење управљања отпадним водама				
Показатељи учинка	Јединица мере	Базна година	Базна вредност	Циљана вр. у 2025.	Остварена вредност у 2025.
Назив: Проценат становника прикључен на јавну канализацију у односу на Коментар: Извор верификације:ЈКП „Водовод и канализација" Образложење одступања од циљне вредности:	Проценат	2024.	85%	85%	85%
Назив: Учешће планираних средстава за објекте канализације у укупно планираним средствима у Финансијском плану Градске управе Коментар: Извор верификације: Образложење одступања од циљне вредности:	Проценат	2024.	3%	2,3%	2,9%
Назив: Коментар: Извор верификације: Образложење одступања од циљне вредности:					

Циљ 2:	Адекватан квалитет пружених услуга одвођења отпадних вода				
Показатељи учинка	Јединица мере	Базна година	Базна вредност	Циљана вр. у 2025.	Остварена вр. у 2025.
Назив: Број интервенција на канализационој мрежи					

Коментар: Извор верификације: ЈКП „Водовод и канализација“ Образложење одступања од циљне вредности:	Број	2024.	700	139	110
Назив: Коментар: Извор верификације: Образложење одступања од циљне вредности:					
Назив: Коментар: Извор верификације: Образложење одступања од циљне вредности:					

Програм: 15	0602	ОПШТЕ УСЛУГЕ ЛОКАЛНЕ САМОУПРАВЕ	
Сектор:	Опште услуге јавне управе		
Одговорно лице:	Зоран Станојевић	функција:	В.Д. НАЧЕЛНИКА

Програмска активност:	0602-0001	Функционисање локалне самоуправе и градских општина	
Одговорно лице:	Зоран Станојевић	функција:	В.Д. НАЧЕЛНИКА
Опис програмске активности:	Обезбеђена су средстава за несметано обављање стручних и осталих послова у Градској управи, као и редовно измирење свих финансијских обавеза према запосленима, добављачима, као и измирење обавеза насталих по судским пресудама из надлежности Градске управе за комуналне послове и на тај начин створени услови за редовно функционисање Управе.		
Образложење спровођења програмске активности у 2025. години:	За наведену програмску активност планирана су средства за 2025. годину у износу од 185.379.965,00 динара, а реализовано је за период јануар-децембар 2025. године 172.618.089,40 динара, односно 93,12% од плана. Средствима су финансирани следећи расходи: плате, додаци и накнаде запослених, социјални доприноси на терет послодавца, накнаде у натури, социјална давања запосленим, накнаде трошкова за запослене, награде запосленима и остали посебни расходи, стални трошкови, трошкови путовања, услуге по уговору, трансфери осталим нивоима власти, новчане казне и пенали по решењу судова, накнада штете за повреде или штету нанету од стране државних органа и одржавање Општег информационог система Града.		

Циљ 1:	Одрживо управно функционисање Града и одржавање јавне стабилности Града, сагласно надлежностима Градске управе за комуналне				
Показатељи учинка	Јединица мере	Базна година	Базна вредност	Циљана вр. у 2025.	Остварена вр. у 2025.
Назив: Проценат решених предмета у календарској години (у законском року, Коментар: Извор верификације: Извештај Групе за управне послове Образложење одступања од циљне вредности: Остварено одступање од	Проценат	2024.	95%	95%	95%
Назив: Коментар: Извор верификације: Образложење одступања од циљне вредности:					

Циљ 2:	Афирмација одговорног управљања развојем и обављања комуналних делатности у Граду				
Показатељи учинка	Јединица мере	Базна година	Базна вредност	Циљана вр. у 2025.	Остварена вр. у 2025.
Назив: Учешће планираних средстава за комуналне делатности у укупно планираним средствима у Финансијском плану Градске управе Коментар: Извор верификације: Градска управа за комуналне послове Образложење одступања од циљне вредности: Остварено одступање од циљне вредности индикатора се креће у границама прихватљивог.	Проценат	2024.	86%	86,4%	87,9%
Назив: Коментар: Извор верификације: Образложење одступања од циљне вредности:					

Циљ 3:	Унапређење услова за остваривање јавног интереса у области комуналних делатности				
Показатељи учинка	Јединица мере	Базна година	Базна вредност	Циљана вр. у 2025.	Остварена вр. у 2025.
Назив: Планирана средства за комуналне делатности Коментар: Извор верификације: Градска управа за комуналне послове Образложење одступања од циљне вредности: Остварено одступање од циљне вредности индикатора се креће у границама прихватљивог.	Динар	2024.	5.004.696.249	4.872.314.077	5.961.262.036
Назив:					

Коментар:					
Извор верификације:					
Образложење одступања од циљне вредности:					

Програмска активност:	0602-0014	Управљање у ванредним ситуацијама	
Одговорно лице:	Зоран Станојевић	функција:	В.Д. НАЧЕЛНИКА
Опис програмске активности:	Обезбеђивање услова за заштиту од елементарних и других већих непогода, пожара и других ванредних ситуација		
Образложење спровођења програмске активности у 2025. години:	За наведену програмску активност планирана су средства за 2025. годину у износу од 277.243.304,00 динара, а реализовано је за период јануар-децембар 2025. године 262.401.134,97 динара, односно 94,65% од плана. Средствима су финансирани следећи расходи: стални трошкови (трошкови осигурања), услуге по уговору (остале опште услуге и стручне услуге), специјализоване услуге (услуге очувања животне средине, науке и геодетске услуге - отворени канали и насипи) и дотације осталим непрофитним институцијама - област противпожарне заштите, као и дотације Ватрогасном савезу Града Новог Сада.		

Циљ 1:	Изградња ефикасног превентивног система заштите и спасавања на избегавању последица елементарних и других непогода				
Показатељи учинка	Јединица мере	Базна година	Базна вредност	Циљана вр. у 2025.	Остварена вр. у 2025.
Назив: Ниво ризика од катастрофа (пожар, поплава, техничко технолошке		2024.	3 (умерен)	3 (умерен)	3 (умерен)
Коментар:					
Извор верификације: Процена угрожености од елементарних непогода и других несрећа на територији Града Новог Сада					
Образложење одступања од циљне вредности:					
Назив:					
Коментар:					
Извор верификације:					
Образложење одступања од циљне вредности:					
Назив:					
Коментар:					
Извор верификације:					
Образложење одступања од циљне вредности:					

Циљ 2:	Обезбеђење услова за несметан рад на одржавању канала и насипа				
Показатељи учинка	Јединица мере	Базна година	Базна вредност	Циљана вр. у 2025.	Остварена вр. у 2025.
Назив: Број канала где се одржава мелирациона каналска мрежа	Број	2024.	263	263	263
Коментар:					
Извор верификације: ВДП „Шајкашка“					
Образложење одступања од циљне вредности:					
Назив: Број км потока на територији Града Новог Сада	Број	2024.	22	22	22
Коментар:					
Извор верификације: ВДП „Шајкашка“					
Образложење одступања од циљне вредности:					
Назив:					
Коментар:					
Извор верификације:					
Образложење одступања од циљне вредности:					

Годишњи извештај о учинку програма за 2025. годину

Раздео:	05	ГРАДСКА УПРАВА ЗА САОБРАЋАЈ И ПУТЕВЕ
Корисник:	05.01	ГРАДСКА УПРАВА ЗА САОБРАЋАЈ И ПУТЕВЕ

Биланс извршења финансијског плана корисника:

Шифра програма	Шифра програмске активности/ пројекта	Назив програма/програмске активности/пројекта	Усвојен буџет за 2025.	Текући буџет за 2025.	Извршење за 2025.	Проценат извршења у односу на текући буџет
0602		Програм 15: Локална самоуправа	40.485.780	45.939.280	39.576.025	86,1%
	0602-0001	ПА: Функционисање локалне самоуправе и градских општина	40.485.780	45.939.280	39.576.025	86,1%
0701		Програм 7: Организација саобраћаја и саобраћајна инфраструктура	2.032.543.600	3.566.915.322	3.518.446.215	98,6%
	0701-0002	ПА: Управљање и одржавање саобраћајне инфраструктуре	77.723.000	107.611.500	69.633.482	64,7%
	0701-0004	ПА: Јавни градски и приградски превоз путниика	1.944.873.000	3.444.873.000	3.441.201.520	99,9%
	0701-0005	ПА: Унапређење безбедности саобраћаја	0	4.483.222	4.483.222	100,0%
	0701-4016	П: АДРИОН397-МИССИОН	9.947.600	9.947.600	3.127.991	31,4%
		УКУПНО:	2.073.029.380	3.612.854.602	3.558.022.240	98,5%

ПРОГРАМСКА СТРУКТУРА

Програм: 15	0602	Програм 15: Локална самоуправа
Сектор:	Опште услуге јавне управе	
Одговорно лице:	Никола Урошевић	функција: в. д. начелника
Опис програма:	Програмом Локалне самоуправе обезбеђују се услови за редовно функционисање Градске управе за саобраћај и путеве.	
Образложење спровођења програма у години извештавања:	Сви административни послови у оквиру програма Локалне самоуправе извршени су у оквиру планираних за 2025. годину, а поједини расходи нису реализовани, јер се за то нису стекли услови.	

Циљ 1:	Одрживо управно и финансијско функционисање Града у складу са надлежностима и пословима локалне самоуправе

Показатељи учинка	Јединица мере	Базна година	Базна вредност	Циљана вр. у 2025.	Остварена вр. у 2025.
Назив: Број извршених услуга Градске управе (мерен укупним бројем предмета који су у току, број решења, дозвола, потврда и других докумената издатих физичким и правним лицима) Коментар: За редовно функционисање Градске управе за саобраћај и путеве у 2025. години планирано је да се сви послови благовремено и кавалитетно извршавају са повећаним бројем запослених, али како то кадровским планом није омогућено, послове обавља мање запослених на неодређено време за пет лица. Извор верификације: Извештај Градске управе за опште послове Образложење одступања од циљне вредности: У извештајном периоду остварен је већи број услуга Градске управе за саобраћај и путеве, у смислу издатих решења за раскопавање површина јавне намене, резервације паркинг места, као и одобрења за обављање такси превоза на територији Града Новог Сада. Већи број пружених услуга настао је због повећања броја захтева за обављање такси превоза и додатног ангажовања запослених.	ком	2024.	8100	8200	8600

Програмска активност:	0602-0001	Функционисање локалне самоуправе и градских општина
Одговорно лице:	Никола Урошевић	функција: в. д. начелника
Опис програмске активности:	Обезбеђивање средстава за несметано обављање стручних и осталих послова у Градској управи, као и редовно измиривање свих финансијских обавеза према запосленима и осталим нивоима власти, у складу са законом и на тај начин стварање услова за редовно функционисање Градске управе.	

Образложење спровођења програмске активности	Нормативни, аналитички, плански и административни послови у области друмског саобраћаја одвијали су се у извештајном периоду у складу са планираним пословима и у складу са одобреним буџетским средствима која су коришћена у складу са прописима који уређују ову област. Нижи проценат реализација средстава од планираних за наведени програм условљен је смањењем реализације: новчаних казни и пенала по решењу судова; накнада за штете за повреде или штету нанету од стране државних органа; пореза, обавезних такси, казни и пенала; исплата накнада за време одсуствовања са посла и других расхода чију је висину због природе настанка расхода тешко предвидети и проценити.

Циљ 1:	Одрживо функционисање Градске управе за саобраћај и путеве у складу са надлежностима и пословима

Показатељи учинка	Јединица мере	Базна година	Базна вредност	Циљана вр. у 2025.	Остварена вр. у 2025.
Назив: Управљање људским ресурсима (мерено односом броја запослених на неодређено време у ГУ за саобраћај и путеве и систематизованих радних места)	број	2024	14/19	19/19	14/19
Коментар: За редовно функционисање Градске управе за саобраћај и путеве у 2024. години планирано је да се сви послови благовремено и квалитетно извршавају са увећаним бројем запослених на неодређено време за 3 лица.					
Извор верификације: Правилник о унутрашњем уређењу и систематизацији Градске управе за саобраћај и путеве и кадровска евиденција Градске управе за саобраћај и путеве					
Образложење одступања од циљне вредности: У првој половини 2025. године циљана вредност није остварена, односно планирани број запослених, јер се исти није увећавао.					

Програм: 7	0701	Програм 7: Организација саобраћаја и саобраћајна инфраструктура
Сектор:	Саобраћај и саобраћајна инфраструктура	
Одговорно лице:	Никола Урошевић	функција: в. д. начелника
Опис програма:	Програмом 7: Организација саобраћаја и саобраћајна инфраструктура обухваћене су три програмске активности, и то: 0701-0002 Управљање и одржавање саобраћајне инфраструктуре, 0701-0004 Јавни градски и приградски превоз путника и 0701-0005 Унапређење безбедности саобраћаја и Пројекат 0701-4016 АДРИОН397-МИССИОН. Програмском активношћу 0701-0002 обухваћено је следеће: 1. План одрживе градске логистике на подручју Града Новог Сада – Преузета обавеза из 2024. године, 2. Учешће на Новосадском сајму, 3. Недеља мобилности, 4. Полагање испита за таксисте, 5. Одржавање надстрешница на аутобуским стајалиштима, 6. Набавка кровних ознака – такси табли, 7. Студија: „Регулисање саобраћаја у зонама предшколских установа у Новом Саду, 8. Студија: „Анализа безбедносних, еколошких и економских изазова достављача намирница у саобраћају са предлогом мера“, 9. Студија: „Анализа паркиралишта са аспекта оправданости увођења станарских зона“, 10. Студија: „Безбедност деце у саобраћају у гравитационим зонама школа на територији Града Новог Сада са идентификацијом недостатака путне инфраструктуре и предлогом мера унапређења безбедности деце у саобраћају са проценом трошкова имплементације мера" и 11. Услуга ангажовања руководиоца пројекта на пословима управљања и одржавања Гараже Бановина и Гараже Модена. Програмском активношћу 0701-0004 обухваћене су текуће субвенције ЈГСП "Нови Сад", постављање надстрешница на аутобуским стајалиштима и одржавање електронских дисплеја на аутобуским надстрешницама. Програмском активношћу 0701-0005 обухваћен је повраћај неутрошених средстава МУП-у за реализацију Програма за рад тела за координацију послова безбедности саобраћаја на подручју локалне самоуправе Нови Сад за 2024. годину. Пројекат МИССИОН има за циљ да се бави изазовом декарбонизације градског превоза тако што ће се смањити преовлађујуће коришћење аутомобила, путем предности које имају решења интелигентних транспортних система (ИТС) која би – у одређеној мери – могла да превазиђу структурални недостатак инфраструктуре за масовни брзи транспорт (трамвајске и метро линије) у градовима у јадранско-јонском региону. Циљ је да се услуге јавног превоза (ЈП) интегришу са другим одрживим начинима превоза (бициклистички и пешачки) и, на тај начин, буду атрактивније за путнике.	
Образложење спровођења програма у години извештавања:	Све активности у оквиру програмских активности 0701-0002, 0701-0004, 0701-0005 и Пројекта 0701-4016 спровођене су ради постизања коначног циља овог програма, односно повећања безбедности учесника у саобраћају и смањења броја саобраћајних незгода, као и унапређења организације саобраћаја и повећање безбедности саобраћаја у Граду Новом Саду. Мањи проценат извршења буџета у односу на планирана средства у великој је мери резултат започетих поступака јавних набавки које ће се окончати у другој половини године.	

Циљ 1:	Повећање безбедности учесника у саобраћају и смањење броја саобраћајних незгода

Показатељи учинка	Јединица мере	Базна година	Базна вредност	Циљана вр. у 2025.	Остварена вр. у 2025.
Назив: Учешће деце до 14 година у саобраћајним незгодама					
Коментар: Реализацијом програма очекује се смањење броја саобраћајних незгода и учешћа деце до 14 година старости у саобраћајним незгодама					
Извор верификације: Извештај Полицијске управе Нови Сад					

Образложење одступања од циљне вредности: Уложени напори за подизање нивоа свести о безбедности у саобраћају код деце (едукације, саветовања, превентивно промотивних активности, поделе едикутивног материјала....) резултирали су постизању циљаних резултата. На глобалном нивоу је закључено да је један од најважнијих чинилаца који утиче на остварену вредност понашање родитеља у саобраћају, у смислу давања добрих/лоших примера деци и адекватном коришћењу дечијих ауто седишта.	проценат	2024.	7,30%	7,00%	6,50%
Назив: Учешће бициклиста у саобраћајним незгодама Коментар: Реализацијом програма очекује се смањење броја саобраћајних незгода и учешћа бициклиста у саобраћајним незгодама Извор верификације: Извештај Полицијске управе Нови Сад Образложење одступања од циљне вредности: У 2025. године учешће бициклиста у саобраћајним незгодама, у односу на циљану вредност, се повећао и даље је неповољан. Узрок овако неповољног резултата је нагли пораст броја бициклиста у саобраћају у односу на претходни период, који је између осталог условљен повећаном изградњом бициклистичких стаза на територији Града Новог Сада.	проценат	2024.	6,70%	6,70%	10,30%
Назив: Учешће пешака у саобраћајним незгодама Коментар: Реализацијом програма очекује се смањење броја саобраћајних незгода и учешћа пешака у саобраћајним незгодама Извор верификације: Извештај Полицијске управе Нови Сад Образложење одступања од циљне вредности: У 2025. години учешће пешака у саобраћајним незгодама је мање у односу на циљану вредност. Градска управа за саобраћај и путеве је покренула иницијативу за постављање семафора на свим саобраћајницама са више саобраћајних трака, а поједини пешачки прелази су укинути, што је довело до смањења учешћа пешака у саобраћајним незгодама.	проценат	2024.	7,30%	7,20%	6,93%

Програмска активност:	0701-0002	Управљање и одржавање саобраћајне инфраструктуре
Одговорно лице:	Никола Урошевић	функција: в. д. начелника
Опис програмске активности:	Финансирање активности из делокруга рада Градске управе за саобраћај и путеве, путем којих се врши сагледавање стања и проблема у саобраћају на територији Града Новог Сада.	
Образложење спровођења програмске активности	Путем ове програмске активности извршено је финансирање активности из делокруга рада Градске управе за саобраћај и путеве, путем којих се врши сагледавање стања и проблема у саобраћају на територији Града Новог Сада. У оквиру ове програмске активности Градска управа за саобраћај и путеве је представила на Новосадском сајму програме развоја делатности из свог делокруга, представила план развоја из области јавног градског и приградског саобраћаја, организације такси превоза, организације превоза у линијској пловидби која се врши на територији Града, одређивања делова обале и воденог простора на којима се могу градити хидрограђевински објекти и постављати пловни објекти, организације јавног паркирања, развоја и унапређења бициклистичког и пешачког саобраћаја и области програма за унапређење безбедности саобраћаја. Циљ финансирања ове активности је између осталог и промоција здравог начина живота као и идеја мобилности без загађења животне средине. Самим тим сви учесници, у оквиру својих делатности, треба да предузму обавезу рада на стварању што бољих услова за коришћење бицикала. Промоцијом алтернативних начина превоз постиже се побољшање начина живота у урбаним срединама и подиже еколошка свест становништва. Као и обично, Дан без аутомобила је основни циљ целонедељне акције која промовише развој бициклистичких и осталих видова немоторизованих кретања. Програмском активности су обухваћене и студије које су израђене у 2025. години у циљу сагледавања и унапређења стања саобраћаја у Граду Новом Саду. У оквиру ове активности реализовано је и поправљање и одржавање надстрешница на аутобуским стајалиштима и трошкови одржавања "такси испита".	

Циљ 1:	Одрживост и доступност транспорта на територији Града Новог Сада				
Показатељи учинка	Јединица мере	Базна година	Базна вредност	Циљана вр. у 2025.	Остварена вр. у 2025.
Назив: Број израђених студија Коментар: Анализом стручних студија добијају се излазни резултати неопходни за квалитетно регулисање саобраћаја чиме се повећава одрживост и доступност транспорта. Извор верификације: Извештај Градске управе за саобраћај и путеве					

Образложење одступања од циљане вредности: У 2025. години Градска управа за саобраћај и путеве планирала је израду 5 студија за чију израду је закључено 5 уговора, од којих је у потпуности реализовано 4, док је реализација петог започета, са роком реализације у 2026. години. Планиране су следеће студије: 1- Студија: "План одрживе градске логистике на подручју Града Новог Сада", 2 - Студија: „Регулисање саобраћаја у зонама предшколских установа у Новом Саду", 3 - Анализа безбедоносних, еколошких и економских изазова достављача намирница у саобраћају са предлогом мера, 4 - Студија "Безбедност деце у саобраћају у гравитационим зонама школа на територији Града Новог Сада са идентификацијом недостатака путне инфраструктуре и предлогом мера унапређења безбедности деце у саобраћају са проценом трошкова имплементације мера" и 5 - Анализа паркиралишта са аспекта оправданости увођења станарских зона. Од наведених студија завршена све осим треће студија чији је рок реализације у 2026. години. До одступања плана од реализације је дошло због уговореног рока израде студија који прелази у наредну годину.	ком	2024	5	5	4
Назив: Број кандидата који су положили такси испит Коментар: Одлуком о такси превозу путника прописано је да се испит о познавању прописа који регулишу такси-превоз и о познавању Града Новог Сада полаже по Правилнику о Програму, начину и трошковима полагања испита о познавању Града Новог Сада Извор верификације: Извештај Градске управе за саобраћај и путеве Образложење одступања од циљне вредности: До одступања од циљане вредности је дошло јер је у извештајном периоду одржано четири од планираних осам испита.	особа	2024	200	200	149
Назив: Број акција у недељи мобилности Коментар: Недеља мобилности је промоција здравог начина живота као и идеја мобилности без загађења животне средине. Самим тим сви учесници, у оквиру својих делатности, требало би да преузму на себе обавезу да ће радити на стварању што бољих услова за коришћење бицикла. Извор верификације: Извештај Градске управе за саобраћај и путеве Образложење одступања од циљне вредности: Недеља мобилности је манифестација која се сваке године одржава у септембру. У Недељи мобилности је реализовано следеће: промоција алтернативних и одрживих видова превоза (јавни превоз, пешачење, микромобилност); едукација и анимација деце из основних школа као најважније категорије учесника и приближавање порука о одрживости кроз једноставне форме – флајере, квиз и полигон. У складу са наведеним нема одступања плана од реализације.	ком	2024	3	3	3

Програмска активност:	0701-0004	Јавни градски и приградски превоз путника
Одговорно лице:	Никола Урошевић	функција: в. д. начелника
Опис програмске активности:	Програмска активност се спроводи ради задовољавања превозних потреба становника Града уз побољшање квалитета услуга превоза путника кроз редовност, информисаност путника, љубазност особља, изглед и стање возила, чистоће возила и израду реда вожње у складу са потребама корисника услуге превоза. Овом програмском активношћу су обухваћени и одржавање и техничко оперативна подршка за функционисање информационих дисплеја са порукама информационог сервиса Града и обједињавање и имплементацију осталих неопходних елемената да би систем био у функцији, а који се налазе у склопу надстрешница на аутобуским стајалиштима, као и постављање надстрешница и електронских информационих дисплеја.	
Образложење спровођења програмске активности	Спровођењем ове активности доприноси се унапређењу организације саобраћаја и саобраћајне инфраструктуре у локалној самоуправи. Остваривање задатих циљева остваривало се у 2025. години пружањем помоћи Јавном градском саобраћајном предузећу "Нови Сад" Нови Сад у виду давања текућих субвенција из буџета Града Новог Сада за обезбеђивање дела трошкова по пређеном километру. У извештајном периоду пренето је из буџета Града Новог Сада 3.400.000.000,00 динара за финансирање дела трошкова по пређеном км. У оквиру ове програмске активности планирана је и набавка и постављање надстрешница на аутобуским стајалиштима, као и постављање електронских информационих дисплеја на аутобуским надстрешницама. У извештајном периоду је постављено 33 надстрешнице и 13 дисплеја.	

Циљ 1:	Развијање мреже аутобуских линија на начин који ће омогућити задовољење потреба свих корисника услуга превоза				
Показатељи учинка	Јединица мере	Базна година	Базна вредност	Циљана вр. у 2025.	Остварена вр. у 2025.
Назив: Број пређених километара у градском превозу Коментар: Реализацијом планираног броја пређених километара омогућава се испуњавање планираног реда вожње, а тиме и потреба грађана Новог Сада Извор верификације: Извештај Јавног градског саобраћајног предузећа "Нови Сад" Образложење одступања од циљне вредности: ЈГСП "Нови Сад" Нови Сад је остварило нешто већи број километара од планираног, па се може рећи да нема одступања од циљане вредности.	км	2024.	14.470.000	14.669.000	14.669.706
Назив: Број постављених информационих дисплеја					

Коментар: Електронски информациони дисплеји представљају софтверско решење за приказ и управљање информацијама на дигиталним медијима постављеним на аутобуским стајалиштима. Дисплеји омогућавају приказ увек актуелног реда вожње аутобуса за конкретно аутобуско стајалиште са додатним коментарима о сваком поласку аутобуса са почетног стајалишта, приказ времена долазака за аутобусе који су опремљени ГПС технологијом ослањајући се на податке са НСМАРТ платформе и интерактивни приказ рута и стајалишта на која стају аутобуске линије које саобраћају на конкретном аутобуском стајалишту.	ком	2024.	20	33	33
Извор верификације: Евиденција Градске управе за саобраћај и путеве					
Образложење одступања од циљне вредности: У 2025. године постављено је 13 информационих дисплеја као што је и планирано у тој години, што чини укупно 33 постављена дисплеја у периоду од 2023.-2025. године. Из наведених разлога нема одступања реализације од циљане вредности.					
Назив: Учешће аутобуских стајалишта са надстрешницама у укупном броју стајалишта	%	2024.	67%	71%	71%
Коментар: Постављањем надстрешница на аутобуским стајалиштима побољшава се квалитет услуге јавног превоза на територији Града Новог Сада.					
Извор верификације: Извештај Јавног градског саобраћајног предузећа "Нови Сад"					
Образложење одступања од циљне вредности: У извештајном периоду постављено је 33 надстрешнице на аутобуским стајалиштима, чиме је остварен планирани проценат учешћа аутобуских стајалишта које су опремљене надстрешницама и нема одступања реализације од циљане вредности.					

Пројекат:	0701-4016	АДРИОН397-МИССИОН			
Одговорно лице:	Никола Урошевић		функција:	в. д. начелника	
Опис пројекта:	Пројекат „МИССИОН“ ће развити паметну апликацију чији ће главни циљ бити да интегрише различите видове транспорта у једну паметну апликацију која пружа корисницима информације које се односе на (између осталог): - интегрисане услуге јавног превоза, деловањем као планера рута; - безбедне бициклистичке и пешачке стазе; - закрчене градске путне коридоре, нуђењем информација грађанима о алтернативним путевима како би се избегле гужве у саобраћају. Имајући у виду специфично порекло и одредиште, резултат ће бити мулти-модално поређење узимајући у обзир не само време путовања и трошкове, већ такође и локалног загађивача или ЦО2 емисије које се односе на различите модалне алтернативе. Померање ка одрживом јавном градском превозу и активним начинима (нпр. бициклизам или пешачење) ће бити индиректно промовисано. Штавише, у зависности од профила корисника (нпр. студенти, старије особе, корисници аутомобила, бициклист, итд.), истражиће се различите политике засноване на апликацији: - Обавештења о безбедности; - Упозорења о загушењу.				
Образложење спровођења пројекта:	Реализација пројкета се одвија 30 месеци, односно до краја фебруара 2027. године. Пројектом ће бити обухваћене следеће активности: финансијско управљање и подршка за припрему извештаја за "Jems" и услуге набавке; услуге превођења; тестирање пилот апликације и анализа резултата; израда Стратегије за интелигентне системе превоза у Граду Новом Саду, израда Студије за идентификацију и рангирање локација високог ризика укључујући бициклисте и пешаке на градском подручју Града Новог Сада, подршка за публикације, промотивни материјал и дигиталне активности; и набавка два лаптоп рачунара.				

Циљ 1:	Креирање и тестирање иновативних технологија у области градског саобраћаја				
Показатељи учинка	Јединица мере	Базна година	Базна вредност	Циљана вр. у 2025.	Остварена вр. у 2025.
Назив: Број набављених лаптоп рачунара	број	2024	0	2	0
Коментар: Општи циљ пројекта „МИССИОН“ је да се користе решења интелигентних транспортних система за промовисање интегрисане мулти-модалне мобилности у јадранско-јонским градовима. Развиће се апликација „СмартАпп“ и тестирати кроз активно укључивање заинтересованих страна и грађана како би се идентификовали захтеви за пројектовање и процену решења за путовања која су конкурентна аутомобилима, прилагођена различитим урбаним контекстима (нпр. подручјима која су периферна за центар града) и потребама путника, посебно за безбедност угрожених корисника (нпр. старијих особа).					
Извор верификације: Извештај Градске управе за саобраћај и путеве					
Образложење одступања од циљне вредности: Донета је Одлука о покретању поступка јавне набавка два лаптоп рачунара по праг процедурама. Поступак је обустављен 28.11.2025. године, јер су понуђачи понудили већу цену од процењене о чему је сачињен еволуациони извештај. Из наведеног разлога је изостала реализација у извештајном периоду.					

Годишњи извештај о учинку програма за 2025 годину

Раздео:	06	ГРАДСКА УПРАВА ЗА УРБАНИЗАМ И ГРАЂЕВИНСКЕ ПОСЛОВЕ
Корисник:	09842	ГРАДСКА УПРАВА ЗА УРБАНИЗАМ И ГРАЂЕВИНСКЕ ПОСЛОВЕ

Биланс извршења финансијског плана корисника:

Шифра програма	Шифра програмске активности/ пројекта	Назив програма/програмске активности/пројекта	Усвојен буџет за 2025.	Текући буџет за 2025.	Извршење у 2025.	Проценат извршења у односу на текући буџет
0602		Програм 15: Опште услуге локалне самоуправе	198.046.000,00	198.046.000,00	188.668.441,37	95,3%
	0602-0001	ПА: Функционисање локалне самоуправе и градских општина	198.046.000,00	198.046.000,00	188.668.442,37	95,3%
1101		Програм 1: Становање, урбанизам и просторно планирање	2.307.000,00	2.307.000,00	2.131.481,48	92,4%
	1101-4008	П: Ликвидација ЈП"Пословни простор"	2.307.000,00	2.307.000,00	2.131.481,48	92,4%
		УКУПНО:	200.353.000,00	200.353.000,00	190.799.922,85	95,2%

ПРОГРАМСКА СТРУКТУРА

Програм: 15	0602	Опште услуге локалне самоуправе
Сектор:	Опште услуге јавне управе	
Одговорно лице:	Дејан Михајловић	функција: в.д. начелника
Опис програма:	Уређивање организација и делокруга градских управа, посебних организација и службе, положај права и дужности и одговорности запослених и постављених лица у градским управама, посебним организацијама и служби, односи градских управа, посебних организација и служби, средства за финансирање послова, као и других питања од значаја за обављање послова.	
Образложење спровођења програма у години извештавања:	Редовно спровођење активности из делокруга рада Градске управе за урбанизам и грађевинске послове - положај, права и дужности и одговорности запослених и постављених лица, обезбеђивање услова за остваривање права грађана на лакши и бржи начин и друго.	

Показатељи учинка	Јединица мере	Базна година	Базна вредност	Циљана вр. у 2025.	Остварена вр. у 2025.
Назив: Функционисање локалне самоуправе и градских општина	РСД	2024	185.597.000,00	198.046.000,00	188.668.441,37
Коментар:					
Извор верификације: Финансијски план прихода и примања и расхода и издатака					
Образложење одступања од циљне вредности: До одступања је дошло с обзиром да је приликом извршења расхода вођено рачуна о рационалном извршењу расхода					

Програмска активност:	0602-0001	Функционисање локалне самоуправе и градских општина
Одговорно лице:	Дејан Михајловић	функција: в.д. Начелника
Опис програмске активности:	Уређивање организација и делокруга Градске управе за урбанизам и грађевинске послове, положај, права и дужности и одговорности запослених и постављених лица у Градској управи, средства за финансирање и друга питања од значаја за обављање послова.	
Образложење спровођења програмске активности	Редовно спровођење активности из делокруга рада Градске управе за урбанизам и грађевинске послове - положај, права и дужности и одговорности запослених и постављених лица, обезбеђивање услова за остваривање права грађана на лакши и бржи начин и друго.	

Програм: 1	1101	Становање, урбанизам и просторно планирање
Сектор:	Опште услуге јавне управе	
Одговорно лице:	Дејан Михајловић	функција: в.д. начелника
Опис програма:	Све активности везане за ликвидацију Јавног предузећа "Пословни простор" у Новом Саду	
Образложење спровођења програма у години извештавања:	Редовно спровођење активности око ликвидације Јавног предузећа "Пословни простор" Нови Сад, а средства која се планирају за овај пројекат се односе на накнаде ликвидационом управнику за рад на ликвидацији Предузећа и пратеће трошкове (таксе, трошкови ревизије завршног рачуна и др.)	

Показатељи учинка	Јединица мере	Базна година	Базна вредност	Циљана вр. у 2025.	Остварена вр. у 2025.
Назив: Ликвидација Јавног предузећа "Пословни простор"	РСД	2024	2.307.000,00	2.307.000,00	2.131.481,48
Коментар:					
Извор верификације: Финансијски план прихода и примања и расхода и издатака Градске управе за урбанизам и грађевинске послове за 2025. годину					
Образложење одступања од циљне вредности:					

Пројекат:	4008	Ликвидација Јавног предузећа "Пословни простор" у Новом Саду
Одговорно лице:	Дејан Михајловић	функција: в.д. Начелника
Опис програмске активности:	Све активности везане за ликвидацију Јавног предузећа "Пословни простор" у Новом Саду	
Образложење спровођења програмске активности	Редовно спровођење активности око ликвидације Јавног предузећа "Пословни простор" Нови Сад, а средства која се планирају за овај пројекат се односе на накнаде ликвидационом управнику за рад на ликвидацији Предузећа и пратеће трошкове (таксе, трошкови ревизије завршног рачуна и др.).	

Годишњи извештај о учинку програма за 2025. годину

Раздео:	07	ГРАДСКА УПРАВА ЗА ЗАШТИТУ ЖИВОТНЕ СРЕДИНЕ
Корисник:	09843	ГРАДСКА УПРАВА ЗА ЗАШТИТУ ЖИВОТНЕ СРЕДИНЕ

Биланс извршења финансијског плана корисника:

Шифра програма	Шифра програмске активности/ пројекта	Назив програма/програмске активности/пројекта	Усвојен буџет за 2025.	Текући буџет за 2025.	Извршење у 2025. години	Проценат извршења у односу на текући буџет
0602		ПРОГРАМ 15: Опште услуге локалне самоуправе	91.354.000,00	91.354.000,00	80.208.618,19	87,8%
	0602-0001	ПА: Функционисање локалне самоуправе и градских општина	91.354.000,00	91.354.000,00	80.208.618,19	87,8%
0501		ПРОГРАМ 17: Енергетска ефикасност и обновљиви извори енергије	167.946.559,13	167.946.559,13	68.822.828,11	41,0%
	0501-0001	ПА: Енергетски менаџмент	38.945.644,00	38.945.644,00	35.984.181,96	92,4%
	0501-4004	П: Мере енергетске ефикасности	129.000.915,13	129.000.915,13	32.838.646,15	25,5%
0401		ПРОГРАМ 6: Заштита животне средине	449.969.864,34	449.969.864,34	371.448.514,05	82,5%
	0401-0001	ПА: Управљање заштитом животне средине	164.837.877,25	164.837.877,25	162.873.666,53	98,8%
	0401-0002	ПА: Праћење квалитета елемената животне средине	13.500.000,00	13.500.000,00	12.997.959,00	96,3%
	0401-0003	ПА: Заштита природе	18.682.000,00	18.682.000,00	14.985.008,46	80,2%
	0401-4017	П: Унапређење циркуларне економије Града у оквиру Еразмус+ програма	1.394.072,85	1.394.072,85	1.151.259,52	82,6%
	0401-4018	П: Санација јавних зелених површина након временских непогода	34.583.200,00	34.583.200,00	34.262.390,69	99,1%
	0401-4019	П: „Transnational Awareness & Revitalization through Green Engagement Together (TARGET)“	7.741.200,00	7.741.200,00	3.621.498,00	46,8%
	0401-4020	П: Град влажних подручја - RAMSAR WETLAND CITY	5.000.000,00	5.000.000,00	980.000,00	19,6%
	0401-5016	П: Паркови на територији Града Новог Сада	204.131.514,24	204.131.514,24	140.576.731,85	68,9%
	0401-5017	П: Ботаничка башта	100.000,00	100.000,00	0,00	0,0%
		УКУПНО:	709.270.423,47	709.270.423,47	520.479.960,35	73,4%

ПРОГРАМСКА СТРУКТУРА

Програм: 15	0602	Опште услуге локалне самоуправе
Сектор:	Опште услуге јавне управе	
Одговорно лице:	Јелена Моравски	функција: ВД НАЧЕЛНИКА
Опис програма:	Програм обухвата активности којима се обезбеђује функционисање Града у складу са законом, а планирана средства за његову реализацију намењена су за редовно финансирање права запослених из радног односа и других расхода у вези са обављањем општих услуга локалне самоуправе	
Образложење спровођења програма у години извештавања:	Редовно спровођене активности из делокруга рада Градске управе за заштиту животне средине - положај, права и дужности и одговорности запослених и постављених лица, обезбеђивање услова за остваривање права грађана на лакши и бржи начин и друго, које су активности су реализоване у текућој години.	

Циљ 1:	Одрживо управно и финансијско функционисање града/општине у складу надлежностима и пословима локалне самоуправе
Циљ 2:	Афирмација одговорног односа према животној средини

Показатељи учинка	Јединица мере	Базна година	Базна вредност	Циљана вр. у 2025.	Остварена вр. у 2025. години
Назив: Број издатих дозвола, одобрења и других аката у складу са законом					
Коментар:					

Извор верификације: Евиденција Градске управе за заштиту животне средине	број	2024	510	510	996
Образложење одступања од циљне вредности: Остварено одступање од циљане вредности индикатора је мање од планираног					
Назив: Учешће планираних средстава за програме заштите животне средине у укупно планираним средствима у Финансијском плану Градске управе	дин	2024	645.584.590,80	449.969.864,34	371.448.514,05
Коментар:					
Извор верификације: Одлука о буџету, Извештај о извршењу буџета I-XII					
Образложење одступања од циљне вредности: Остварено одступање од циљане вредности индикатора је у оквирима планираног. Разлика између планираних и остварених вредности је настала због уштеда у поступцима јавних набавки					

Програмска активност:	0602-0001	Функционисање локалне самоуправе и градских општина
Одговорно лице:	Јелена Моравски	функција: ВД НАЧЕЛНИКА
Опис програмске активности:	Обезбеђивање услова за несметано обављање стручних и осталих послова у Градској управи за заштиту животне средине, као и редовно измиривање обавеза према запосленима и других финансијских обавеза, у складу са законом.	
Образложење спровођења програмске активности	Административни послови обухваћени наведеној програмској активности су се одвијале у складу са планираним активностима.Формирано је 925 предмета. У пословима финансијске службе формиран је 381 предмет (финансијски план, план јавних набавки, спровођење поступака јавних набавки, извештаји, захтеви за плаћање и трансфер средстава из буџета).	

Циљ 1:	Оптимално функционисање Градске управе за заштиту животне средине
Циљ 2:	Ефикасно спровођење поступка процене утицаја на животну средину
Циљ 3:	Унапређење система управљања отпадом
Циљ 4:	Интегрисано спречавање и контрола загађивања животне средине

Показатељи учинка	Јединица мере	Базна година	Базна вредност	Циљана вр. у 2025.	Остварена вр. у 2025. години
Назив: Управљање људским ресурсима (мерено односом броја запослених на неодређено време у Градској управи за заштиту животне средине и Законом утврђеног максималног броја запослених за Град)	број	2024	18/3.334	16/3.524	19/3.524
Коментар:					
Извор верификације: Евиденција Градске управе за заштиту животне средине					
Образложење одступања од циљне вредности: Остварено одступање од циљане вредности индикатора је у оквирима планираног					
Назив: Управљање људским ресурсима мерено односом броја запослених на неодређено време и систематизованих радних места у Градској управи за заштиту животне средине	број	2024	18/21	19/23	19/20
Коментар:					
Извор верификације: Евиденција Градске управе за заштиту животне средине					
Образложење одступања од циљне вредности: Остварено одступање од циљане вредности индикатора је у оквирима планираног. Усвојена је нова систематизација радних места којом је предвиђено 20 систематизованих радних места на неодређено време.					
Назив: Број решених предмета у календарској години (мери се бројем донетих решења о давању сагласности на студију о процени утицаја пројекта на животну средину)	број	2024	42	45	33
Коментар:					
Извор верификације: Евиденција Градске управе за заштиту животне средине (главна књига)					
Образложење одступања од циљне вредности: Остварено одступање од циљане вредности индикатора је у оквирима планираног, циљана вредности овог индикатора је достижна на годишњем нивоу					
Назив: Однос броја решених предмета и броја поднетих захтева у поступку процене утицаја	%	2024	100%	100%	100%
Коментар:					
Извор верификације: Евиденција Градске управе за заштиту животне средине (главна књига)					
Образложење одступања од циљне вредности:					
Назив: Проценат реализованих активности из надлежности комисије					

Коментар:	%	2024	100%	100%	100%
Извор верификације: Извештај Комисије					

Програм: 17	0501	Енергетска ефикасност и обновљиви извори енергије	
Сектор:	Енергетика		
Одговорно лице:	Јелена Моравски	функција:	ВД НАЧЕЛНИКА
Опис програма:	Програм обухвата активности које се односе на обављање развојних, стручних и регулаторних послова у области енергетике, који су у надлежности Града и енергетску ефикасност		
Образложење спровођења програма у години извештавања:	Средствима текућих субвенција у износу од 37.625.644,00 динара финансирани су трошкови зарада и накнада зарада, накнаде члановима Управног одбора, трошкови накнада по основу уговора о делу, трошкови непроизводних услуга, трошкови премија осигурања, остали нематеријални трошкови, остали лични расходи, трошкови пореза и доприноса на зараде на терет послодавца и други трошкови и у складу са Решењем о давању сагласности на Програм рада и Финансијски план Агенције за енергетику Града Новог Сада за 2025. годину („Службени лист Града Новог Сада", број 16/25).		

Циљ 1:	Смањење потрошње енергије
Циљ 2:	Смањење расхода за набавку енергије у јавним зградама (дин)

Показатељи учинка	Јединица мере	Базна година	Базна вредност	Циљана вр. у 2025.	Остварена вр. у 2025. години
Назив: Укупна потрошња примарне енергије у јавним зградама по м2 површине јавних зграда Коментар:Потрошња примарне енергије по m² површине јавних зграда за 2025. годину је дата на бази процене. Тачни подаци о потрошњи примарне енергије по m² ће бити доступни најкасније до 31.03.2026. године, након завршетка Годишњег извештаја о уштедама енергије Града Новог Сада за 2025. годину. Извор верификације: Агенција за енергетику Града Новог Сада – Информациони систем енергетског менаџмента за Град Нови Сад (ИСЕМ) Образложење одступања од циљне вредности: Подаци о оствареној вредности овог индикатора су дати на бази процене тако да се у овом моменту не зна да ли ће након завршетка Годишњег извештаја о уштедама енергије Града Новог Сада за 2025. годину бити одступања од циљаних вредности.	KWh/m2	2024	255	252,45	251,39
Назив: Укупни расходи за набавку енергије у јавним зградама (дин) Коментар: Остварени расходи за набавку енергије у јавним зградама за 2025. годину су дати на бази процене. Тачни подаци о расходима за енергију у јавним зградама из надлежности Града ће бити доступни најкасније до 31.03.2026. године, након завршетка Годишњег извештаја о уштедама енергије Града Новог Сада за 2025. годину. Извор верификације: Агенција за енергетику Града Новог Сада – Информациони систем енергетског менаџмента за Град Нови Сад (ИСЕМ) Образложење одступања од циљне вредности: Подаци о оствареној вредности овог индикатора су дати на бази процене тако да се у овом моменту не зна да ли ће након завршетка Годишњег извештаја о уштедама енергије Града Новог Сада за 2025. годину бити одступања од циљаних вредности.	дин	2024	1.565.724.705 RSD	1.550.067.457 RSD	1.537.541.660 RSD

Пројекат:	0501-4004	П: Мере енергетске ефикасности	
Одговорно лице:	Јелена Моравски	функција:	ВД НАЧЕЛНИКА
Опис пројектне активности:	Постизање уштеде енергије у складу са циљевима уштеде које дефинише Влада Републике Србије. Планирана средства намењена су за суфинансирање унапређења термичког омотача зграда, унапређења термотехничких система зграда заменом система или делова система ефикаснијим системом, као и суфинансирање уградње соларних колектора и соларних панела, унапређење енергетске ефикасности у објектима од јавног значаја на територији Града Новог Сада		

Образложење спровођења пројектне активности	У складу са чланом 14. став 1. тачка 2) и став 3. Закона о енергетској ефикасности и рационалној употреби енергије („Службени гласник Републике Србије“, број 40/21); Уговор о суфинансирању програма енергетске санације породичних кућа и станова који спроводи Град Нови Сад, број: VI-501-5/2023-8 од 20.07.2023. године, односно број: 401-00-986/75/2023-06 од 20.07.2023. године, Анекс Уговора, број: VI-501-5/2023-8/1 од 21.03.2024. године, односно број: 401-00-986/75/1/2023-06 од 31.03.2024. године, Анекс II Уговора, број: VI-501-5/2023-8/2 од 19.07.2024. године, односно број: 401-00-986/75/2/2023-06 од 19.07.2024. године; Уговор о финансирању пројекта унапређења енергетске ефикасности Основне школе “Бранко Радичевић” у Новом Саду, улица Футошка број 5, кат. парцела 336 КО Нови Сад II, број: VI-501-5/2023-7 од 28.09.2023. године, односно број: 401-00-27/11/2023-01 од 28.09.2023. године, Анекс I Уговора о финансирању пројекта унапређења енергетске ефикасности Основне школе “Бранко Радичевић” у Новом Саду, улица Футошка број 5, кат. парцела 336 КО Нови Сад II, број: VI-501-5/2023-7 од 27.09.2024. године, односно број: 401-00-27/17/1/2023-01 од 27.09.2024. године; Уговор о финансирању пројекта уградње соларних панела и пратеће инсталације за производњу електричне енергије за сопствене потребе на објекту ОШ „Петефи Шандор“ Нови Сад, К.О. Нови Сад 1, кат. парцела 7343, број: VI-501-5/2024-18 од 18.12.2024. године, односно број: 401-00-18/14/2024-01/1 од 18.12.2024. године, Анекс Уговора о финансирању пројекта уградње соларних панела и пратеће инсталације за производњу електричне енергије за сопствене потребе на објекту ОШ „Петефи Шандор“ Нови Сад, К.О. Нови Сад 1, кат. парцела 7343, број: VI-501-5/2024-18-1 од 13.06.2025. године, односно број: 401-00-18/14/1/2024-01 од 13.06.2025. године; Уговор о суфинансирању дела Програма енергетске санације породичних кућа и станова грађана који не спадају у социјално угрожену категорију који споводи Град Нови Сад, број: 501-5/2024-4II од 16.05.2024. године, односно број: 001601 369 2024/112 од 16.05.2024. године, Анекс Уговора о суфинансирању дела Програма енергетске санације породичних кућа и станова грађана који не спадају у социјално угрожену категорију који споводи Град Нови Сад, број: 501-5/2024-4-1-II од 14.04.2025. године, односно број: 001601 369 2024/112/1 од 14.04.2025. године; План енергетске ефикасности Града Новог Сада за 2025. годину (“Службени лист Града Новог Сада”, бр. 38/25)

Програм: 6	0401	Заштита животне средине
Сектор:	Заштита животне средине	
Одговорно лице:	Вања Петковић	функција: члан Градског већа
Опис програма:	Финансирање активности Контрола и заштита ваздуха и сузбијање инхалационих алергена; управљање отпадом; контрола и заштита површинских и подземних вода; контрола и заштита природе, биодиверзитет, јавне зелене површине (Очување и унапређење зеленила на јавним површинама на територији Града Новог Сада, Заштита и развој заштићених природних добара за која је акт о заштити донела Скупштина Града Новог Сада); контрола и заштита од буке; информисање, едукација, промоција и популаризација заштите животне средине (суфинансирање програма и пројеката који доприносе јачању свести о потреби заштите животне средине, Одржавање и иновирање интернет презентације Градске управе за заштиту животне средине, Израда публикација и другог едукативног материјала, Учешће на сајмовима заштите животне средине, Објављивање огласа у средствима јавног информисања); остало (Суфинансирање истраживачких и развојних пројеката и програма који доприносе заштити животне средине).	
Образложење спровођења програма у години извештавања:	Финансирани су пројекати, односно програмске активности из Програма коришћења средстава Буџетског фонда за заштиту животне средине, између осталог закуп изложбеног простора на сајму, одржавање и иновирање интернет презентације Градске управе за заштиту животне средине, објављивање огласа у дневном листу, услуге вођења друштвених мрежа, очување и унапређење зеленила на јавним површинама на територији Града Новог Сада, чишћење и санирање јавних површина на територији Града Новог Сада, завршетак активности израде Акционог плана заштите од буке Града Новог Сада, сервисирање и одржавање смарт система за мониторинг буке и ваздуха Града Новог Сада, реализацију програмске активности пружања подршке за набавку бицикла као еколошки прихватљивог транспорта на територији Града Новог Сада за 2025. годину, услуге пројектовања заливних система на јавним зеленим површинама на територији Града Новог Сада. Закључени су уговори са овлашћеним стручним и научним организацијама и установама, у складу са Законом о јавним набавкама, и то: Уговор за јавну набавку услуга – Праћење стања и прогноза аерополена на територији Града Новог Сада, број: VI-401-14/25-64 од 24.06.2025. године, Уговор за набавку услуга – „Праћење квалитета ваздуха на територији Града Новог Сада” број: VI-401-14/25-89 од 06.10.2025. године, Уговор „Пружање услуге праћење нивоа буке у животној средини на територији Града Новог Сада” број: VI-401-14/25-127 од 01.12.2025. године, Уговор „Праћење еколошког и хемијског статуса површинских вода на територији Града Новог Сада у 2025. години”, број: VI-401-14/25-66 од 09.07.2025. године. Завршена је реализација ПАРТНЕРСОГ СПОРАЗУМА – ПРОГРАМ ДОЖИВОТНОГ УЧЕЊА – БРОЈ ПРОЈЕКТА 2021-1-EL01-KA220-VET-000033247 потписан је дана 14.09.2022. године између Националног техничког универзитета у Атини (НТУА), с једне стране и Града Новог Сада – Градске управе за заштиту животне средине, с друге стране. У току су активности на реализацији Партнерског споразума за реализацију пројекта „Transnational Awareness & Revitalization through Green Engagement Together (TARGET)“ у оквиру INTERREG VI-A IPA HUNGARY – SERBIA, HUSRB/23R/11/061, потписан је дана 20.05.2024. године, односно 24.05.2024. године, између Града Новог Сада - Градска управа за заштиту животне средине и Сегедински непрофитни доо за управљање животном средином, Сегедин, Мађарска, с једне стране и Фондација за истраживање друштва Агора, Сегедин, Мађарска, с друге стране.	

Циљ 1:	Одрживо функционисања заштићених природних добара III категорије
Циљ 2:	Обезбеђивање услуга праћења стања животне средине и пружања података грађанима о изворима загађивања
Циљ 3:	Унапређење квалитета елемената животне средине

Показатељи учинка	Јединица мере	Базна година	Базна вредност	Циљана вр. у 2025.	Остварена вр. у 2025. години
Назив: Средства обезбеђена за заштиту и унапређење природних добара III категорије (у динарима)	дин	2024	14.600.000,00	18.682.000,00	14.985.008,46
Коментар:					
Извор верификације: Програм коришћења средстава Буџетског фонда					
Образложење одступања од циљне вредности: Остварено одступање од циљане вредности индикатора је у оквирима планираног					
Назив: Број мониторинга	број	2024	4	5	4
Коментар:					
Извор верификације: Програм коришћења средстава Буџетског фонда					

Образложење одступања од циљне вредности: Остварено одступање од циљане вредности индикатора је у оквирима планираног					
Назив: Број дана од јануара до октобра 2024. године где је утврђено прекорачење дневне граничне вредности 50 µг/m3 суспендованих честица PM10 Коментар: Извор верификације: Извештај о квалитету ваздуха Института за јавно здравље Војводине Образложење одступања од циљне вредности: Извештај о нивоу буке у животној средини који је доставио Институт за јавно здравље Војводине	број	2024	29	<35	46
Назив: Број мерења са прекорачењем граничне вредности за индикатор дневне буке у току године у животној средини Коментар: Извор верификације: Извештај о нивоу буке у животној средини који је доставио Институт за јавно здравље Војводине Образложење одступања од циљне вредности: Подаци о оствареној вредности овог индикатора су расположиви на годишњем нивоу	дан	2024	48	<59	57
Назив: Број мерења са прекорачењем граничне вредности за индикатор вечерње буке у току године у животној средини Коментар: Извор верификације: Извештај о нивоу буке у животној средини који је доставио Институт за јавно здравље Војводине Образложење одступања од циљне вредности: Подаци о оствареној вредности овог индикатора су расположиви на годишњем нивоу	број	2024	50	<59	59
Назив: Број мерења са прекорачењем граничне вредности за индикатор ноћне буке у току године у животној средини Коментар: Извор верификације: Извештај о нивоу буке у животној средини који је доставио Институт за јавно здравље Војводине Образложење одступања од циљне вредности: Подаци о оствареној вредности овог индикатора су расположиви на годишњем нивоу	број	2024	67	<80	80
Назив: Учешће узорака који одговарају I-III класи еколошког и хемијског статуса површинских вода у укупном броју узорака Коментар: Извор верификације: Извештај о еколошко-хемијском статусу површинских вода Института за јавно здравље Војводине Образложење одступања од циљне вредности: Подаци о оствареној вредности овог индикатора су расположиви на годишњем нивоу	број	2024	95%	95%	100%

Програмска активност:	0401-0001	Управљање заштитом животне средине
Одговорно лице:	Јелена Моравски	функција: ВД НАЧЕЛНИКА
Опис програмске активности:	Програмска активност подразумева финансирање пројеката очувања и унапређења зелених површина, пројеката чишћења и санирања јавних површина и унапређење система управљања отпадом у функцији очувања и унапређења животне средине, израда стратешких карата буке, те подизање нивоа образовања, јачања свести и популаризацији заштите животне средине међу становништвом, истраживачких и развојних програма и пројеката, информисање и објављивање података о стању и квалитету животне средине, учешћа на сајмовима везаним за заштиту животне средине	
Образложење спровођења програмске активности	У оквиру Програма коришћења средстава Буџетског фонда за заштиту животне средине за 2025. годину финансирано је четири пројеката очувања и унапређења зелених површина; два пројекта чишћења и санирања јавних површина; четири пројекта заштите и развоја заштићених природних добара за која је акт о заштити донела Скупштина Града Новог Сада; два пројекта Санације јавних зелених површина након временских непогода, објављени огласи за јавне конкурсе (јачање свести, истраживачки и развојни пројекти, реализоване су активности пружања подршке за набавку бицикла као еколошки прихватљивог транспорта на територији Града Новог Сада за 2025. годину	

Циљ 1:	Обезбеђивање одрживог квалитета животне средине
Циљ 2:	Унапређење свести о потреби заштите животне средине
Циљ 3:	Унапређење заштите животне средине

Показатељи учинка	Јединица мере	Базна година	Базна вредност	Циљана вр. у 2025.	Остварена вр. у 2025. години
Назив: Планирана средства за финасирање пројеката очувања и унапређења зелених површина, пројеката чишћења и санирања јавних површина и остало					

Коментар: Средства се односе утрошена средства за закуп изложбеног простора на сајму, одржавање и иновирање интернет презентације Градске управе за заштиту животне средине, објављивање огласа у дневном листу, услуге вођења друштвених мрежа, очување и унапређење зеленила на јавним површинама на територији Града Новог Сада, чишћење и санирање јавних површина на територији Града Новог Сада, завршетак активности израде Акционог плана заштите од буке Града Новог Сада, сервисирање и одржавање смарт система за мониторинг буке и ваздуха Града Новог Сада, реализацију програмске активности пружања подршке за набавку бицикла као еколошки прихватљивог транспорта на територији Града Новог Сада за 2025. годину, услуге пројектовања заливних система на јавним зеленим површинама на територији Града Новог Сада	дин	2024	226.700.000,00	141.887.877,25	140.283.666,53
Извор верификације: Програм коришћења средстава Буџетског фонда за заштиту животне средине					
Образложење одступања од циљне вредности: Остварено одступање од циљане вредности индикатора је у оквирима планираног, подаци о циљаној вредности овог индикатора су расположиви на годишњем нивоу					
Назив: Планирана средства за финансирање образовних активности и јачања свести о потреби заштите животне средине (у динарима)	дин	2024	22.950.000,00	22.950.000,00	22.590.000,00
Коментар: Спроведен је јавни конкурс за доделу средстава за суфинансирање програма и пројеката из области заштите животне средине на територији Града Новог Сада за 2025. годину.					
Извор верификације: Програм коришћења средстава Буџетског фонда за заштиту животне средине					
Образложење одступања од циљне вредности: Остварено одступање од циљане вредности индикатора је у оквирима планираног					
Назив: Планирана средства за финансирање истраживачких и развојних програма и пројеката (у динарима)	дин	2024	30.000.000,00	0,00	0,00
Коментар: Средства у 2025. години нису била планирана за ове намене, исказана је само базна вредност.					
Извор верификације:					
Образложење одступања од циљне вредности:					

Програмска активност:	0401-0002	Праћење елемената животне средине
Одговорно лице:	Јелена Моравски	функција: ВД НАЧЕЛНИКА
Опис програмске активности:	Програмска активност подразумева финансирање програма и пројеката праћења стања и квалитета животне средине (мониторинг) у оквиру законом утврђених надлежности. Континуална контрола и праћење стања животне средине врши се мерењем, испитивањем и оцењивањем елемената животне средине (квалитет ваздуха, праћење и прогноза алергеног аерополена, праћење нивоа буке и праћење квалитета површинских вода)	
Образложење спровођења програмске активности	Закључени су уговори са овлашћеним стручним и научним организацијама и установама, у складу са Законом о јавним набавкама, и то: Уговор за јавну набавку услуга – Праћење стања и прогноза аерополена на територији Града Новог Сада, број: VI-401-14/25-64 од 24.06.2025. године, Уговор за набавку услуга – „Праћење квалитета ваздуха на територији Града Новог Сада" број: VI-401-14/25-89 од 06.10.2025. године, Уговор „Пружање услуге праћење нивоа буке у животној средини на територији Града Новог Сада" број: VI-401-14/25-127 од 01.12.2025. године, Уговор „Праћење еколошког и хемијског статуса површинских вода на територији Града Новог Сада у 2025. години", број: VI-401-14/25-66 од 09.07.2025. године.	

Циљ 1:	Праћење квалитета ваздуха
Циљ 2:	Праћење алергеног аерополена
Циљ 3:	Праћење нивоа буке
Циљ 4:	Праћење квалитета површинских вода

Показатељи учинка	Јединица мере	Базна година	Базна вредност	Циљана вр. у 2025.	Остварена вр. у 2025. години
Назив: Учешће укупно планираних средстава за програме и пројекте праћења стања животне средине (мониторинг) у укупно планираним средствима Буџетског фонда за заштиту животне средине	%	2024	1,95%	2,26%	3,00
Коментар: Закључени следећи угвоори: Уговор за јавну набавку услуга – Праћење стања и прогноза аерополена на територији Града Новог Сада, број: VI-401-14/25-64 од 24.06.2025. године, Уговор за набавку услуга – „Праћење квалитета ваздуха на територији Града Новог Сада" број: VI-401-14/25-89 од 06.10.2025. године, Уговор „Пружање услуге праћење нивоа буке у животној средини на територији Града Новог Сада" број: VI-401-14/25-127 од 01.12.2025. године, Уговор „Праћење еколошког и хемијског статуса површинских вода на територији Града Новог Сада у 2025. години", број: VI-401-14/25-66 од 09.07.2025. године.					
Извор верификације: Програм коришћења средстава Буџетског фонда за заштиту животне средине					
Образложење одступања од циљне вредности:					

Програмска активност:	0401-0003	Заштита природе
Одговорно лице:	Јелена Моравски	функција: ВД НАЧЕЛНИКА
Опис програмске активности:	Програмска активност подразумева заштиту природе и очување природних вредности на територији Града Новог Сада	
Образложење спровођења програмске активности	Актима Скупштине Града Новог Сада стављени су под заштиту: Парк природе "Бегечка јама", Споменици природе: "Каменички парк", "Футошки парк", "Парк института у Сремској Каменици", "Јаворолисни платан у Новом Саду", "Амерички платан на Сајлову", "Дуд на Ченејском салашу", "Платан у дворишту школе "Милош Црњански" у Новом Саду", "Амерички платан у Футогу", "Храст лужњак на Петроварадинској тврђави", "Стабло гинка код хотела "Парк" у Новом Саду", "Стабло копривића у Улици Мирослава Антића у Новом Саду" и "Стабло тисе у Улици Мирослава Антића у Новом Саду". Финансирана је реализације Пројекта "Реализација дела активности предвиђених Програмом управљања СП"Каменички парк" за 2025. годину", "Реализација дела активности предвиђених Програмом управљања СП"Футошки парк" за 2025. годину" и "Реализација дела активности предвиђених Програмом управљања СП "Парк института у Сремској Каменици" за 2025. годину".	

Циљ 1:	Унапређење заштите природних вредности

Показатељи учинка	Јединица мере	Базна година	Базна вредност	Циљана вр. у 2025.	Остварена вр. у 2025. години
Назив: Проценат територије Града Новог Сада под заштитом (заштићена површина у односу на укупну површину Града Новог Сада) Коментар: Извор верификације: Акти Скупштине Града Новог Сада којима се природна добра стављају под заштиту Образложење одступања од циљне вредности: Подаци о оствареној вредности овог индикатора су расположиви на годишњем нивоу	%	2024	9.09%	9.09%	није примењиво

Пројекат:	0401-4014	Пројекат: Набавка и постављање контејнера за примарну сепарацију (стакло, папир)
Одговорно лице:	Јелена Моравски	функција: ВД НАЧЕЛНИКА
Опис пројекта:	Пројекат подразумева активности кроз набавку контејнера за примарну сепарацију отпада (стакло, папир).	
Образложење спровођења пројектне активности	Чланом 30. Закона о заштити животне средине утврђено је да се управљање отпадом спроводи по прописаним условима и мерама поступања са отпадом у оквиру система сакупљања, транспорта, складиштења, припреме за поновну употребу, односно поновно искоришћење, третмана и одлагања отпада. У складу са чланом 12. став 4. Закона о управљању отпадом ("Службени гласник Републике Србије", бр. 36/09, 88/10, 14/16, 95/18-др. закон и 35/23) којим је прописано да се управљање отпадом на територији две или више јединица локалне самоуправе врши у складу са регионалним и локалним планом управљања отпадом, донет је Регионални план управљања отпадом за Град Нови Сад и општине Бачка Паланка, Бачки Петровац, Беочин, Жабаљ, Србобран, Темерин и Врбас за период 2019-2028. године. Полазећи од чињенице да је примарна сепарација један од најважнијих предуслова за успостављање одрживог система управљања отпадом, Регионалним планом управљања отпадом утврђено је увођење примарне сепарације отпада, односно набавка и постављање контејнера за селективно сакупљање рециклабилног отпада у свим чланицама региона.	

Циљ 1:	Унапређење управљања отпадом на територији Града Новог Сада

Показатељи учинка	Јединица мере	Базна година	Базна вредност	Циљана вр. у 2025.	Остварена вр. у 2025. години
Назив: Број контејнера за примарну сепарацију отпада Коментар: Извор верификације: Програм коришћења средстава Буџетског фонда за заштиту животне средине Образложење одступања од циљне вредности: Средства у 2025. години нису била планирана за ове намене, исказана је само базна вредност.	ком	2024	82	82	0

Пројекат:	0401-4017	Пројекат: Унапређење циркуларне економије Града у оквиру Еразмус + програма
Одговорно лице:	Јелена Моравски	функција: ВД НАЧЕЛНИКА
Опис пројекта:	Град Нови Сад учествује у реализацији пројекта "Унапређење циркуларне економије Града у оквиру Еразмус + програма", Пројекат има за циљ стварање стратешког савеза између локалних самоуправа и малих и средњих предузећа у вези са отпадом од хране, а како би обе стране могле ефикасно да спроведу прелазак на циркуларну економију.	
Образложење спровођења пројектне активности	ПАРТНЕРСКИ СПОРАЗУМ – ПРОГРАМ ДОЖИВОТНОГ УЧЕЊА – БРОЈ ПРОЈЕКТА 2021-1-EL01-KA220-VET-000033247 потписан је дана 14.09.2022. године између Националног техничког универзитета у Атини (НТУА), с једне стране и Града Новог Сада – Градске управе за заштиту животне средине, с друге стране	

Циљ 1:	Унапређење управљања отпадом од хране на територији Града Новог Сада

Показатељи учинка	Јединица мере	Базна година	Базна вредност	Циљана вр. у 2025.	Остварена вр. у 2025. години
Назив: Трошкови службених путовања у иностранство, трошкови платног промета, исплата накнада члановима Пројектног тима и менаџеру пројекта и организација конференције у циљу реализације Пројекта	ком	2024	1.884.926,56	1.394.072,85	1.151.259,52
Коментар:					
Извор верификације: Програм коришћења средстава Буџетског фонда за заштиту животне средине					
Образложење одступања од циљне вредности: Остварено одступање од циљане вредности индикатора је у оквирима планираног					

Пројекат:	0401-4018	Пројекат: Санација јавних зелених површина након временских непогода
Одговорно лице:	Јелена Моравски	функција: ВД НАЧЕЛНИКА
Опис пројека:	Санирање јавних зелених површина на територији Града Новог Сада од оштећења насталих као последица олуја праћених јаком кишом и атмосферским пражњењем и праћење реализације пројеката	
Образложење спровођења пројектне активности	Закључак Градоначелника, бр. II-020-2/2023-8266 од 02.08.2023. године и бр. 401-14/2023-120-II од 02.10.2023. године, План реконструкције јавних зелених површина на територији Града Новог Сада за период од 2023 - 2027. године, број: 501-2/2023-77-II од 08.11.2023. године, Програм реконструкције јавних зелених површина на територији Града Новог Сада за 2025. годину, број: 501-2/2025-24-II од 07.05.2025. године	

Циљ 1:	Санирање јавних зелених површина на територији Града Новог Сада од оштећења насталих као последица олуја

Показатељи учинка	Јединица мере	Базна година	Базна вредност	Циљана вр. у 2025.	Остварена вр. у 2025. години
Назив: Санирање јавних зелених површина на територији Града Новог Сада од оштећења насталих као последица олуја праћених јаком кишом и атмосферским пражњењем, а ради повећања зелених површина	дин	2024	64.793.750,00	34.583.200,00	34.262.390,69
Коментар:					
Извор верификације: Програм коришћења средстава Буџетског фонда за заштиту животне средине					
Образложење одступања од циљне вредности: Остварено одступање од циљане вредности индикатора је у оквирима планираног					

Пројекат:	0401-4019	Пројекат: „Transnational Awareness & Revitalization through Green Engagement Together (TARGET)“
Одговорно лице:	Јелена Моравски	функција: ВД НАЧЕЛНИКА
Опис пројека:	Пројекат има за циљ унапређење еколошке свести, подстицање прилагођавања на климатске промене и превенцију ризика, као и промовисање важности дрвећа у нашем екосистему међу младима у Мађарској и Србији. Пројекат тежи постизању ових циљева развојем образовног програма, организовањем програма размене младих, коришћењем дигиталних технологија и ангажовањем у различитим иницијативама заједнице	
Образложење спровођења пројектне активности	Партнерски споразум за реализацију пројекта „Transnational Awareness & Revitalization through Green Engagement Together (TARGET)“ у оквиру INTERREG VI-A IPA HUNGARY – SERBIA, HUSRB/23R/11/061, потписан је дана 20.05.2024. године, односно 24.05.2024. године, између Града Новог Сада - Градска управа за заштиту животне средине и Сегедински непрофитни доо за управљање животном средином, Сегедин, Мађарска, с једне стране и Фондација за истраживање друштва Агора, Сегедин, Мађарска, с друге стране.	

Циљ 1:	Унапређење еколошке свести

Показатељи учинка	Јединица мере	Базна година	Базна вредност	Циљана вр. у 2025.	Остварена вр. у 2025. години
Назив: Трошкови службених путовања у иностранство, платног промета, службених путовања у иностранство, реализације пројекта „Шетајуће дрвеће", набавке канцеларијског материјала у циљу реализације Пројекта	дин	2024	0,00	7.741.200,00	3.621.498,00
Коментар:					
Извор верификације: Програм коришћења средстава Буџетског фонда за заштиту животне средине					
Образложење одступања од циљне вредности: Остварено одступање од циљане вредности индикатора је у оквирима планираног					

Пројекат:	0401-5016	Пројекат: Паркови на територији Града Новог Сада
Одговорно лице:	Јелена Моравски	функција: ВД НАЧЕЛНИКА

Опис пројекта:	Један од главних разлога за реализацију овог пројекта је унапређење стања животне средине, а нарочито унапређење квалитета ваздуха. Међутим, не треба занемарити његов значај као простора за одмор и шетњу, као и простора у коме се успоставља веза посетиоца са природом и код људи јача свест о значају очувања природе и животне средине уопште.
Образложење спровођења пројектне активности	Предметни пројекат је планиран у циљу унапређења и повећања зелених површина на територији Града Новог Сада. Поред доприноса унапређењу животне средине јер представљају „плућа Града“, паркови као зелене оазе доприносе и развоју активног односа грађана према боравку у природи и заштити природе.

Циљ 1:	Унапређење и повећање зелених површина на територији Града Новог Сада
Циљ 2:	Парковска површина

Показатељи учинка	Јединица мере	Базна година	Базна вредност	Циљана вр. у 2024.	Остварена вр. у 2024. години
Назив: m2 Коментар: Извор верификације: Програм коришћења средстава Буџетског фонда за заштиту животне средине Образложење одступања од циљне вредности: Остварено одступање од циљане вредности индикатора је у оквирима планираног. У току је реализација пројеката.	ком	2024	10.154	10.154	0

Пројекат:	0401-5017	Пројекат: Ботаничка башта
Одговорно лице:	Јелена Моравски	функција: ВД НАЧЕЛНИКА
Опис пројекта:	Изградња Ботаничке баште у Новом Саду	
Образложење спровођења пројектне активности	Стратегија развоја система зелених простора Града Новог Сада 2015-2030. године и План детаљне регулације Петроварадинске тврђаве у Новом Саду ("Службени лист Града Новог Сада", број 61/10)	

Циљ 1:	Изградња Ботаничке баште у Новом Саду

Показатељи учинка	Јединица мере	Базна година	Базна вредност	Циљана вр. у 2024.	Остварена вр. у 2024. години
Назив: Планирана средства за финасирање изградње Ботаничке баште у Новом Саду Коментар: Извор верификације: Програм коришћења средстава Буџетског фонда за заштиту животне средине Образложење одступања од циљне вредности: Остварено одступање од циљане вредности индикатора је у оквирима планираног	ком	2024	0	100.000	0

Годишњи извештај о учинку програма за 2025. годину

Раздео:	08	ГРАДСКА УПРАВА ЗА ПРИВРЕДУ
Корисник:	08.01	ГРАДСКА УПРАВА ЗА ПРИВРЕДУ

Биланс извршења финансијског плана корисника:

Шифра програма	Шифра програмске активности/ пројекта	Назив програма/програмске активности/пројекта	Усвојен буџет за 2025.	Текући буџет за 2025.	Извршење 2025.	Проценат извршења у односу на текући буџет
0602		ПРОГРАМ 15: ОПШТЕ УСЛУГЕ ЛОКАЛНЕ САМОУПРАВЕ	56.655.000	56.655.001	51.279.928	90,5%
	0602-0001	ПА: Функционисање локалне самоуправе и градских општина	56.655.000	56.655.001	51.279.928	90,5%
1501		ПРОГРАМ 3: ЛОКАЛНИ ЕКОНОМСКИ РАЗВОЈ	359.438.044	359.438.045	296.050.118	82,4%
	1501-0002	ПА: Мере активне политике запошљавања	260.393.200	260.393.201	197.247.637	75,7%
	1501-4006	П: Промоција и унапређење привреде Града Новог Сада	92.104.844	92.104.844	91.862.481	99,7%
	1501-4007	П: Социјално-економски савет Града Новог Сада	6.940.000	6.940.000	6.940.000	100,0%
1502		ПРОГРАМ 4: РАЗВОЈ ТУРИЗМА	16.100.000	16.100.000	15.985.200	99,3%
	1502-0003	П: Унапређење развоја туризма Града Новог Сада	16.100.000	16.100.000	15.985.200	99,3%
0101		ПРОГРАМ 5: ПОЉОПРИВРЕДА И РУРАЛНИ РАЗВОЈ	88.241.103	88.241.103	55.945.233	63,4%
	0101-0001	ПА: Подршка за спровођење пољопривредне политике у локалној заједници	16.291.103	16.291.103	9.441.692	58,0%
	0101-0002	ПА: Мере подршке руралног развоја	70.000.000	70.000.000	44.686.288	63,8%
	0101-4004	П: Заштита пољопривредног земљишта од пожара	1.950.000	1.950.000	1.817.253	93,2%
		УКУПНО:	520.434.147	520.434.149	419.260.478	80,6%

ПРОГРАМСКА СТРУКТУРА

Програм: 15	0602	Опште услуге локалне самоуправе
Сектор:	Опште услуге јавне управе	
Одговорно лице:	Милорад Радојевић	функција: члан Градског Већа
Опис програма:	Обезбеђивање функционисања Градске управе за привреду	
Образложење спровођења програма у години извештавања:	Административни послови	

Циљ 1:	Оптимално функционисање Градске управе за привреду				
Показатељи учинка	Јединица мере	Базна година	Базна вредност	Циљана вр. у 2025.	Остварена вр. у 2025.
Назив: Управљање људским ресурсима (мерено односом броја запослених на неодређено време у Градској управи за привреду и Законом утврђеног максималног броја запослених за Град)	бр.	2024.	21/3.3271	22/3.3271	23/3.3271
Коментар:					
Извор верификације: Градска управа за опште послове					
Образложење одступања од циљне вредности:					

Програмска активност:	0602-0001	Функционисање локалне самоуправе и градских општина
Одговорно лице:	Саша Билиновић	функција: Начелник
Опис програмске активности:	Обезбеђивање средстава за несметано обављање стручних и осталих послова у Градској управи, као и редовно измиривање свих финансијских обавеза према запосленима и осталим нивоима власти, у складу са законом и на тај начин стварање услова за редовно функционисање Управе	
Образложење спровођења програмске активности	Измиривање финансијских обавеза према запосленима у управи у складу са законом.	

Циљ 1:	Оптимално функционисање Градске управе за привреду				
Показатељи учинка	Јединица мере	Базна година	Базна вредност	Циљана вр. у 2025.	Остварена вр. у 2025.

Назив: Управљање људским ресурсима (мерено односом броја запослених на неодређено време у Градској управи за привреду и Законом утврђеног максималног броја запослених за Град) Коментар: Извор верификације: Градска управа за опште послове Образложење одступања од циљне вредности:	бр.	2024.	21/3.3271	22/3.3271	23/3.3271

Програм: 5	0101	ПОЉОПРИВРЕДА И РУРАЛНИ РАЗВОЈ
Сектор:	Пољопривреда и рурални развој	
Одговорно лице:	Милорад Радојевић	функција: члан Градског Већа
Опис програма:	Програм обухвата: праћење стања и предлагање мера за унапређење пољопривредног земљишта, шума и вода, биљног и животињског света и водопривреде; Израда годишњег програма заштите, уређења и коришћења пољопривредног земљишта и старање о његовом спровођењу; Утврђивање мера подршке за спровођење пољопривредне политике за подручје Града; Израда програма подршке за спровођење пољопривредне политике; Старање о коришћењу пашњака и одлучивање о привођењу пашњака другој култури; Одређивање еродивних подручја и учествовање у припреми против еродивних мера; Утврђивање водопривредних услова и издавање водопривредне сагласности и водопривредне дозволе за објекте од значаја за Град; Утврђивање висине накнаде за промену намене пољопривредног земљишта; Организовање заштите од елементарних и других већих непогода и заштите од пожара на пољопривредном земљишту; Подстицаји и помоћ развоју задругарства; Реализација и имплементација међународних пројеката. Подршка руралном развоју, са акцентом на органску и контролисану производњу у пољопривреди на територији Града, односно спровођење пољопривредне политике - субвенције у пољопривреди, едукација пољопривредних произвођача и организовање стручних састанака;	
Образложење спровођења програма у години извештавања:	Донети су Годишњи програм заштите, уређења и коришћења пољопривредног земљишта и Програма подршке за спровођење пољопривредне политике и политике руралног развоја, такође је реализована заштита пољопривредног земљишта од пожара током жетвених радова.	

Циљ 1:	Раст производње и стабилност дохотка произвођача

Показатељи учинка	Јединица мере	Базна година	Базна вредност	Циљана вр. у 2025.	Остварена вр. у 2025.
Назив: Коришћење пољопривредних површина у односу на укупне пољопривредне површине (ха) Коментар: Извор верификације: Извештај о реализацији Годишњег програма заштите, уређења и коришћења пољопривредног земљишта на територији ГНС Образложење одступања од циљне вредности: Годишњи програм је усвојен јула 2025. године и обављен је 1. круг лицитације. Коначни подаци ће бити доступни након обављеног 2. круга лицитације (фебруар 2026.) и потписаних уговора.	ха	2024.	2.800/4.660	2.200/4.500	629/3.682

Програмска активност:	0101-0001	Подршка за спровођење пољопривредне политике у локалној заједници
Одговорно лице:	Саша Билиновић	функција: Начелник
Опис програмске активности:	Израда Годишњег програма заштите, уређења и коришћења пољопривредног земљишта и старање о његовом спровођењу; Накнаде члановима Комисије за за давање у закуп пољопривредног земљишта у државној својини и израду Годишњег програма, израда карата и идентификовање катастарских парцела за потребе јавног надметања, реализација главног пројекта ветрозаштитних појасева, скидање усева, геодетске услуге за увођење у посед државног пољопривредног земљишта и радови на уређењу каналске мреже у функцији одводњавања пољопривредног земљишта.	
Образложење спровођења програмске активности	Исплаћене накнаде члановима Комисије за за давање у закуп пољопривредног земљишта у државној својини, израђене карате и идентификоване катастарске парцеле за потребе јавног надметања, реализоване геодетске услуге за увођење у посед државног пољопривредног земљишта и урађени радови на уређењу каналске мреже у функцији одводњавања пољопривредног земљишта	

Циљ 1:	Ефикасно управљање пољопривредним земљиштем у државној својини

Показатељи учинка	Јединица мере	Базна година	Базна вредност	Циљана вр. у 2025.	Остварена вр. у 2025.
Назив: Проценат обухваћености пољопривредног земљишта у Годишњем програму заштите, уређења и коришћења пољопривредног земљишта Коментар: Извор верификације: Извештај о реализацији Годишњи програм заштите, уређења и коришћења пољопривредног земљишта на територији ГНС Образложење одступања од циљне вредности: Годишњи програм је усвојен јула 2025. године и обављен је 1. круг лицитације. Коначни подаци ће бити доступни након обављеног 2. круга лицитације (фебруар 2026.) и потписаних уговора.	%	2024.	55%	60%	25%

Програмска активност:	0101-0002	Мере подршке руралног развоја

Одговорно лице:	Саша Билиновић функција: Начелник
Опис програмске активности:	Подршка руралном развоју, са акцентом на органску и контролисану производњу у пољопривреди на територији Града, односно спровођење пољопривредне политике - субвенције у пољопривреди, едукација пољопривредних произвођача и организовање стручних састанака, јачање пољопривредних удружењаи подршка младим пољопривредницима.
Образложење спровођења програмске активности	Реализоване су све мере из Мера подршке руралном развоју

Циљ 1:	Изградња одрживог, ефикасног и конкурентног пољопривредног сектора

Показатељи учинка	Јединица мере	Базна година	Базна вредност	Циљана вр. у 2025.	Остварена вр. у 2025.
Назив: Број рег. ПГ која су корисници мера руралног развоја у односу на укупан бр. ПГ Коментар: Извор верификације: Одлуке Комисије Образложење одступања од циљне вредности: Одступање од циљане вредности јер су у мерама заступљена и Удружења која обухватају велики број појединачних пољопривредних газдинстава. Тај број варира из године у годину.	бр.	2024.	100	120	184

Пројекат:	0101-4004	Заштита пољопривредног земљишта од пожара
Одговорно лице:	Саша Билиновић функција: Начелник	
Време трајања пројекта:	1 година	
Опис пројекта:	Организовање заштита пољопривредног земљишта од пожара за време жетве	
Образложење спровођења пројекта	Обезбеђен је рад Градског штаба за заштиту од пожара стрних усева и жетве у 2025. години у складу са Решењем Градоначелника Града Новог Сада о образовању Градског штаба за заштиту од пожара стрних и других усева и жетве и бербе и Решењем Градоначелника Града Новог Сада о именовању председника, заменика председника и чланова Градског штаба за заштиту од пожара стрних и других усева и жетве и бербе. Штампан је материјал и набављено гориво за потребе Градског штаба.	

Циљ 1:	Заштита усева на пољопривредном земљишту

Показатељи учинка	Јединица мере	Базна година	Базна вредност	Циљана вр. у 2025.	Остварена вр. у 2025.
Назив: Заштићене површине у хектарима Коментар: Извор верификације: Месне канцеларије и ПСС „Нови Сад" Образложење одступања од циљне вредности: Наведена површина су стварно засеђене површине које су биле под зашитом	Ха	2024.	8.800	45.000	48.078

Програм: 3	1501	ЛОКАЛНИ ЕКОНОМСКИ РАЗВОЈ
Сектор:	Економска и развојна политика	
Одговорно лице:	Милорад Радојевић функција: члан Градског већа	

Опис програма:	Учешће на сајмовима у земљи и иностранству самостално и у сарадњи са релеватним привредним чиниоцима ради представљања и промоције привредних вредности Града. Чланство у Регионалној развојној агенцији Бачка које обезбеђује јачање институционалних капацитета локалне самоуправе, унапређење и подршку у реализацији развојних програма и пројеката на локалном и регионалном нивоу, оснаживање људског капитала кроз програме обуке и стручног усавршавања, и то посебно у оквиру области јачања малих и средњих предузећа, пројектног менаџмента, као и у оквиру подршке развоју пољопривреде, развоју туризма и другим секторима везаним за унапређење друштвено-економског развоја територије на којој делује. Одржавање интернет презентације Градске управе за привреду и софтвера базе привредних субјеката на територији Града. Програм манифестација и промоција из области привреде од значаја за Град Нови Сад којима се доприноси развој проналазаштва и иноваторства, пољопривреде, привреде, запошљавања и туризму. Полазећи од надлежности Града Новог Сада, утврђених законом и статутом Града Новог Сада, Социјално економски савет Града Новог Сада разматра и заузима ставове о питањима: развоја и унапређења колективног преговарања, утицаја економске политике на социјални развој и стабилност, политике запошљавања, политике зарада и цена, конкуренције и продуктивности, приватизације и других питања структурног прилагођавања, заштите животне и радне средине, образовања и професионалне обуке, здравствене и социјалне заштите и сигурности, демографских кретања, и о другим питањима у складу са актима Савета која се достављају Градоначелнику Града Новог Сада. Акциони план запошљавања који се израђује сваке године у складу са Националним акционим планом запошљавања између осталог обухвата: макроекономски оквир за стварање и примену политике запошљавања, стање и токове на тржишту рада за наредну годину, циљеве и приоритете политике запошљавања, програме и мере активне политике запошљавања за наредну годину, са одговорностима за њихово спровођење и потребним средствима, финансијски оквир за политику запошљавања и изворе финансирања, носиоце послова реализације Акционог плана, категорије теже запошљивих лица који имају приоритет у укључивању у мере активне политике запошљавања, индикаторе успешности реализације програма и мера и друге елементе. Повезивање са локалним привредницима и компанијама и њихово укључивање у мере побољшања запошљивости ромске заједнице, потом јачање компетенција и вештина Рома кроз обуке за дефицитарна занимања и обуке на радном месту, уз промоцију пројекта кроз продукцију филма и организацију конференција.
Образложење спровођења програма у години извештавања:	Реализације програсмке активности Мере активне политике запошљавања, односно реализација Акционог плана запошљавања, Промоција и унапређење привреде Града Новог Сада и Социјално економски савет Града Новог Сада.

Циљ 1:	Повећање броја подстицаја запошљавања жена				
Показатељи учинка		Јединица мере	Базна година	Базна вредност	Циљана вр. у 2025.	Остварена вр. у 2025.
Назив: Број становника града/општине који су запослени на новим радним местима, а налазили су се на евиденцији НСЗ (разврстани према полу и старости)		бр.	2024.	500	500	709 (400 жена)
Коментар:						
Извор верификације: Национална служба за запошљавање						
Образложење одступања од циљне вредности: Отворено је више радних места него што је планирано						
Назив: Број евидентираних незапослених лица на евиденцији НСЗ (разврстани према полу и старости)		бр.	2024.	6.500	0	7.949 (4.805 жена)
Коментар:						
Извор верификације: Одлуке Градоначелника Града Новог Сада						
Образложење одступања од циљне вредности:						

Програмска активност:	1501-0002	Мере активне политике запошљавања
Одговорно лице:	Саша Билиновић	функција: Начелник
Опис програмске активности:	Спровођење мера за запошљавање датих у Акционом плану.	
Образложење спровођења програмске активности	Реализација мера из Акционог плана запошљавања Града Новог Сада за 2025. годину, односе се на реализацију започетих мера из 2024. године, а то су стручно оспособљавање приправника, програм стручне праксе и спровођење јавних радова од интереса за Град Нови Сад, као и мера за 2025. године (стручно оспособљавања приправника, програм стручне праксе и спровођење јавних радова од интереса за Град Нови Сад, самозапошљавање, самозапошљавање жена и отварање нових радних места). Едукације и обуке из области ИТ и старих и уметничких заната и домаће радиности, али и обуке за личног пратиоца, пасош компентенције, руковаоца грађевинским машинама и књиговођу.	

Циљ 1:	Успостављање механизма за финансијску подршку запошљавању				
Показатељи учинка		Јединица мере	Базна година	Базна вредност	Циљана вр. у 2025.	Остварена вр. у 2025.
Назив: Број новозапослених уз помоћ успостављених механизма за финансијску подршку за запошљавање		бр.	2024.	500	500	383
Коментар:						
Извор верификације: Одлуке Градоначелника Града Новог Сада						
Образложење одступања од циљне вредности:						
Назив: Број новозапослених жена уз помоћ успостављених механизма за финансијску подршку за запошљавање						

Коментар: Извор верификације: Одлуке Градоначелника Града Новог Сада Образложење одступања од циљне вредности: Национална служба запошљавања располаже подацима за месец новембар 2025.	бр.	2024.	350	350	263

Пројекат:	1501-4006	Промоција и унапређење привреде Града Новог Сада
Одговорно лице:	Саша Билиновић	функција: Начелник
Време трајања пројекта:	1 година	
Опис пројекта:	Пројекат обухвата учешће на сајмовима у земљи и иностранству самостално и у сарадњи са релеватним привредним чиниоцима ради представљања и промоције привредних вредности Града. Чланство у Регионалној развојној агенцији Бачка које обезбеђује јачање институционалних капацитета локалне самоуправе, унапређење и подршку у реализацији развојних програма и пројеката на локалном и регионалном нивоу, оснаживање људског капитала кроз програме обуке и стручног усавршавања, и то посебно у оквиру области јачања малих и средњих предузећа, пројектног менаџмента, као и у оквиру подршке развоју пољопривреде, развоју туризма и другим секторима везаним за унапређење друштвено-економског развоја територије на којој делује. Одржавање интернет презентације Градске управе за привреду и софтвера базе привредних субјеката на територији Града. Програма манифестација и промоција из области привреде од значаја за Град Нови Сад којима се доприноси развој проналазаштва и иноваторства, пољопривреде, привреде, запошљавања и туризму.	
Образложење спровођења пројекта	Активности на пројекту су биле: учешће на Међународном сајму пољопривреде, одржавању интернет презентација ГУ Привреду и софтвера базе података, као и дигитализација базе података за предузетничке радње; урађен је трансфер средстава за чланства у Регионалној развојној агенцији Бачка и спроведен је јавни конкурс у складу са Програмом подршке за унапређење и побољшање услова пословања микро и малих предузећа и предузетника на територији Града Новог Сада за 2025. годину.	

Циљ 1:	Промовисање привредних вредности Града Новог Сада				
Показатељи учинка	Јединица мере	Базна година	Базна вредност	Циљана вр. у 2025.	Остварена вр. у 2025.
Назив: Број корисника субвенција за женско предузетништво Коментар: Извор верификације: Закључак Градоначелника ГНС Образложење одступања од циљне вредности:	број	2024.	0	30	38

Пројекат:	1501-4007	Социјално-економски савет Града Новог Сада
Одговорно лице:	Саша Билиновић	функција: Начелник
Време трајања пројекта:	1 година	
Опис пројекта:	Пројекат обухвата разматрања и заузимање ставова о питањима: развоја и унапређења колективног преговарања, утицаја економске политике на социјални развој и стабилност, политике запошљавања, политике зарада и цена, конкуренције и продуктивности, приватизације и других питања структурног прилоагођавања, заштите животне и радне средине, образовања и професионалне обуке, здравствене и социјалне заштите и сигурности, демографских кретања, и о другим питањима у складу са актима Савета и доставља их Градоначелнику Града Новог Сада	
Образложење спровођења пројекта	Одржано је 20 седница СЕС-а у складу са планом и усвојено 9 ставова и 21 закључак.	

Циљ 1:	Учешће социјалних партнера у процесу доношења одлука органа Града Новог Сада о битним економским и социјалним питањима				
Показатељи учинка	Јединица мере	Базна година	Базна вредност	Циљана вр. у 2025.	Остварена вр. у 2025.
Назив: Број заузетих ставова Коментар: Извор верификације: Служба Савета Образложење одступања од циљне вредности: Иако је заузето 9 ставова, донето је 21 закључак.	ком.	2024.	18	18	9

Програм: 4	1502	РАЗВОЈ ТУРИЗМА
Сектор:	Економска и развојна политика	
Одговорно лице:	Милорад Радојевић	функција: члан Градског Већа

Опис програма:	Програм обухвата активности које се односе на: старање о развоју и унапређењу угоститељства, занатства и трговине, уређивање радног времена угоститељских, трговинских и занатских објеката, места на којима се могу обављати одређене делатности и других услова за њихов рад и пословање; прикупљање и обраду података за израду планова, програма и пројекта развоја туризма; предузимање мера и учествовање у активностима које су у функцији сталног унапређења садржаја туристичке понуде и побољшање квалитета туристичких услуга; прописивање програма полагања и начина полагања стручног испита за туристичке водиче Града; вођење евиденције туристичких водича Града; одређивање облика и садржине легитимације и ознаке туристичких водича Града; вршење надзора над организацијом у области туризма чији је оснивач Град; предлагање висине боравишне таксе, као и коришћење буџетских средстава прикупљених од боравишне таксе; праћење спровођења годишњег програма рада Туристичке организације Града Новог Сада; категоризацију сеоског туристичког домаћинства и објеката у домаћој радиности (пансиона, кућа, апартман и соба).
Образложење спровођења програма у години извештавања:	Категорисани су објекти у домаћој радиности, одржане су едукације запослених и незапослених у туризму у складу са Акционим планом развоја туризма.

Циљ 1:	Повећање прихода од туризма				
Показатељи учинка	Јединица мере	Базна година	Базна вредност	Циљана вр. у 2025.	Остварена вр. у 2025.
Назив:Оставрени приходи од боравишне таксе Коментар: Извор верификације: Извод Мин. Финансија-Управе за трезор Образложење одступања од циљне вредности: Остварено је више ноћења од првобитно планираних	РСД	2024.	59.000.000	48.000.000	50.757.832

Пројекат:	1502-4003	Унапређење развоја туризма Града Новог Сада
Одговорно лице:	Саша Билиновић	функција: Начелник
Време трајања пројекта:	1 година	
Опис пројекта:	Пројекат подрзумева детаљну разраду Програмом развоја - односно програмски утврђених праваца развоја туризма што за крајњи циљ има повећање конкурентности туристичке привреде, повећање девизног прилива од туризма, раст домаћег туристичког промета и раст запослености у овој и другим областима везаним за туризам	
Образложење спровођења пројекта	Реализована је едукација у туризму незапослених и запослених лица	

Циљ 1:	Унапређење туристичке понуде Града				
Показатељи учинка	Јединица мере	Базна година	Базна вредност	Циљана вр. у 2025.	Остварена вр. у 2025.
Назив: Број учесника у едукацији/образовању Коментар: Извор верификације: Листа пријављених учесника Образложење одступања од циљне вредности: Позиву за едукацију се пријавило више од 100 особа, док је 60 похађало предавања.	бр.	2024.	40	40	60

Годишњи извештај о учинку програма за 2025. годину

Раздео:	08	ГРАДСКА УПРАВА ЗА ПРИВРЕДУ
Корисник:	08.02	ТУРИСТИЧКА ОРГАНИЗАЦИЈА ГРАДА НОВОГ САДА

Биланс извршења финансијског плана корисника:

Шифра програма	Шифра програмске активности/ пројекта	Назив програма/програмске активности/пројекта	Усвојен буџет за 2025.	Текући буџет за 2025.	Извршење у 2025.	Проценат извршења у односу на текући буџет
1502	1502-0001	Управљање развојем туризма	56.958.605,00	56.958.605,00	40.349.445,78	70,8%
1502	1502-0002	Промоција туристичке понуде	45.732.605,00	45.732.605,00	34.152.430,53	74,7%
		УКУПНО:	102.691.210	102.691.210	74.501.876	72,5%

ПРОГРАМСКА СТРУКТУРА

Програм: 4	1502	Развој туризма	
Сектор:	Економска и развојна политика		
Одговорно лице:	Милорад Радојевић	функција:	члан већа

Програмска активност:	1502-0001	Управљање развојем туризма	
Одговорно лице:	Бранислав Кнежевић	функција:	директор
Опис програмске активности:	Програмска активност Управљање развојем туризма подразумева рад Туристичке организације Града Новог Сада на спровођењу и реализацији туристичке промоције и сарадње у окружењу са циљем повећања препознатљивости Града као пожељне туристичке дестинације. Ови трошкови подразумевају, трошкове плата запослених са неопходним трошковима за рад који им припадају. Такође, трошкови обухватају и друге трошкове неопходне за функционисање и неометан рад ТОНС-а.		
Образложење спровођења програмске активности у првих шест месеци:	У оквиру програмске активности управљање и развој туризма реализоване су текуће активности за нормално функционисање, као и превођење брошура и промо материјала, надоградња компијутерског програма, набавка административног материјала, услуге усавршавања запослених и др.. Реализоване су и планиране услуге за туристичке водиче за услуге дизајна,фото услуге ,стручне услуге службеника за јавне набавке и др.		

Циљ 1:	Реализација годишњег Програма рада ТОНС-а				
Показатељи учинка	Јединица мере	Базна година	Базна вредност	Циљана вр. у 2025.	Остварена вр. у 2025.
Назив: Реализације годишњег Програма рада ТОНС-а Коментар: Извор верификације:Извештаји ТОНС-а Образложење одступања од циљне вредности: Због гео политичке ситуације у земљи, региону и свету није остварен планиран број долазака и ноћења туриста у Новом Саду, што има за резултат и смањен обим прихода од боравишне таксе, а што је утицало и на годишњу реализацију Програма рада ТОНС-а	%	2024.	81,9%	96,0%	72,5%

Програмска активност:	1502-0002	Промоција туристичке понуде	
Одговорно лице:	Бранислав Кнежевић	функција:	директор
Опис програмске активности:	Промоција туристичких вредности и понуде путем учешћа на сајмовима, манифестацијама, скуповима и берзама као и израда и набавка туристичког информативно-пропагандног материјала. Спровођење рекламних кампањи, ажуирање интернет презентације, друштвених мрежа и других промотивних активности. Туристичка организација Града Новог Сада у циљу унапређења, развоја и промоције туристичке понуде Града Новог Сада организоваће догађаје и манифестације и учествовати као суорганизатор у догађајима и манифестацијама који промовишу туристичку понуду Града Новог Сада.		
Образложење спровођења програмске активности у првих шест месеци:	У оквиру програмске активностипромоција туристичке понуде реализована су службена путовања у земљи и иностранству у циљу промоције и презентације Града Новог Сада, реклама и промоција Града Новог Сада у електронским медијима, за медијске услуге радиа и ртелевизије, за угоститељске услуге, услуге репрезентације и за заједничке наступе на којима ТОНС учествује заједно са ТОС-ом.		

Циљ 1:	Број долазака и ноћења туриста у Граду Новом Саду				
Показатељи учинка	Јединица мере	Базна година	Базна вредност	Циљана вр. у 2025.	Остварена вр. у 2025.
Назив: Број долазака туриста у Граду Новом Саду					

Коментар: Због гео политичке ситуацији у земљи, региону и свету није остварен планиран број долазака туриста у Новом Саду Извор верификације: Извештај eTurista Образложење одступања од циљне вредности:	ком.	2024.	248.515	239.425	217.312
Назив: Број ноћења туриста у Граду Новом Саду Коментар: Због гео политичке ситуацији у земљи, региону и свету није остварен планиран број долазака туриста у Новом Саду Извор верификације: Извештај eTurista Образложење одступања од циљне вредности:	ком.	2024.	602.241	579.341	548.795

Годишњи извештај о учинку програма за 2025. годину

Раздео:	*09*	
Глава:	*09.01.*	Градска управа за финансије
Корисник:	09845	Градска управа за финансије

Биланс извршења финансијског плана корисника: - у динарима

Шифра програма	Шифра програмске активности/ пројекта	Назив програма/програмске активности/пројекта	Усвојен буџет за 2025.	Текући буџет за 2025.	Извршење у 2025.	Проценат извршења у односу на текући буџет
0602		Програм 15: Опште услуге локалне самоуправе	2.208.449.043,05	2.805.263.943,33	2.501.514.230,60	89,17%
0602	0001	ПА: Функционисање локалне самоуправе и градских општина	683.103.400,00	1.805.903.400,00	1.796.788.566,43	99,50%
0602	0003	ПА: Сервисирање јавног дуга *	902.140.805,00	810.140.805,00	704.725.664,17	86,99%
0602	0009	ПА: Текућа буџетска резерва	603.204.838,05	169.219.738,33	0	0,00%
0602	0010	ПА: Стална буџетска резерва	20.000.000,00	20.000.000,00	0	0,00%
		УКУПНО:	2.208.449.043,05	2.805.263.943,33	2.501.514.230,60	89,17%

*У овом износу у иницијалној Одлуци о буџету Града Новог Сада за 2025. годину садржана су и средства планирана за отплату зајма (камата и главница) од Европске инвестиционе банке EIB22593, која се рефундирају од ЈКП "Водовод и канализација"

ПРОГРАМСКА СТРУКТУРА

Програм:	0602	Програм 15: Опште услуге локалне самоуправе	
Сектор:	Опште услуге јавне управе		
Одговорно лице:	Наташа Ђоровић	функција:	В.Д.Заменика начелника
Опис програма:	Програм обухвата активности којима се обезбеђује функционисање Града у складу са законом, управљање јавним дугом и резервама		
Образложење спровођења програма у години извештавања:	Планирана средства за Програм реализована су кроз редовно финансирање права запослених из радног односа у Градској управи, као и расхода за банкарске услуге, услуге платног промета и других расхода на име коришћења услуга и роба, али и расхода у функцији финансијских и фискалних послова и расхода и издатака у вези са трансакцијама јавног дуга, уз обезбеђивање обавезних законских резерви		

Циљ 1:	Одржавање јавне стабилности Града сагласно надлежностима Градске управе за финансије

Показатељи учинка	Јединица мере	Базна година	Базна вредност	Циљана вр. у 2025.	Остварена вр. у 2025.
Назив: Стабилност финансијског потенцијала буџета Града	%	2024.	115%	115%	98,88%
Коментар: мерена односом остварених прихода и примања и извршених расхода и издатака буџета					
Извор верификације: Извештаји управе за трезор					
Образложење одступања од циљне вредности:					

Циљ 2:	Унапређење финансијског планирања и процеса буџета и извештавања о реализацији буџета

Показатељи учинка	Јединица мере	Базна година	Базна вредност	Циљана вр. у 2025.	Остварена вр. у 2025.
Назив: Реализација планираног буџета	%	2024.	82%	85%	90,36
Коментар: мерена односом извршених расхода и издатака у односу на планиране расходе и издатке					
Извор верификације: Извештаји Управе за трезор					
Образложење одступања од циљне вредности:					

Циљ 3:	Уредно сервисирање јавног дуга

Показатељи учинка	Јединица мере	Базна година	Базна вредност	Циљана вр. у 2025.	Остварена вр. у 2025.
Назив: Реализација плана отплате јавног дуга	%	2024.	100%	100%	100,00%
Коментар: мерена односом доспелих и извршених обавеза					
Извор верификације: Планови отплате, закључци, обрачуни обавеза, усаглашена стања са кредиторима					
Образложење одступања од циљне вредности:					

Програмска активност:	0001	Функционисање локалне самоуправе и градских општина
Одговорно лице:	Наташа Ђоровић	функција: В.Д. Заменика начелника
Опис програмске активности:	Обезбеђивање услова за несметано обављање стручних и осталих послова у Градској управи за финансије, као и редовно измиривање финансијских обавеза према запосленима и осталим нивоима власти, у складу са законом и на тај начин стварање услова за редовно функционисање Управе	
Образложење спровођења програмске активности	Средства су коришћена за плате запослених, социјалне доприносе, накнаде у натури и накнаде трошкова за запослене, социјална давања запосленима, јубиларне награде, трошкове службених путовања, трошкове образовања и усавршавања запослених, трансфере осталим нивоима власти, а све наведено у оквиру функције 130. У функцији 112 - финансијски и фискални послови, средства су коришћена на име исплате трошкова тарифе за накнаде за услуге које врши Управа за трезор МФ поводом извршених плаћања са рачуна за извршење буџета за потребе свих директних корисника буџета Града.	

Циљ 1:	Оптимално функционисање Градске управе за финансије

Показатељи учинка	Јединица мере	Базна година	Базна вредност	Циљана вр. у 2025.	Остварена вр. у 2025.
Назив: Управљање људским ресурсима (мерено односом броја запослених на неодређено време и систематизованих радних места у Градској управи за финансије)	однос броја запослених и систематизованих радних места	2024.	43/60	43/60	40/60
Коментар: мерено односом броја запослених на неодређено време и систематизованих радних места					
Извор верификације: База података и Правилник о организацији и систематизацији радних места у Градској управи за финаније Града Новог Сада					
Образложење одступања од циљне вредности:					

Циљ 2:	Унапређење процеса планирања средстава буџета

Показатељи учинка	Јединица мере	Базна година	Базна вредност	Циљана вр. у 2025.	Остварена вр. у 2025.
Назив: Реализација планираног буџета	%	2024.	84%	94%	100,70
Коментар: мерена односом остварених и планираних прихода и примања буџета					
Извор верификације: Извештаји Управе за трезор					
Образложење одступања од циљне вредности:					

Програмска активност:	0003	Сервисирање јавног дуга
Одговорно лице:	Наташа Ђоровић	функција: В.Д. Заменика начелника
Опис програмске активности:	Обезбеђивање средстава за обавезе према кредиторима (домаћим и страним) по основу расхода за камате и издатака за отплату главнице, у складу са уговорним обавезама и роковима доспећа. Правни основ за реализацију програмске активности: Закон о јавном дугу ("Службени гласник РС", бр. 61/05, 107/09, 78/11, 68/15, 95/18, 91/19 и 149/20), Закон о задужењу Србије и Црне Горе код Европске инвестиционе банке (Пројекат градског водовода-Србија) ("Службени лист Србије и Црне Горе", број 31/04), Закон о ратификацији Уговора о финансирању (Пројекат градског водовода-Србија) између Србије и Црне Горе и Европске инвестиционе банке („Службени лист СЦГ – Међународни уговори", број 17/04); Одлука о задуживању Града Новог Сада код Евроспке банке за обнову и развој ("Службени лист Града Новог Сада, бр.23/21 и 44/21); Одлука о дугорочном кредитном задуживању Града Новог Сада за финансирање Пројекта Спортски комплекс у Футогу ("Службени лист Града Новог Сада", број 51/21) и Одлука о дугорочном кредитном задуживању Града Новог Сада за прибављање земљишта, број 400-1/2024-1091-I од 28. јуна 2024. године ("Сужбени лист Града Новог Сада", број 35/24)	
Образложење спровођења програмске активности	Сервисирање јавног дуга у току године извршено је према плановима отплате по траншама зајма EIB, а отплате су вршене у месецу фебруару и августу према обавштењима Управе за трезор о доспећу обаеза према Европској инвестиционој банци (EIB). Отплата камате и гавнице за кредит ЕБРД извршена је у марту и септембру, отплата камате према кредитору "Банка поштанска штедионица", као и отплата камате и главнице домаћим пословним банкама: "OTP Banka" и "NLB KOMERCIJALNA BANKA", извршена је у тромесечним ратама чиме је остварено благовремено сервисирање дуга. Управи за трезор и Управи за јавни дуг Министарства финансија месечно су достављани извештаји о стању, обавезама, извршеним отплатама и реализацији пројеката.	

Циљ 1:	Одржавање финансијске стабилности Града

Показатељи учинка	Јединица мере	Базна година	Базна вредност	Циљана вр. у 2025.	Остварена вр. у 2025.
Назив: Учешће расхода и издатака за сервисирање дугова у текућим приходима	%	2024.	1,96%	1,75%	1,65%
Коментар:					
Извор верификације: Извештаји Управе за трезор					

Образложење одступања од циљне вредности:					
Назив: Учешће обавеза по дуговима у текућим приходима Коментар: Извор верификације: Извештаји Управе за трезор Образложење одступања од циљне вредности:	%	2024.	9,94%	10,50%	13,43%

Циљ 2:	Редовно сервисирање обавеза по основу јавног дуга				
Показатељи учинка	Јединица мере	Базна година	Базна вредност	Циљана вр. у 2025.	Остварена вр. у 2025.
Назив: Измирење обавеза по основу кредитног задужења према роковима доспећа Коментар: мерано односом доспелих и измирених обавеза по основу кредитне задужености Извор верификације: Извештаји Управе за трезор и Управе за јавни дуг Образложење одступања од циљне вредности:	%	2024.	100%	100%	100%

Програмска активност:	0009	Текућа буџетска резерва		
Одговорно лице:	Наташа Ђоровић		функција:	В.Д. Заменика начелника
Опис програмске активности:	Одобравање додатних средстава у плану расхода, у складу са Законом, за непланиране сврхе за које нису утврђене апропријације или за сврхе за које се у току године покаже да апропријације нису довољне, на основу решења о употреби средстава текуће буџетске резерве, које доноси Градоначелник, а по предлогу Градске управе за финансије.			
Образложење спровођења програмске активности	За непланиране сврхе односно сврхе за које се у току године показало да планирана средства нису била довољна, коришћена су средства текуће буџетске резерве у износу од 1.489.037.492,91 динара, која су распоређена директним корисницима у складу са решењима о употреби средстава текуће буџетске резерве, која доноси Градоначелник Града Новог Сада.			

Циљ 1:	Обезбеђивање непланираних или недовољно планираних средстава за расходе у буџету				
Показатељи учинка	Јединица мере	Базна година	Базна вредност	Циљана вр. у 2025.	Остварена вр. у 2025.
Назив: Учешће средстава текуће буџетске резерве у укупним приходима и примањима од продаје нефинансијске имовине Коментар: Извор верификације: Одлука о буџету, односно Одлука о завршном рачуну буџета Образложење одступања од циљне вредности:	%	2024.	1,03%	2,85%	3,34%

Циљ 2:	Прилагођавање плана реалним потребама				
Показатељи учинка	Јединица мере	Базна година	Базна вредност	Циљана вр. у 2025.	Остварена вр. у 2025.
Назив: Учешће ангажованих средстава текуће буџетске резерве у плану расхода и издатака Коментар: Извор верификације: Одлука о буџету, односно Одлука о завршном рачуну буџета Образложење одступања од циљне вредности:	%	2024.	1,13%	1,90%	2,99%

Програмска активност:	0010	Стална буџетска резерва		
Одговорно лице:	Наташа Ђоровић		функција:	В.Д. Заменика начелника
Опис програмске активности:	Обезбеђивање средстава за отклањање последица ванредних околности, у складу са законом, а на основу решења Градоначелника			
Образложење спровођења програмске активности	Програмска активност није спровођена односно стална буџетска резерва у извештајној години није коришћена.			

Циљ 1:	Обезбеђивање услова за несметано функционисање Града				
Показатељи учинка	Јединица мере	Базна година	Базна вредност	Циљана вр. у 2025.	Остварена вр. у 2025.
Назив: Учешће средстава сталне буџетске резерве у укупним приходима и примањима од продаје нефинансијске имовине					

Коментар:	%	2024.	0,06%	0,06%	0,0%
Извор верификације: Одлука о буџету					
Образложење одступања од циљне вредности:					

Циљ 2:	Отклањање последица елементарних непогода и других ванредних околности				
Показатељи учинка	Јединица мере	Базна година	Базна вредност	Циљана вр. у 2025.	Остварена вр. у 2025.
Назив: Обезбеђивање средстава за отклањање последица ванредних околности	-	2024.	-	100%	_
Коментар: мерено односом стварно утрошених средстава на санирању последица ванредних околности и планираних средстава сталне буџетске резерве					
Извор верификације: Одлука о завршном рачуну					
Образложење одступања од циљне вредности:					

Годишњи извештај о учинку програма за 2025. годину

Раздео:	10	Градска пореска управа
Корисник:	10.01	Градска пореска управа

Биланс извршења финансијског плана корисника:

Шифра програма	Шифра програмске активности/ пројекта	Назив програма/програмске активности/пројекта	Усвојен буџет за 2025.	Текући буџет за 2025.	Извршење у 2025.	Проценат извршења у односу на текући буџет
0602		Опште услуге локалне самоуправе	172.381.500	175.881.500	160.689.303	91,4%
	0602-0001	функционисање локалне самоуправе и градских општина	172.381.500	175.881.500	160.689.303	91,4%
		УКУПНО:	172.381.500	175.881.500	160.689.303	91,4%

ПРОГРАМСКА СТРУКТУРА

Програм:	0602	Опште услуге окалне смоуправе	
Сектор:	Опште услуге јавне управе		
Одговорно лице:	Станислава Прпа	функција:	в.д. Начелника

Програмска активност:	0602-0001	Функционисање локалне самоуправе и градских општина	
Одговорно лице:	Станислава Прпа	функција:	в.д. Начелника
Опис програмске активности:	Програмска активност подразумева послове који се односе на утврђивање, контрола и наплата изворних прихода Града Новог Сада, вођење регистра обвезника изворних прихода Града на основу података из јединственог регистра пореских обвезника.		
Образложење спровођења програмске активности			

Годишњи извештај о учинку програма за 2025. годину

Раздео:	11.01	ГРАДСКА УПРАВА ЗА ОБРАЗОВАЊЕ
Корисник:	09846	ГРАДСКА УПРАВА ЗА ОБРАЗОВАЊЕ

Биланс извршења финансијског плана корисника:

Шифра програма	Шифра програмске активности/ пројекта	Назив програма/програмске активности/пројекта	Усвојен буџет за 2025.	Текући буџет за 2025.	Извршење у 2025.	Проценат извршења у односу на текући буџет
0602		ОПШТЕ УСЛУГЕ ЛОКАЛНЕ САМОУПРАВЕ	56.961.172,00	56.116.535,00	55.149.643,33	98,3%
	0602-0001	ФУНКЦИОНИСАЊЕ ЛОКАЛНЕ САМОУПРАВЕ И ГРАДСКИХ ОПШТИНА	56.961.172,00	56.116.535,00	55.149.643,33	98,3%
0902		П :СОЦИЈАЛНА И ДЕЧИЈА ЗАШТИТА	980.000.000,00	535.072.828,96	535.072.828,96	100,0%
	0902-0019	ПА :Подршка деци и породициса децом	980.000.000,00	535.072.828,96	535.072.828,96	100,0%
2003		ОСНОВНО ОБРАЗОВАЊЕ	1.732.152.916,00	1.751.379.200,90	1.554.877.932,15	88,78%
	2003-0001	ПА :РЕАЛИЗАЦИЈА ДЕЛАТНОСТИ ОСНОВНОГ ОБРАЗОВАЊА	1.040.773.008,00	1.042.893.999,57	978.390.531,84	93,8%
	2003-4011	П: Виши квалитет образовања и васпитања - ОШ	54.454.908,00	54.454.908,00	53.011.988,31	97,4%
	2003-4016	П: Изградња нове школе у насељу "Југовићево"	507.860.000,00	507.860.000,00	378.595.610,38	74,5%
	2003-4017	П: Доградња школе и изградња спортске сале - ОШ "Десанка Максимовић"	129.065.000,00	146.170.293,33	144.879.801,62	99,1%
2004		СРЕДЊЕ ОБРАЗОВАЊЕ	910.206.082,00	1.077.613.716,43	925.786.700,16	85,91%
	2004-0001	ПА :РЕАЛИЗАЦИЈА ДЕЛАТНОСТИ СРЕДЊЕГ ОБРАЗОВАЊА	729.866.415,00	701.220.033,00	556.580.953,85	79,4%
	2004-4004	П: Потребе ученика са сметњама у развоју	2.000.000,00	2.200.000,00	1.620.478,44	73,7%
	2004-4006	П: Виши квалитет образовања и васпитања - СШ	1.655.292,00	1.655.292,00	764.559,89	46,2%
	2004-4007	П:Доградња објекта Медицинске школе "7.април"	35.875.000,00	52.893.883,66	50.586.422,69	95,6%
	2004-4008	П:Изградња и опремање фискултурне сале Гимназије "Лазе Костић"	140.809.375,00	319.644.507,77	316.234.285,29	98,9%
		УКУПНО:	3.679.320.170,00	3.420.182.281,29	3.070.887.104,60	89,8%

ПРОГРАМСКА СТРУКТУРА

Програм:	15	0602	Опште услуге локалне самоуправе	
Сектор:		ОПШТЕ УСЛУГЕ ЈАВНЕ УПРАВЕ		
Одговорно лице:		САНДРА БАБИЋ	функција:	ВД НАЧЕЛНИКА
Опис програма:		Програм обухвата активности којима се обезбеђује извршавање обавеза Града у складу са законом, а планирана средства за његову реализацију намењена су за редовно финансирање права запослених из радног односа и других расхода у вези са обављањем општих услуга локалне самоуправе из делокруга рада Градске управе за образовање		
Образложење спровођења програма у години извештавања:		Програм обезбеђује квалитетне и редовне услуге јавне управе, а тиме и заштита јавног интереса у области образовања		

Циљ 1:					
Показатељи учинка	Јединица мере	Базна година	Базна вредност	Циљана вр. у 2025.	Остварена вр. у 2025.
Назив: Однос броја донетих решења (позитивно решени захтеви) за превоз ученика основних школа и броја укупно поднетих захтева у календарској, односно школској години					

Коментар: Број донетих решења зависи од броја поднетих захтева Извор верификације: Евиденције Градске управе за образовање Образложење одступања од циљне вредности: 2025.години циљне вредности нису остварене, јер број донетих решења зависи од броја поднетих захтева	број	2024	980/980	985/985	284/278
Назив: Коментар: Извор верификације: Образложење одступања од циљне вредности:					

Програмска активност:	0602-0001	Функционисање локалне самоуправе и градских општина
Одговорно лице:	САНДРА БАБИЋ	функција: В.Д. НАЧЕЛНИКА
Опис програмске активности:	Програмска активност обухвата активности које обезбеђују функционисање Градске управе за образовање, односно обављање послова и задатака из надлежности Управе	
Образложење спровођења програмске активности у 2025.години	У Градској управи за образовање доносе се решења везано за утврђивање права на регресирање трошкова превоза ученика средњих школа у међумесном саобраћају када се школа налази на територији друге локалне заједнице	

Циљ 1: Оптимално функционисање Градске управе за образовање

Показатељи учинка	Јединица мере	Базна година	Базна вредност	Циљана вр. у 2025.	Остварена вр. у 2025.
Назив: Однос броја донетих решења (позитивно решених захтева) за међумесни превоз ученка средњих школа и броја поднетих захтева у календарској, односно школској години Коментар : Број донетих решења зависи од броја поднетих захтева Извор верификације: Евиденције Градске управе за образовање Образложење одступања од циљне вредности: У 2025.години циљне вреднсти нису остварене, јер број донетих решења зависи од броја поднетих захтева	број решења	2024	465/465	480/480	419/416

11	0902	СОЦИЈАЛНА И ДЕЧИЈА ЗАШТИТА
Сектор:	ОБРАЗОВАЊЕ	
Одговорно лице:	САНДРА БАБИЋ	функција: В.Д. НАЧЕЛНИКА
Опис програма:	Програм се од носи на обезбеђење свеобухватне социјалне заштите и помоћи најугроженијем становништву Града Новог Сада, односно обезбеђивање бесплатног боравка деце у Предшколској установи "Радосно детињство" Нови Сад за сву децу која су уписана у ову установу без обзира на социјално-матријални положај родитеља	
Образложење спровођења програма у години извештавања:	Програм се реализује у зависности од присутности деце у Предшколској установи, а реализује се на основу захтеву Предшколске установе "Радосно детињство" Градској управи за образовање, у складу са прописима	

Програмска активност:	0902-0019	ПОДРШКА ДЕЦИ И ПОРОДИЦИ СА ДЕЦОМ
Одговорно лице:	САНДРА БАБИЋ	функција: ВД НАЧЕЛНИКА
Опис програмске активности:	Програмска активност обухвата активности у циљу обезбеђивања бесплатног боравка свој деци која су уписана у Предшколску установу "Радосно детињство" Нови Сад	
Образложење спровођења програмске активности у години извештавања:	Програмска активност се одвија равномерно у зависности од присутности деце у Предшколској установи, према поднетим захтевима Предшколске установе "Радосно детињство" Нови Сад	

Циљ 1: Бесплатан боравак деце у Предшколској установи "Радосно детињство" Нови Сад

Показатељи учинка	Јединица мере	Базна година	Базна вредност	Циљана вр. у 2025	Остварена вр. у 2025.години
Назив: Број деце којима је Град Нови Сад обезбедио бесплатан боравак деце у Предшколској установи у односу на укупан број уписане деце Коментар: Реализација овог циља одвија се равномерно према присутности деце					

Извор верификације: Евиденције ПУ Радосно детињство и Градске управе за образовање	Број/ Проценат	2024	100%	100%	100%
Образложење одступања од циљне вредности: Циљна вредност је остварена у 2025.години					

Програм: 9	2003	ОСНОВНО ОБРАЗОВАЊЕ	
Сектор:	ОБРАЗОВАЊЕ		
Одговорно лице:	САНДРА БАБИЋ	функција:	ВД НАЧЕЛНИКА
Опис програма:	Програм обухвата активности којима се обезбеђује доступност основног образовања деци са територије Града Новог Сада, затим обезбеђење оптималних услова за несметано одвијање наставног плана и програма, као и несметано функционисање основношлколских установа као и унапређење делатности и безбедности кроз изградњу и доградњу објеката школа, у складу са надлежностима Градске управе за образовање		
Образложење спровођења програма у години извештавања:	Реализација делатности основног образовања се остварује првенствено обезбеђењем средстава за нормално материјално - техничко функционисања школских објеката - трансфером средстава за сталне и материјалне трошкове, за накнаде запосленима у складу са правима из колективних уговора и закона, услугама везано за стручно усавршавање запослених, безбедност на раду, превоз ученика и запослених, текуће одржавање школских објеката и опреме, изградња и доградња фискултурних сала и других школских објеката		

Циљ 1: Потпуни обухват деце основним образовањем и васпитањем

Показатељи учинка	Јединица мере	Базна година	Базна вредност	Циљана вр. у 2025.год	Остварена вр. у 2025.год.
Назив: Потпуни обухват деце основним образовањем, број деце (разложено по полу)	број ученика	2024.	Број дечака (ученика) 14892 Број девојчица (ученица) 14282	Број дечака (ученика) 14894 Број девојчица (ученица) 14294	Број дечака (ученика) 16.329 Број девојчица (ученица) 15.497
Коментар:					
Извор верификације: Евиденције основних школа					
Образложење одступања од циљне вредности: Циљне вредности су у 2025. години у потпуности остварене					

Циљ 2: Унапређен квалитет основног образовања

Показатељи учинка	Јединица мере	Базна година	Базна вредност	Циљана вр. у 2025.год	Остварена вр. у 2025.год.
Назив: Број ученика који је учествовао на републичким такмичењима у односу на укупан број ученика	%	2024.	ученице 7% ученици 7%	ученице 8% ученици 8%	ученице 1% ученици 1%
Коментар:					
Извор верификације: Евиденције основних школа					
Образложење одступања од циљне вредности: У 2025.години, циљне вредности нису остварене, јер се највећи број републичких такмичења није одржао.					

Циљ 3: Унапређен квалитет основног образовања

Показатељи учинка	Јединица мере	Базна година	Базна вредност	Циљана вр. у 2025.	Остварена вр. у 2025.
Назив: Број обухваћених полазника школе за одрасле (разложен по полу)	број полазника	2024	полазници (мушки пол) 80 полазнице (Женски пол) 107	полазници (мушки пол) 81 полазнице (Женски пол) 108	полазници (мушки пол) 140 полазнице (Женски пол) 99
Коментар: Број					
Извор верификације: Евиденције школе за одрасле ШООВ "Свети Сава", као и Школа за основно и средње образовање "Милан Петровић " Нови Сад					
Образложење одступања од циљне вредности: Циљане вредности су остварене посматрано укупно, не разложено по полу					

Програмска активност:	2003-0001	РЕАЛИЗАЦИЈА ДЕЛАТНОСТИ ОСНОВНОГ ОБРАЗОВАЊА	
Одговорно лице:	САНДРА БАБИЋ	функција:	ВД НАЧЕЛНИКА
Опис програмске активности:	Програмска активност обухвата активности и процесе којима се обезбеђују неопходни услови за функционисање основних школа, као и унапређење делатности образовања.		
Образложење спровођења програмске активности у години извештавања	Реализација делатности основног образовања одвија се (осим у месецима школског распуста - јул и август) током целе календарске, односно школске године		

Циљ 1: УНАПРЕЂЕЊЕ КВАЛИТЕТА ОБРАЗОВАЊА У ОСНОВНИМ ШКОЛАМА

Показатељи учинка	Јединица мере	Базна година	Базна вредност	Циљана вр. у 2025.год	Остварена вр. у 2025.год
Назив: Број ученика који похађају ваннаставне активности у односу на укупан број ученика у основној школи	број ученика/ проценат	2024	51%	52%	51%
Коментар:					
Извор верификације: Евиденције основних школа					
Образложење одступања од циљне вредности: Током календарске односно школске године, повремено је долазило до прекида наставног процеса у појединим школама, тако да циљана вредност није у потпуности остварена					
Назив: Број стручних лица који су добили најмање 24 бода за стручно усавршавање кроз учешће на семинарима на годишњем нивоу (разложено по полу)	број	2024	професорице 1008 птофесори 146	професорице 1010 птофесори 150	професорице 1028 птофесори 159
Коментар: Циљна вредност је остварена					
Извор верификације: Евиденције основних школа					
Образложење одступања од циљне вредности: Циљна вредност је остварена					

Циљ 2:	ПОВЕЋАЊЕ ДОСТУПНОСТИ И ПРИСТУПАЧНОСТИ ОСНОВНОГ ОБРАЗОВАЊА ДЕЦИ

Показатељи учинка	Јединица мере	Базна година	Базна вредност	Циљана вр. у 2025.год	Остварена вр. у 2025.год
Назив: Проценат деце којој је обезбеђен бесплатан школски превоз у односу на укупан број деце (у сладу са ЗОСОВ разложен по полу)	проценат	2024	УЧЕНИЦИ 8% УЧЕНИЦЕ 8%	УЧЕНИЦИ 9% УЧЕНИЦЕ 9%	УЧЕНИЦИ 2,1% УЧЕНИЦЕ 1,5%
Коментар: Циљна вредност није остварена, број решења зависи од броја поднетих захтева ученика					
Извор верификације: Евиденције основних школа					
Образложење одступања од циљне вредности: Циљна вредност није остварена,: број решења зависи од броја поднетих захтева ученика					

Циљ 3:	УНАПРЕЂЕЊЕ ОБРАЗОВНЕ СТРУКТУРЕ У РОМСКОЈ ПОПУЛАЦИЈИ У ОСНОВНОМ ОБРАЗОВАЊУ

Показатељи учинка	Јединица мере	Базна година	Базна вредност	Циљана вр. у 2025.год	Остварена вр. у 2025.год
Назив: Број девојчица ромске националности у основном образовању у односу на укупан број уписаних ученика ромске националности у основне школе	проценат	2024	322 девојчица ромске насиналности /652 укупан број ученика ромске националности	323 девојчица ромске насиналности /653 укупан број ученика ромске националности	478 девојчица ромске насиналности /870 укупан број ученика ромске националности
Коментар: Циљне вредности су остварене					
Извор верификације: Евиденције основних школа					
Образложење одступања од циљне вредности: Циљне вредности су остварене					

Пројекат:	2003-4011	ВИШИ КВАЛИТЕТ ОБРАЗОВАЊА И ВАСПИТАЊА - ОШ
Одговорно лице:	САНДРА БАБИЋ	функција: ВД НАЧЕЛНИКА
Време трајања пројекта:	2025. година	
Опис пројекта:	Једногодишњи пројекат обухвата активности путем којих се постиже унапређење делатности образовања, односно обезбеђује се његов виши квалитет, у складу са законом, одлуком, програмом;	
Образложење спровођења пројекта у години извештавања	У складу са Програмом о коришћењу средстава за виши квалитет образовања и васпитања, утврђују се активности путем којих школе планирају да остваре виши квалитет образовања ученика (тематско-наградним путовањима ученика, обезбеђењем бесплатних уџбеника за ученике првих разреда - за све ученике, осим оних који ово право остварују путем министарства просвете, пројектима из области безбедности, екологије, едукативним радионицама) у сарадњи са локалнм заједницом, односно Градом и Градским управама	

Циљ 1:	Остваривање вишег квалитета образовања у основним школама на територији Града Новог Сада

Показатељи учинка	Јединица мере	Базна година	Базна вредност	Циљана вр. у 2025.год.	Остварена вр. у 2025.год
Назив: Број ученика првих разреда основних школа чију је набаку уџбеника финансирао Град Нови Сад у односу на број ученика који не испуњавају услове Министарства просвете за доделу бесплатних уџбеника	број / проценат	2024	100%	100%	100%
Коментар: Циљна вредност је остарена					
Извор верификације:Евиденције основних школа					
Образложење одступања од циљне вредности: Циљна вредност је остарена					

Пројекат:	2003-4016	П: Изградња нове школе у насељу Југовићево
Одговорно лице:	САНДРА БАБИЋ	функција: ВД НАЧЕЛНИКА
Време трајања пројекта:	Вишегодишњи пројекат у периоду : 2022. година - 2026.година	
Опис пројекта:	Пројекат се односи на изградњу нове основне школе на територији Града Новог Сада, у насељу Југовићево	
Образложење спровођења пројекта у години извештавања :	Планирано је да се вишегодишњи пројекат заврши у 2026.години, почетак нове школске 2026/2027 године	

Циљ 1:	ПОВЕЋАЊЕ ДОСТУПНОСТИ ОСНОВНОГ ОБРАЗОВАЊА ДЕЦИ НА ТЕРИТОРИЈИ НАСЕЉА ЈУГОВИЋЕВО

Показатељи учинка	Јединица мере	Базна година	Базна вредност	Циљана вр. у 2025.год	Остварена вр. у 2025.год
Назив: Површина проширеног, дограђеног простора у m2 Коментар: Вишегодишњи пројекат који се завршава у 2026.години - вредности нису мерљиве Извор верификације: Евиденције основне школе и ГУ за бразовање Образложење одступања од циљне вредности: У 2025.години вредности нису мерљиве - пројекат се завршава у 2026.години	m2			3976	/
Назив: Број уписаних ученика у нову школу Коментар: Вишегодишњи пројекат који се завршава у 2025.години - вредности нису мерљиве Извор верификације: Евиденције основне школе и ГУ за бразовање Образложење одступања од циљне вредности: У 2025.години вредности нису мерљиве - пројекат се завршава у 2026.години	број ученика			600	/

Пројекат:	2003-4017	П: Доградња школе и изградња спортске сале ОШ "Десанка Максимовић"
Одговорно лице:	САНДРА БАБИЋ	функција: В.Д. НАЧЕЛНИКА
Време трајања пројекта:	2022. година - 2026.година	
Опис пројекта:	Пројекат се односи на доградњу школе и изградња спортске сале -ОШ "Десанка Максимовић"	
Образложење спровођења пројекта у години извештавање:	Током 2025.године одвијају се активности на реализацији објекта нове школе : грађевински и други радови на изградњи новог школског објекта	

Циљ 1:	ПОВЕЋАЊЕ ДОСТУПНОСТИ ОСНОВНОГ ОБРАЗОВАЊА ДЕЦИ НА ТЕРИТОРИЈИ НАСЕЉА ФУТОГ

Показатељи учинка	Јединица мере	Базна година	Базна вредност	Циљана вр. у 2025.год	Остварена вр. у 2025.год
Назив: Површина проширеног, дограђеног простора у m2 ,спортске сале Коментар: У 2025. години циљане вредности нису мерљиве Извор верификације: Евиденције основне школе Образложење одступања од циљне вредности: У 2025. години циљане вредности нису мерљиве - вишегодишњи пројекат се завршава у 2026.години	m2			1401,10	/
Назив: Број ученика који ће по окончању пројекта имати физичко васпитање у спортској сали Коментар: У 2025. години циљане вредности нису мерљиве - вишегодишњи пројекат се завршава у 2026.години Извор верификације: Евиденције основне школе Образложење одступања од циљне вредности: У 2025. години циљане вредности нису мерљиве - вишегодишњи пројекат се завршава у 2026.години	број			700	/

Програм: 10	2004	СРЕДЊЕ ОБРАЗОВАЊЕ
Сектор:	ОБРАЗОВАЊЕ	
Одговорно лице:	САНДРА БАБИЋ	функција: ВД НАЧЕЛНИКА

Опис програма:	Програм обухвата активности које обезбеђују доступност средњег образовања у складу са прописаним стандардима и потребама за образовним профилима који одговарају циљевима развоја Града Новог Сада, као и унапређење делатности средњег образовања у средњим школама на територији Града Новог Сада
Образложење спровођења програма у години извештавања:	Реализација Програма обухвата активности којима се обезбеђује функционисање школских установа, несметано одвијање наставног плана и програма, повећање безбедности у средњошколским установама изградњом и проширивањем капацитета на објектима средњих школа

Циљ 1: Повећање обухвата средњошколског образовања

Показатељи учинка	Јединица мере	Базна година	Базна вредност	Циљана вр. у 2025.год	Остварена вр. у 2025.год
Назив: Број деце која су обухваћена средњим образовањем (разложено по полу)	број деце	2024.	ученици (дечаци) 8215 ученице (девојчице) 7645	ученици (дечаци) 8218 ученице (девојчице) 7648	ученици (дечаци) 7912 ученице (девојчице) 7729
Коментар: Структура и број ученика зависе од заинтресованости ученика, јер средња школа није обавезна					
Извор верификације:Евиденције средњих школа					
Образложење одступања од циљне вредности: Циљна вредност је делимично остварена, структурно посматрано, остварена је код броја ученица					

Циљ 2 : Унапређење доступности средњег образовања

Показатељи учинка	Јединица мере	Базна година	Базна вредност	Циљана вр. у 2025.год	Остварена вр. у 2025.год
Назив: Проценат деце која се школују у средњим школама на основу индивидуалног образовног плана (ИОП2) у односу на укупан број деце одговарајуће старосне групе	%	2024.	2,4%	2,5%	2,2%
Коментар: Број ученика која се школују по Програмиам ИОП-а зависе од Решења Интерресорне комисије					
Извор верификације:Евиденције средњих школа					
Образложење одступања од циљне вредности: Циљна вредност није остварена - Интерресорне комисије успешност зависи од решења					

Програмска активност:	2004-0001	РЕАЛИЗАЦИЈА ДЕЛАТНОСТИ СРЕДЊЕГ ОБРАЗОВАЊА
Одговорно лице:	САНДРА БАБИЋ	функција: ВД НАЧЕЛНИКА
Опис програмске активности:	Програмска активност обухвата активности којима се обезбеђују неопходни услови за доступност средњег образовања свој деци на територији Града Новог Сада, функционисање и унапређење делатности образовања у средњим школама, унапређење безбедности ученика и запослених у објектима школа	
Образложење спровођења програмске активности у години извештавања	Реализација делатности средњег образовања одвија се (осим у месецима школског распуста - јул и август) током целе календарске, односно школске године	

Циљ 1: УНАПРЕЂЕЊЕ КВАЛИТЕТА ОБРАЗОВАЊА У СРЕДЊИМ ШКОЛАМА НА ТЕРИТОРИЈИ ГРАДА НОВОГ САДА

Показатељи учинка	Јединица мере	Базна година	Базна вредност	Циљана вр. у 2025.	Остварена вр. у 2025.
Назив: Број стручних лица који су добили најмање 24 бода за стручно усавршавање кроз учешће на семинарима на годишњем нивоу (разложено по полу)	број запослених	2024	мушкарци 155 жене 516	мушкарци 156 жене 517	мушкарци 219 жене 501
Коментар: Циљна вредност је остварена структурно код професора					
Извор верификације: Евиденције средњих школа					
Образложење одступања од циљне вредности: Циљна вредност није остварена у структури професорки - стручно усавршавање постаје индивидуална активност, иницијатива и одговорност запослених у школама -					
Назив: Број ученика који похађају ваннаставне активности у односу на укупан број ученика (разложен по полу)	број ученика/процена т	2024	ДЕЧАЦИ 36% ДЕВОЈЧИЦЕ 36%	ДЕЧАЦИ 37% ДЕВОЈЧИЦЕ 37%	ДЕЧАЦИ 12,90% ДЕВОЈЧИЦЕ 15,89%
Коментар: Циљна вредност није остварена,					
Извор верификације: Евиденције средњих школа					
Образложење одступања од циљне вредности: Циљна вредност није остварена, из објективних разлога (повремени прекиди наставног процеса) и субјективни незаинтересованост ученика за ваннаставне активности					
Назив: Број талентоване деце подржане од стране града у односу на укупан број деце у школи (Видовданске награде)					

Коментар: Циљна вредност није остварена Извор верификације: Евиденције средњих школа Образложење одступања од циљне вредности: 2025.години, циљне вредности нису остварене, јер се највећи број републичких такмичења није одржао.	%	2024	9%	10%	3%

Циљ 2:	УНАПРЕЂЕЊЕ ОБРАЗОВНОГ ПОТЕНЦИЈАЛА У ОБЛАСТИ ТЕХНИЧКИХ И ИНФОРМАТИЧКИХ ТЕХНОЛОГИЈА				
Показатељи учинка	Јединица мере	Базна година	Базна вредност	Циљана вр. у 2025.	Остварена вр. у 2025.
Назив: Број уписаних ученика средње школе са техничким и информатичким наставним предметима у односу на укупан број уписаних ученика разложен по полу Коментар: Циљна вредност је остварена Извор верификације: Евиденције средњих школа Образложење одступања од циљне вредности: Циљна вредност је остварена	број ученика %	2024	девојчице (1102)/ укупан број ученика (4307)	девојчице (1105)/ укупан број ученика (4308)	девојчице (3153/ укупан број ученика (4221)

Пројекат:	2004-4004	П : Потребе ученика са сметњама у развоју
Одговорно лице:	САНДРА БАБИЋ	функција: ВД НАЧЕЛНИКА
Време трајања пројекта:	2025. година	
Опис пројекта:	Пројекат подразумева обезбеђивање (утврђивања права и сачињавање решења) као и финансирања превоза, смештаја и исхране ученика са сметњама у развоју и инвалидитетом у интернатском смештају, у школи за ученике са оштећеним видом "Вељко Рамадановић" у Земуну, као превоз, смештај и исхрану у интернатском смештају у Центру за смештај и дневни боравак деце и омладине ометене у развоју у Београду,	
Образложење спровођења пројекта у години извештавања :	Према решењима Градске управе за образовање, обезбеђен је интернатски смештај и превоз за ученика у Школи "Вељко Рамадановић" у Земуну, " у Бачком Петровцу, и у Центру за децу и омладину са сметњама у развоју у Београду	

Циљ 1:	ПОБОЉШАЊЕ ДОСТУПНОСТИ И УСЛОВА ЗА НАСТАВАК ШКОЛОВАЊА УЧЕНИЦИМА СА СМЕТЊАМА У РАЗВОЈУ У СРЕДЊОЈ ШКОЛИ				
Показатељи учинка	Јединица мере	Базна година	Базна вредност	Циљана вр. у 2025	Остварена вр. у 2025.
Назив: Број уписаних ученика са сметњама у развоју и инвалидитетом подржани од стране Града Новог Сада Коментар: Пројекат се реализује поступно -Циљне вредности су остварене Извор верификације: ГУ за образовање, Школа "Вељко Рамадановић" у Земуну, Центру за децу и омладину са сметњама у развоју у Београду Образложење одступања од циљне вредности: -Циљне вредности су остварене	број ученика			4	7

Пројекат:	2004-0006	П: Виши квалитет образовања и васпитања- СШ
Одговорно лице:	САНДРА БАБИЋ	функција: ВД НАЧЕЛНИКА
Време трајања пројекта:	2025. година	
Опис пројекта:	Једногодишњи пројекат обухвата активности путем којих се постиже унапређење делатности образовања, односно обезбеђује се његов виши квалитет у основним и средњим школама	
Образложење спровођења пројекта у години извештавања	Једногодишњи пројекат се реализује на снову Програма коришћења средстава за виши квалитет образовања и васпитања за 2025.годину	

Циљ 1:	Остваривање вишег квалитете образовања као шири културни приступ у реализацији наставе у средњим школама на територији Града Новог Сада				
Показатељи учинка	Јединица мере	Базна година	Базна вредност	Циљана вр. у 2025.	Остварена вр. у 2025.
Назив: Број професора који су положили стручни испит на смеру Међународна матура, у односу на укупан број професора на смеру међународне матуре у Гимназији J.Јовановић Змај у Новом Саду Коментар: Планирана вредност није остварена Извор верификације: Евиденције средњих школа	број/ проценат			97%	/

Образложење одступања од циљне вредности: Због измештања ученика и запослених Гимназије "Ј. Јовановић Змај" у објекте других школа, стручно усавршавање запослених на смеру Међународна матура, није реализовано.					

Пројекат:	2004-4007	П : Доградња објекта Медицинске школе "7.април"
Одговорно лице:	САНДРА БАБИЋ	функција: ВД НАЧЕЛНИКА
Време трајања пројекта:	2021.година - 2026.година	
Опис пројекта:	Вишегодишњи пројекат обухвата активности око доградње објекта Медицинске школе "7.април"	
Образложење спровођења пројекта у у години извештавања :	У току 2025.године спроводе се активности које су неопходне за реализацију пројекта, као што су грађевински и други радови на објекту школе	

Циљ 1: Унапређење квалитета делатности образовања, односно наставног процеса у Медицинској школи "7.април"

Показатељи учинка	Јединица мере	Базна година	Базна вредност	Циљана вр. у 2025	Остварена вр. у 2025.
Назив: Повећање површине дограђеног простора у м2					
Коментар: У 2025.години циљне вредности нису мерљиве					
Извор верификације: Евиденције Медицинске школе и Градске управе за образовање	m2			2077,24	/
Образложење одступања од циљне вредности: Као вишегодишњи пројекат који се завршава у 2026.години, вредности у 2025.години нису мерљиве					

Циљ 1: Повећање безбедности и квалитета боравка ученика и запослених у објекту Медицинске школе "7.април"

Показатељи учинка	Јединица мере	Базна година	Базна вредност	Циљана вр. у 2025	Остварена вр. у 2025.
Назив: Број нових кабинета и учионица					
Коментар: У 2025.години циљне вредности нису мерљиве					
Извор верификације: Евиденције школе и Градске управе за образовање	број			16	/
Образложење одступања од циљне вредности: Као вишегодишњи пројекат који се завршава у 2026.години, вредности у 2025.години нису мерљиве					

Пројекат:	2004-4008	П: Изградња и опремање фискултурне сале Гимназије "Лаза Костић"
Одговорно лице:	САНДРА БАБИЋ	функција: ВД НАЧЕЛНИКА
Време трајања пројекта:	2021.година - 2026.година- вишргодишњи пројекат	
Опис пројекта:	Вишегодишњи пројекат обухвата активности око изградње и опремања фискултурне сале Гимназије "Лаза Костић"	
Образложење спровођења пројекта у извештајном периоду :	Активности које су неопходне за реализацију пројекта су у току, а окончање радова је планирано до краја 2026. године	

Циљ 1: Унапређење квалитета делатности образовања у Гимназији "Лаза Костић"- у делу који се односи на физичку културу

Показатељи учинка	Јединица мере	Базна година	Базна вредност	Циљана вр. у 2025.	Остварена вр. у 2025.
Назив: Површина новоизграђеног простора у m2					
Коментар: У 2025.години циљне вредности нису мерљиве					
Извор верификације: Евиденције Гимназије "Лаза Костић" и Градске управе за образовање	m2			1802,63	/
Образложење одступања од циљне вредности: Као вишегодишњи пројекат који се завршава у 2026.години, вредности у 2025.години нису мерљиве					

Циљ 2: Унапређење квалитета делатности образовања и безбедности у Гимназији "Лаза Костић"

Показатељи учинка	Јединица мере	Базна година	Базна вредност	Циљана вр. у 2025.	Остварена вр. у 2025.
Назив: Број нових пратећих просторија					
Коментар: У 2025.години циљне вредности нису мерљиве					
Извор верификације: Евиденције Гимназије "Лаза Костић"и Градске управе за образовање	број			1+3	/

Образложење одступања од циљне вредности: Као вишегодишњи пројекат који се завршава у 2026.години, вредности у 2025.години нису мерљиве					

Годишњи извештај о учинку програма за 2025 годину

Раздео:	11	ГРАДСКА УПРАВА ЗА ОБРАЗОВАЊЕ
Корисник:	11.02	ПУ"Радосно детињство"

Биланс извршења финансијског плана корисника:

Шифра програма	Шифра програмске активности	Назив програма/програмске активности/пројекта	Усвојен буџет за 2025	Текући буџет за 2025	Извршење у 2025	Проценат извршења у односу на текући буџет
2002		ПРЕДШКОЛСКО ВАСПИТАЊЕ И ОБРАЗОВАЊЕ	5.223.774.856,83	5.440.518.224,87	5.344.143.091,07	98,2%
	2002-0002	ФУНКЦИОНИСАЊЕ И ОСТВАРИВАЊЕ ПРЕДШКОЛСКОГ ВАСПИТАЊА И ОБРАЗОВАЊА	5.223.774.856,83	5.440.518.225,87	5.344.143.091,07	98,2%
		УКУПНО:	5.223.774.856,83	5.440.518.225,87	5.344.143.091,07	98,2%

ПРОГРАМСКА СТРУКТУРА

Програм:	2002	ПРЕДШКОЛСКО ВАСПИТАЊЕ
Сектор:	ОБРАЗОВАЊЕ	
Одговорно лице:	ВД НАЧЕЛНИКА САНДРА БАБИЋ	функција: НАЧЕЛНИК
Опис програма:	Програм обухвата : негу и васпитање деце узраста до 3 године, програм предшколског васпитања и образовања деце од 3 године до укључивања у програм припреме у школу, припремни предшколски програм, програм додатне подршке деци и породици и посебне специјализоване програме ;	
Образложење спровођења програма у години извештавања:	Реализација Програма у оквиру Предшколске установе се у 2025. години одвијала у складу са планираном динамиком.Остваривање циљева који се односе на обухват деце предшколским васпитањем и образовањем је потпомогнуто и Одлуком града о субвенцији за упис деце и у приватне вртиће, на основу које је значајно смањена листа чекања.	

Циљ 1:	ПОВЕЋАЊЕ ОБУХВАТА ДЕЦЕ ПРЕДШКОЛСКИМ ВАСПИТАЊЕМ И ОБРАЗОВАЊЕМ

Показатељи учинка	Јединица мере	Базна година	Базна вредност	Циљана вр. у 2025.	Остварена вредност 2025.
Назив: 1. проценат уписане деце у односу на број укупно пријављене деце у Предшколску установу" Радосно детињство"	%	2024	50	75	75
Коментар:					
Извор верификације: евиденција установе (социјална служба установе)					
Образложење одступања од циљне вредности: остварен циљ					

Циљ 2:	УНАПРЕЂЕЊЕ ДОСТУПНОСТИ ПРЕДШКОЛСКОГ ВАСПИТАЊА ЗА ДЕЦУ ИЗ ОСЕТЉИВИХ ГРУПА

Показатељи учинка	Јединица мере	Базна година	Базна вредност	Циљана вр. у 2025.	Остварена вр. у 2025.
Назив: Просечан број деце у групи (јасле, предшколски, припремни предшколски/ППП)	просечан број деце у групи	2024	300	500	500
Коментар: циљ у потпуности остварен					
Извор верификације:евиденција установе(социјална служба установе)					
Образложење одступања од циљне вредности:остварен циљ, појављивањем потребе за додатним уписом великог броја деце у предшколску установу циљ је и премашен.					

Годишњи извештај о учинку програма за 2025. годину

Раздео:	12	
Корисник:	09847 Градска управа за културу	

Биланс извршења финансијског плана корисника:

Шифра програма	Шифра програмске активности/ пројекта	Назив програма/програмске активности/пројекта	Усвојен буџет за 2025.	Текући буџет за 2025.	Извршење у 2025.	Проценат извршења у односу на текући буџет
0602		Програм 15:Опште услуге локалне самоуправе	72.352.000,00	88.076.493,26	81.726.768,89	92,79%
	0602-0001	ПА: Функционисање локалне самоуправе и градских општина	72.352.000,00	88.076.493,26	81.726.768,89	92,79%
		иф 01	72.352.000,00	80.556.764,07	74.207.039,70	92,12%
		иф 17	0,00	7.519.729,19	7.519.729,19	100,00%
1201		Програм 13: Развој културе и информисања	3.790.090.555,38	3.865.132.333,69	3.007.525.243,44	77,81%
	1201-0001	ПА: Функционисање локалних установа културе	2.598.792.544,12	2.631.755.973,99	1.921.100.577,72	73,00%
		ИФ 01	1.876.871.293,21	1.783.784.901,92	1.632.785.679,18	91,53%
		ИФ 04	474.174.000,00	470.875.000,00	76.375.714,00	16,22%
		ИФ 05	0,00	3.584.990,77	2.918.045,66	81,40%
		ИФ 06	0,00	2.396.399,80	0,00	0,00%
		ИФ 07	0,00	29.537.260,00	29.337.325,51	99,32%
		ИФ 08	0,00	1.493.693,00	1.013.693,00	67,86%
		ИФ 09	0,00	452.093,47	0,00	0,00%
		ИФ 13 б	49.411.923,31	88.339.832,75	71.416.376,53	80,84%
		ИФ 13 с	0,00	37.350.499,95	17.206.584,32	46,07%
		ИФ 15	0,00	165.063,58	0,00	0,00%
		ИФ 17	197.388.797,60	211.574.388,75	90.047.159,52	42,56%
		ИФ 56	946.530,00	2.201.850,00	0,00	0,00%
	1201-0002	ПА: Јачање културне продукције и уметничког стваралаштва	426.983.100,39	431.983.100,39	409.242.770,07	94,74%
		ИФ 01	426.983.100,39	429.683.100,39	409.242.770,07	95,24%
		ИФ 17	0,00	2.300.000,00	0,00	0,00%
	1201-0003	ПА: Унапређење система очувања и представљања културно-историјског наслеђа	71.775.000,00	71.775.000,00	63.311.459,55	88,21%
	1201-0004	ПА: Остваривање и унапређивање јавног интереса у области јавног информисања	18.205.000,00	18.205.000,00	18.192.049,41	99,93%
	1201-0005	ПА: Унапређење јавног информисања на језицима националних мањина	4.323.000,00	4.323.000,00	2.633.000,00	60,91%
	1201-0006	ПА: Унапређење јавног информисања особа са инвалидитетом	3.966.000,00	3.966.000,00	1.600.000,00	40,34%
	1201-4009	П: MOSAIC	13.466.716,80	16.646.322,48	13.279.615,95	79,78%
		ИФ 01	12.042.399,60	12.042.399,60	10.953.366,72	90,96%
		ИФ 17	0,00	2.459.605,68	955.758,95	38,86%
		ИФ 56	1.424.317,20	2.144.317,20	1.370.490,28	63,91%
	1201-4010	П: КАРАВАН СОЛИДАРНОСТИ	14.612.932,40	14.298.627,11	9.685.009,68	67,73%
		ИФ 01	14.612.932,40	9.833.400,00	9.001.054,30	91,54%
		ИФ 15	0,00	26,17	0,00	0,00%
		ИФ 17	0,00	2.572.076,55	566.715,38	22,03%
		ИФ 56	0,00	1.893.124,39	117.240,00	6,19%
	1201-4011	П: BARTOK	3.777.202,80	7.713.123,13	4.950.168,85	64,18%
		ИФ 01	3.777.202,80	4.214.888,54	2.748.469,12	65,21%
		ИФ 15	0,00	0,76	0,00	0,00%
		ИФ 17	0,00	2.366.651,17	1.421.296,27	60,06%
		ИФ 56	0,00	1.131.582,66	780.403,46	68,97%
	1201-7010	П: Уређење Алмашког краја	634.189.058,87	664.466.186,59	563.530.592,21	84,81%
		ИФ 01	90.500.000,00	119.640.000,00	90.242.816,59	75,43%
		ИФ 07	509.993.564,77	469.993.564,97	405.971.376,25	86,38%
		ИФ 13	32.310.214,10	70.870.214,10	65.931.119,37	93,03%
		ИФ 17	1.385.280,00	3.962.407,52	1.385.280,00	34,96%
12.01 - ГРАДСКА УПРАВА ЗА КУЛТУРУ			611.070.817,19	634.974.916,13	589.985.663,87	92,91
12.02 - УСТАНОВЕ КУЛТУРЕ			3.251.371.738,19	3.318.233.910,82	2.499.266.348,46	75,32
		УКУПНО:	3.862.442.555,38	3.953.208.826,95	3.089.252.012,33	78,15

ПРОГРАМСКА СТРУКТУРА

Програм:	0602	Програм 15: Опште услуге локалне самоуправе	
Сектор:	06 - Опште услуге јавне управе		
Одговорно лице:	Александар Белић	функција:	в.д. начелника Градске управе за културу

Програмска активност:	0602-0001	Функционисање локалне самоуправе и градских општина	
Одговорно лице:	Александар Белић	функција:	в.д. начелника Градске управе за културу
Опис програмске активности:	Финансирање редовних активности из делокруга рада Градске управе за културу		
Образложење спровођења програмске активности:			

Циљ 1:	Обезбедити средства за несметано обављање управних, стручних и осталих послова у Градској управи и на тај начин остварити услове за редовно функционисање Управе					
Показатељи учинка		Јединица мере	Базна година	Базна	Циљана вр. у	Остварена вр. у
Назив: Управљање људским ресурсима (мерено односом броја запослених на неодређено време у Градској управи за културу и Законом утврђеног максималног броја запослених за Град)		број	2024	16/3334	19/3529	19/3529
Коментар:						
Извор верификације: регистар запослених, Закон						
Образложење одступања од циљне вредности:						

Програм:	1201	Програм 13: Развој културе и информисања		
Сектор:	12 - Култура, комуникације и медији			
Одговорно лице:	Александар Белић		функција:	в.д. начелника Градске управе за културу

Програмска активност:	1201-0001	Функционисање локалних установа културе		
Одговорно лице:	Александар Белић		функција:	в.д. начелника Градске управе за културу
Опис програмске активности:	Обезбеђивање услова за рад установа културе чији је оснивач Град Нови Сад, кроз обезбеђивање средстава за плате, додатке, накнаде и друга примања запослених, сталне трошкове, текуће поправке и одржавање и програмске активности установа културе и набавку неопходне опреме за рад установа културе.			
Образложење спровођења програмске активности у првих шест месеци:	Градска управа за културу у складу са Законом о култури и Одлуком о установама културе чији је оснивач Град Нови Сад, врши трансфер средстава установама културе чији је оснивач Град Нови Сад, у складу са програмима рада и финансијским плановима установа за текућу годину, за плате, додатке, накнаде и друга примања запослених, сталне трошкове, текуће поправке и одржавање, програмске активности установа културе, као и набавку неопходне опреме за рад установа.			

Циљ 1:	Обезбеђивање редовног функционисања установа културе					
Показатељи учинка		Јединица мере	Базна година	Базна вредност	Циљана вр. у 2025.	Остварена вр. у 2025.
Назив: Број запослених у установама културе у односу на укупан број запослених у органима Града		проценат	2024	0,10	0,10	0,09
Коментар:						
Извор верификације: регистар запослених						
Образложење одступања од циљне вредности:						

Програмска активност:	1201-0002	Јачање културне продукције и уметничког стваралаштва		
Одговорно лице:	Александар Белић		функција:	в.д. начелника Градске управе за културу
Опис програмске активности:	Обезбеђивање средстава за финансирање и суфинансирање програма и пројеката у области културе од значаја за Град и за националне мањине чији припадници живе на територији Града у циљу подстицања развоја културног и уметничког стваралаштва на територији Града, пројеката у области књижевности (стваралаштво и преводилаштво) и издаваштва, као и обезбеђивање средстава за уплату социјалних доприноса за самосталне уметнике са територије Града и суфинансирање текућих расхода и издатака удружења у култури.			
Образложење спровођења програмске активности у 2025. години:	У 2025. години, Градска управа за културу је спровела јавне конкурсе из области културе (два конкурса за савремено стваралаштво, конкурс за суфинансирање пројеката из области филмске уметности - производња домаћих играних и документарних филмова, конкурс за суфинансирање пројеката који су подржани кроз међународне фондове, конкурс за суфинансирање пројеката којима се доприноси повећању приступачности културних садржаја, конкурс за суфинансирање пројеката који доприносе развоју културе у складу са чланством Града Новог Сада у Унеско мрежи креативних градова и конкурс за пројекте у области књижевности (стваралаштво и преводилаштво) и издаваштва), као и јавни позив за суфинансирање текућих расхода и издатака удружења у култури, у складу са Законом о култури („Службени гласник Републике Србије", бр. 72/09, 13/16, 30/16 – испр., 6/20, 47/21, 78/21 и 76/23), Законом и кинематографији („Службени гласник РС", бр. 99/11, 2/12-испр., 46/14 – одлука УС и 76/23 – др. закон), Уредбом о критеријумима, мерилима и начину избора пројеката у култури који се финансирају и суфинансирају из буџета Републике Србије, аутономне покрајине, односно јединица локалне самоуправе ("Службени гласник РС", бр. 105/16 и 112/17) и Одлуком о начину, мерилима и критеријумима за суфинансирање текућих расхода и издатака удружења у култури која својим радом доприносе развоју културе Града Новог Сада ("Службени лист Града Новог Сада", број 81/16). Такође, чланом 10. Уредбе, прописано је да град може средствима из буџета Града да суфинансира пројекте у култури и без јавног конкурса, ако се ради о пројектима који су од посебног значаја за развој културног и уметничког стваралаштва Града, а које није било могуће унапред планирати, с тим да се за те намене може ангажовати највише до 25% на годишњем нивоу од укупне масе средстава планиране за јавне конкурсе, те је у складу са наведеним, Градоначелник одобрио и пројекте од значаја за Град, без расписивања јавног конкурса. У оквиру ове програмске активности врши се и обезбеђивање средстава за уплату социјалних доприноса за пензијско и инвалидско осигурање и доприноса за здравствено осигурање лица која су стекла статус лица која самостално обављају уметничку или другу делатност у области културе. Закон о култури увео је, између осталог и обавезу јединице локалне самоуправе да уплаћује доприносе лицима која су стекла статус лица која самостално обављају уметничку или другу делатност у области културе, путем репрезентативних удружења у култури чији су та лица чланови. Сходно томе, Скупштина Града је донела Одлуку о уплати доприноса за пензијско и инвалидско осигурање и доприноса за здравствено осигурање за лице које је стекло статус лица које самостално обавља уметничку или другу делатност у области културе („Службени лист Града Новог Сада", бр. 3/12 и 46/20). Према Одлуци, уплата доприноса средствима из буџета Града, врши се преко репрезентативних удружења у култури, чији су самостални уметници и чланови, и то на најнижу месечну основицу за обрачун доприноса за осигуранике самосталне уметнике, у роковима и на начин утврђен законом којим се уређују доприноси за обавезно социјално осигурање. Градска управа за културу је вршила уплату доприноса за сва четири квартала 2025. године, за укупно 165 уметника са пребивалиштем на територији Новог Сада међу којима је 77 особа женског пола.			

Циљ 1:	Унапређење разноврсности културне понуде				
Показатељи учинка		Јединица мере	Базна година	Базна вредност	Циљана вр. у 2025.	Остварена вр. у 2025.
Назив: Број програма и пројеката подржаних од стране Града		број	2024	888	800	734
Коментар:						
Извор верификације: Извештај Комисије и евиденције Градске управе за културу						
Образложење одступања од циљне вредности:						

Циљ 2:	Повећање учешћа грађана у културној продукцији и уметничком стваралаштву				
Показатељи учинка	Јединица мере	Базна година	Базна вредност	Циљана вр. у 2025.	Остварена вр. у 2025.
Назив: Укупан број самосталних уметника и уметница којима Град врши уплату социјалних доприноса	број	2024	170	170	165
Коментар: Вредност овог индикатора тешко је предвидети, имајући у виду да се све више самосталних уметника пријављује Граду за уплату доприноса када добију информацију да локална самоуправа врши уплату доприноса, као и чињеницу да многа репрезентативна удружења имају критеријуме за доделу статуса самосталног уметника, који омогућавају да велики број уметника оствари ово право.					
Извор верификације: Евиденција Градске управе за културу					
Образложење одступања од циљне вредности:					
Назив: Број самосталних уметница којима Град врши уплату социјалних доприноса	број	2024	75	80	77
Коментар:					
Извор верификације: Евиденција Градске управе за културу					
Образложење одступања од циљне вредности:					

Програмска активност:	1201-0003	Унапређење система очувања и представљања културно-историјског наслеђа
Одговорно лице:	Александар Белић	функција: в.д. начелника Градске управе за културу
Опис програмске активности:	Програмска активност у функцији 820 – Услуге културе, обухвата обезбеђивање средстава за финансирање и суфинансирање пројеката очувања и представљања нематеријалног културног-историјског наслеђа.	
Образложење спровођења програмске активности у 2023. години:	У 2025. години, Градска управа за културу је спровела Јавни конкурс за избор пројеката у култури у области нематеријалног културног наслеђа, као и два јавна конкурса за суфинансирање пројеката изградње, одржавање и обнову верских објеката, у складу са Законом о култури, Уредбом о критеријумима, мерилима и начину избора пројеката у култури који се финансирају и суфинансирају из буџета Републике Србије, аутономне покрајине, односно јединица локалне самоуправе ("Службени гласник РС", бр. 105/16 и 112/17) и Одлуком о начину, мерилима и критеријумима за суфинансирање пројеката изградње, одржавања и обнове верских објеката на територији Града Новог Сада ("Службени лист Града Новог Сада", бр. 8/20 и 50/23). Такође, чланом 10. Уредбе, прописано је да град може средствима из буџета Града да суфинансира пројекте у култури и без јавног конкурса, ако се ради о пројектима који су од посебног значаја за развој културног и уметничког стваралаштва Града, а које није било могуће унапред планирати, с тим да се за те намене може ангажовати највише до 25% на годишњем нивоу од укупне масе средстава планиране за јавне конкурсе, те је у складу са наведеним, Градоначелник одобрио и пројекте од значаја за Град, без расписивања јавног конкурса.	

Циљ 1:	Унапређење презентације културног наслеђа				
Показатељи учинка	Јединица мере	Базна година	Базна вредност	Циљана вр. у 2025.	Остварена вр. у 2025.
Назив: Број реализованих програма који промовишу нематеријално културно наслеђе	број	2024	150	140	146
Коментар:					
Извор верификације: Извештај Комисије за спровођење поступка јавног конкурса и евиденције Градске управе за културу					
Образложење одступања од циљне вредности:					

Програмска активност:	1201-0004	Остваривање и унапређивање јавног интереса у области јавног информисања
Одговорно лице:	Александар Белић	функција: в.д. начелника Градске управе за културу
Опис програмске активности:	Програмска активност обухвата суфинансирање пројеката производње медијских садржаја који доприносе истинитом, непристрасном, правовременом и потпуном информисању грађана Новог Сада, информисању о темама од локалног и регионалног значаја, очувању српског идентитета и језика, заштити и развоју људских и мањинских права и демократије, унапређивању правне и социјалне државе, слободном развоју личности, заштити деце и младих, и осталих осетљивих група, развоју културног и уметничког стваралаштва, развоју образовања, укључујући и медијску писменост као део образовног система, развоју науке, развоју спорта и физичке културе и заштити животне средине и здравља људи, промовисању толеранције, родне равноправности и међукултурног дијалога, спречавању свих облика дискриминације у јавном простору ради унапређења узајамног поштовања и разумевања грађана који живе на територији Града Новог Сада, без обзира на њихов етнички, културни, језички, родни или верски идентитет, и за пројекте производње медијских садржаја ради развијања свести о равноправности, унапређивању родне равноправности и елиминисању стереотипа и предрасуда према припадницима група које су у ризику од дискриминације, као и суфинансирање пројеката стручних едукација, унапређења професионалних и етичких стандарда и истраживања.	

Образложење спровођења програмске активности:	У 2025. години, Градска управа за културу је спровела јавне конкурсе за суфинансирање пројеката средствима из буџета Града Новог Сада у циљу остваривања јавног интереса у области јавног информисања, у складу сачлана 18., 19. и 20. Закона о јавном информисању и медијима („Службени гласник РС", број 92/23), Уредбе о условима и критеријумима усклађености државне помоћи у области јавног информисања („Службени гласник РС," бр. 9/22 и 32/23), Уредбе о правилима и условима за доделу помоћи мале вредности (de minimis помоћи) („Службени гласник Републике Србије", број 17/25) и Правилника о суфинансирању пројеката за остваривање јавног интереса у области јавног информисања („Службени гласник РС", бр. 6/24 и 106/24), прописано је да се средствима из буџета Града могу суфинансирати пројекти у области јавног информисања и без јавног конкурса с тим да се за те намене може ангажовати највише до 5% на годишњем нивоу од укупно опредељених средстава за остваривање јавног интереса у области јавног информисања, те је у складу са наведеним, руководилац Градске управе за културу одобрио и пројекат без расписивања јавног конкурса.

Циљ 1:	Повећана понуда квалитетних медијских садржаја из области друштвеног живота локалне заједнице				
Показатељи учинка	Јединица мере	Базна година	Базна вредност	Циљана вр. у 2025.	Остварена вр. у 2025.
Назив: Број програма производње медијских садржаја подржаних на конкурсима јавног информисања	број	2024	23	27	34
Коментар:					
Извор верификације: Извештај Комисије за спровођење поступка јавног конкурса					
Образложење одступања од циљне вредности:					

Програмска активност:	1201-0005	Унапређење јавног информисања на језицима националних мањина
Одговорно лице:	Александар Белић	функција: в.д. начелника Градске управе за културу
Опис програмске активности:	Програмска активност обухвата суфинансирање пројеката за остваривање јавног интереса у области јавног информисања, у циљу унапређења јавног информисања на језицима националних мањина.	
Образложење спровођења програмске активности:	У 2025. години, Градска управа за културу је спровела јавни конкурс за суфинансирање пројеката средствима из буџета Града Новог Сада у области јавног информисања, у циљу информисања на матерњем језику и писму припадника националних мањина, као и подршка производњи медијских садржаја ради неговања и очувања културног идентитета припадника националних мањина на територији Града Новог Сада, у складу са Законом о јавном информисању и медијима („Службени гласник РС", број 92/23) и Правилника о суфинансирању пројеката за остваривање јавног интереса у области јавног информисања („Службени гласник РС", бр. 6/24 и 106/24).	

Циљ 1:	Унапређење права националних мањина за информисање на сопственом језику				
Показатељи учинка	Јединица мере	Базна година	Базна вредност	Циљана вр. у 2025.	Остварена вр. у 2025.
Назив: Број пројеката/програма мултијезичког карактера	број	2024	3	5	8
Коментар:					
Извор верификације: Извештај Комисије за спровођење поступка јавног конкурса					
Образложење одступања од циљне вредности:					

Програмска активност:	1201-0006	Унапређење јавног информисања особа са инвалидитетом
Одговорно лице:	Александар Белић	функција: в.д. начелника Градске управе за културу
Опис програмске активности:	Програмска активност обухвата суфинансирање пројеката за остваривање јавног интереса у области јавног информисања, у циљу унапређења јавног информисања особа са инвалидитетом.	
Образложење спровођења програмске активности:	У 2025. години, Градска управа за културу је спровела јавне конкурсе за суфинансирање пројеката средствима из буџета Града Новог Сада у области јавног информисања, у циљу унапређења јавног информисања особа са инвалидитетом,у складу са Законом о јавном информисању и медијима („Службени гласник РС", број 92/23) и Правилника о суфинансирању пројеката за остваривање јавног интереса у области јавног информисања („Службени гласник РС", бр. 6/24 и 106/24).	

Циљ 1:	Унапређење права особа са инвалидитетом				
Показатељи учинка	Јединица мере	Базна година	Базна вредност	Циљана вр. у 2025.	Остварена вр. у 2025.
Назив: Број медијских садржаја у форматима приступачним за ОСИ (знаковни језик, синтетизатор гласа и Брајево писмо)	број	2024	5	5	3
Коментар:					
Извор верификације: Извештај Комисије за спровођење поступка јавног конкурса					
Образложење одступања од циљне вредности:					

Пројекат:	1201-4009	П: MOSAIC
Одговорно лице:	Александар Белић	функција: в.д. начелника Градске управе за културу
Време трајања пројекта:	2024-2026.	

Опис пројекта:	Пројекат ће се реализовати у Сегедину у Мађарској и Новом Саду у Србији. Организације које реализују пројекат су локалне установе културе и непрофитне организације са искуством у вођењу уметничких и културних догађаја и програма. Пројекат се фокусира на неколико активности: Програм уметничке размене: Нови сад ће бити домаћин четири двонедељне резиденције уметника, у којима ће боравити осам уметника из Мађарске и Србије. Уметници ће имати културно искуство у граду домаћину, уз креирање уметничких садржаја на медијској опреми са коначним циљем одрживе промоције савремене уметности. Уводне и завршне конференције: Пројекат ће бити представљен уводном конференцијом у Мађарској и затворен конференцијом у Србији, подстичући дијалог и размишљање о утицајима и резултатима пројекта. Обука за професионални развој за уметнике: Програм ће укључивати професионалне радионице и тренинге за уметнике како би стекли вештине и увид у нове медије. Обука ће се поклопити са резиденцијама, обезбеђујући директну примену научених вештина. Обука за стручно усавршавање особља: Слично томе, особље свих 14 културних организација и локалних уметника ће проћи обуку, олакшавајући трансфер знања и изградњу капацитета унутар наших организација. Транснационални аудиовизуелни перформанс: Пројекат ће кулминирати великим заједничким наступом у обе земље користећи нову медијску опрему. Уметници ће своје радове приказати у хибридном формату, који је резултат културне размене, интегришући различите уметничке форме.
Образложење спровођења пројекта:	У току 2025. године спровеле су се следеће активности: -резиденције уметника из Србије у Мађарској као и Мађарских уметника у Србији, -радионице стручног усавршавања и обуке за уметнике и особље 5 радионица, -заједнички наступ током Калеидоскопа културе у септембру у Новом Саду -панел дискусије и уметнички разговори како би се стимулисао дијалог о савременој уметности, новим медијима и културној разноликости, -набавка мултимедијалне опреме за културу.

Циљ 1:	Циљ пројекта је подршка институцијама и организацијама из области културе у одрживој промоцији на пољу савремене уметности кроз сарадњу Мађарске и Србије

Показатељи учинка	Јединица мере	Базна година	Базна вредност	Циљана вр. у 2025.	Остварена вр. у 2025.
Назив: Број уметничких размена (8) Коментар: Извор верификације: Извештај координатора пројекта Образложење одступања од циљне вредности:	број	2024	0	8	4
Назив: Број радионица стручног усавршавања уметника и особља у установама културе (5) Коментар: Извор верификације: Извештај координатора пројекта Образложење одступања од циљне вредности:	број	2024	0	5	5
Назив: Број аудиовизуелних перфоманса (2) Коментар: Извор верификације: Извештај координатора пројекта Образложење одступања од циљне вредности:	број	2024	0	1	1
Назив: Број панел дискусија о дигиталним уметностима (1) Коментар: Извор верификације: Извештај координатора пројекта Образложење одступања од циљне вредности:	број	2024	0	1	1
Назив: Број конференција (1) Коментар: Извор верификације: Извештај координатора пројекта Образложење одступања од циљне вредности:	број	2024	0	0	0

Пројекат:		П: КАРАВАН СОЛИДАРНОСТИ
Одговорно лице:	Александра Радак	функција: директор
Време трајања пројекта:	2024-2026.	
Опис пројекта:	Пројекат је прекогранична иницијатива између Мађарске и Србије која има за циљ промоцију и решавање друштвених изазова ејџизма и социо-економских препрека са којима се суочава старија популација. Комбинује методе партиципативног и примењеног позоришта како би подстакао међугенерацијску сарадњу, солидарност и уметнички активизам. Почетна фаза пројекта укључује јавну конференцију у Сегедину, Мађарска, на којој ће бити представљени циљеви и методологије пројекта. Након конференције, пројекат покреће отворени позив за учеснике. Циљ је формирање међугенерацијске групе која ће представљати различите друштвене и културне позадине. Посебна пажња посвећује се постизању родне равнотеже, укључивању младих и мање дефинисаних група, укључујући оне са смањеним могућностима. Учесници ће учествовати у програмима „Артист ин Ресиденце" у Сегедину и Футогу. Ови програми, у трајању до четири дана сваки, служе као платформе за заједнички рад и радионице са драмским педагозима/практичарима из Србије и Мађарске. Циљ је подстицање интеркултурне сарадње и усклађивање методологија за рад у заједници, постављање тематских оквира и размена искустава и праксе. Током наредна четири месеца, учесници ће бити укључени у процес примењеног позоришног рада у Србији и Мађарској. Паралелно са радионицама, стручни тим ће спровести истраживање о ејџизму у партнерским земљама и развити извештај са закључцима и препорукама за доносиоце одлука и медије, који ће бити представљен на завршној конференцији у Србији. Фаза радионица и истраживања кулминираће низом примењених позоришних представа. Ове представе, режиране од стране искусних позоришних професионалаца, биће интерактивне и ангажоване, укључујући публику као активне посматраче/учеснике. Премијере ће бити одржане у Футогу (Србија) и Сегедину (Мађарска), након чега ће представе бити извођене у различитим периферним насељима у околини Новог Сада и Сегедина у оквиру „Каравана солидарности". Уочи премијере, биће објављене две кратке видео анимације с циљем подизања свести јавности. Ови видео записи ће истакнути облике, размере и последице дискриминације старијих особа. Поред тога, пројекат укључује „фласх моб" акције на јавним местима у Србији и Мађарској, које ће бити снимљене и дистрибуиране путем интернета. Ове акције ће на креативан и ангажован начин скренути пажњу шире јавности на теме пројекта. Пред крај пројекта, обе представе биће приказане на два фестивала – фестивалу Vox City у Футогу и фестивалу у Сегедину. Пројекат се завршава завршном конференцијом у Новом Саду, на којој ће бити представљени и дискутовани резултати пројекта и политичке препоруке.	

Образложење спровођења пројекта:	У току 2025. године спроведено је 5 јавних набавки и промотивне активности на фајсбук страници пројекта за 12. месеци

Циљ 1:	Допринос инклузивнијем друштву које препознаје вредност и права старијих особа, смањује стереотипе и подстиче активно учешће свих генерација

Показатељи учинка	Јединица мере	Базна година	Базна вредност	Циљана вр. у 2025.	Остварена вр. у 2025.
Назив: Број формираних међугенерацијских група које ће учествовати у дијалозима и активностима усмереним на изазове са којима се суочава старија популација (1) Коментар: Извор верификације: Извештај координатора пројекта Образложење одступања од циљне вредности:	број	2024	0	1	1
Назив: Број изведених представа (6) Коментар: Извор верификације: Извештај координатора пројекта Образложење одступања од циљне вредности:	број	2024	0	5	5
Назив: Документ са препорукама за јавне политике (1) Коментар: Извор верификације: Извештај координатора пројекта Образложење одступања од циљне вредности:	број	2024	0	1	0
Назив: Број конференција (1) Коментар: Извор верификације: Извештај координатора пројекта Образложење одступања од циљне вредности:	број	2024	0	0	0

Пројекат:	1201-4011	П: БАРТОК
Одговорно лице:	Зоран Булатовић	функција: директор
Време трајања пројекта:	2024-2026.	
Опис пројекта:	Пројекат БАРТОК (Безгранична уметничка област кроз могућности и знање) је свеобухватна иницијатива усмерена на јачање културне сарадње и размене између Мађарске и Србије. Пројекат има за циљ оснивање прекограничног уметничког ФабЛаба, фокусираног на традиционалне и дигиталне уметничке форме, са заједничком културном иконом Белом Бартоком као уједињујућом темом. ФабЛаб, дигитална лабораторија за израду, представља простор за креативност, иновације, учење и менторство – место где идеје постају стварност. Опремљени потребним вештинама, материјалима и најсавременијом технологијом, ФабЛабови омогућавају појединцима да реализују готово све што замисле. Биће успостављена два ФабЛаба – један у Србији, специјализован за рад са чврстим материјалима, укључујући ласерски гравиране и 3Д штампане уметничке радове, и један у Мађарској, фокусиран на дигиталну уметност, првенствено 3Д холограмску пројекцију. Ови лабораторији ће служити као платформе за сарадњу и културну размену, отворене за уметнике из обе земље. У оквиру пројекта спроводиће се Програм уметничке резиденције, у којем ће учествовати 16 уметника (8 из сваке земље), као и локално становништво и особље. Они ће имати прилику да раде у ФабЛабу партнерске земље током двонедељне резиденције. Током боравка, уметници ће похађати Програм технолошке обуке за уметнике (АРТСТЕП), који им пружа практично знање о опреми ФабЛаба, безбедносним процедурама и креативним применама. Кроз практичне сесије и напредне радионице, уметници ће учити како да користе опрему под надзором стручњака и истраже иновативне начине интеграције ових алата у свој стваралачки процес. Учесницима резиденције и другим уметницима у обе земље биће обезбеђене бисте Беле Бартока и 3Д модели, који ће служити као платно за њихова уметничка дела. Овим се не само одаје почаст културном значају Бартока у обе земље, већ и симболизује спој традиционалних и дигиталних уметничких техника. Пројекат укључује и активности ангажовања заједнице, као што су: Панел дискусија о одрживој промоцији савремене уметности и очувању културне баштине, Серија предавања о уметности и технологији, Заједнички културни догађаји, који ће кулминирати прекограничним фестивалима. По један догађај биће организован у сваком граду, уз учешће уметника из уметничке резиденције и других позваних уметника из различитих уметничких области. Ове манифестације и изложбе укључиваће сегмент посвећен делима инспирисаним Белом Бартоком, уз пратњу његове музике. Отварање и завршна конференција, као и промотивни филм, обележиће кључне прекретнице пројекта. Пројекат БАРТОК, који спроводе искусне организације из Мађарске и Србије, значајно ће допринети културном пејзажу обе регије, промовисати међусобно разумевање и поштовање и створити живахну прекограничну уметничку и културну размену.	
Образложење спровођења пројекта:	У току 2025. године спроведено је 5 јавних набавки. Спроведене су и пратеће промотивне активности на пројекту као и целокупан резиденцијални део, где је 8 уметника у пројектом одређеним периодима боравило у Новом Саду и радило у оквиру пројекта.	

Циљ 1:	отварање нове радионице за уметнике, по принципу „Фаб Лаб" концепта у просторијама „Атељеа 61" у Дистрикту и едукација уметника

Показатељи учинка	Јединица мере	Базна година	Базна вредност	Циљана вр. у 2025.	Остварена вр. у 2025.
Назив: Формирање ФАБ ЛАБ простора за рад уметника 1 Коментар: Извор верификације: Извештај координатора пројекта Образложење одступања од циљне вредности:	број	2024	0	1	1

Показатељи учинка	Јединица мере	Базна година	Базна вредност	Циљана вр. у 2024.	Остварена вр. у 2024.
Назив: Број резиденција (4) Коментар: Извор верификације: Извештај координатора пројекта Образложење одступања од циљне вредности:	број	2024	0	4	4

Показатељи учинка	Јединица мере	Базна година	Базна	Циљана вр. у	Остварена вр. у
Назив: Број уметника који ће учествовати у резиденцијама (8)	број	2024	0	8	8
Коментар:					
Извор верификације: Извештај координатора пројекта					
Образложење одступања од циљне вредности:					

Показатељи учинка	Јединица мере	Базна година	Базна вредност	Циљана вр. у 2024.	Остварена вр. у 2024.
Назив: Број конференција (1)	број	2024	0	1	1
Коментар:					
Извор верификације: Извештај координатора пројекта					
Образложење одступања од циљне вредности:					

Показатељи учинка	Јединица мере	Базна година	Базна	Циљана вр. у	Остварена вр. у
Назив: Број обучених уметника за рад на опреми у „Фаб Лаб" (10)	број	2024	0	8	24
Коментар:					
Извор верификације: Извештај координатора пројекта					
Образложење одступања од циљне вредности:					

Пројекат:	1201-7010	П: Уређење Алмашког краја	
Одговорно лице:	Далибор Рожић	функција:	директор Завода за заштиту споменика културе Града Новог Сада
Време трајања пројекта:	2021-2028.		
Опис пројекта:	Град Нови сад, и Аутономна покрајина Војводина, Покрајинска влада, дана 24. децембра 2021. године, закључили су Споразум о заједничком инвестирању и реализацији инвестиционих пројеката и пројеката текућег одржавања. Потписници споразума сагласили су се да заједнички инвестирају и реализују стратешке инвестиционе пројекте од заједничког интереса за Покрајину и Град, то су обнова објеката Петроварадинске тврђаве са подграђем, као и уређење Алмашког краја у Новом Саду. Такође, потписници су се сагласили да Градска управа за културу, односно Завод за заштиту споменика културе Града Новог Сада буде један од носилаца посла. Уређење Алмашког краја у Новом Саду, као краја који је утврђен као просторно историјска целина, обухвата реконструкцију изградњу саобраћајних површина са јавним осветљењем и комуналну инфраструктуру, односно извођење радова на реконструкцији водоводне мреже на Подбари у Новом Саду као и обнову фасада и кровова, у складу са законом којим се уређује заштита и коришћење културних добара и утврђују услови за обављање делатности заштите културних добара.		
Образложење спровођења пројекта:	Од планираних 664.466.186,59 динара, у току 2025. године за реализацију Пројекта Завод за заштиту споменика културе је утрошио 563.530.592,21 динара, од чега је 156.173.935,96 динара утрошио из буџета Града а остатак од Аутономне покрајине Војводине. Средства су утрошена на следеће активности: радови на инфраструктури - 1. фаза, 2 део и 2.а фаза 1 део,радови на инфраструктури урбанистичко – архитектонског уређења просторне културно-историјске целине Алмашког краја – 1. фаза,Радови на трафостаници "Саве Вуковића" и подземна кабловска СН и НН мрежа за Алмашки крај,Израда пројекта изведеног стања за потребе прибављања употребне дозволе за изведене радове на урб.-арх. уређењу ПКИЦ Алмашки крај,Координатори за пројектовање, извођење радова, безбедност на раду на инфраструктури урбанистичко архитектонског уређења просоторно културно историсјке целине Алмашког краја 1 фаза,Надзор над радовима на инфраструктури за урбанистичко - архитектонско уређење просторно културно - историјске целине Алмашког краја - 1 faza,Надзор над радовима, геометарског надзора, координатора за радове на инфраструктури урбанистичко архитектонског уређења културно историјске целине Алмашког краја - 1. фаза 2 део и 2а фаза 1 део ,таксе,услуге прикључења на електроенергетску мрежу,Услуге техничког прегледа изведених радова у оквиру просторне културно - историјске целине Алмашки крај.		

Циљ 1: Урбанистичко - архитектонско уређење просторно културно- историјске целине Алмашког краја

Показатељи учинка	Јединица мере	Базна година	Базна вредност	Циљана вр. у 2025.	Остварена вр. у 2025.
Назив: Број обновљених простора, фасада и кровова објеката у Алмашком крају	број	2024	0	17	17
Коментар:					
Извор верификације: Извештај Завода за заштиту споменика културе Града Новог Сада					
Образложење одступања од циљне вредности: За обнову фасада и кровова у Алмашком крају у Новом Саду, закључен је Уговор са Покрајинским секретаријатом за културу, јавно информисање и односе с верским заједницама број 000935768 2024 80254 004 000 401 120 04 004 од 11.07.2024. г. којим су обезбеђена средства за финансирање наставка реализације пројекта рестаурације и санације фасада и кровова у културно - историјској целини Алмашки крај у Новом Саду у износу од 308.400.000,00 динара за обнову 38 фасаде, од којих је у току 2025. године реализовано радова у износу од 129.557.848,92 динара што чини укупно 17 фасада.					

Годишњи извештај о учинку програма за 2025. годину

Раздео:	13	
Корисник:	09848	ГРАДСКА УПРАВА ЗА СПОРТ И ОМЛАДИНУ

Биланс извршења финансијског плана корисника:

Шифра програма	Шифра програмске активности/ пројекта	Назив програма/програмске активности/пројекта	Усвојен буџет за 2025.	Текући буџет за 2025.	Извршење у 2025.	Проценат извршења у односу на текући буџет
0602	0001	Програм 15: Опште услуге локалне самоуправе ПА: Функционисање локалне самоуправе и градских општина	39.350.252,00	37.434.252,00	34.808.863,42	92,99%
1301		Програм 14:Развој спорта и омладине	892.884.374,00	1.596.668.531,54	1.595.032.026,15	99,90%
	0001	ПА: Подршка локалним спортским организацијама, удружењима и савезима	787.706.374,00	1.446.428.531,54	1.444.903.802,47	99,89%
	0002	ПА: Подршка предшколском и школском спорту	20.350.000,00	20.350.000,00	20.238.223,68	99,45%
	0005	ПА: Спровођење омладинске политике	29.280.000,00	24.000.000,00	24.000.000,00	100,00%
	4013	П: Нови Сад град младих - Србија земља младих	55.548.000,00	102.190.000,00	102.190.000,00	100,00%
	4015	П:Пројекат: Ка већој запошљивости младих у Новом Саду 2025.	0,00	3.700.000,00	3.700.000,00	100,00%
		УКУПНО:	932.234.626,00	1.634.102.783,54	1.629.840.889,57	99,74%

ПРОГРАМСКА СТРУКТУРА

Програм:	0602	Опште услуге локалне самоуправе	
Сектор:	Опште услуге јавне управе		
Одговорно лице:	Драган Беговић	функција:	в.д. начелника

Програмска активност:	0001	Функционисање локалне самоуправе и градских општина	
Одговорно лице:	Драган Беговић	функција:	в.д. начелника
Опис програмске активности:	Програмска активност обухвата активности којима се обезбеђује несметано функционисање Управе за спорт и омладину у складу са законом и подзаконским актима, док су планирана средстава за његову реализацију намењена за редовно финансирање права запослених из радног односа, банкарских услуга, услуга платног промета као и новчанх казни и пенала по решењу судова, и на тај начин стварање услова за редовно фукционисање Управе.		
Образложење спровођења програмске активности у 2025. години:	Нормативни, аналитички, плански и административни послови у области функционисања локалне самоуправе и градских општина обухваћени овом програмском активношћу су се у протеклом шестомесечном периоду одвијали у складу са планираном динамиком.		

Циљ 1:	Одрживо функционисање Градске управе у складу са надлежностима и пословимаиз делокруга Управе				
Показатељи учинка	Јединица мере	Базна година	Базна вредност	Циљана вр. у 2025.	Остварена вр. у 2025.
Назив: Управљање људским ресурсима	број запослених	2024.	11/19	13/19	13/19
Коментар: Мери се однос броја запослених на неодређено време и систематизованог броја запослених у Градској управи за спорт и омладину					
Извор верификације: Кадровска евиденција					
Образложење одступања од циљне вредности: Нема одступања од циљане вредности					
Циљ 2:	Редовно извршавање финансијских и других обавеза из надлежности Градске управе за спорт и омладину				
Назив: Ефикасност рада Градске управе	број предмета/ број запослених	2024.	1500/12	1600/14	1587/13
Коментар: Мери се укупним бројем предмета по запосленом					
Извор верификације: Евиденције Градске управе за спорт и омладину					
Образложење одступања од циљне вредности: Активности управе су се одвијале у складу са планираном динамиком.					

Програм:	1301	Развој спорта и омладине
Сектор:	Спорт и омладина	
Одговорно лице:	Драган Беговић	функција: в.д. начелника

Програмска активност:	0001	Подршка локалним спортским организацијама, удружењима и савезима и рекреативни спорт
Одговорно лице:	Драган Беговић	функција: в.д. начелника
Опис програмске активности:	Програмска активност обухвата нормативне, аналитичке, планске и административне послове у области спорта. У оквиру програмске активности врши се финасирање годишњих и посебних програма спортских организација, организација спортских такмичења од значаја за Град, учешће у домаћим и европским такмичењима, усавршавање перспективних спортиста, као и одобравање посебних програма за доделу слободних термина организацијама у области спорта за тренирање и обављање других спортских активности. Све ово има за циљ подстицање и старање услова за унапређење спорта и спортске рекреације, посебно код деце, омладине, жена и особа са инвалидитетом. Програмска активност обухвата послове праћења и контроле реализације програма у области спорта. У оквиру ове програмске активности додељују се средства из буџета за програм инвестиционих активности ЈП "Спортски и пословни центар Војводина" Нови Сад. Ова средства се додељују у циљу одржавања објеката на квалитетном нивоу, како би спортске организације могле да наменски и рационално користе спортске хале и објекате за одржавање тренажног и такмичарског процеса и одржавање спортских такмичења од значаја за Град Нови Сад.	
Образложење спровођења програмске активности у 2025. години:	Сви послови у оквиру развоја спорта обухваћени овом програмском активношћу одвијали су се у протеклом периоду у складу са планираном динамиком. На основу спроведеног конкурса донето је Решење о одобравању средстава за реализацију годишњих програма спортских организација са територије Града Новог Сада за 2025. годину ("Службени лист Града Новог Сада" број 15/25) којим је утврђен појединачан износ средстава за спортске организације и за организовање спортских такмичења и манифестација од значаја за Град, као и укупан износ средстава од 335.537.000,00 динара за њихову реализацију, од чега је у 2025. години исплаћено 329.457.000,00 динара. Такође, у оквиру ове програмске активности реализовано је у планираном износу финансирање посебних програма за доделу слободних термина организацијама у области спорта за тренирање и обављање других спортских активности, на основу Решења о одобравању посебних програма за доделу слободних термина организацијама у области спорта за тренирање и обављање других спортских активности у салама и дворанама Јавног предузећа "Спортски и пословни центар Војводина" Нови Сад, хали Спортског центра „Слана бара“, хали Футог и хали Спортског центра „Петроварадин“ за 2025. годину („Службени лист Града Новог Сада", број 25/25) у укупном износу од 236.475.605,44 динара, Решења о одобравању посебних програма за доделу слободних термина за тренирање и обављање других спортских активности на базенима којима управља Јавно предузеће "Спортски и пословни центар Војводина" Нови Сад за 2025. годину („Службени лист Града Новог Сада“, број 44/25) у укупном износу од 79.999.500,00 динара и Решења о одобравању посебних програма за доделу додатних слободних термина организацијама у области спорта за тренирање и обављање других спортских активности у салама и дворанама Јавног предузећа "Спортски и пословни центар Војводина" Нови Сад за 2025. годину за временски период октобар-децембар („Службени лист Града Новог Сада“, број 66/25) у укупном износу од 62.740.689,30 динара. На основу спроведеног конкурса донето је Решење о одобравању средстава за реализацију посебних програма којима се остварују потребе и интереси грађана у области спорта на територији Града Новог Сада у 2025. години ("Службени лист Града Новог Сада", број 68/25) којим је утврђен појединачан износ средстава за 58 спортских организација, у укупном износу од 14.150.000,00 динара, и у 2025. години је планиран износ у потпуности и реализован. У 2025. години финансирано је 92 програма од посебног значаја за Град Нови Сад у укупном износу од 348.394.500,00 динара. У извештајном периоду Скупштина Града Новог Сада донела је Одлуку о програму инвестиционих активности ЈП "Спортски и пословни центар Војводина" Нови Сад за 2025. годину („Службени лист Града Новог Сада“, број 16/25 и 35/25) и у 2025. години у потпуности су реализоване планиране активности из Програма. Скупштина Града Новог Сада донела је Одлуку о обезбеђивању средстава за несметано обављање делатности Јавног предузећа „Спортски и пословни центар Војводина“ Нови Сад („Службени лист Града Новог Сада“, број 70/25), на основу које је исплаћена једнократна текућа субвенција у износу од 358.156.964,54 динара, за несметано обављање делатности Јавног предузећа „СПЦ Војводина“ Нови Сад. У оквиру ове програмске активности исплаћена је надокнада трошкова за рад чланова и председника Комисије за оцену годишњих и посебних програма у области спорта на територији Града Новог Сада на основу Решења о образовању и именовању председника и чланова Комисије за оцену годишњих и посебних програма у области спорта на територији Града Новог Сада („Службени лист Града Новог Сада“, бр. 79/16, 20/17, 7/18, 51/18, 35/21, 48/24 и 48/25) за свих 12 месеци.	

Циљ 1:	Обезбеђивање услова за делатност спортских организација и удружења са територије Града Новог Сада				
Показатељи учинка	Јединица мере	Базна година	Базна вредност	Циљана вр. у 2025.	Остварена вр. у 2025.
Назив: Број годишњих/посебних програма спортских организација Коментар: Мери се односом годишњих и посебних програма спортских организацијама и удружењима финансираних од стране Града Новог Сада Извор верификације: Евиденција Градске управе за спорт и омладину Образложење одступања од циљне вредности: Одступање настало је због мањег броја потписаних уговора за посебне програме, док је се конкурс ће се јавни конкурс за посебне програме расписивати у другој половини године.	број	2024.	355/186	373/160	359/169
Назив: Број програма омасовљења женског спорта Коментар: Мери се бројем програма који су одобрени женским спортским организацијама и удружењима са територије Града Новог Сада Извор верификације: Градска управа за спорт и омладину Образложење одступања од циљне вредности: Нема значајних одступања од циљне вредности	број	2024.	26	28	34
Назив: Број програма спорта особа са инвалидитетом					

Коментар: Мери се бројем програма који су одобрени спортским организацијама и удружењима за особе са инвалидитетом са територије Града Новог Сада Извор верификације: Градска управа за спорт и омладину Образложење одступања од циљне вредности: Нема значајних одступања од циљне вредности	број	2024.	23	25	21

Циљ 2:	Обезбеђивање услова за бесплатан тренажни рад спортских организација у спортским објектима и халама са територије Града				
Показатељи учинка	Јединица мере	Базна година	Базна вредност	Циљана вр. у 2025.	Остварена вр. у 2025.
Назив: Повећање капацитета спортских објеката Коментар: Мери се бројем сати за бесплатне термине за тренажни рад који се финансира из буџета Извор верификације: ЈП "Спортски и пословни центар Војводина" Образложење одступања од циљне вредности: До одступања од циљне вредности је настало услед припајања базена на Спортском центру "Футог" ЈП "СПЦ Војводина" Нови Сад, самим тим повећањем броја термина за бесплатан тренажни рад спортских организација	број	2024.	43.481	45.000	48.324

Програмска активност:	0002	Подршка предшколском и школском спорту
Одговорно лице:	Драган Беговић	функција: в.д. начелника
Опис програмске активности:	Програмска активност обухвата нормативне, аналитичке, планске и административне послове у области предшколског и школског спорта. Овом програмском активношћу се омогућава функционисање школског спорта у оквиру програма развоја спорта на нивоу Града. Програмска активност обухвата и подршку развоју школског спорта, унапређење спортских активности и спортске рекреације у школама, као и помоћ и подршку при огранизацији спортских такмичења у основним и средњим школама . Све ово има за циљ подстицање и стварање услова за унапређење спорта и спортске рекреације код деце предшколског и школског узраста. Програмска активност обухвата и послове праћења и контроле реализације програма у области предшколског и школског спорта.	
Образложење спровођења програмске активности у 2025. години:	Решењем о одобравању средстава за реализацију годишњих програма спортских организација са територије Града Новог Сада за 2025. годину ("Службени лист Града Новог Сада" број 15/25) у оквиру области 6.Физичко васпитање деце предшколског узраста и школски спорт (унапређење физичког вежбања, рад школских спортских секција и друштава, општинска, градска и међуопштинска школска спортска такмичења и др.) утврђен је укупан износ средстава од 20.350.000,00 динара и то Спортском удружењу "Супер активан" 350.000,00 дин. за програм "XIV Вртићијада" и 20.000.000,00 дин. Савезу за школски спорт Града Новог Сада за програм "Школски спорт темељ за развој свестране личности у 2025. години -Школски спорт темељ за развој свестране личности у 2025.години – „Школска спортска такмичења и спорт у школе“ .Што се тиче ове програмске активности није било одступања у односу на обим и динамику предвиђену годишњим програмом.	

Циљ 1:	Унапређење предшколског и школског спорта				
Показатељи учинка	Јединица мере	Базна година	Базна вредност	Циљана вр. у 2025.	Остварена вр. у 2025.
Назив: Повећање обухвата броја деце укључене у спортске активности Коментар: Мери се бројем деце укључене у спортске активности Извор верификације: Савез за школски спорт Града Новог Сада Образложење одступања од циљне вредности: Премашен је планирани број ученика програма услед укључивања већег броја деце у школаска такмичења.	број деце	2024.	15.000	16.000	18.540
Назив: Повећање обухвата броја девојчица укључених у спортске активности Коментар: Мери се бројем девојчица укључених у спортске активности Извор верификације: Савез за школски спорт Града Новог Сада Образложење одступања од циљне вредности: Нема значајног одступања од планиране вредности.	број девојчица	2024.	8.000	8.500	7.954

Програмска активност:	0005	Спровођење омладинске политике
Одговорно лице:	Драган Беговић	функција: в.д. начелника

Опис програмске активности:	Програмска активност обухвата нормативне, аналитичке, планске и административне послове у области омладинске политике. Наведена програмска активност обједињује финансирање програма и пројеката којима се остварују циљеви који су дефинисани Локалним акционим планом политике за младе Града Новог Сада и финансирање пројекта којим ће се израдити Локални акциони план политике за младе Града Новог Сада за период 2026-2030. године. У области спровођења омладинске политике реализују се програми и пројекти омладинских удружења из области које су дефинисане Локалним акционим планом политике за младе Града Новог Сада, а којим се подстичу млади за активно и квалитетно провођење слободног времена, неговања здравих и безбедних стилова живота, као и остваривања потреба младих у области образовања, културе и спорта. Програмска активност обухвата и унапређење омладинских активности кроз подстицање младих да активно учествују у друштвеним токовима и могућност да утичу на доношење одлука које се односе на живот младих, као и подстицање удружења младих, удружења за младе да учествују у спровођењу омладинске политике и подршка активном укључивању младих у различите друштвене активности.
Образложење спровођења програмске активности у 2025. години:	Сви послови у оквиру ове програмске активности реализовани у складу са планираним. Планирана средства су у извештајном периоду у постпуности реализована у складу са Решењем о одобравању пројекта којим се омогућава израда, доношење и промоција Локалног акционог плана политике за младе Града Новог Сада за период од 2026. до 2030. године ("Службени лист Града Новог Сада", број 51/25), у укупном износу од 4.000.000,00 динара, чиме је финансиран 1 пројекат удружења младих, као и Решењем о одобравању програма и пројеката од јавног интереса у областима омладинског сектора, којима се обезбеђује имплементација, мониторинг и евалуација програма и пројеката којима се остварују циљеви и мере дефинисане Локалним акционим планом политике за младе Града Новог Сада за период од 2023. до 2025. године, за 2025. годину ("Службени лист Града Новог Сада", број 52/25) у укупном износу од 20.000.000,00 динара, чиме је финансирано 49 програма/пројеката удружења за младе, удружења младих и њихових савеза.

Циљ 1:	Активно партнерство субјеката омладинске политике у развоју омладинске политике, спровођењу омладинских активности и подршка активном укључивању младих у друштво				
Показатељи учинка		Јединица мере	Базна година	Базна вредност	Циљана вр. у 2025.	Остварена вр. у 2025.
Назив: Број младих корисника услуга мера омладинске политике Коментар: Мери се бројем младих корисника услуга мера омладинске политике Извор верификације: Удружење које врши мониторинг Образложење одступања од циљне вредности: До одступања од циљне вредности је дошло јер је Решење о одобравању програма и пројеката од јавног интереса у областима омладинског сектора, којима се обезбеђује имплементација, мониторинг и евалуација програма и пројеката којима се остварују циљеви и мере дефинисане Локалним акционим планом политике за младе Града Новог Сада за период од 2023. до 2025. године, за 2025. годину донето 17.9.2025.године, те су се активности намењене младима реализовале три месеца.		број	2024.	95.000	96.000	71.501
Назив: Учешће девојака у спровођењу програма омладиснке политике Коментар: Мери се бројем девојака у спровођењу програма омладиснке политике Извор верификације: Удружење које врши мониторинг Образложење одступања од циљне вредности: Није било значајних одступања од циљане вредности.		%	2024.	53%	53%	51%

Циљ 2:	Унапређење рада омладинског "ОК клуба" и препознатљивост међу младима Новог Сада				
Показатељи учинка		Јединица мере	Базна година	Базна вредност	Циљана вр. у 2025.	Остварена вр. у 2025.
Назив: Активности одржане у "ОК клубу" Коментар: Мери се бројем одржаних активности у "ОК клубу" Извор верификације: Евиденција Градске управе за спорт и омладину Образложење одступања од циљне вредности: До одступања је дошло јер су се јавни конкурси намењени програмима и пројектима за младе расписивали у другој половини године.		број	2024.	119	100	33

Пројекат:	4013	Пројекат: Нови Сад град младих-Србија земља младих
Одговорно лице:	Драган Беговић	функција: в.д. начелника
Време трајања пројекта:	2025. год.	
Опис пројекта:	Овим пројектом наставиће се реализација активности младих и активности за младе проистекли из Пројекта "Нови Сад - Европска престоница младих 2019". Унапређење положаја младих људи у фокусу, развој омладинске инфраструктуре и различитих програма за младе, јесте циљ Града Новог Сада који поседује адекватне капацитете за спровођење активности које ће унапредити омладинску политику у Новом Саду, Покрајини Војводини и Републици Србији.	

Образложење спровођења пројекта 2025. години:	На основу Решења о одобравању програма од јавног интереса којим се реализује Пројекат „Нови Сад – град младих, Србија – земља младих" у 2025. години и Пројекта којим се врши мониторинг и евалуација одобреног програма („Службени лист Града Новог Сада", број 51/25), Решења о одобравању програма од јавног интереса којим се реализује Пројекат „Нови Сад – град младих, Србија – земља младих" – друга фаза у 2025. години и Пројекта којим се врши мониторинг и евалуација одобреног програма („Службени лист Града Новог Сада", број 52/25) и Решења о одобравању програма од јавног интереса којим се реализује Пројекат „Нови Сад – град младих, Србија – земља младих" – трећа фаза у 2025. години и пројекта којим се врши мониторинг и евалуација одобреног програма („Службени лист Града Новог Сада", број 71/25) , предвиђена су средства за реализацију пројекта у износу од 102.190.000,00 динара. Реализација овог пројекта је протекла планираним интезитетом и пренесен је целокупан планирани износ. Одржане су бројне активности којима се реализују мере Програма реализације Пројекта „Нови Сад – град младих, Србија – земља младих" у 2025. години, као што су: Информисање младих кроз платформу informacijezamlade.rs, Новосадски омладински подкаст НОФКаст (подкаст намењен младима са циљем да им се пруже релевантне информације, мотивишу да активно учествују у друштвени живот и да им се приближе теме које су за њих важне), Развој волонтерског сервиса НОФ (са циљем да се млади укључе у волонтерски рад и промоције волонтирања), Нови Сад без баријера млади са инвалидитетом креирају и представљају филмски садржај и промовиши инклузију у друштву), Едукацијом до менталног здравља младих (сет радионица који има за циљ подизање свести о важности менталног здравља и пружању практичних алата за његово очување), Сајам спорта и омладине 2025 (манифестација која има за циљ да мотивише и инспирише младе како да квалитетно користе своје слободно време), Обележавање Међународног дана младих 12.8.2025. године, Укључи се, пронађи решење (млади учесиници средњих школа из Новог Сада користећи се механизмима партиципативне демократије унапређују своју микро заједницу - школу), Паметан почетак (радионице са темама личног развоја, вештинама комуникације, организације обавеза и личне мотивације), Радионица Вршњачко насиље/етикетирање (радионица са циљем превенције социјалне неправде, друштвене неједнакости и деликвенције),DigiCity - блог одигиталном грађанству, Каријерно саветовање и информисање младих (индивидуални разговори са младима у циљу превенције незапослености, смањења броја младих који напуштају школу, лакше професионалне оријентације и планирања каријере), Клуб за ментално здравље младих "Сазвежђе подршке" (пружање адекватне и правовремене психолошке подршке младима), Буди промена (инклузивно волонтирање младих са инвалидитетом), Млади и 3д технологија (секција у оквиру које млади уче 3д моделовање и подстичу се да користе савремене технологије), Лето када сам научио/ла да бринем о себи (радионице за средњошколце са циљем унапређења светсти о значају менталног здравља), Тематске вечери у Омладинском клубу, Омладински центар ОПЕНС (простор доступан на коришћење младима, организацијама и институцијама за реализацију различитих програма и активности), Омладински клуб ОПЕНС где се млади људи окупљају, информишу, уче, волонтирају, друже или корисно проводе своје време, као и кооворкинг центар намењен младима који имају потребу за местом за учење, развијање пројекта и израду тимских задатака, Млади лидери у фокусу (повезивање студентских организација и ученичких парламената са циљем да се створи дијалог, размењују искуства и заједнички креирају препоруке за унапређење положаја младих у Новом Саду), Развој волонтерске интерактивне платформе volontiraj.org, Културни сусрети младих (једнодневна манифестација са циљем да промовише културно стваралаштво међу младима), Радионице за развој дигиталних вештина младих (едукативни програм са циљем јачања компетенција младих за безбедно, свесно и одговорно учешће у дигиталном окружењу), Здравље младих испред профита - Стваран свет око мене 3.0 (скуп активности који за циљ има да пружи заштиту младима од штетног утицаја алкохола, подигне свест о заштитним факторима на отпорност од конзумације алкохола и ризичног понашања), и друге.

Циљ 1:	Унапређење омладинске политике и имплементација пројекта Нови Сад град младих-Србија земља младих				
Показатељи учинка	Јединица мере	Базна година	Базна вредност	Циљана вр. у 2025.	Остварена вр. у 2025.
Назив: Повећање активности за реализацију пројекта Коментар: Мери се бројем активности за реализацију пројекта Извор верификације: Удружење које врши мониторинг Образложење одступања од циљне вредности: Циљана вредност је премашена јер су савези удружења младих који су били финансирани понудили већи број различитих активности, како би привукли што већи број младих.	број	2024.	700	800	883
Циљ 2:	Промоција Новог Сада града младих - Србије земље младих и европских вредности				
Назив: Повећање обухвата младих Коментар: Мери се бројем младих који учествују у реализацији пројекта Извор верификације: Удружење које врши мониторинг Образложење одступања од циљне вредности: Циљана вредност није досегнута услед објективних околности, блокаде школа и факултета, те је и број младих који су посетили активности знатно мањи од планираног.	број	2024.	65.000	70.000	48.625

Пројекат:	4015	Пројекат: Ка већој запошљивости младих у Новом Саду 2025.
Одговорно лице:	Драган Беговић	функција: в.д. начелника
Време трајања пројекта:	2025. год.	
Опис пројекта:	Каријерно саветовање и унапређење вештина и компетенција младих је главни циљ пројекта, а специфичан циљ пројекта је подстицање професионалног развоја и компетенција, развијање меких вештина, и стицање и усавршавање знања и вештина ученика средњих школа и студената путем реализованих групних тренинга, као и кроз програм завршне конференције. Пројекат је усмерен на развијање функционалног и одрживог система каријерног вођења и саветовања младих, а ради унапређења запошљивости и запослености младих узраста од 15 до 26 година старости, равноправне родне заступљености.	
Образложење спровођења пројекта у 2025. години:	Кроз Пројекат реализовано је 20 тренинга и организована је Конференције "Како до веће запошљивости младих - изазови и прилике 2025." као затварајући догађај. Десет тренинга је организовано и усмерено на стицање меких вештина у сврху професионалног интересовања и развоја студената, и других десет тренинга о каријерном вођењу за ученике средњих школа у циљу оснаживања незапослених младих и стицања компетенција и избора занимања са интересом, као и пружање прегледа различитих каријера и потенцијала који имају одређена занимања.	

Циљ 1:	1. Каријерно саветовање и унапређење вештина и компетенција младих				
Показатељи учинка	Јединица мере	Базна година	Базна вредност	Циљана вр. у 2025.	Остварена вр. у 2025.
Назив: Повећање активности за реализацију пројекта					

Коментар: Мери се бројем тренинга меких вештина и каријерног вођења Извор верификације: Градска управа за спорт и омладину Образложење одступања од циљне вредности: Није било одступања.	број	2024.	0	20	20
Циљ 2: 2. Унапређења запошљивости и запослености младих узраста од 15 до 26 година старости					
Назив: Повећање обухвата младих Коментар: Мери се бројем младих који учествују у реализацији пројекта Извор верификације: Градска управа за спорт и омладину Образложење одступања од циљне вредности: Услед велике посећености завршног догађаја пројекта Конференције "Како до веће запошљивости младих - изазови и прилике 2025." премашен је планирани број директних корисника.	број	2024.	0	150	174

Годишњи извештај о учинку програма за 2025. годину

Раздео:	14	ГРАДСКА УПРАВА ЗА ЗДРАВСТВО
Корисник:	14.01	ГРАДСКА УПРАВА ЗА ЗДРАВСТВО

Биланс извршења финансијског плана корисника:

Шифра програма	Шифра програмске активности/ пројекта	Назив програма/програмске активности/пројекта	Усвојен буџет за 2025.	Текући буџет за 2025.	Извршење у 2025.	Проценат извршења у односу на текући буџет
0602		Програм 15: Опште услуге локалне самоуправе	18.407.038	19.695.926	16.602.072	84,3%
	0602-0001	ПА: Функционисање локалне самоуправе и градских општина	18.407.038	19.695.926	16.602.072	84,3%
1801		Програм 12: Здравствена заштита	99.474.732	139.446.732	135.127.856	96,9%
	1801-0001	ПА: Функционисање установа примарне здравствене заштите	33.691.000	82.033.000	80.307.840	97,9%
	1801-0002	ПА: Мртвозорство	18.000.000	18.000.000	15.534.000	86,3%
	1801-0003	ПА: Спровођење активности из области друштвене бриге за јавно здравље	47.263.732	38.893.732	38.766.016	99,7%
	1801-4005	П: Омасовљење добровољног давалаштва крви	520.000	520.000	520.000	100,0%
		УКУПНО:	117.881.769	159.142.658	151.729.928	95,3%

ПРОГРАМСКА СТРУКТУРА

Програм: 15	0602	Програм 15: Опште услуге локалне самоуправе
Сектор:	Опште услуге јавне управе	
Одговорно лице:	Мр Драгана Којадиновић	функција: в. д. начелника
Опис програма:	Обезбеђивање услова за редовно функционисање Градске управе за здравство и плаћање годишње чланарине Светској здравственој организацији за учешће Града Новог Сада у Европској мрежи здравих градова.	
Образложење спровођења програма у години извештавања:	Административни послови у оквиру програма Опште услуге локалне самоуправе извршени су у оквиру планираних за 2025. годину, осим за поједине намене за које су планирана средства за социјална давања запосленима, трошкова службених путовања у иностранству, услуга образовања и усавршавања запослених, негативних курсних разлика и накнада штете за повреде или штету нанету од стране државних органа, које нису настале или нису исказане потребе.	

Циљ 1:	Одрживо функционисање Градске управе за здравство у складу са надлежностима и пословима				
Показатељи учинка		Јединица мере	Базна година	Базна вредност	Циљана вр. у 2025.	Остварена вр. у 2025.
Назив: Однос броја запослених и систематизованих радних места Коментар: За редовно функционисање Градске управе за здравство у 2025. години планирано је да се сви послови благовремено и кавалитетно извршавају са повећањем броја запослених. Извор верификације: Правилник о организацији и ситематизацији радних места у градским управама, посебним организацијама и службама Града Новог Сада. Образложење одступања од циљне вредности: Није било одступања у дносу на циљане вредности.		број	2024	5/7	6/7	6/7

Програмска активност:	0602-0001	Функционисање локалне самоуправе и градских општина
Одговорно лице:	Мр Драгана Којадиновић	функција: в. д. начелника
Опис програмске активности:	Обезбеђивање услова за редовно функционисање Градске управе за здравство који се односе на остваривање права запослених из радног односа, обавеза које проистичу из платног промета и дотација међународним организацијама у складу са одлукама Града Новог Сада.	
Образложење спровођења програмске активности	Сви административни послови у оквиру програмске активности Функционисање локалне самоуправе и градских општина извршени су у оквиру планираних, осим за поједине намене за које су планирана средства за социјална давања запосленима, трошкова службених путовања у иностранству, услуга образовања и усавршавања запослених, негативних курсних разлика и накнада штете за повреде или штету нанету од стране државних органа, које нису настале или нису исказане потребе. У оквиру програмске активности Функционисање локалне самоуправе и градских општина најзначајнија активност односи се на плаћање годишње чланарине Града Новог Сада Светској здравственој организацији за 2025. годину, за учешће Града у Европској мрежи здравих градова.	

Циљ 1:	Одрживо функционисање Градске управе за здравство у складу са надлежностима и пословима				
Показатељи учинка	Јединица мере	Базна година	Базна вредност	Циљана вр. у 2025.	Остварена вр. у 2025.
Назив: Однос броја запослених и систематизованих радних места Коментар: За редовно функционисање Градске управе за здравство планирано је да се сви послови благовремено и кавалитетно извршавају са планираним бројем запослених. Извор верификације: Правилник о унутрашњем уређењу и систематизацији Градске управе за здравство и кадровска евиденција Градске управе за здравство. Образложење одступања од циљне вредности: Није било одступања у дносу на циљане вредности.	број	2024	5/7	6/7	6/7

Програм: 12	1801	Програм 12: Здравствена заштита
Сектор:	Здравствена заштита	
Одговорно лице:	Мр Драгана Којадиновић	функција: в. д. начелника
Опис програма:	Програмом се обезбеђују услови за унапређење здравља становништва Града Новог Сада обезбеђењем услова за несметано функционисање здравствене установе чији је оснивач Град Нови Сад, праћењем здравственог стања становништва на територији Града Новог Сада, реализацијом пројеката у области друштвене бриге за јавно здравље, активностима на промоцији добровољног давалаштва крви, пружањем специјализованих медицинских услуга контроле хране у објектима друштвене исхране, као и пословима прегледа лица умрлих ван здравствене установе и обдукција. Активности реализују здравствене установе на територији Града Новог Сада, Црвени крст Нови Сад и удружења, задужбине и фондације чији циљеви оснивања доприносе реализацији овог програма.	
Образложење спровођења програма у години извештавања:	Доступност примарне здравствене заштите у складу са националним стандардима и обезбеђивање и спровођење активности у областима деловања јавног здравља.	

Циљ 1:	Унапређење здравља становништва				
Показатељи учинка	Јединица мере	Базна година	Базна вредност	Циљана вр. у 2025.	Остварена вр. у 2025.
Назив: Стандардизоване стопе смртности водећих хроничних незаразних болести - кардио и цереброваскуларне болести (инфаркт и инсулт мождани) Коментар: Намера је да се утиче на водеће узроке смрти становништва у Новом Саду, који су резултат комплексног деловања биолошких, социо-економских и других фактора, као и спровођење активности на раном откривању болести и излечењу. Извор верификације: Здравствено стање становништва Града Новог Сада за 2024. годину. Образложење одступања од циљне вредности: Превентивно деловање на основне факторе ризика значајније резултате даје тек на дужи временски период. Такође, при анализи остварених вредности индикатора потребно је узети у обзир да је Здравствено стање становништва Града Новог Сада за 2024. годину, овде узето као извор верификације, последње објављени документ који садржи податке витално-демографске статистике, податке о регистрованом морбидитету, организацији и раду здравствене службе, промоцији здравља и здравственог васпитања, социјалној заштити и животној средини, у коме су коришћени званични подаци Републичког завода за статисику. С обзиром да су болести система крвотока водећи узрок смртности становништва на територији Града Новог Сада, наставиће се са активним деловањем заједнице на промоцији здравља кроз програме јавно-здравствене заштите који доприносе очувању и унапређењу здравља становништва, а подразумевају здравствено васпитне активности и услуге здравствених установа на територији Града Новог Сада којима се утиче на промене у понашању становништва и животној средини које воде здрављу.	проценат	2024	47,4%	47%	47,4%
Назив: Стандардизоване стопе смртности водећих хроничних незаразних болести - малигна обољења Коментар: Намера је да се утиче на водеће узроке смрти становништва у Новом Саду, који су резултат комплексног деловања биолошких, социо-економских и других фактора, као и спровођење активности на раном откривању болести и излечењу. Извор верификације: Здравствено стање становништва Града Новог Сада за 2024. годину. Образложење одступања од циљне вредности: При анализи остварених вредности индикатора потребно је узети у обзир да је Здравствено стање становништва Града Новог Сада за 2024. годину, овде узето као извор верификације, последње објављени документ који садржи податке витално-демографске статистике, податке о регистрованом морбидитету, организацији и раду здравствене службе, промоцији здравља и здравственог васпитања, социјалној заштити и животној средини, у коме су коришћени званични подаци Републичког завода за статисику. С обзиром на учесталост оболевања од малигних болести становништва на територији Града Новог Сада, наставиће се са активним деловањем заједнице на промоцији здравља кроз програме јавно-здравствене заштите који доприносе очувању и унапређењу здравља становништва, а подразумевају здравствено васпитне активности и услуге здравствених установа на територији Града Новог Сада којима се утиче на промене у понашању становништва и животној средини које воде здрављу.	проценат	2024	25,4%	25%	25,4%

Циљ 2:	Унапређење здравља жена				
Показатељи учинка	Јединица мере	Базна година	Базна вредност	Циљана вр. у 2025.	Остварена вр. у 2025.
Назив: Специфична стопа смртности према полу (за жене/за мушкарце) Коментар: Намера је да се утиче на водеће узроке смрти, како код жена, тако и код мушкараца, у општој популацији Града Новог Сада, односно приближавање специфичне стопе смртности по полу на 1.000 становника, што је резултат комплексног деловања биолошких, социо-економских и других фактора. Извор верификације: Здравствено стање становништва Града Новог Сада за 2024. годину. Образложење одступања од циљне вредности: Превентивно деловање на основне факторе ризика значајније резултате даје тек на дужи временски период. Такође, при анализи остварених вредности индикатора потребно је узети у обзир да је Здравствено стање становништва Града Новог Сада за 2024. годину, овде узето као извор верификације, последње објављени документ који садржи податке витално-демографске статистике, податке о регистрованом морбидитету, организацији и раду здравствене службе, промоцији здравља и здравственог васпитања, социјалној заштити и животној средини, у коме су коришћени званични подаци Републичког завода за статисику.	промил	2024	10,8/11,2‰	10,5/11‰	10,8/11,2‰

Програмска активност:	1801-0001	Функционисање установа примарне здравствене заштите		
Одговорно лице:	Мр Драгана Којадиновић		функција:	в. д. начелника
Опис програмске активности:	Програмска активност усмерена је на подстицање развоја примарне здравствене заштите на територији Града Новог Сада спровођењем мера којима се стварају услови за бољу доступност и приступачност у коришћењу здравствене заштите становништва на територији Града Новог Сада и обезбеђењем услова за несметано функционисање здравствене установе чији је оснивач Град Нови Сад. Активности реализују здравствене установе примарне здравствене заштите на територији Града Новог Сада, у складу са програмом којим се утврђују мере за остваривање вишег нивоа здравствене заштите становништва и програмом којим се обезбеђује несметано пословање Апотекарске установе Нови Сад, што представља једну од мера којима се остварује друштвена брига за здравље на нивоу Града и у складу са актима којима Град врши оснивачка права над здравственим установама чији је оснивач у складу са законом и Планом мреже здравствених установа.			
Образложење спровођења програмске активности	Спровођење програмске активности Функционисање установа примарне здравствене заштите извршено је у складу са програмима које доноси Градско веће Града Новог Сада, којима су ближе утврђене активности у области здравства, а реализоване су у целости.			

Циљ 1:	Унапређење доступности, квалитета и ефикасности примарне здравствене заштите				
Показатељи учинка	Јединица мере	Базна година	Базна вредност	Циљана вр. у 2025.	Остварена вр. у 2025.
Назив: Проценат реализације програма инвестиционих активности Апотекарске установе Нови Сад Коментар: Активност реализована у базној години није била планирана за реализацију у 2025. години. Извор верификације: Програм инвестиционих активности Апотекарске установе Нови Сад за 2024. годину, закључци Градоначелника Града Новог Сада о преносу средстава здравственој установи за спровођење активности утврђених Програмом, Одлука о буџету Града Новог Сада за 2025. годину и Финансијски план прихода и примања и расхода и издатака Градске управе за здравство за 2025. годину. Образложење одступања од циљне вредности: Није било одступања у односу на циљане вредности.	проценат	2024	100%	0%	0%
Назив: Проценат реализације програма за спровођење мера којима се обезбеђује несметано пословање Апотекарске установе Нови Сад Коментар: Реализацијом Програма спровођења мера којима се обезбеђује несметано пословање Апотекарске установе Нови Сад за 2025. годину омогућено је извршење расхода за запослене и текућег пословања које Апотекарска установа Нови Сад није у могућности да обезбеди у целости из сопствених средстава. Извор верификације: Програм спровођења мера којима се обезбеђује несметано пословање Апотекарске установе Нови Сад за 2025. годину и закључци Градоначелника Града Новог Сада о преносу средстава Апотекарској установи Нови Сад за спровођење активности утврђених Програмом. Образложење одступања од циљне вредности: Проценат укупног извршења у односу на планирани у 2025. години указује да није било проблема у спровођењу планираних активности.	проценат	2024	94%	100%	96%

Назив: Проценат реализације програма за утврђивање мера којима се стварају услови за бољу доступност и приступачност у коришћењу здравствене заштите становништва	проценат	2024	100%	100%	99%
Коментар: Реализацијом Програма спровођења мера којима се стварају услови за бољу доступност и приступачност у коришћењу здравствене заштите становништва у погледу опреме и других средстава за рад у установама примарне здравствене заштите на територији Града Новог Сада за 2025. годину извршена је набавка медицинске и рачунарске опреме и возила за потребе Дома здравља "Нови Сад" и Завода за ургентну медицину Нови Сад, чиме је обезбеђен виши ниво здравствене заштите становништва у овим установама.					
Извор верификације: Програма спровођења мера којима се стварају услови за бољу доступност и приступачност у коришћењу здравствене заштите становништва у погледу опреме и других средстава за рад у установама примарне здравствене заштите на територији Града Новог Сада за 2025. годину и закључци Градоначелника Града Новог Сада о преносу средстава здравственим установама за спровођење активности утврђених Програмом.					
Образложење одступања од циљне вредности: Проценат укупног извршења у односу на планирани у 2025. години указује да није било проблема у спровођењу планираних активности.					

Програмска активност:	1801-0002	Мртозорство
Одговорно лице:	Мр Драгана Којадиновић	функција: в. д. начелника
Опис програмске активности:	Програмску активност Мртвозорство спроводе доктори медицине одређени за стручно утврђивање времена и узрока смрти умрлих ван здравствене установе на основу непосредног прегледа умрлог лица, а као посебна мера утврђивања времена и узрока смрти умрлих лица може се одредити обдукција.	
Образложење спровођења програмске активности	Због своје специфичности, ове активности не могу се прецизније планирати, нити је могуће утицати на њихову реализацију, те се ни циљеви, индикатори и показатељи учинка не исказују.	

Циљ 1:	-				
Показатељи учинка	Јединица мере	Базна година	Базна вредност	Циљана вр. у 2025.	Остварена вр. у 2025.
Назив: -	-	-	-	-	-
Коментар: -					
Извор верификације: -					
Образложење одступања од циљне вредности: -					

Програмска активност:	1801-0003	Спровођење активности из области друштвене бриге за јавно здравље
Одговорно лице:	Мр Драгана Којадиновић	функција: в. д. начелника
Опис програмске активности:	Програмска активност усмерена је на водеће јавно-здравствене проблеме и развој средине која подржава здравље, превенцију и контролу хроничних незаразних болести, пронаталитетну популациону политику, подршку подстицајном родитељству и раном развоју деце, превенцију болести зависности, превенцију ХИВ/АИДС-а и унапређење менталног здравља. Такође, програмска активност обухвата и надзор над квалитетом и здравственом безбедности хране и чистоће у објектима друштвене исхране са проценом ризика по здравље осетљивих категорија становништва. Програмску активност реализују здравствене установе и удружења, задужбине и фондације чији циљеви оснивања доприносе реализацији овог програма, путем јавног конкурса који расписују стручна саветодавна радна тела Градоначелника и Градског већа Града Новог Сада, доношењем посебних програма од стране Скупштине Града и у складу са закључцима Градоначелника и Градског већа Града Новог Сада.	
Образложење спровођења програмске активности	Реализација у оквиру програмске активности Спровођење активности из области друштвене бриге за јавно здравље је условљена спровођењем јавних конкурса, избором пројеката стручних саветодавних радних тела Градског већа Града Новог Сада и Градоначелника и доношењем посебног програма Скупштине Града Новог Сада за спровођење контроле хране у објектима друштвене исхране.	

Циљ 1:	Стварање услова за очување и унапређење здравља становништва				
Показатељи учинка	Јединица мере	Базна година	Базна вредност	Циљана вр. у 2025.	Остварена вр. у 2025.
Назив: Проценат реализованих у односу на планиране посебне програме и пројекте из области јавног здравља	проценат	2024	99%	100%	100%
Коментар: Након спроведеног конкурса, стручна саветодавна радна тела Градског већа и Градоначелника Града Новог Сада утврдила су пројекте које реализују здравствене установе и удружења, задужбине и фондације на територији Града Новог Сада.					
Извор верификације: Закључци Градоначелника Града Новог Сада о утврђивању пројеката.					
Образложење одступања од циљне вредности: Проценат укупног извршења у односу на планирани за 2025. годину указује да није било потешкоћа у спровођењу планираних активности.					

Циљ 2:	Стварање услова за очување и унапређење здравља жена				
Показатељи учинка	Јединица мере	Базна година	Базна вредност	Циљана вр. у 2025.	Остварена вр. у 2025.
Назив: Проценат учешћа пројеката намењених очувању и унапређењу здравља жена у укупном броју програма и пројеката Коментар: У оквиру пројеката јавног здравља, хроничних незаразних болести, менталног здравља и пронаталитетне популационе политике реализују се пројекти усмерени на превенцију рака дојке, рака грлића материце, превенције кардиоваскуларних болести и пројекти унапређења репродуктивног здравља који се односе на едукацију, унапређење и очување здравља жена све старосне доби. Извор верификације: Закључци Градоначелника Града Новог Сада о утврђивању пројеката. Образложење одступања од циљне вредности: Проценат извршења у односу на планирани указује на повећање броја пројеката усмерених на ову циљну групу у 2025. години које су установе и удружења предложили за реализацију пријавом на јавни конкурс, што указује на значај који има ова циљна група.	проценат	2024	14,6%	11%	17,60%

Пројекат:	1801-4005	Омасовљење добровољног давалаштва крви
Одговорно лице:	Мр Драгана Којадиновић	функција: в. д. начелника
Време трајања пројекта:	годину дана	
Опис пројекта:	Пројекат је усмерен на повећање мреже добровољних давалаца крви и сарадника волонтера, окупљањем, едукацијом и обуком за рад на мотивацији у добровољном давалаштву крви и стицање вештина комуникације и позитивног приступа према потенцијалним и вишеструким добровољним даваоцима крви. Пројекат реализује Црвени крст Нови Сад у складу са планираним активностима Годишњим Програмом рада организације.	
Образложење спровођења пројекта	Пројекат се реализује обележавањем значајних датума и промовисањем значаја добровољног давалаштва крви, као и едукацијом, промоцијом, окупљањем и одавањем признања вишеструким добровољним даваоцима крви.	

Циљ 1:	Повећање свести о значају добровољног давалаштва крви				
Показатељи учинка	Јединица мере	Базна година	Базна вредност	Циљана вр. у 2025.	Остварена вр. у 2025.
Назив: Број новообучених волонтера на промоцији добровољног давалаштва крви Коментар: Едукативно мотивациони рад реализован је кроз низ активности током 2025. године које су обухватиле обележавање значајних датума из области добровољног давалаштва крви, рад са младима ради усвајања правилних ставова и значаја добровољног давалаштва кври и организовањем едукативних семинара и саветовања. Извор верификације: Закључци Градоначелника Града Новог Сада о преносу средстава за реализацију пројекта. Образложење одступања од циљне вредности: Подаци о оствареној вредности овог индикатора добијени су на основу евидентираног броја учесника на едукативном саветовању организованом у циљу укључивања волонтера и сарадника на промоцији добровољног давалаштва крви, којих је у 2025. години било у складу са планираним.	број	2024	70	70	70

Пројекат:	1801-4007	Подршка подстицајном родитељству и раном развоју деце
Одговорно лице:	Мр Драгана Којадиновић	функција: в. д. начелника
Време трајања пројекта:	годину дана	
Опис пројекта:	Пројектом се реализују мере за унапређење подршке подстицајном родитељству и раном развоју деце у области здравства кроз програм On-line Школе родитељства, чиме се настоји да се унапреди и повећа доступност услуга Школе родитељства Дома здравља "Нови Сад".	
Образложење спровођења пројекта	Подршка подстицајном родитељству и раном развоју деце у 2025. години није реализована као пројектна активност већ у оквиру Програмске активности ПА: Спровођење активности из области друштвене бриге за јавно здравље.	

Циљ 1:	Повећање компетенције и оснаживање родитељских улога у раном развоју деце (узраст до 3 године) равноправним укључивањем оба родитеља.				
Показатељи учинка	Јединица мере	Базна година	Базна вредност	Циљана вр. у 2025.	Остварена вр. у 2025.
Назив: Број родитеља који су укључени у on-line едукације путем посете подкастима Коментар: Активност није планирана у 2025. години као пројектна. Извор верификације: Одлука о буџету Града Новог Сада за 2025. годину и Финансијски план прихода и примања и расхода и издатака Градске управе за здравство за 2025. годину. Образложење одступања од циљне вредности: Није било одступања у односу на циљане вредности.	број	2024	1.500	0	0

Раздео:	15	ГРАДСКА УПРАВА ЗА СОЦИЈАЛНУ И ДЕЧИЈУ ЗАШТИТУ
Корисник:	15.01	ГРАДСКА УПРАВА ЗА СОЦИЈАЛНУ И ДЕЧИЈУ ЗАШТИТУ

Биланс извршења финансијског плана корисника:

Шифра програма	Шифра програмске активности/ пројекта	Назив програма/програмске активности/пројекта	Усвојен буџет за 2025.	Текући буџет за 2025.	Извршење у 2025. години	Процентат извршења у односу на
0602		Програм 15: Опште услуге локалне самоуправе	129.108.742,74	124.941.798,74	115.174.399,11	92,18%
	0602-0001	ПА: Функционисање локалне самоуправе и градских општина	129.108.742,74	124.941.798,74	115.174.399,11	92,18%
0902		Програм 11: Социјална и дечија заштита	2.867.429.408,49	3.121.871.202,57	2.983.545.966,66	95,57%
	0902-0001	ПА: Једнократне помоћи и други облици помоћи	345.577.112,00	519.683.919,65	515.281.253,93	99,15%
		Извор 01	345.577.112,00	503.244.219,65	499.334.054,93	99,22%
		Извор 08	0,00	6.439.700,00	5.947.199,00	92,35%
		Извор 15	0,00	10.000.000,00	10.000.000,00	100,00%
	0902-0002	ПА: Породични и домски смештај, прихватилишта и друге врсте смештаја	133.843.284,00	134.214.484,70	120.062.498,23	89,46%
	0902-0016	ПА: Дневне услуге у заједници	252.654.680,00	276.357.697,00	263.535.242,82	95,36%
	0902-0017	ПА: Саветодавно терапијске и социјално-едукативне услуге	72.184.881,00	74.427.999,60	73.286.354,41	98,47%
	0902-0018	ПА: Подршка реализацији програма Црвеног крста	135.891.300,00	122.891.300,00	122.891.300,00	100,00%
	0902-0019	ПА: Подршка деци и породици са децом	1.625.082.300,00	1.665.337.978,32	1.583.445.587,09	95,08%
		Извор 01	1.622.997.044,00	1.663.212.722,32	1.581.360.331,09	95,08%
		Извор 07	2.085.256,00	2.085.256,00	2.085.256,00	100,00%
		Извор 17	0,00	40.000,00	0,00	0,00%
	0902-0020	ПА: Подршка рађању и родитељству	3.200.000,00	2.962.443,00	640.000,00	21,60%
	0902-0021	ПА: Подршка особама са инвалидитетом	276.236.508,00	287.831.337,00	281.763.675,70	97,89%
	0902-4009	П: Програм обележавања Дечије недеље	2.300.000,00	1.999.699,80	1.999.699,80	100,00%
		Извор 01	1.500.000,00	1.500.000,00	1.500.000,00	100,00%
		Извор 07	800.000,00	0,00	0,00	0,00%
		Извор 17	0,00	499.699,80	499.699,80	100,00%
	0902-4010	П: Центар за социјални рад Града Новог Сада	0,00	4.925.000,00	4.682.077,58	95,07%
	0902-4014	П: Програм решавања стамбених питања избеглица	7.902.619,17	11.902.619,18	5.965.547,40	50,12%
		Извор 01	740.261,92	1.140.261,92	578.543,58	50,74%
		Извор 17	7.162.357,25	10.762.357,26	5.387.003,82	50,05%
	0902-4016	П: Програм економског оснаживања и други облици помоћи избеглицама и интерно расељеним лицима на територији Града Новог Сада	5.250.000,00	7.230.000,00	5.192.729,70	71,82%
		Извор 01	375.000,00	375.000,00	284.531,40	75,88%
		Извор 07	1.500.000,00	1.500.000,00	850.075,00	56,67%
		Извор 17	3.375.000,00	5.355.000,00	4.058.123,30	75,78%
	0902-4020	П: Геронтолошки центар „Нови Сад“	0,00	4.800.000,00	4.800.000,00	0,00%
	0902-5021	П: Изградња нових објеката за пружање услуга социјалне заштите	7.306.724,32	7.306.724,32	0,00	0,00%
		Извор 13	7.306.724,32	7.306.724,32	0,00	0,00%
		УКУПНО:	2.996.538.151,23	3.246.813.001,31	3.098.720.365,77	95,44%
		Извор 01	2.974.308.813,66	3.202.824.263,93	3.069.893.008,85	95,85%
		Извор 07	4.385.256,00	3.585.256,00	2.935.331,00	81,87%
		Извор 08	0,00	6.439.700,00	5.947.199,00	92,35%
		Извор 13	7.306.724,32	7.306.724,32	0,00	0,00%
		Извор 15	0,00	10.000.000,00	10.000.000,00	100,00%

		Извор 17	10.537.357,25	16.657.057,06	9.944.826,92	59,70%

ПРОГРАМСКА СТРУКТУРА

Програм: 15	0602	Опште услуге локалне самоуправе	
Сектор:	Опште услуге јавне управе		
Одговорно лице:	Љиљана Михајловић	функција:	В.Д. Начелника Градске управе за социјалну и дечију заштиту
Опис програма:	Програм обухвата активности којима се обезбеђује функционисање Града у складу са законом, а планирана средства за њихову реализацију намењена су за редовно финансирање права запослених из радног односа и других расхода у вези са обављањем општих услуга локалне самоуправе из надлежности Градске управе за социјалну и дечију заштиту.		
Образложење спровођења програма у години извештавања:	Обезбеђивање услуга јавне управе и остваривање и заштита права грађана и јавног интереса у области социјалне и дечије заштите у Граду Новом Саду.		

Циљ 1:	Одрживо управно функционисање Града сагласно утврђеним надлежностима и пословима из делокруга Градске управе за социјалну и дечију заштиту

Показатељи учинка	Јединица мере	Базна година	Базна вредност	Циљана вредност у 2025.	Остварена вредност у 2025. години
Назив: Број остварених услуга Градске управе за социјалну и дечију заштиту Коментар: Број остварених услуга Градске управе за социјалну и дечију заштиту обухвата укупан број предмета, број решења, дозвола, потврда и других докумената издатих физичким и правним лицима. Извор верификације: Информатор Градске управе за социјалну и дечију заштиту за 2025. годину Образложење одступања од циљне вредности: Одступање је незнатно, износи 5,82%.	број	2024.	41.024	38.000	40.212

Циљ 2:	Афирмација одговорног односа према социјалној заштити

Показатељи учинка	Јединица мере	Базна година	Базна вредност	Циљана вредност у 2025.	Остварена вредност у 2025.
Назив: Учешће буџета Градске управе за социјалну и дечију заштиту у укупном буџету Града Новог Сада Коментар: Учешће буџета Градске управе за социјалну и дечију заштиту у укупном буџету Града Новог Сада утврђује се дељењем усвојеног буџета за 2025. годину са укупно одобреним буџетом Града Новог Сада за 2025. годину. Извор верификације: Одлука о буџету Града Новог Сада за 2025. годину и Финансијски план прихода и примања и расхода и издатака Градске управе за социјалну и дечију заштиту Града Новог Сада за 2025. годину Образложење одступања од циљне вредности: Проценат учешћа буџета Градске управе за социјалну и дечију заштиту у укупном буџету Града Новог Сада одступа од циљане вредности у 2025. години за 1,08%. У односу на базну вредност, проценат учешћа буџета Градске управе за социјалну и дечију заштиту у укупном буџету за 2025. годину је за 0,25% већи. Одступање је незнатно.	%	2024.	6,33	5,50	6,58

Циљ 3:	Унапређење услова за остваривање јавног интереса у области социјалне заштите

Показатељи учинка	Јединица мере	Базна година	Базна вредност	Циљана вредност у 2025.	Остварена вредност у 2025. години
Назив: Учешће планираних средстава за социјалну и дечију заштиту у укупно планираним средствима у Финансијском плану Градске управе за социјану и дечију заштиту					

Коментар: Анализирају се планирана средстава за социјалну и дечију заштиту у односу на укупно одобрен буџет Градске управе за социјалну и дечију заштиту.	%	2024.	96,08	96,10	96,15
Извор верификације: Одлука о буџету Града Новог Сада за 2025. годину и Финансијски план прихода и примања и расхода и издатака Градске управе за социјалну и дечију заштиту Града Новог Сада за 2025. годину.					
Образложење одступања од циљне вредности: Проценат остварења вредности учешћа планираних средстава за социјалну и дечију заштиту у укупно планираним средствима у Финансијском плану Градске управе за социјалну и дечију заштиту за 2025. годину је 0,05%. Одступање је незнатно.					

Програмска активност:	0602-0001	Функционисање локалне самоуправе и градских општина	
Одговорно лице:	Љиљана Михајловић	функција:	В.Д. Начелника Градске управе за социјалну и дечију заштиту
Опис програмске активности:	Реализацијом ове програмске активности обезбеђују се услови за редовно функционисање Градске управе за социјалну и дечију заштиту, односно измиривање обавеза према запосленима и свих других финансијских обавеза из надлежности Градске управе. Програмска активност "Функционисање локалне самоуправе и градских општина" подразумева обезбеђивање услова за пружање услуга социјалне заштите као што су дневне услуге у заједници, услуге подршке за самосталан живот, саветодавно-терапијске и социјално-едукативне услуге и услуге смештаја, обезбеђивање других услуга које подржавају боравак корисника у породици и непосредном окружењу, као и друге врсте подршке неопходне за активан и самосталан живот корисника у друштву, пружање материјалне подршке у виду новчане помоћи, накнаде трошкова и других врста материјалне помоћи, утврђивање методологије формирања цена услуга социјалне заштите, услова за коришћење услуга социјалне заштите, цене услуга и критеријума и мерила за учешће корисника у цени, односно трошковима услуга, утврђивање виших стандарда за обезбеђивање услуга социјалне заштите од стандарда које прописује министар надлежан за социјалну заштиту, доношење програма унапређења социјалне заштите у Граду и старање о његовом спровођењу, праћење и планирање развоја делатности и обезбеђивање средстава за задовољавање потреба у области социјалне и дечије заштите, пружање подршке програмима удружења од интереса за Град који доприносе развоју иновативних услуга, унапређењу постојећих услуга или утичу на већи обухват корисника у постојећем систему социјалне заштите и праћење њихове реализације, пружање подршке програмима Црвеног крста Новог Сада у циљу ублажавања сиромаштва социјално угрожених грађана, и праћење њихове реализације, обезбеђивање права на финансијску подршку породици са децом, као што су бесплатна исхрана деце у основним школама, финансијска подршка породици са децом предшколског узраста уписаном у предшколску установу чији је оснивач друго правно и физичко лице, и друге врсте финансијске подршке породици са децом, стручне и административно-техничке послове за потребе рада Интерресорне комисије за процену потреба за пружањем додатне образовне, здравствене и социјалне подршке детету, ученику и одраслом, утврђивање испуњености услова за остваривање права из области социјалне заштите у складу са републичким и покрајинским прописима, односно актима других градских управа, промовисање волонтирања и успостављање мреже волонтера у области социјалне заштите. Градска управа доноси финансијски план, уређује организацију рачуноводственог система и врши састављање рачуноводствених исправа о пословним променама из делокруга свог пословања, прати кретање и рокове за њихово достављање и извршавање и подноси периодичне и годишње финансијске извештаје. У Градској управи за социјалну и дечију заштиту образују се: Управа за додатак на децу, са положајем сектора и Управа за борачко-инвалидску заштиту, са положајем сектора. Полазећи од врсте и обима послова утврђених Одлуком о Градским управама Града Новог Сада, у Градској управи за социјалну и дечију заштиту образоване су уже унутрашње јединице: Одсек за развој и унапређење делатности социјалне заштите, Одсек за управноправне послове, Одсек за финансијске послове, и Канцеларија за избеглице, миграције и ромска питања, са положајем групе.		
Образложење спровођења програмске активности	Сви административни и управно–правни послови у оквиру програмске активности Функционисање локалне самоуправе и градских општина извршени су у оквиру планираних у 2025. години.		

Циљ 1:	Оптимално функционисање Градске управе за социјалну и дечију заштиту у складу са надлежностима, пословима и расположивим кадровским и материјалним ресурсима

Показатељи учинка	Јединица мере	Базна година	Базна вредност	Циљана вредност у 2025.	Остварена вредност у 2025. години
Назив: Управљање људским ресурсима (мерено односом броја запослених на неодређено време у Градској управи и Законом утврђеног максималног броја запослених за Град Нови Сад)					

Коментар: У складу са Правилником о организацији и систематизацији радних места у градским управама, посебним организацијама и службама Града Новог Сада, на дан 31. децембар 2025. године у Градској управи је систематизовано 47 радних места са 60 извршилаца и то: 2 службеника на положају, 58 службеника на извршилачким радним местима и 1 радно место намештеника. Укупан број запослених у Градској управи за социјалну и дечију заштиту је 49, од тога: 2 службеника на положају, 40 запослених на неодређено време и 7 запослених на одређено време.	Број запослених на неодређено време у Градској управи у односу на укупан број утврђен Одлуком о максималном броју запослених и Закључком Градског већа	2024.	49/7.898	52/7.898	49/7.898
Извор верификације: Правилник о организацији и систематизацији радних места у градским управама, посебним организацијама и службама Града Новог Сада, кадровска евиденција Сектора за управљањем људским ресурсима Управе за опште послове, Одлука о максималном броју запослених на неодређено време у систему државних органа, систему јавних служби, систему Аутономне покрајине војводине и систему локалне самоуправе за 2017. годину ("Службени гласник РС", бр. 61/2017, 82/2017, 92/2017, 111/2017, 14/2018, 45/2018, 78/2018, 89/2018, 102/2018, 30/2019, 42/2019, 59/2019, 79/2019, 84/2019 и 88/2019) и члан 27е. став 34. Закона о буџетском систему ("Службени гласник РС", бр. 54/2009, 73/2010, 101/2010, 101/2011, 93/2012, 62/2013, 63/2013 - испр., 108/2013, 142/2014, 68/2015 - др. закон, 103/2015, 99/2016, 113/2017, 95/2018, 31/2019, 72/2019, 149/2020, 118/2021 и 118/2021 - др. закон, 92/2023 и 94/2024).					
Образложење одступања од циљне вредности: До одступања од циљане вредности настаје услед неиспуњених услова за запошљавање на неодређено радно време.					
Назив: Проценат решених захтева у календарској години	%	2024.	100	100	100
Коментар: Рокови прописани за извршење захтева Градске управе за социјалну и дечију заштиту су испоштовани.					
Извор верификације: Евиденција Градске управе за социјалну и дечију заштиту и Информатор Градске управе за социјалну и дечију заштиту за 2024. годину и 2025. годину.					
Образложење одступања од циљне вредности: Укупан број захтева Градске управе за социјалну и дечију заштиту је реализован у складу са планом.					

Програм: 11	0902	Социјална и дечија заштита	
Сектор:	Социјална заштита		
Одговорно лице:	Љиљана Михајловић	функција:	В.Д. Начелника Градске управе за социјалну и дечију заштиту
Опис програма:	Програм обухвата активности којима се обезбеђује свеобухватна социјална заштита и материјална помоћ најугроженијем делу становништва Града Новог Сада.		
Образложење спровођења програма у години извештавања:	Програм обухвата активности којима се успоставља систем за заштиту и ублажавање сиромаштва материјално угрожених лица и породица, доделом материјалне помоћи и финансијске подршке, обезбеђивањем услуга социјалне заштите и подршке породици са децом, старим лицима и особама са инвалидитетом која се финансира из средстава буџета Града Новог Сада.		

Циљ 1:	Повећање доступности права и услуга социјалне заштите и ублажавање сиромаштва укључивањем што већег броја актера и пружалаца услуга и подршке грађанима

Показатељи учинка	Јединица мере	Базна година	Базна вредност	Циљана вредност у 2025.	Остварена вредност у 2025. години
Назив: Проценат корисника мера и услуга социјалне и дечије заштите који се финансирају из буџета града у односу на број становника (368.967 - Витална статистика)	%	2024.	33	25	34,81
Коментар: Укупан број корисника мера и услуга социјалне заштите, укључени су и подаци о броју корисника подршке коју пружају удружења грађана која су добила средства по Јавном конкурсу. (Укупно 128.442 корисника : 368.967 број грађана по попису)					
Извор верификације: Извештај установа социјалне заштите и Градске управе за социјалну и дечију заштиту (128.442 корисника, и то: Центар за социјални рад - 18.229 корисника, ШОСО М. Петровић - 4.199, Геронтолошки центар "Нови Сад" - 7.133 корисника, Црвени крст 6.415 корисника, ЦПСУ - 316 корисника, СОС Дечије село - 121 корсиник, Дом Ветерник 254, Програми удружења 79.905 корисника)					

Образложење одступања од циљне вредности: Одступање је позитивно.					

Циљ 2: Унапређење ефикасности пружених услуга

Показатељи учинка	Јединица мере	Базна година	Базна вредност	Циљана вредност у 2025.	Остварена вредност у 2025. години
Назив: Проценат корисника који су учествовали/партиципирали у цени услуге	%	2024.	6,30	6,50	21,11
Коментар: У трошковима услуга социјалне заштите учествују корисници следећих услуга: 1. Прихватилиште при Геронтолошком центру „Нови Сад“ 2. Услуга помоћи у кући Геронтолошког центра „Нови Сад“ 3. Дневни боравак за одрасла и старија лица при Геронтолошком центру „Нови Сад“					
Извор верификације: Извештај Геронтолошког центра „Нови Сад“					
Образложење одступања од циљне вредности: Остварена вредност одступа од циљане из разлога што је већи број корисника партиципирао у цени услуга које реализује Геронтолошки центар "Нови Сад".					

Циљ 3: Повећање доступности права и механизама социјалне заштите за жене у локалној заједници

Показатељи учинка	Јединица мере	Базна година	Базна вредност	Циљана вредност у 2025.	Остварена вредност у 2025. години
Назив: Удео средстава намењених женама са искуством насиља у породици или у партнерском односу у односу на укупан износ средстава за социјалне услуге у заједници	%	2024.	2,15	2,50	1,97
Коментар: Приказан је износ средстава који је намењена женама са искуством насиља у породици или у партнерском односу у односу на остале услуге социјалне заштите у Финансијском плану Градске управе за социјалну и дечију заштиту					
Извор верификације: Подаци о утрошку средстава из буџета Града Новог Сада за наведене програмске активности					
Образложење одступања од циљне вредности: Одступање удела средстава намењених женама са искуством насиља у породици или у партнерском односу у односу на укупан износ средстава за социјалне услуге у заједници у 2025. години је у оквирима планираног. Односно, остварена вредност одступа од циљане за 0,53%.					

Програмска активност:	0902-0019	Подршка деци и породици са децом	
Одговорно лице:	Љиљана Михајловић	Функција:	В.Д. Начелника Градске управе за социјалну и дечију заштиту

Опис програмске активности:	Програмска активност подразумева финансијску подршку за децу и породицу. Она подразумева следеће: 1. Трошкови исхране у боравку и ужине у основним школама - за децу првог разреда, а за децу са сметњама у развоју, од првог до четвртог разреда, као и ужина за децу од првог до осмог разреда 2. Помоћ деци палих бораца - месечна новчана помоћ деци палих бораца из оружаних акција после 17.08.1990. године, којима је утврђено право на породичну инвалиднину, као члану породице палог борца и деци грађана Новог Сада цивилних жртава рата који су страдали за време ратног стања у периоду од 24. марта до 26. јуна 1999. године 3. Помоћ даровитим ученицима и студентима (80 корисника * 12.000,00 динара) - Хуманитарни фонд "Привредник" 4. Накнада трошкова за додатну подршку деци по решењу интерресорне комисије - лични пратилац (Лични пратилац обезбеђује детету и ученику са сметњама у развоју коме је потребна подршка ради лакшег функционисања и комуникације са другима током остваривања васпитно-образовног рада) 5. Превоз ученика средњих школа у друге општине 6. Финансијска подршка породици са децом уписаном у приватне вртиће 7. Новчана помоћ за новорођенчад (која обухвата: новчану помоћ, која се обезбеђује за прво дете; новогодишњи поклон за прво дете рођено 1. јануара; новогодишњу новчану помоћ за све бебе које се роде 1 јануара; новчане помоћи породици која добије тројке; новчани поклон поводом Дана Града) 8. Трошкови платног промета и банкарских услуга 9. Дневни боравак деце предшколског узраста са сметњама у развоју у школи "Милан Петровић" са домом ученика 10. Дневни боравак за децу и омладину са сметњама у развоју у школи "Милан Петровић" са домом ученика 11. Дневни боравак за децу и омладину са сметњама у развоју у Дому "Ветерник" у Ветернику 12. Дневни боравак деце и омладине са поремећајем у понашању у Центру за социјални рад 13. Додатна социјална подршка детету и ученику коју пружа Школа "Милан Петровић" са домом ученика (Сервис за додатну социјалну подршку од најранијег узраста детету и ученику, Сервис за превоз деце и омладине са сметњама у развоју са асистенцијом, Учење на даљину – организовање подршке деци у случају дужег болничког или кућног лечења, Сервис за рехабилитацију и климатски опоравак деце и омладине са сметњама у развоју, Сервис за услугу личног пратиоца) 14. Свратиште за децу улице које реализује Центар за социјални рад Града Новог Сада 15. Програми подршке породици и деци удружења грађана од интереса за Град Нови Сад, а односе се на подршку ромској деци и другој социјално угроженој деци 16. Додатна социјална подршка детету и ученику које пружа Центар за социјални рад Града Новог Сада (Сервис подршке деци и младима са психолошим и психијатријским тешкоћама и њиховим породицама, Психосоцијална подршка деци чији су родитељи у поступку развода, Буди дете не насилник) 17. Једнократна новчана помоћ ученицима средњих школа 18. Накнада трошкова за вантелесну оплодњу 19. Програм обележавања Дечије недеље
Образложење спровођења програмске активности	Закон о социјалној заштити ("Службени гласник РС" број 24/11 и 117/22 - одлука УС), Закон о финансијској подршци породици са децом ("Службени гласник Републике Србије", бр. 113/17, 50/18, 46/21 - одлука УС, 51/21 - одлука УС, 53/21 - одлука УС, 66/21, 130/21, 43/23 - одлука УС, 62/23, 11/24 - одлука УС и 79/24), Одлука о социјалној заштити Града Новог Сада („Службени лист Града Новог Сада“ број 38/11, 10/12 и 34/17 – др. одлука, 42/18, 55/19, 5/21, 9/21, 56/21, 45/25 и 55/25), Одлука о правима на финансијску подршку породици са децом („Службени лист Града Новог Сада“ број 68/17, 42/18, 58/19, 54/20, 61/22, 35/23 и 45/25), Решење о утврђивању износа новчане помоћи за прво дете, новчане помоћи за тројке, новогодишње новчане помоћи, новогодишњег поклона и новчаног поклона поводом Дана Града, за 2025. годину („Службени лист Града Новог Сада“ број 22/25), Решење о утврђивању цене исхране у боравку и цене ужине у основним школама („Службени лист Града Новог Сада“ број 31/22), Уговор о јавној набавци услуге - банкарске услуге-трошкови провизије - XIII-670/2024-3 од 14.05.2024. године, Уговор о исплати накнада преко штедних књижица, број 72/2003-I-С од 31.03.2003. године, Решење о утврђивању броја ученика и студената који остварују право на помоћ у школовању и номинални износ помоћи за 2025. годину („Службени лист Града Новог Сада“ број 22/25), Уговор о сарадњи у обезбеђивању услова за помоћ у школовању даровитих ученика средњих школа и студената број 5-68/2008-II од 13.03.2008. године, Правилник о условима и стандардима за пружање услуге дневног боравка деци и омладини са сметњама у развоју и деци и омладини са поремећајима у понашању, методологији формирања цене услуге дневног боравка и учешћу корисника у трошковима услуге дневног боравка („Службени лист Града Новог Сада“ број 11/13, 8/17 – др. правилник), Решење о утврђивању цене услуге дневног боравка деце и омладине са сметњама у развоју у Школи за основно и средње образовање „Милан Петровић“ са домом ученика („Службени лист Града Новог Сада“ број 15/24), Уговор о међусобним правима и обавезама у пружању услуга дневног боравка деци и омладини са сметњама у развоју број 5-73/2013-II од 05.06.2013. године, Правилник о методологији формирања цене услуге дневног боравка у основној школи за децу предшколског узраста са сметњама у развоју и учешћу корисника у трошковима услуге („Службени лист Града Новог Сада“ број 6/19), Решење о утврђивању цене услуге дневног боравка у основној школи за децу предшколског узраста са сметњама у развоју у Школи за основно и средње образовање „Милан Петровић“ Нови Сад и у другим основним школама које организују овакав боравак за 2024. годину („Службени лист Града Новог Сада“ број 12/24) и Уговор о пружању услуга дневног боравка у основној школи за децу предшколског узраста са сметњама у развоју број II-020-2/2019-2375 од 05.04.2019. године, Уговор о обављању послова Дневног боравка деце и омладине ометене у развоју у Дому за децу и омладину ометену у развоју Ветерник, број 5-63/2004-I-10 од 09.07.2004. године, Правилник о методологији формирања цене услуге дневног боравка за децу и младе из породица у ризику („Службени лист Града Новог Сада“ бр. 13/23 и 18/23), Решење о утврђивању цене услуге дневног боравка за децу и младе из породица у ризику у месечном износу просечно по кориснику („Службени лист Града Новог Сада“ број 20/24), Програм унапређења социјалне заштите Града Новог Сада у 2025. години („Службени лист Града Новог Сада“ број 23/25, 41/25 и 66/25), Уговори о преносу средстава за реализацију програма унапређења ШОСО "Милан Петровић", Центра за социјални рад Града Новог Сада, Правилник о начину и поступку доделе средстава из буџета Града Новог Сада за финансирање или суфинансирање програма удружења

	грађана у области социјалне заштите који су од интереса за Град Нови Сад („Службени лист Града Новог Сада“ број 7/18 и 2/19), Уговори закључени између Градске управе и удружења грађана у складу са Закључком Градског већа Града Новог Сада („Службени лист Града Новог Сада број 2998/2023-16-II од 20.04.2023. године Правилник о ближим условима и поступку за остваривање права на накнаду трошкова за услугу личног пратиоца детета („Службени лист Града Новог Сада“ број 62/19, 35/22 и 17/24), Решење о утврђивању броја деце за коју се обезбеђује накнада трошкова за услугу личног пратиоца детета, за 2025. годину („Службени лист Града Новог Сада“ број 22/25).

Циљ 1:	Обезбеђивање материјалне подршке за децу и породицу

Показатељи учинка	Јединица мере	Базна година	Базна вредност	Циљана вредност у 2025.	Остварена вредност у 2025. години
Назив: Број деце која примају финансијску подршку у односу на укупан број деце у Граду (73.367 деце- статистика)	%	2024.	16,20	14,99	16,24
Коментар: Обухваћен је број корисника који примају финансијску подршку из средстава буџета Града Новог Сада.					
Извор верификације: Информатор Градске управе за социјалну и дечију заштиту за 2024. годину и 2025. године.					
Образложење одступања од циљне вредности: Одступање је незнатно.					
Назив: Број деце која примају финансијску подршку из средстава буџета Града Новог Сада	број	2024.	11.885	11.000	11.870
Коментар: Обухваћен је број корисника који примају финансијску подршку из средстава буџета Града Новог Сада (новчана помоћ за прво дете, новчана помоћ за тројке, новогодишња новчана помоћ, новогодишњи поклон, финансијска подршка породици са децом уписаном у приватну предшколску установу, бесплатна исхрана деце у основној школи, помоћ даровитим ученицима и студентима)					
Извор верификације: Информатор Градске управе за социјалну и дечију заштиту за 2024. годину и 2025. годину.					
Образложење одступања од циљне вредности: Одступање је незнатно.					

Циљ 2:	Унапређење популационе политике

Показатељи учинка	Јединица мере	Базна година	Базна вредност	Циљана вредност у 2025.	Остварена вредност у 2025. години
Назив: Број мера материјалне подршке намењен мерама локалне популационе политике (као што су: подршка материнству, подршка породиљама, накнада за новорођену децу, подршка деци у ПУ итд.)	Број мера популационе политике/број мера материјалне подршке породици	2024.	5	5	5
Коментар: Финансијска подршка породици са децом обухвата следеће мере које су истовремено и популационе: Новчана помоћ, која се обезбеђује за прво дете (50.000,00 динара), Новогодишњи поклон за прво дете рођено 1. јануара (300.000,00 динара), Новогодишњу новчану помоћ за све бебе које се роде 1. јануара (200.000,00 динара), Новчане помоћи породици која добије тројке (200.000,00 динара) и новчани поклон поводом Дана Града (300.000,00 динара).					
Извор верификације: Информатор Градске управе за социјалну и дечију заштиту за 2024. годину и 2025. годину и Закључци о преносу средстава за ове намене.					
Образложење одступања од циљне вредности: Вредност која је остварена у 2025. години је реализована у складу са планом.					

Циљ 3:	Унапређење услуга социјалне заштите за децу и породицу

Показатељи учинка	Јединица мере	Базна година	Базна вредност	Циљана вредност у 2025.	Остварена вредност у 2025. години

Назив: Број услуга социјалне заштите за децу и породицу					
Коментар: Овом врстом услуга обухваћен је 21 програм. Услуга социјалне заштите за децу и породицу обухвата програме рада ШОСО "Милан Петровић" (Дневни боравак за децу и омладину са сметњама у развоју у школи "Милан Петровић" са домом ученика и Дневни боравак деце предшколског узраста са сметњама у развоју у школи "Милан Петровић" са домом ученика), Центра за социјални рад Града Новог Сада (Дневни боравак за децу и младе из породица у ризику) и Дома "Ветерник" (Дневни боравак за децу и омладину са сметњама у развоју у Дому "Ветерник" у Ветернику), Програми унапређења ШОСО "Милан Петровић" обухватају следеће програме услуга социјалне заштите за децу и породицу: 1. Сервис за додатну социјалну подршку од најранијег узраста детету и ученику 2. Сервис за превоз деце и омладине са сметњама у развоју са асистенцијом 3. Учење на даљину – организовање подршке деци у случају дужег болничког или кућног лечења 4. Сервис за рехабилитацију и климатски опоравак деце и омладине са сметњама у развоју 5. Сервис за услугу личног пратиоца - Програми унапређења Центра за социјални рад Града Новог Сада обухватају следеће програме услуга социјалне заштите за децу и породицу: 1. Сервис подршке деци и младима са психолошим и психијатријским тешкоћама и њиховим породицама 2. Психосоцијална подршка деци чији су родитељи у поступку развода 3. Буди дете не насилник 4. Свратиште за децу улице Поред наведеног, ове услуге обухватају и Програме подршке породици и деци удружења грађана од интереса за Град Нови Сад: "НУР-СВЕТЛОСТ", Центар за едукацију и инклузију друштвених група и Удружење ЕКОНС ТИМ.	број	2024.	19	18	16
Извор верификације: Уговори са пружаоцима услуга, Програм унапређења социјалне заштите Града Новог Сада за 2025. годину, Закључци Градског већа Града Новог Сада					
Образложење одступања од циљне вредности: Одступање оствареног у односу на планирани број програма у 2025. години је незнатно.					
Назив: Број корисника услуга					
Коментар: Обухваћен је број корисника услуга свих реализованих програма у 2025. години, а који се односе на подршку деци у породици.					
Извор верификације: Извештаји: ШОСО "Милан Петровић" (1.555 корисника), Центра за социјални рад Града Новог Сада (1.673 корисника), Дома "Ветерник" у Ветернику (24 корисника), удружења "НУР-СВЕТЛОСТ" (75 корисника) и удружења ЕКОНС ТИМ (50 корисника)	број	2024.	6.963 (3.263+3.700)	5.000 (3.300+1.700)	3.377 (3.252+125)
Образложење одступања од циљне вредности: Одступање у односу на циљану вредност, као и базну вредност у 2024. години је настало у остваренoм броју корисника програма удружења грађана у 2025. години.					

Програмска активност:	0902-0020	Подршка рађању и родитељству	
Одговорно лице:	Љиљана Михајловић	функција:	В.Д. Начелника Градске управе за социјалну и дечију заштиту
Опис програмске активности:	Подршка рађању и родитељству подразумева помоћ и подршку породици за остваривање родитељства. Подршка рађању и родитељству реализује се накнадом трошкова за вантелесну оплодњу која се обезбеђује породици која због стерилитета или привремене неплодности нема деце, као и породици са децом у којој је накнадно наступила неплодност.		

Образложење спровођења програмске активности	Закон о социјалној заштити ("Службени гласник РС" број 24/11 и 117/2022 - одлука УС), Закон о финансијској подршци породици са децом ("Службени гласник Републике Србије", бр. 113/17, 50/18, 46/21 - одлука УС, 51/21 - одлука УС, 53/21 - одлука УС, 66/21, 130/21, 43/23 - одлука УС, 62/23, 11/24 - одлука УС и 79/24), Одлука о социјалној заштити Града Новог Сада („Службени лист Града Новог Сада" број 38/11, 10/12 и 34/17 – др. одлука, 42/18, 55/19, 5/21, 9/21, 56/21, 45/25 и 55/25), Одлука о правима на финансијску подршку породици са децом ("Службени лист Града Новог Сада", бр. 68/17, 42/18, 58/19, 54/20, 61/22, 35/23 и 45/25) и Правилник о ближим условима, начину и поступку за остваривање права за накнаду дела трошкова за биомедицински потпомогнуто оплођење („Службени лист Града Новог Сада" број 27/20, 47/21 и 67/22), којим је уређено да право на накнаду дела трошкова за биомедицински потпомогнуто оплођење може да оствари жена за услугу која се пружа у здравственим установама на територији Града Новог Сада у којима Републички фонд за здравствено осигурање (у даљем тексту: РФЗО) финансира програм БМПО и које имају дозволу Министарства здравља за обављање делатности БМПО (у даљем тексту: здравствена установа), а највише до износа од 320.000,00 динара.

Циљ 1:	Успостављање одрживог нивоа подршке за децу и породицу

Показатељи учинка	Јединица мере	Базна година	Базна вредност	Циљана вредност у 2025.	Остварена вредност у 2025. години
Назив: Број мера подршке породицама да остваре жељени број деце	број	2024.	1	1	1
Коментар: Број мера подршке породицама да остваре жељени број деце једнак је јединици, из разлога што се нису стекли услови за увођење нових мера.					
Извор верификације: Извештај Градске управе за социјалну и дечију заштиту					
Образложење одступања од циљне вредности: Остварена вредност је у складу са циљаном.					
Назив: Просечан износ давања за мере подршке рађању, планирано по корисници	Износ у динарима	2024.	262.546,90	320.000,00	320.000,00
Коментар: Максималан износ на основу Правилника о ближим условима, начину и поступку за остваривање права за накнаду дела трошкова за биомедицински потпомогнуто оплођење („Службени лист Града Новог Сада" број 27/20, 47/21 и 67/22) износи 320.000,00 динара, а у реализацији износ зависи од трошкова лечења неплодности и разликује се од случаја до случаја. У 2025. години није дошло до измена поменутог износа.					
Извор верификације: Информатор Градске управе за социјалну и дечију заштиту за 2024. и 2025. годину и Закључци за пренос средстава из буџета Града Новог Сада.					
Образложење одступања од циљне вредности: У складу са Правилником о ближим условима, начину и поступку за остваривање права за накнаду дела трошкова за биомедицински потпомогнуто оплођење („Службени лист Града Новог Сада" број 27/20, 47/21 и 67/22) средстава за накнаду дела трошкова за БМПО из Буџета Града Новог Сада преносе се здравственој установи, на основу решења о признавању права на накнаду трошкова које доноси Градска управа за социјалну и дечију заштиту, према рачуну који доставља здравствена установа, за сваког корисника појединачно, након обављеног поступка БМПО, а највише до износа од 320.000,00 динара. У 2025. години реализован је износ од 320.000,00 динара просечно по корисници за 2 жене.					

Пројекат:	0902-4009	Програм обележавања дечије недеље		
Одговорно лице:	Љиљана Михајловић		функција:	В.Д. Начелника Градске управе за социјалну и дечију заштиту
Време трајања пројекта:	Пројекат "Дечија недеља" се сваке године организује у првој недељи октобра, и траје 7 дана.			
Опис пројекта:	Пројекат се односи на манифестацију "Дечија недеља", која се сваке године организује у првој недељи октобра, ради подстицања и организовања разноврсних културно-образованих, рекреативних и других манифестација посвећених деци и предузимања мера за унапређивање друштвене бриге о деци и породици. Организатор ће бити изабран по Јавном конкурсу за доделу средстава из буџета Града Новог Сада за организацију манифестације „Дечија недеља" на територији Града Новог Сада за 2025. годину.			

Образложење спровођења пројекта	Закон о друштвеној бризи о деци ("Службени гласник РС", бр. 49/92, 29/93, 53/93, 67/93, 28/94, 47/94, 48/94, 25/96, 29/01, 16/02, 62/03, 101/05 и 18/10-др. закон и 113/17-др. закон), Одлука о правима на финансијску подршку породици са децом ("Службени лист Града Новог Сада", бр. 68/17, 42/18, 58/19, 54/20, 61/22, 35/23 и 45/25) и Правилник о начину и поступку доделе средстава за реализацију Програма обележавања манифестације "Дечја недеља" на нивоу Града Новог Сада ("Службени лист Града Новог Сада", број 40/17).

Циљ 1:	Скретање јавности на права и потребе деце, указивање на одговорност коју породица, школа, држава и њене институције имају у заштити деце и остваривању њихових права

Показатељи учинка		Базна година	Базна вредност	Циљана вредност у 2025.	Остварена вредност у 2025. години
Назив: Број активности у којима учествују деца у манифестацији Коментар: Избор организатора врши се по спроведеном јавном конкурсу. Комисија коју именује Градоначелник предлаже организатора манифестације. Извор верификације: Извештај организатора о реализацији Програма Дечије недеље. Образложење одступања од циљане вредности: Одступање је незнатно.	број	2024.	36	36	32
Назив: Број учесника (деце, родитеља, стручне јавности, наставника) Коментар: У оквиру планираних средстава и планираног броја учесника. Извор верификације: Извештај организатора о реализацији Програма Дечије недеље. Образложење одступања од циљне вредности: Одступање је позитивно, имајући у виду већи број учесника.	број	2024.	10.000	10.000	10.215

Програмска активност:	0902-0001	Једнократне помоћи и други облици помоћи	
Одговорно лице:	Љиљана Михајловић	функција:	В.Д. Начелника Градске управе за социјалну и дечију заштиту
Опис програмске активности:	Програмска активност подразумева: 1. Редовне једнократне помоћи социјално угроженим грађанима, интервентне једнократне помоћи за ситуације изазване пожаром, поплавом или другом непогодом, смрћу или тешком инвалидношћу члана породице које не могу самостално превазићи, 2. Друге врсте материјалне помоћи које се утврђују актом Градског већа Града Новог Сада, у зависности од обезбеђених средстава Буџета Града Новог Сада, 3. Послове Центра за социјални рад на утврђивању права из надлежности Града Новог Сада 4. Опрему корисника за смештај у установу или другу породицу обухвата одећу, обућу и трошкове за превоз корисника до установе, односно породице. Центар за социјални рад Града Новог Сада, у сваком појединачном случају, у зависности од потреба, узраста и пола корисника, утврђује садржај опреме, као и врсту и начин превоза корисника. Опрема за ургентни смештај односи се на обезбеђење залихе потребне опреме и беби хране за хитан смештај беба, 5. Накнаду трошкова сахрањивања, обезбеђује се за: лица која су у моменту смрти имала пребивалиште на територији Града, а која немају сроднике или лица која су била дужна да их издржавају или се о њима старају или су та лица одбила да изврше сахрањивање, неидентификована лица и лица за која се не може утврдити последње пребивалиште, а која су умрла, односно чији су посмртни остаци нађени на територији Града и социјално угрожена лица. 6. Подршку грађанима насељеног места Ковиљ за коришћење дела аутопута Е75 у виду субвенционисања дела трошкова путарине.		

Образложење спровођења програмске активности	Закон о социјалној заштити ("Службени гласник РС", бр. 24/11 и 117/22 - одлука УС), Одлука о социјалној заштити Града Новог Сада ("Службени лист Града Новог Сада" бр.38/11,10/12, 34/17- друга одлука, 42/18, 55/19, 5/21, 9/21, 56/21, 45/25 и 55/25), Уговор о међусобним правима и обавезама у повераваљу и обављању делатности социјалне заштите број: 5-3/92 -IX од 16. марта 1992. године, Одлука о организовању Центра за социјални рад Града Новог Сада ("Службени лист Града Новог Сада" бр.1/92,16/93, 21/93 и 10/04), Решење о утврђивању највишег износа средстава за помоћ за опрему корисника за смештај у установу социјалне заштите или у другу породицу, која се обезбрђују у буџету Града Новог Сада ("Службени лист Града Новог Сада" број 61/20), Закон о сахрањивању и гробљима ("Сл. гласник РС", бр. 20/77, 24/85 и 6/89 и "Сл. гласник РС", бр. 53/93, 67/93, 48/94, 101/2005 - др. закон, 120/2012 - одлука УС и 84/2013 - одлука УС), Решење о минимуму потребне опреме и погребних услуга за сахрањивање, за које се средства обезбеђују у буџету Града Новог Сада ("Службени лист Града Новог Сада", број 2/07) Програм унапређења социјалне заштите Града Новог Сада у 2025. години ("Службени лист Града Новог Сада" бр. 23/25, 41/25 и 66/25) Одлука о материјалној подршци грађанима насељеног места Ковиљ на име накнаде за употребу дела аутопута Е-75 („Службени лист Града Новог Сада“, број 14/17), Решење о утврђивању месечног броја пролазака возилом делом ауто-пута Е75 за који се грађанима насељеног места Ковиљ обезбеђује материјална подршка из Буџета Града Новог Сада, за 2025. годину („Службени лист Града Новог Сада“, број 22/25) и Уговор о плаћању посебне накнаде за употребу дела аутопута Е-75, који се закључује за сваку годину

Циљ 1:	Унапређење заштите сиромашних				
Показатељи учинка	Јединица мере	Базна година	Базна вредност	Циљана вредност у 2025.	Остварена вредност у 2025.
Назив: Проценат грађана који добијају новчане накнаде и помоћ у натури у складу са Одлуком о социјалној заштити у односу на укупан број грађана (Укупан број грађана 368.743-РЗС-Витална статистика)	%	2024.	4,08	4,07	4,07
Коментар: Дат је приказ укупног процента грађана који добијају новчане накнаде у 2025. години у односу на циљану вредност за 2025. годину.					
Извор верификације: Захтеви за пренос средстава Центра за социјални рад, Закључци о преносу средстава за једнократне помоћи и друге врсте помоћи, Извештај Центра за социјални рад Града Новог Сада и Извештај Градске управе за социјалну и дечију заштиту.					
Образложење одступања од циљне вредности: Одступање остварене вредности у односу на циљану је незнатно.					
Назив: Број корисника једнократне новчане помоћи и друге врсте помоћи у односу на укупан број грађана	број	2024.	15.028	15.000	15.025
Коментар: Приказан је укупан број корисника који су остварили право на једнократну новчану помоћ у 2025. години у односу на циљану вредност.					
Извор верификације: Захтеви за пренос средстава Центра за социјални рад, Закључци о преносу средстава за једнократне помоћи и друге врсте помоћи, Извештај Центра за социјални рад Града Новог Сада и Извештај Градске управе за социјалну и дечију заштиту.					
Образложење одступања од циљне вредности: Одступање је позитивно, имајући у виду већи број учесника.					

Програмска активност:	0902-0002	Породични и домски смештај, прихватилишта и друге врсте смештаја	
Одговорно лице:	Љиљана Михајловић	функција:	В.Д. Начелника Градске управе за социјалну и дечију заштиту

Опис програмске активности:	Програмска активност подразумева: 1. Обезбеђивање привременог смештаја, здравствене заштите, исхране, васпитања и образовања и културно-забавних активности за децу, емоционалне, физичке и егзистенцијалне сигурности, психосоцијалне подршке и правне помоћи за жене и децу угрожене породичним насиљем и одраслим лицима. 2. Обезбеђивање социјалног становања у заштићеним условима старим лицима која су у стању да се сама старају о себи, самохраним родитељима са децом и другим социјално угроженим лицима 3. Обезбеђивање привременог становања деци и омладини без родитељског старања којима је престао смештај у установи социјалне заштите или хранитељској породици 4. Обезбеђивање дневног, викенд и вишедневног смештаја за децу и младе са сметњама у развоју. 5. Обезбеђивање преноћишта за бескућнике у зимском периоду. Овом ПА планиране су следеће услуге смештаја: 1. Прихватилиште при Геронтолошком центру "Нови Сад", 2. Путоказ – подршка бескућницима у Новом Саду 3. "Сигурна дечија кућа", 4. Заштићено становање при Центру за социјални рад, 5. Прихватилиште "Сигурна женска кућа", 6. Привремено становање деце и омладине без родитељског старања у становима којима располаже Град и 7. "Предах" смештај. 8. Прихватилиште за децу и младе који се налазе у скитњи, без пратње и у различитим кризним ситуацијама 9. Стамбено збрињавање - привремени смештај као вид стамбене подршке
Образложење спровођења програмске активности	Закон о социјалној заштити ("Службени гласник РС", бр. 24/11 и 117/22 - одлука УС), Уредба о мрежи установа социјалне заштите ("Службени гласник РС" број 16/12 и 12/13), Одлука о социјалној заштити Града Новог Сада ("Службени лист Града Новог Сада" бр.38/11, 10/12, 34/17- друга одлука, 42/18, 55/19, 5/21 , 9/21, 56/21, 45/25 и 55/25), Решење о давању сагласности на Правилник о организацији и систематизацији у Центру за социјални рад Града Новог Сада ("Службени лист Града Новог Сада" број 14/22), Правилник о методологији формирања цене услуге смештаја у прихватилиште и прихватну станицу за одрасла и старија лица и учешћу корисника у трошковима услуге („Службени лист Града Новог Сада“ број 11/16, 2/21, 13/23 и 15/24), Решење о утврђивању цене услуге привременог смештаја у прихватилиште и прихватну станицу за одрасла и стара лица у оквиру Геронтолошког центра „Нови Сад“ („Службени лист Града Новог Сада“ број 20/24), Правилник о методологији формирања цене услуге смештаја у прихватилиште за жене и децу угрожене породичним насиљем ("Службени лист Града Новог Сада", бр. 13/23 и 18/23), Решење о утврђивању цене услуге привременог смештаја у прихватилиште за жене и децу угрожене породичним насиљем у месечном износу просечно по кориснику ("Службени лист Града Новог Сада", број 20/24), Правилник о методологији формирања цене услуге смештаја у прихватилиште за децу и младе без адекватног родитељског старања, жртве злостављања, занемаривања и трговине људима ("Службени лист Града Новог Сада", бр. 13/23 и 18/23), Решење о утврђивању цене услуге привременог смештаја у прихватилиште за децу и младе без адекватног родитељског старања, жртве злостављања, занемаривања и трговине људима у месечном износу просечно по кориснику ("Службени лист Града Новог Сада", број 20/24), (Правилник о условима и начину коришћења станова и породичних стамбених зграда намењених за привремено становање деце и омладине без родитељског старања ("Службени лист Града Новог Сада" број 8/17), Споразум о обезбеђивању станова за привремено становање деце без родитељског старања број 401-00-01641/2006-19/5 од 23. априла 2007 године, у улици Илије Бирчанина 23, стан 22, Правилника о методологији формирања цене услуге смештаја у прихватилиште за децу и младе без адекватног родитељског старања, жртве злостављања, занемаривања и трговине људима („Службени лист Града Новог Сада“ број 13/23 и 18/23), Одлука о стамбеном збрињавању на територији Града Новог Сада ("Службени лист Града Новог Сада", број 20/23). Уговор о поверавању на управљање привремено одузетом имовином број II-020-2/2014-1449, од 24. марта 2014. године, за стан у Његошевој 15. Уговор о обезбеђивању стана намењеног за привремено становање деце и омладине без родитељског старања број 5-38/2011-II, од 23.03.2011. Програм унапређења социјалне заштите Града Новог Сада (“Службени лист Града Новог Сада” бр. 2/24 и 55/24) Уговор о обезбеђивању услуге привременог смештаја у прихватилиште и прихватну станицу за одрасла и стара лица у оквиру Геронтолошког центра "Нови Сад", број : XIII-5-66/2016 од 25.03.2016. године са припадајућим анексом.

Циљ 1:	Обезбеђење услуге смештаја				
Показатељи учинка	Јединица мере	Базна година	Базна вредност	Циљана вредност у 2025.	Остварена вредност у 2025. години
Назив: Број корисника услуге смештаја Прихватилишта	број	2024.	321	325	259
Коментар: Услугом смештаја обухваћене су следеће услуге смештаја: 1. Прихватилиште при Геронтолошком центру "Нови Сад" (141 корисника) 2. "Сигурна дечија кућа" (55 корисника) 3. Прихватилиште "Сигурна женска кућа" (63 корисника)					
Извор верификације: Извештај Геронтолошког центара и Центара за социјални рад.					
Образложење одступања од циљне вредности: Одступање је настало из разлога што је мањи број корисника користио услугу Прихватилишта "Сигурна женска кућа".					

Назив: Број корисника других услуга смештаја Коментар: Другим услугама смештаја обухваћене су следеће друге услуге смештаја: 1. Заштићено становање при Центру за социјални рад (16 корисника) 2. Привремено становање деце и омладине без родитељског старања у становима којима располаже Град (6 корисника) 3. "Предах" смештај (14 корисника) 4. Путоказ – подршка бескућницима у Новом Саду (81 корисник) 5. Прихватилиште за децу и младе који се налазе у скитњи, без пратње и у различитим кризним ситуацијама 6. Стамбено збрињавање Извор верификације: Установе социјалне заштите које реализују друге врсте смештаја и Закључци о преносу средстава из буџета Града. Образложење одступања од циљне вредности: Одступање је настало из разлога што је мањи број корисника користио услуге "Предах" смештај и Путоказ – подршка бескућницима у Новом Саду.	број	2024.	143	150	117
Назив: Број жена корисница услуге смештаја 1. Прихватилиште при Геронтолошком центру "Нови Сад" (49 корисница) 2. "Сигурна дечија кућа" (24 кориснице) 3. Прихватилиште "Сигурна женска кућа" (42 кориснице) 4. Заштићено становање при Центру за социјални рад (8 корисница) 5. Привремено становање деце и омладине без родитељског старања у становима којима располаже Град (3 кориснице) 6. "Предах" смештај (7 корисница) 7. Путоказ – подршка бескућницима у Новом Саду (22 кориснице) Коментар: Број корисника према полу зависи од исказаних потреба. Извор верификације: Установе социјалне заштите и Закључци о преносу средстава из буџета Града Новог Сада. Образложење одступања од циљне вредности: Одступање је настало из разлога што је мањи број корисница користило услугу Прихватилишта "Сигурна женска кућа".	број	2024.	193	200	155

Програмска активност:	0902-0016	Дневне услуге у заједници	
Одговорно лице:	Љиљана Михајловић	функција:	В.Д. Начелника Градске управе за социјалну и дечију заштиту
Опис програмске активности:	Програмска активност подразумева услугу помоћи у кући, која се обезбеђује одраслим, старим, изнемоглим и хронично оболелим лицима и другим лицима која нису у стању да се сама старају о себи, као и услуге дневног боравка. У дневном боравку обезбеђује се исхрана, одговарајућа услуга здравствене заштите, радна и окупациона терапија, културно забавне и рекреативне активности, зависно од потреба корисника, а у клубовима се организују и радне и производне активности, кућна радиност и сл. Овом ПА планиране су следеће дневне услуге у заједници: 1. Услуга помоћи у кући Геронтолошког центра "Нови Сад", 2. Клубови за одрасла и старија лица при Геронтолошком центру "Нови Сад", односно Клубови за пензионере, "Сунчана јесен живота", Рачунарско описмењавање корисника клубова, 3. Дневни боравак за одрасла и старија лица при Геронтолошком центру "Нови Сад", 4. Дневни боравак за бескућнике при Геронтолошком центру "Нови Сад", 5. Транспорт санитетом 6. Дневни боравак за одрасле и старије кориснике са тешкоћама Школе "Милан Петровић" са домом ученика Нови Сад, 7. Програми дневне подршке у заједници удружења грађана од интереса за Град Нови Сад.		

Образложење спровођења програмске активности	Закон о социјалној заштити ("Службени гласник РС", број 24/11 и 117/22 - одлука УС), Одлука о социјалној заштити Града Новог Сада ("Службени лист Града Новог Сада", бр. 38/11, 10/12, 34/17-друге одлуке, 42/18, 55/19, 5/21, 9/21, 56/21,45/25 и 55/25), Уговор о обављању послова помоћи у кући број XIII-5-78/2010 од 15.06.2010. године, Решење о утврђивању цене часа услуге помоћи у кући („Службени лист Града Новог Сада" број 20/24), Уговор о обављању послова дневног боравка у клубовима за одрасла и стара лица, број 5-254/2009-II од 18.01.2010. године, Анекс број 5-29/2011-II од 01.02.2011. године, Анекс број II-020-2/2011-1244-Г од 09.09.2011. године, Анекс број XIII-5-348/2011 од 06.12.2011. године, Анекс број 5-357/2011-II од 28.12.2011. године, Анекс број 5-56/2013-II од 09.05.2013. године, Анекс број XIII-1183/2015 од 26.05.2015. године, Анекс број XIII-2066/2015-1 од 14.10.2015. године, Анекс број XIII-632/2016 од 08.04.2016. године, Анекс број XIII-1247/2017 од 23.08.2017. године, Анекс број XIII-296/2018 од 26.02.2018. године и Анекс број XIII-265/2019 од 12.02.2019. године, Уговор о обављању послова дневног боравка за одрасла и стара лица у оквиру Геронтолошког центра „Нови Сад" број XIII-5-14/2011 од 17.01.2011. године, Решење о утврђивању цене услуге дневног боравка за стара и одрасла лица, у месечном износу по кориснику („Службени лист Града Новог Сада" број 20/24), Програм унапређења социјалне заштите Града Новог Сада у 2025. години („Службени лист Града Новог Сада" бр. 23/25, 41/25 и 66/25), појединачни уговори о реализацији програма, Правилник о начину и поступку доделе средстава из буџета Града Новог Сада за финансирање или суфинансирање програма удружења грађана у области социјалне заштите који су од интереса за Град Нови Сад („Службени лист Града Новог Сада" број 7/18 и 2/19) и појединачни уговори о реализацији програма удружења грађана

Циљ 1:	Подстицање развоја разноврсних социјалних и других услуга у заједници

Показатељи учинка	Јединица мере	Базна година	Базна вредност	Циљана вредност у 2025.	Остварена вредност у 2025.
Назив: Број удружења/хуманитарних организација које добијају средства из буџета Града	број	2024.	35	35	60
Коментар: Програми дневне подршке у заједници удружења грађана од интереса за Град Нови Сад обухватају: 1. Програме рада репрезентативних удружења особа са инвалидитетом које је у 2025. години реализовало 17 удружења 2.Програме дневне подршке у заједници удружења грађана које је у 2025. години реализовало 43 удружења					
Извор верификације: Закључци Градског већа Града Новог Сада, Извештај Градске управе о планираним и реализованим дотацијама невладиним организацијама у 2025. години, за све програмске активности.					
Образложење одступања од циљне вредности: Одступање је позитивно, настало је услед реализације већег броја Програма дневне подршке у заједници удружења грађана.					

Циљ 2:	Унапређење доступности и ефикасности дневних услуга у заједници за стара лица

Показатељи учинка	Јединица мере	Базна година	Базна вредност	Циљана вредност у 2025.	Остварена вредност у 2025. години
Назив: Број корисника услуга у заједници за старе	број	2024.	7194 у томе жене 4055	7200 у томе жене 4300	7.202 у томе жене 3.829
Коментар: Дневне услуге за старе обухватају: 7.202 корисника, у томе: 3.829 жена 1. Услуга помоћи у кући Геронтолошког центра "Нови Сад": 313 корисника, у томе жене: 220 2. Клубови за одрасла и старија лица при Геронтолошком центру "Нови Сад": 1.836, у томе жене: 734 3. Дневни боравак за одрасла и старија лица при Геронтолошком центру "Нови Сад": 15 корисника, у томе жене: 12 4. Свратиште за одрасла и старија лица при Геронтолошком центру "Нови Сад": 85 корисника, у томе жене: 19 5. Рачунарско описмењавање корисника клубова: 80 корисника, у томе жене: 46 6. Сунчана јесен живота: 4.115 корисника, у томе жене: 2.551 7. Транспорт санитетом: 548 корисника, у томе жене: 169 8. Дневни боравак за одрасле и старије кориснике са тешкоћама у Школи „Милан Петровић" са домом ученика: 210 корисника, у томе жене: 78					
Извор верификације: Извештаји установа социјалне заштите и Закључци о преносу средстава из буџета Града Новог Сада					

Образложење одступања од циљне вредности: Одступање је настало из разлога што је услуге у заједници за старе користило мањи број жена у 2025. години у односу на 2024. годину.					

Програмска активност:	0902-0017	Саветодавно терапијске и социјално-едукативне услуге	
Одговорно лице:	Љиљана Михајловић	функција:	В.Д. Начелника Градске управе за социјалну и дечију заштиту
Опис програмске активности:	Програмска активност 0902-0017 ПА: Саветодавно терапијске и социјално-едукативне услуге обухвата следеће: 1. Саветовалиште за брак и породицу при Центру за социјални рад, које пружа саветодавно-терапијске и социјално-едукативне услуге из домена брачног и породичног живота, као и услуга женама и деци угроженим породичним насиљем, превентивне активности у борби против трговине људима, заштите жена и деце од насиља у породици, са посебним радом са мушкарцима, починиоцима насиља у породицама и социјално психолошком подршком лицима након издржавања казне затвора. 2. Услуге подршке породици у кризи СОС "Дечје село" Сремска Каменица 3. Програм саветодавно терапијске подршке за децу на хранитељству и развој повременог породичног смештаја Центра за породични смештај и усвојење Нови Сад 4. Програм саветодавно терапијске подршке Школе за основно и средње образовање "Милан Петровић" са домом ученика (Центар за развој система подршке корисницима кроз информисање и едукацију и Волонтерски центар) 5. Мониторинг и евалуација услуга социјалне заштите од стране Покрајинског завода за социјалну заштиту 6. Програм саветодавно терапијске и социјално - едукативне подршке удружења грађана од интереса за Град Нови Сад 7. Програм бриге за младе родитеље кроз подстицајно родитељство при Центру за социјални рад Града Новог Сада 8. Породични компас 9. Програми саветодавно -терапијске и социјално - едукативне подршке удружења грађана од интереса за Град Нови Сад		
Образложење спровођења програмске активности	Закон о социјалној заштити ("Службени гласник РС, број 24/11 и 117/22 - одлука УС), Одлука о социјалној заштити Града Новог Сада ("Службени лист Града Новог Сада", бр. 38/11, 10/12-34/17-др. одлука , 42/18, 55/19, 5/21, 9/21, 56/21, 45/25 и 55/25), Програм унапређења социјалне заштите Града Новог Сада у 2025. години („Службени лист Града Новог Сада“ бр. 23/25, 41/25 и 66/25), појединачни уговори о реализацији програма, Правилник о начину и поступку доделе средстава из буџета Града Новог Сада за финансирање или суфинансирање програма удружења грађана у области социјалне заштите који су од интереса за Град Нови Сад („Службени лист Града Новог Сада“ број 7/18 и 2/19), Уговори закључени између Градске управе и удружења грађана		

Циљ 1:	Подршка развоју мреже услуга социјалне заштите предвиђене Одлуком о социјалној заштити и Законом о социјалној заштити				
Показатељи учинка	Јединица мере	Базна година	Базна вредност	Циљана вредност у 2025.	Остварена вредност у 2025.
Назив: Планирана средства за саветодавно терапијске и социјално-едукативне услуге (у динарима)	износ у динарима	2024.	70.328.858,96	74.407.036,60	73.286.354,41
Коментар: За саветодавно терапијске и социјално-едукативне услуге у 2024. години планиран је износ од 73.286.354,41 динара, и то: * 15.786.036,99 динара за Саветовалиште за брак и породицу при Центру за социјални рад * 6.545.648,63 динара за Услуге подршке породици у кризи СОС "Дечје село" Сремска Каменица * 3.400.000,00 динара за Програм саветодавно терапијске подршке за децу на хранитељству и развој повременог породичног смештаја Центра за породични смештај и усвојење Нови Сад * 8.046.313,00 динара за Програм саветодавно терапијске подршке Школе за основно и средње образовање "Милан Петровић" са домом ученика * 4.900.000,00 динара за Мониторинг и евалуацију услуга социјалне заштите од стране Покрајинског завода за социјалну заштиту * 485.460,12 динара за Програм бриге за младе родитеље кроз подстицајно родитељство при Центру за социјални рад Града Новог Сада * 2.877.394,46 динара за "Породични компас" *31.245.501,21 динара на име Програма саветодавно - терапијске и социјално - едукативне подршке удружења грађана од интереса за Град Нови Сад					
Извор верификације: Извештај Градске управе за социјалну и дечију заштиту, Извештаји установа социјалне заштите и Закључци о преносу средстава из буџета Града Новог Сада.					
Образложење одступања од циљне вредности: Одступање је незнатно.					

Назив: Број корисника саветодавно-терапијских и социо-едукативних услуга у заједници					
Коментар: Укупан број корисника саветодавно терапијских и социјално-едукативних услуга у 2025. години је 31.089 корисника, односно: 1. Број корисника Саветовалишта за брак и породицу при Центру за социјални рад је 954 2. Број корисника Услуге подршке породици у кризи СОС "Дечје село" Сремска Каменица је 121 3. Број корисника Програма саветодавно терапијске подршке за децу на хранитељству и развој повременог породичног смештаја Центра за породични смештај и усвојење Нови Сад је 316 4. Број корисника Додатне социјалне подршке детету и ученику коју пружа ШОСО "Милан Петровић" са домом ученика је 2.087 5. Број корисника Програма бриге за младе родитеље кроз подстицајно родитељство при Центру за социјални рад Града Новог Сада је 128 6. Број корисника Програма "Породични компас" је 120 7. Број корисника Програма саветодавно терапијске и социјално - едукативне подршке удружења грађана од интереса за Град Нови Сад је 27.363	број	2024.	28.529	20.000	31.089
Извор верификације: Извештај Градске управе за социјалну и дечију заштиту, Извештаји установа социјалне заштите, ШОСО "Милан Петровић", и удружења грађана која су добила средства за програме саветодавно-терапијске подршке, као и Закључци о преносу средстава из буџета Града Новог Сада.					
Образложење одступања од циљне вредности: Одступање у односу на базну и циљану вредност је из разлога што је већи број корисника програма саветодавно - терапијске и социјално - едукативне подршке удружења грађана од интереса за Град Нови Сад					

Циљ 2:	Подршка женама угроженим породичним насиљем

Показатељи учинка	Јединица мере	Базна година	Базна вредност	Циљана вредност у 2025.	Остварена вредност у 2025. години
Назив: Број жена корисника саветодавно-терапијских и социјално-едукативних услуга					
Коментар: Укупан број корисница саветодавно терапијских и социјално-едукативних услуга у 2025. години је 15.242 односно: 1. Број корисница Саветовалишта за брак и породицу при Центру за социјални рад је 651 2. Број корисница Услуге подршке породици у кризи СОС "Дечје село" Сремска Каменица је 71 3. Број корисница Програма саветодавно терапијске подршке за децу на хранитељству и развој повременог породичног смештаја Центра за породични смештај и усвојење Нови Сад је 220 4. Број корисница Додатне социјалне подршке детету и ученику коју пружа Школа "Милан Петровић" са домом ученика је 736 5. Број корисница Програма бриге за младе родитеље кроз подстицајно родитељство при Центру за социјални рад Града Новог Сада је 112 6. Број корисница Програма "Породични компас" је 60 7. Број корисница Програма саветодавно терапијске и социјално - едукативне подршке удружења грађана од интереса за Град Нови Сад је 13.392	број	2024.	13.277	10.000	15.242
Извор верификације: Извештај Градске управе за социјалну и дечију заштиту, Извештаји установа социјалне заштите, ШОСО "Милан Петровић", и удружења грађана која су добила средства за програме саветодавно-терапијске подршке, као и Закључци о преносу средстава из буџета Града Новог Сада.					
Образложење одступања од циљне вредности: Одступање у односу на базну и циљану вредност је из разлога што је већи број корисница програма саветодавно - терапијске и социјално - едукативне подршке удружења грађана од интереса за Град Нови Сад					

Програмска активност:	0902-0018	Подршка реализацији програма Црвеног крста

Одговорно лице:	Љиљана Михајловић	функција:	В.Д. Начелника Градске управе за социјалну и дечију заштиту
Опис програмске активности:	Црвени крст Новог Сада, у вршењу јавних овлашћења: покреће, организује и спроводи или учествује у редовним и ванредним акцијама солидарности за помоћ социјално угроженим и другим лицима, жртвама природних, еколошких и других несрећа и оружаних сукоба, обезбеђује обуку људи, материјална, финансијска и друга средства за те акције и организује, обучава и припрема екипе за социјални рад и психолошку помоћ становништу у наведеним ситуацијама на територији Града, у складу са годишњим програмом рада Црвеног крста Градске организације. Организује, такође, набавку намирница, припрему и поделу куваних оброка за 600 корисника дневно, 800 ланч пакета месечно по насељеним местима, у складу са годишњим програмом Кухиње Црвеног крста, организује поделу помоћи за ублажавање сиромаштва у виду доделе прехрамбених и хигијенских пакета и огревног дрвета, набавља и врши поделу новогодишњих пакетића деци из социјално угрожених категорија, организује помоћ и подршку за старе из насељених места, и друге врсте помоћи према обезбеђеним средствима деци, младима и особама са инвалидитетом.		
Образложење спровођења програмске активности	Закон о Црвеном крсту ("Службени гласник РС", број 107/05), Одлука о социјалној заштити Града Новог Сада ("Службени лист Града Новог Сада", бр. 38/11, 10/12-34/17-др. одлука, 42/18, 55/19, 5/21, 9/21, 56/21, 45/25 и 55/25), Решење о утврђивању износа средстава из буџета Града Новог Сада за реализацију програма рада и појединачних програма Црвеног крста Града Новог Сада – Градске организације у 2025. години („Службени лист Града Новог Сада“ бр. 23/25, 41/25 и 68/25), Уговори о реализацији појединачних програма у 2025. години.		

Циљ 1:	Социјално деловање - олакшавање људске патње пружањем неопходне ургентне помоћи лицима у невољи, развијањем солидарности међу људима, организовањем различитих облика помоћи

Показатељи учинка	Јединица мере	Базна година	Базна вредност	Циљана вредност у 2025.	Остварена вредност у 2025. години
Назив: Број дистрибуираних пакета за социјално угрожено становништво	број	2024.	10.616	10.600	11.160
Коментар: Обухваћени су сви додељени пакети социјално угроженим грађанима.					
Извор верификације: Извештај Црвеног крста Новог Сада - Градске организације, Градске управе за социјалну и дечију заштиту и Закључака о преносу средстава из буџета Града Новог Сада.					
Образложење одступања од циљне вредности: Одступање је позитивно.					
Назив: Број корисника народне кухиње (или број подељених оброка у народној кухињи)	број	2024.	1.400	1.400	1.400
Коментар: Број куваних оброка дневно јесте 600, док је број ланч пакета 800 месечно.					
Извор верификације: Извештај Црвеног крста Новог Сада - Градске организације и Градске управе за социјалну и дечију заштиту.					
Образложење одступања од циљне вредности: Одступање остварене вредности у 2025. години у односу на циљану не постоји, односно број корисника је у складу са планом.					
Назив: Број жена корисника кухиње Црвеног крста	број	2024.	332	330	323
Коментар: У односу на укупан број корисника народне кухиње Црвеног крста, 53,83% су жене.					
Извор верификације: Извештај Црвеног крста Новог Сада и Градске организације и Градске управе за социјалну и дечију заштиту.					
Образложење одступања од циљне вредности: Одступање је незнатно.					
Назив: Број волонтера Црвеног крста	број	2024.	567	560	535
Коментар: Број волонтера Црвеног крста у 2025. години се повећао у односу на вредност у 2024. години.					
Извор верификације: Извештај Црвеног крста Новог Сада и Градске организације и Градске управе за социјалну и дечију заштиту.					
Образложење одступања од циљне вредности: Одступање је незнатно.					
Назив: Број жена - волонтера Црвеног крста	број	2024.	392	390	385
Коментар: У односу на укупан број волонтера Црвеног крста, 71,96% су жене.					
Извор верификације: Извештај Црвеног крста Новог Сада и Градске организације и Градске управе за социјалну и дечију заштиту.					
Образложење одступања од циљне вредности: Одступање је незнатно.					

Програмска активност:	0902-0021	Подршка особама са инвалидитетом		
Одговорно лице:	Љиљана Михајловић		функција:	В.Д. Начелника Градске управе за социјалну и дечију заштиту
Опис програмске активности:	Овом програмском активношћу, планиране су следеће услуге подршке за самосталан живот особа са инвалидитетом: 1. Подршка за самостални живот особа са инвалидитетом Дома "Ветерник" у Ветернику ("Кућица", "И ја идем у школу", "Становање уз подршку у улици Николе Миркова 16, Нови Сад", "Обука животним вештинама", "Климатско рехабилитациони опоравак деце и омладине ометене у развоју") 2. Подршка за самостални живот особа са инвалидитетом Школе „Милан Петровић" са домом ученика ("Мале кућне заједнице", "Раднотерапијско ангажовање - Радни центар", "Сервис за развој услуга подршке за самосталан живот особа са инвалидитетом", "Сервис за услугу персоналне асистенције" и "Сервис за услугу помоћи у кући") 3. Накнада трошкова за услугу персоналне асистенције (Пружаоци услуге су ШОСО "Милан Петровић" и Удружење грађана "Клупа") 4. Програм подршке за самосталан живот особа са инвалидитетом удружења грађана од интереса за Град Нови Сад			
Образложење спровођења програмске активности	Закон о социјалној заштити ("Службени гласник РС, број 24/11 и 117/22 - одлука УС), Одлука о социјалној заштити Града Новог Сада ("Службени лист Града Новог Сада", бр. 38/11, 10/12, 34/17-друга одлука, 42/18, 55/19, 5/21, 9/21, 56/21, 45/25 и 55/25), Програм унапређења социјалне заштите Града Новог Сада у 2025. години („Службени лист Града Новог Сада" бр. 23/25, 41/25 и 66/25), појединачни уговори о реализацији програма, Правилник о ближим условима и поступку за остваривање права на накнаду трошкова за услугу персоналне асистенције ("Службени лист Града Новог Сада", бр. 63/19, 32/20, 49/20, 22/21, 32/21, 36/21-испр, 39/21 и 17/24), Решење о утврђивању броја корисника који могу да остваре право на накнаду трошкова за увећан број часова персоналне асистенције, за 2025. годину ("Службени лист Града Новог Сада", бр. 22/2025 и 41/2025), Правилник о начину и поступку доделе средстава из буџета Града Новог Сада за финансирање или суфинансирање програма удружења грађана у области социјалне заштите који су од интереса за Град Нови Сад („Службени лист Града Новог Сада" број 7/18 и 2/19), појединачни уговори о реализацији програма закључени између Градске управе и удружења грађана			

Циљ 1:	Обезбеђивање услуга социјалне заштите за старије и одрасле са инвалидитетом				
Показатељи учинка	Јединица мере	Базна година	Базна вредност	Циљана вредност у 2025.	Остварена вредност у 2025. години
Назив: Број услуга Коментар: Услуге социјалне заштите за старије и одрасле са инвалидитетом обухватају подршку за самосталан живот особа са инвалидитетом (12 услуга), накнаду за услугу персонална асистенције (која је исказана као једна услуга) и програме подршке за самосталан живот особа са инвалидитетом удружења грађана од интереса за Град Нови Сад (која је исказана као једна услуга). Извор верификације: Закључци о преносу средстава пружаоцима услуга, Извештаји Дома "Ветерник", ШОСО "Милан Петровић", удружења "Клупа" и осталих удружења грађана. Образложење одступања од циљне вредности: Не постоји одступање у односу на циљану вредност.	број	2024.	12	14	14
Назив: Број корисника услуга Коментар: Обухваћени су корисници подршке за самостални живот особа са инвалидитетом Дома "Ветерник" у Ветернику (388 корисника), подршке за самостални живот особа са инвалидитетом Школе „Милан Петровић" са домом ученика (291 корисника), накнада трошкова за услугу персоналне асистенције (65 корисника) и програми подршке за самосталан живот особа са инвалидитетом удружења грађана од интереса за Град Нови Сад (1.436 корисника). Извор верификације: Установе социјалне заштите, пружаоци услуге персоналне асистенције и удружења грађана која су добила средства по јавном конкурсу. Образложење одступања од циљне вредности: Одступање је настало услед већег броја корсника програма подршке за самосталан живот особа са инвалидитетом удружења грађана од интереса за Град Нови Сад	број	2024.	1.774	1.700	2.180
Назив: Број жена - корисница услуга					

Коментар: Обухваћен је број жена корисница подршке за самостални живот особа са инвалидитетом Дома "Ветерник" у Ветернику (178 корисница), корисница подршке за самостални живот особа са инвалидитетом Школе „Милан Петровић“ са домом ученика (113 корисница), корисница накнаде трошкова за услугу персоналне асистенције (35 корисница) и корисница програма подршке за самосталан живот особа са инвалидитетом удружења грађана од интереса за Град Нови Сад (733 кориснице)	број	2024.	819	800	1.059
Извор верификације: Установе социјалне заштите, ШОСО "Милан Петровић" и Извештаји удружења грађана који су добили средства према Јавном конкурсу за доделу средстава из буџета Града Новог Сада за финансирање или суфинансирање Програма удружења грађана у области социјалне заштите који су од интереса за Град Нови Сад за 2025. годину.					
Образложење одступања од циљне вредности: Одступање је настало услед већег броја корсника програма подршке за самосталан живот особа са инвалидитетом удружења грађана од интереса за Град Нови Сад					

Пројекат:	0902-4010	Центар за социјални рад Града Новог Сада	
Одговорно лице:	Љиљана Михајловић	функција:	В.Д. Начелника Градске управе за социјалну и дечију заштиту
Време трајања пројекта:	2015-2025. године		
Опис пројекта:	Планирана су средства у укупном износу од 4.925.000,00 динара, за следеће активности: -960.000,00 за Израду пројекта за радове на замени постојеће електроинсталације на адреси Змај Огњена Вука 15, -965.000,00 динара за Пројекат за радове на уградњи лифта и -3.000.000,00 динара за пројекат имплементације система за дојаву пожара у Сигурној женској кући		
Образложење спровођења пројекта	Закон о социјалној заштити ("Службени гласник РС", бр. 24/11 и 117/22 - одлука УС), Одлука о социјалној заштити Града Новог Сада ("Службени лист Града Новог Сада", бр. 38/11, 10/12 , 34/17-друге одлуке, 42/18, 55/19, 5/21, 9/21, 56/21, 45/25 и 55/25), Уговор о међусобним правима и обавезама у повераваљу и обављању делатности социјалне заштите, број: 5-3/92 -IX од 16. марта 1992. године, Одлука о организовању Центра за социјални рад Града Новог Сада ("Службени лист Града Новог Сада", бр.1/92,16/93, 21/93 и 10/04) и Програм инвестиционих активности установа социјалне заштите (који за сваку буџетску годину доноси Градско веће Града Новог Сада), План јавних инвестиција Града Новог Сада у периоду од 2025. до 2027. године, број II-020-4/2024-93/b од 04. децембра 2024. године, број II-020-4/2025-19/d од 28. фебруара 2025. године, број II-020-4/2025-43/a од 9. јуна 2025. године и број II-020-4/2025-83/b од 10. октобра 2025. године.		

Циљ 1:	Унапређење услова за обављање делатности Центра за социјални рад Града Новог Сада					
Показатељи учинка		Јединица мере	Базна година	Базна вредност	Циљана вредност у 2025.	Остварена вредност у 2025. години
Назив: Уложена средства за опремање и одржавање зграда и објеката		Износ у динарима	2024.	0,00	4.925.000,00	4.682.077,58
Извор верификације: Извештај Градске управе за социјалну и дечију заштиту						
Образложење одступања од циљне вредности: Одступање је незнатно.						

Пројекат:	0902-4014	Програм решавања стамбених питања избеглица	
Одговорно лице:	Љиљана Михајловић	функција:	В.Д. Начелника Градске управе за социјалну и дечију заштиту
Време трајања пројекта:	2015-2025. године		

Опис пројекта:	Пројекат се односи на решавање стамбених потреба избеглица, куповином кућа са окућницом и доделом пакета грађевинског материјала. У 2025. години планирано је 7 програма помоћи.
Образложење спровођења пројекта	Уговор о сарадњи на реализацији помоћи за побољшање услова живота интерно расељених лица док су у расељеништву кроз доделу помоћи у грађевинском материјалу и опреми намењене за завршетак или адаптацију стамбеног објекта, број: 9-9/489 закључен дана 19.06.2023. године, Уговор о сарадњи на реализацији помоћи за решавање стамбених потреба избеглица кроз куповину сеоске куће са окућницом, односно одговарајуће непокретности и доделу једнократне помоћи у грађевинском и другом материјалу и опреми (мали грант), број: 9-9/487 закључен дана 19.06.2023. године, Уговор о сарадњи на реализацији помоћи за побољшање услова становања избеглица доделом помоћи за побољшање услова становања избеглица доделом помоћи у грађевинском материјалу и опреми, број: 9-9/491 закључен дана 19.06.2023. године, Уговор о сарадњи на реализацији помоћи за побољшање услова становања повратника по основу Споразума о реадмисији кроз доделу помоћи за куповину сеоске куће са окућницом, односно одговарајуће непокретности за и помоћи у грађевинском и другом материјалу и опреми за поправку или адаптацију предметне сеоске куће са окућницом, односно одговарајуће непокретности, број 9-9/1208-2023 од 06.11.2023. године, Уговор о сарадњи на реализацији помоћи за побољшање услова становања повратника по основу Споразума о реадмисији кроз доделу помоћи у грађевинском и другом материјалу и опреми (мали грант) за поправку, адаптацију или опремање сеоске куће са окућницом за породична домаћинства која су били корисници пројекта "Реинтреграција повратника по основу Споразума о реадмисији из Немачке и других земаља ЕУ кроз обезбеђивање трајних стамбених решења", број 9-9/1214-2023 од 06.11.2023. године, Уговор о сарадњи на реализацији помоћи за побољшање услова становања интерно расељених лица док су у расељеништву кроз доделу помоћи за куповину сеоске куће са окућницом, односно одговарајуће непокретности и помоћи у грађевинском и другом метаријалу или опреми за поправку или адаптацију предметне сеоске куће са окућницом, односно одговарајуће непокретности број: 9-9/1425 од 19.12.2023. године и Уговор о додели бесповратних средстава за реализацију помоћи намењене побољшању услова становања избеглица доделом помоћи у грађевинском материјалу и опреми број: 9-9/1149 од 21.11.2024. године.

Циљ 1:	Помоћ за решавање стамбених питања избеглица

Показатељи учинка	Јединица мере	Базна година	Базна вредност	Циљана вредност у 2025.	Остварена вредност у 2025. години
Назив: Уложена средства за реализацију 7 програма за решавање стамбених питања избеглица	Износ у динарима	2024.	22.286.466,25	11.902.619,00	5.965.547,40
Извор верификације: Извештај Градске управе за социјалну и дечију заштиту о реализацији програма и Извештај комисије о избору корисника.					
Образложење одступања од циљне вредности: Одступање је настало из разлога што се реализација једног програма преноси у наредну годину, и у складу са Одлукама о избору корисника за доделу помоћи, добијеним понудама и закљученим уговорима у поступцима јавних набавки.					

Пројекат:	0902-4016	Програм економског оснаживања и други облици помоћи избеглицама и интерно расељеним лицима на територији Града Новог Сада
Одговорно лице:	Љиљана Михајловић	функција: В.Д. Начелника Градске управе за социјалну и дечију заштиту
Време трајања пројекта:	2017-2025. године	
Опис пројекта:	Пројекат је намењен за економско оснаживање породичних домаћинстава избеглица и интерно расељених лица који живе на територији Града кроз доходовне активности, и за доделу других облика помоћи.	
Образложење спровођења пројекта	Средства за доделу једнократних новчаних помоћи за избеглице и интерно расељене планирана су у складу са Упутством о начину и поступку одобравања исплате једнократне новчане помоћи, број: 9-304/13-2004, од 03.06.2018. године, које је донео Комесаријат за избеглице и миграције РС. Ова помоћ додељује се на захтев избеглица и интерно расељених лица на име помоћи за лечење и опоравак, и у другим изузетним ситуацијама у складу са Упутством. Средства за помоћ избеглицама и интерно расељеним лицима док су у расељеништву кроз доделу доходовних активности, планирана су у складу са предметним уговорима о додели помоћи.	

Циљ 1:	Економско оснаживање и осамостаљивање избеглица

Показатељи учинка	Јединица мере	Базна година	Базна вредност	Циљана вредност у 2025.	Остварена вредност у 2025. години
Назив: Број корисника једнократне помоћи Коментар: Приказан је број корисника који су остварили право на једнократну помоћ Извор верификације: Градска управа за социјалну и дечију заштиту Образложење одступања од циљне вредности: Одступање је позитивно.	Број корисника који су остварили право на једнократну помоћ	2024.	13	15	17
Назив: Износ једнократне помоћи по кориснику Коментар: Износ једнократне помоћи за економско оснаживање и осамостаљивање избеглица Извор верификације: Појединачна решења о додели помоћи корисницима Образложење одступања од циљне вредности: Одступање је позитивно.	Износ помоћи по кориснику	2024.	40.143	40.143	45.950

Пројекат:	0902-4020	Геронтолошки центар „Нови Сад“
Одговорно лице:	Љиљана Михајловић	функција: В.Д. Начелника Градске управе за социјалну и дечију заштиту
Време трајања пројекта:	2015-2025. године	
Опис пројекта:	Планирана су средства у укупном износу од 4.800.000,00 динара, на име пројекта опремања три клуба пензионера клима уређајима, ЛЦД телевизорима, решоима, трпезаријским столовима, трпезаријским столицама, баштенским гарнитурама, сунцобранима, канцеларијским орманима, фрижидерима и блок кухињама са уградним судоперама. Локације улагања су локације клубова: клуб "Иво Андрић" Народног фронта 71 Нови Сад, клуб "Бранко Ћопић" Симе Шолаје 52 Футог и клуб "Грозда Гајшин" Трг Марије Трандафил 18 Нови Сад	
Образложење спровођења пројекта	Закон о социјалној заштити ("Службени гласник РС", бр. 24/11 и 117/22 - одлука УС), Одлука о социјалној заштити Града Новог Сада ("Службени лист Града Новог Сада", бр. 38/11, 10/12 , 34/17-друге одлуке, 42/18, 55/19, 5/21, 9/21, 56/21, 45/25 и 55/25), Програм инвестиционих активности установа социјалне заштите (који за сваку буџетску годину доноси Градско веће Града Новог Сада), План јавних инвестиција Града Новог Сада у периоду од 2025. до 2027. године, број II-020-4/2024-93/b од 04. децембра 2024. године, број II-020-4/2025-19/d од 28. фебруара 2025. године, број II-020-4/2025-43/a од 9. јуна 2025. године и број II-020-4/2025-83/b од 10. октобра 2025. године.	

Циљ 1:	Развој мреже услуга подршке за самосталан живот и укључивање у заједницу. Приступачност, доступност и проширење капацитета за пружање услуга социјалне заштите.

Показатељи учинка	Јединица мере	Базна година	Базна вредност	Циљана вредност у 2025.	Остварена вредност у 2025. години
Назив: Уложена средства за опремање и одржавање зграда и објеката Извор верификације: Извештај Градске управе за социјалну и дечију заштиту Образложење одступања од циљне вредности: Одступање је незнатно.	Износ у динарима	2024.	0,00	4.800.000,00	4.800.000,00

Пројекат:	0902-5021	П: Изградња нових објеката за пружање услуга социјалне заштите
Одговорно лице:	Љиљана Михајловић	функција: В.Д. Начелника Градске управе за социјалну и дечију заштиту
Време трајања пројекта:	2022-2025. године	

Образложење спровођења пројекта	Одлука о прибављању непокретности у јавну својину Града Новог Сада путем изградње два нова објекта јавне намене од посебног значаја за Град Нови Сад, намењена за пружање услуге социјалне заштите ("Службени лист Града Новог Сада", број 33/21) и План јавних инвестиција Града Новог Сада у периоду од 2025. до 2027. године, број II-020-4/2024-93/b од 04. децембра 2024. године, број II-020-4/2025-19/d од 28. фебруара 2025. године, број II-020-4/2025-43/a од 9. јуна 2025. године и број II-020-4/2025-83/b од 10. октобра 2025. године

Циљ 1:	Изградња простора за пружање услуге социјалне заштите деци,одраслим и старим лицима				
Показатељи учинка	Јединица мере	Базна година	Базна вредност	Циљана вредност у 2025.	Остварена вредност у 2025. години
Назив: Средства уложена у изградњу нових објеката за пружање услуга социјалне заштите	Износ у динарима	2024.	0,00	7.306.724,32	0
Извор верификације: Градска управа за социјалну и дечију заштиту					
Образложење одступања од циљане вредности: Нису се стекли услови за реализацију пројекта у 2024. години.					

Годишњи извештај о учинку програма за 2025. годину

Раздео:	16	ГРАДСКА УПРАВА ЗА ИНСПЕКЦИЈСКЕ ПОСЛОВЕ
Корисник:	16.01	ГРАДСКА УПРАВА ЗА ИНСПЕКЦИЈСКЕ ПОСЛОВЕ

Биланс извршења финансијског плана корисника: у динарима

Шифра програма	Шифра програмске активности/ пројекта	Назив програма/програмске активности/пројекта	Усвојен буџет за 2025.	Текући буџет за 2025.	Извршење у 2025.	Проценат извршења у односу на текући буџет
0602		Програм 15: Опште услуге локалне самоуправе	538.460.000,00	542.560.000,00	492.398.613,96	90,8%
	0602-0006	ПА: Инспекцијски послови	538.460.000,00	542.560.000,00	492.398.613,96	90,8%
		УКУПНО:	538.460.000,00	542.560.000,00	492.398.613,96	90,8%

ПРОГРАМСКА СТРУКТУРА

Програм: 15	0602	Опште услуге локалне самоуправе
Сектор:	Опште услуге јавне управе	
Одговорно лице:	Смиљана Кочић	функција: в.д. начелника
Опис програма:	Програм обухвата активности којима се обезбеђује функционисање Града у складу са надлежностима и пословима локалне самоуправе	

Програмска активност:	0602-0006	Инспекцијски послови
Одговорно лице:	Смиљана Кочић	функција: в.д. начелника
Опис програмске активности:	Инспекцијски надзор из области грађевинске, саобраћајне, комуналне области и области заштите животне средине, као и кроз послове комуналне полиције у складу са законом	

ГОДИШЊИ ИЗВЕШТАЈ О УЧИНКУ ПРОГРАМА ЗА 2025. ГОДИНУ

Раздео:	17						
Глава:	17.01	ГРАДСКА УПРАВА ЗА ОПШТЕ ПОСЛОВЕ					
Корисник:	09852	ГРАДСКА УПРАВА ЗА ОПШТЕ ПОСЛОВЕ					

Биланс извршења финансијког плана корисника:

Шифра програма	Шифра програмске активности /пројекта	Назив програма/програмске активности/пројекта	Усвојен буџет за 2025. годину	Текући буџет за 2025. годину	Извршење у 2025. години	Проценат извршења у односу на текући буџет
0602		ПРОГРАМ 15: ОПШТЕ УСЛУГЕ ЛОКАЛНЕ САМОУПРАВЕ	373.778.500,00	382.675.914,99	335.917.071,48	87,78%
	0602-0001	ПА: Функционисање локалне самоуправе и градских општина	328.673.000,00	334.525.500,00	310.974.407,89	92,96%
	0602-0007	ПА: Функционисање националних савета националних мањина	8.440.000,00	9.440.000,00	8.733.055,55	92,51%
	0602-0002	ПА: Функционисање месних заједница	36.665.500,00	38.710.414,99	16.209.608,04	41,87%
		УКУПНО:	373.778.500,00	382.675.914,99	335.917.071,48	87,78%

ПРОГРАМСКА СТРУКТУРА

Програм:	0602 - Програм 15: ОПШТЕ УСЛУГЕ ЛОКАЛНЕ САМОУПРАВЕ					
Сектор:	Опште услуге јавне управе					
Одговорно лице:	в.д. начелника Нина Јанковић					
Опис програма:						

Програм обухвата активности којима се обезбеђује извршавање обавеза Града, у складу са законом, финансирање редовне активности из делокруга Градске управе за опште послове и месних заједница, финансирање права запослених из радног односа, као и расхода и издатака у функцији реализације финансијских планова Управе и месних заједница.

Образложење спровођења програма у години извештавања:							

Програм обухвата активности којима се обезбеђује извршење обавеза Града, у складу са законом, финансирање редовне активности из делокруга Градске управе за опште послове и месних заједница, финансирање права запослених из радног односа, као и расходе и издатке у функцији реализације. Програм се спроводи по програмским активностима, а обухвата програмску активност: 0001 - Функционисање локалне самоуправе и градских општина, 0007 - Функционисање националних савета националних мањина и 0002 - Функционисање месних заједница - извор финансирања 01. Годишњи укупно остварени учинак износи 87,78% од текућег буџета, из разлога рационалног трошења средстава, а поједини расходи су мањи од планираних.

Програмска активност:		0001 - Функционисање локалне самоуправе и градских општина					
Одговорно лице:	в.д. Начелника Нина Јанковић						
Опис програмске активно							

Програмска активност обухвата послове у складу са надлежностима и пословима Градске управе за опште послове, а односе се на спровођење закона и других прописа којима се уређују и обезбеђују плате, додаци и накнаде за запослене и права запослених по основу радног односа: трошкови превоза ради доласка и одласка са посла, новогодишњи поклони деци запослених, накнаде за време одсуствовања са посла, отпремнине и помоћи, јубиларне награде, трошкови службених путовања, образовање и усавршавање запослених. У оквиру ове програмске активности обављају се и послови који се односе на измиривање обавеза у спровођењу Закона о професионалној рехабилитацији и запошљавању особа са инвалидитетом, као и послови који се односе на финансирање програмских активности Организације резервних војних старешина Града Новог Сада.

Образложење спровођења програмске активности у години извештавања :							

Послови обухваћени овом програмском активношћу обављени су у складу са планираном динамиком трошења средстава. Реализација планираних средстава у односу на извршење је 92,96 %. Део нереализованих средстава се односи на средства планирана за финансирање накнада пружаоцима бесплатне правне помоћи нису у целости утрошена, с обзиром да Градској управи за опште послове нису достављени коначни обрачуни пружалаца бесплатне правне помоћи за исплату припадајуће накнаде, што указује да још увек нису завршени поступци које воде адвокати којима је решењима овлашћених лица утврђена обавеза заступања за странке које испуњавају услове за пружање бесплатне правне помоћи.
Накнаде у натури- трошкови превоза за запослене нису реализовани у планираном износу, јер у 2025. години није дошло до очекиваног повећања цена превоза. За отпремнине запослених за одлазак у пензију реализовано је мање средстава од планираних, јер 15. запослених није искористило право за одлазак у пензију, с обзиром да испуњава један од услова за пензионисање, него су наставили радни однос до 65. године живота.

Циљ: 1	Оптимализација функционисања Градске управе за опште послове у складу са утврђеним надлежностима из делокруга рада Управе						
Циљ:2	Планско и одрживо управљање пословима Градске управе						

Показатељи учинка	Јединица мере	Базна година	Базна вредност	Циљна вреност у 2025.	Остварена вредност у 2025
Назив : Управљање људским ресурсима (мерено односом броја запослених на неодређено време у Градској управи за опште послове и Законом утврђеног максималног броја заполсених за Нови Сад) *Извор верификације* : Кадровска евиденција Градске управе *Образложење одступања од циљане вредности* : Подаци су расположиви на годишњем нивоу	број	2024	151/3.334	143/3.524	136/3.524
Назив : Остварене услуге Градске управе (мерене бројем запримљених предмета у писарници и пријемним канцеларијама Градске управе) *Извор верификације* : Периодични и годишњи извештаји Градске управе *Образложење одступања од циљане вредности* : Подаци су расположиви на годишњем нивоу	број	2024	2.668	2.800	3.038
Назив : Спроведене акције на иницијативу грађана (мерено бројем подржаних предлога грађана за финансирање заједничких потреба и интереса на подручју месних заједница, на годишњем нивоу. *Извор верификације* : Периодични и годишњи извештаји месних заједница *Образложење одступања од циљане вредности* : Подаци су расположиви на годишњем нивоу	број	2024	-		
Назив : Број пројеката из области равноправности националних мањина *Извор верификације* : Периодични и годишњи извештаји Градске управе *Образложење одступања од циљане вредности* : Подаци су расположиви на годишњем нивоу	број	2024	0	...	...

Програмска активност:	0007 - Функционисање националних савета националних мањина

Одговорно лице: в.д. начелника Нина Јанковић

Опис програмске активно

Програмска активност обухвата финансирање националних савета националних мањина, у складу са законом: - Национални савет ашкалијске националне мањине, Национални савет египатске националне мањине, Национални савет словачке националне мањине, Национални савет грчке националне мањине, Национални савет русинске националне мањине,Национални савет мађарске националне мањине и Национални савет македонске националне мањине .

Образложење спровођења програмске активности у години извештавања :

Послови обухваћени овом програмском активношћу обављали су се у протеклој години у складу са планираном динамиком. У складу са чланом 115. став 4. Закона о националним саветима националних мањина.

Циљ: 1	Унапређивање услова за финансирање националних савета и националних мањина
Циљ:2	Остваривање права националних мањина, ради обезбеђења националне равноправности

Показатељи учинка	Јединица мере	Базна година	Базна вредност	Циљна вреност у 2025.	Остварена вредност у 2025.
Назив : Планирана средства за националне савете националних мањина у финансијском плану Градске управе (у динарима). *Извор верификације* : Финансијски план Градске управе *Образложење одступања од циљане вредности* : Подаци су расположиви на годишњем нивоу	број	2024	8.440.000,00	9.440.000,00	9.440.000,00
Назив : Учешће средстава буџета Града Новог Сада у финансирању националних савета националналних мањина. *Извор верификације* : Годишњи финансијски извештаји националних савета националних мањина*Образложење одступања од циљане вредности* : Подаци су расположиви на годишњем нивоу	број	2024	0,05%	0,05%	0,05%

Програмска активност:	0002 -Функционисање месних заједница

Одговорно лице: в.д. начелника Нина Јанковић

Опис програмске активно						
Програмска активност обухвата послове у складу са надлежностима и пословима Градске управе за опште послове, а односе се на спровођење Одлуке о месним заједницама у обезбеђивању и коришћењу средстава за рад 47 месних заједница образованих на подручју Града Новог Сада. Средства су намењена за обезбеђивање услова за несметано функционисање месних заједница измиривањем трошкова за енергетске, комуналне услуге, услуге комуникација и друге услуге и накнаде утврђене прописима које су месне заједнице у обавези да измире, као и обезбеђивањем средстава за одржавање зграда које користе месне заједнице.						
Образложење спровођења програмске активности у години извештавања :						
Послови обухваћени овом програмском активношћу, а из надлежности Градске управе за опште послове обављали су се у протеклој години у складу са планираном динамиком , односно редовним, месечним измиривањем обавеза према месним заједницама, а по рачунима давалаца услуга. У протеклој години није дошло до очекиваног повећања цена давалаца услуга, те је и нижи проценат извршења буџета у односу на планиран, а није било потребе ни за знајчајније коришћење средстава за одржавање зграда које користе месне заједнице.						
Циљ:1	Обезбеђивање финансијске одрживости функционисања месних заједница у складу са надлежностима и повереним пословима					

Показатељи учинка	Јединица мере	Базна година	Базна вредност	Циљна вредност у 2025.	Остварена вр. у 2025.
Назив : Планирана средства за месне заједнице у Финансијском плану Градске управе (у динарима) *Извор верификације* : Финансијски план Градске управе *Образложење одступања од циљане вредности* : Подаци су расположиви на годишњем нивоу	број	2024	35.871.500,00	38.165.500,00	38.165.500,00
Назив : Проценат буџета Града који се издваја за трошкове рада месних заједница *Извор верификације* : Одлука о буџету Града Новог Сада *Образложење одступања од циљане вредности* : Подаци су расположиви на годишњем нивоу	проценат	2024	0,2%	0,3%	0,2%

Годишњи извештај о учинку програма за 2025. годину

Раздео:	18	ГРАДСКА УПРАВА ЗА ПРОПИСЕ
Корисник:	18.01	ГРАДСКА УПРАВА ЗА ПРОПИСЕ

Биланс извршења финансијског плана корисника:

у динарима

Шифра програма	Шифра програмске активности/ пројекта	Назив програма/програмске активности/пројекта	Усвојен буџет за 2025.	Текући буџет за 2025.	Извршење у 2025.	Проценат извршења у односу на текући буџет
0602		Програм 15: Опште услуге локалне самоуправе	29.292.000,00	26.302.000,00	24.338.165,38	92,5%
	0602-0001	ПА: Функционисање локалне самоуправе и градских општина	29.292.000,00	26.302.000,00	24.338.165,38	92,5%
		УКУПНО:	29.292.000,00	26.302.000,00	24.338.165,38	92,5%

ПРОГРАМСКА СТРУКТУРА

Програм: 15	0602	Опште услуге локалне самоуправе
Сектор:	Опште услуге јавне управе	
Одговорно лице:	Ивана Тепић Искрин	функција: в.д. Начелника
Опис програма:	Обављање стручних, организационих и других послова за потребе органа Града, служби и посебних организација.	

Програмска активност:	0602-0001	Функционисање локалне самоуправе и градских општина
Одговорно лице:	Ивана Тепић Искрин	функција: в.д. Начелника
Опис програмске активности:	Обављање стручних, организационих и других послова за потребе органа Града, служби и посебних организација.	

Годишњи извештај о учинку програма за 2025. годину

Раздео:	19	СЛУЖБА ЗА ЗАЈЕДНИЧКЕ ПОСЛОВЕ
Корисник:	19.01	СЛУЖБА ЗА ЗАЈЕДНИЧКЕ ПОСЛОВЕ

Биланс извршења финансијског плана корисника: у динарима

Шифра програма	Шифра програмске активности/ пројекта	Назив програма/програмске активности/пројекта	Усвојен буџет за 2025.	Текући буџет за 2025.	Извршење у 2025.	Проценат извршења у односу на текући буџет
0602		Програм 15: Опште услуге локалне самоуправе	1.640.913.032,00	1.754.919.715,92	1.456.513.609,41	83,0%
	0602-0001	ПА: Функционисање локалне самоуправе и градских општина	1.640.913.032,00	1.754.919.715,92	1.456.513.609,41	83,0%
		УКУПНО:	1.640.913.032,00	1.754.919.715,92	1.456.513.609,41	83,0%

ПРОГРАМСКА СТРУКТУРА

Програм: 15	0602	Опште услуге локалне самоуправе
Сектор:	Опште услуге јавне управе	
Одговорно лице:	Војислав Јоксовић	функција: в.д. шефа Службе
Опис програма:	Обављање стручних, организационих и других послова за потребе органа Града, служби и посебних организација.	

Програмска активност:	0602-0001	Функционисање локалне самоуправе и градских општина
Одговорно лице:	Војислав Јоксовић	функција: в.д. шефа Службе
Опис програмске активности:	Обављање стручних, организационих и других послова за потребе органа Града, служби и посебних организација.	

Годишњи извештај о учинку програма за 2025. годину

Раздео:	20	БИРО ЗА ПРУЖАЊЕ ПРАВНЕ ПОМОЋИ
Корисник:	20.01	БИРО ЗА ПРУЖАЊЕ ПРАВНЕ ПОМОЋИ

Биланс извршења финансијског плана корисника: у динарима

Шифра програма	Шифра програмске активности/ пројекта	Назив програма/програмске активности/пројекта	Усвојен буџет за 2025.	Текући буџет за 2025.	Извршење у 2025.	Проценат извршења у односу на текући буџет
0602		Програм 15: Опште услуге локалне самоуправе	13.687.000	15.342.000	12.015.378	78,3%
	0602-0001	ПА: Функционисање локалне самоуправе и градских општина	13.687.000	15.342.000	12.015.378	78,3%
		УКУПНО:	13.687.000	15.342.000	12.015.378	78,3%

ПРОГРАМСКА СТРУКТУРА

Програм: 15	0602	Опште услуге локалне самоуправе		
Сектор:	Опште услуге јавне управе			
Одговорно лице:	Гордана Моравски		функција:	в.д. директорице Бироа за пружање правне помоћи
Опис програма:	Програм обухвата активности којима се обезбеђује функционисање Града, у складу са надлежностима и пословима локалне самоуправе			

Програмска активност:	0602-0001	Функционисање локалне самоуправе и градских општина		
Одговорно лице:	Гордана Моравски		функција:	в.д. директорице Бироа за пружање правне помоћи
Опис програмске активности:	Послови који се тичу пружања правне помоћи грађанима који живе на територији Града Новог Сада, давањем усмених савета, састављањем тужби, жалби, поднесака, приговора, представки, заступања грађана у управним и судским стварима			

Раздео:	21	ДИРЕКЦИЈА ЗА РОБНЕ РЕЗЕРВЕ
Корисник:	03657	ДИРЕКЦИЈА ЗА РОБНЕ РЕЗЕРВЕ

Биланс извршења финансијског плана корисника:

Шифра програма	Шифра програмске активности/ пројекта	Назив програма/програмске активности/пројекта	Усвојен буџет за 2025.	Текући буџет за 2025.	Извршење у 2025.	Проценат извршења у односу на текући буџет
0602		ПРОГРАМ 15: Опште услуге локалне самоуправе	44.459.283	44.459.283	42.989.157	96,69%
	0602-0001	ПА: Функционисање локалне самоуправе и градских општина	17.546.500	17.546.500	16.212.581	92,40%
	0602-0011	ПА: Робне резерве	26.912.783	26.912.783	26.776.576	99,49%
		УКУПНО:	44.459.283	44.459.283	42.989.157	96,69%

ПРОГРАМСКА СТРУКТУРА

Програм: 15	0602	Опште услуге локалне самоуправе
Сектор:	Опште услуге јавне управе	
Одговорно лице:	Феранц Банчи	функција: в.д. директора
Опис програма:	Спровођење програма робних резерви има за циљ обезбеђење снабдевености и стабилности на тржишту у случају: 1. ванредних ситуација - елементарних непогода, техничко-технолошких несрећа, катастрофа и других већих несрећа и непогода услед којих наступа или може наступити прекид у основном снабдевању или недовољно, односно нестабилно основно снабдевање, 2. наступања или непосредне опасности наступања озбиљних поремећаја на тржишту, 3. ванредног или ратног стања.	
Образложење спровођења програма у години извештавања:	Спровођење програма робних резерви има за циљ обезбеђење снабдевености и стабилности на тржишту у случају: 1. ванредних ситуација - елементарних непогода, техничко-технолошких несрећа, катастрофа и других већих несрећа и непогода услед којих наступа или може наступити прекид у основном снабдевању или недовољно, односно нестабилно основно снабдевање, 2. наступања или непосредне опасности наступања озбиљних поремећаја на тржишту, 3. ванредног или ратног стања. Снабдевеност из претходног става је снабдевеност становништва пољопривредним и прехрамбеним производима, лековима и медицинским средствима и производима који су неопходни за живот људи и здравље животиња, као и стратешким сировинама и материјалима за репродукцију од посебног или стратешког интереса. У 2025. години, Дирекција за робне резерве је, поред залиха роба и основног стада које поседује из ранијих година, вршила куповину роба ради попуне робних фондова. За те намене је утрошено 14.576.483,60 динара. По закључку Градског већа, у 2025. години, у циљу одржавања снабдевености, хигијене, заштите на раду и несметаног функционисања, Дирекција је без накнаде уступала средства за хигијену, дезинфекцију и заштиту установама и организацијама на територији Града Новог Сада. Давањима без накнаде вредност робних фондова Дирекције је умањена за 9.477.306,68 динара. Међутим и поред наведеног умањења, имајући у виду значај висине новоуложених средстава у робне фондове, ниво снабдевености становништва је у 2025-ој достигао вредност од 0,56 дана снабдевености 400.000 становника, што је веће од циљане вредности која је за 2025-у износила 0,53 дана снабдевености.	

Циљ 1:	**Одрживо управно и финансијско функционисање града/општине у складу надлежностима и пословима локалне самоуправе**				
Показатељи учинка	Јединица мере	Базна година	Базна вредност	Циљана вр. у 2025.	Остварена вр. у 2025.
Назив: Број закључених уговора о набавци, држању, занављању и складиштењу робних резерви	број	2024	78	80	61
Коментар:					
Извор верификације: Евиденција закључених уговора у Дирекцији за робне резерве					
Образложење одступања од циљне вредности: Број закључених уговора је мањи од планираног					

Циљ 2:	Робне резерве, број дана снабдевености 400.000 становника					
Показатељи учинка		Јединица мере	Базна година	Базна вредност	Циљана вр. у 2025	Остварена вр. у 2025.
Назив: Број дана снабдевености 400.000 становника основним животним намирницама Коментар: Извор верификације: Стање залиха робних резерви Образложење одступања од циљне вредности: У 2025. години, Дирекција за робне резерве је, поред залиха роба и основног стада које поседује из ранијих година, вршила куповину роба ради попуне робних фондова. За те намене је утрошено 14.576.483,60 динара. По закључку Градског већа, у 2025. години, у циљу одржавања снабдевености, хигијене, заштите на раду и несметаног функционисања, Дирекција је без накнаде уступала средства за хигијену, дезинфекцију и заштиту установама и организацијама на територији Града Новог Сада. Давањима без накнаде вредност робних фондова Дирекције је умањена за 9.477.306,68 динара. Међутим и поред наведеног умањења, имајући у виду значај висине новоуложених средстава у робне фондове, ниво снабдевености становништва је премашио циљану вредност за 2025. годину од 0,53 дана снабдевености 400.000 становника.		број дана	2024	0,53	0,50	0,56

Годишњи извештај о учинку програма за 2025. годину

Раздео:	22	ПРАВОБРАНИЛАШТВО ГРАДА НОВОГ САДА
Корисник:	22.01	ПРАВОБРАНИЛАШТВО ГРАДА НОВОГ САДА

Биланс извршења финансијског плана корисника: у динарима

Шифра програма	Шифра програмске активности/ пројекта	Назив програма/програмске активности/пројекта	Усвојен буџет за 2025.	Текући буџет за 2025.	Извршење у 2025.	Проценат извршења у односу на текући буџет
0602		Програм 15: Опште услуге локалне самоуправе	80.137.000,00	85.627.000,00	80.271.612,85	93,7%
	0602-0001	ПА: Функционисање локалне самоуправе и градских општина	80.137.000,00	85.627.000,00	80.271.612,85	93,7%
		УКУПНО:	80.137.000,00	85.627.000,00	80.271.612,85	93,7%

ПРОГРАМСКА СТРУКТУРА

Програм: 15	0602	Опште услуге локалне самоуправе		
Сектор:	Опште услуге јавне управе			
Одговорно лице:	Славка Дукић	функција:	Градски правобранилац	
Опис програма:	Активности којима се обезбеђује функционисање Града у складу са надлежностима и пословима локалне самоуправе			

Програмска активност:	0602-0004	Општинско/градско правобранилаштво		
Одговорно лице:	Славка Дукић	функција:	Градски правобранилац	
Опис програмске активности:	Обављање послова правне заштите имовинских права и интереса Града Новог Сада			

Годишњи извештај о учинку програма за 2025. годину

Раздео:	23	Локални омбудсман
Корисник:	23.01	Локални омбудсман

Биланс извршења финансијског плана корисника: у динарима:

Шифра програма	Шифра програмске активности/ пројекта	Назив програма/програмске активности/пројекта	Усвојен буџет за 2025.	Текући буџет за 2025.	Извршење у 2025.	Проценат извршења у односу на текући буџет
0602		Прграм 15: Опште услуге локалне самоуправе	19.833.000,00	20.971.000,00	17.924.655,29	85,5%
	0602-0005	Омбудсман	19.833.000,00	20.971.000,00	17.924.655,29	85,5%
		УКУПНО:	19.833.000,00	20.971.000,00	17.924.655,29	85,5%

ПРОГРАМСКА СТРУКТУРА

Програм:	0602	Опште услуге локалне самоуправе
Сектор:	Опште услуге јавне управе	
Одговорно лице:	Стевана Субић	функција: Локална омбудсманка
Опис програма:	Програм обухвата активности којима се обезбеђује функционисање Града у складу са надлежностима и пословима локалне самоуправе	
Образложење спровођења програма у години извештавања:		

Програмска активност:		
Одговорно лице:	Стевана Субић	функција: Локална омбудсманка
Опис програмске активности:	Програмска активност подразумева послове заштите права грађана и контролисање рада градских управа, посебних организација и служби Града Новог Сада.	
Образложење спровођења програмске активности		

Годишњи извештај о учинку програма за 2025. годину

Раздео:	24	ГРАДСКА УПРАВА ЗА ГРАЂЕВИНСКО ЗЕМЉИШТЕ И ИНВЕСТИЦИЈЕ
Корисник:	24.01	ГРАДСКА УПРАВА ЗА ГРАЂЕВИНСКО ЗЕМЉИШТЕ И ИНВЕСТИЦИЈЕ

Биланс извршења финансијског плана корисника:

Шифра програма	Шифра програмске активности/ пројекта	Назив програма/програмске активности/пројекта	Усвојен буџет за 2025.	Текући буџет за 2025.	Извршење у 2025.	Проценат извршења у односу на текући буџет
0602		Програм 15: Опште услуге локалне самоуправе	420.219.075	716.363.070	704.000.081	98,3%
	0602-0001	ПА: Функционисање локалне самоуправе и градских општина	420.219.075	716.363.070	704.000.081	98,3%
0701		Програм 7: Организација саобраћаја и саобраћајна инфраструктура	7.267.062.643	8.981.116.487	8.070.668.258	89,9%
	0701-0002	ПА: Управљање и одржавање саобраћајне инфраструктуре	6.962.775.963	8.802.375.432	8.013.512.902	91,0%
	0701-5019	П: Партерно уређење дела градског језгра	304.286.680	178.741.056	57.155.357	32,0%
1201		Програм 13: Развој културе и информисања	3.300.000	3.300.000	0	0,0%
	1201-5013	П: Инфраструктурно опремање локалитета РТВ	3.300.000	3.300.000	0	0,0%
0401		Програм 6: Заштита животне средине	41.673.730	13.114.730	3.218.934	24,5%
	0401-5008	Постројење за пречишћавање отпадин вода у Бегечу	31.570.000	2.770.000	0	0,0%
	0401-5009	П: Канализација отпадних вода у Ветернику	3.646.720	3.887.720	3.218.934	82,8%
	0401-5014	П: Постројење за пречишћавање отпадних вода у Руменки	6.457.010	6.457.010	0	0,0%
1101		Програм 1: Становање, урбанизам и просторно планирање	550.711.221	711.513.821	659.315.794	92,7%
	1101-0001	ПА: Просторно и урбанистичко планирање	218.000.000	476.400.000	476.393.122	100,0%
	1101-0003	ПА: Управљање грађевинским земљиштем	332.711.221	235.113.821	182.922.672	77,8%
1201		Програм 13: Развој културе и информисања	5.195.600	0	0	_
	1201-7009	П: Европска престоница култура	5.195.600	0	0	_
1301		Програм 14: Развој спорта и омладине	11.154.188	9.554.188	0	0,0%
	1301-5012	П: Атлетска дворана и стадион са инфраструктуром	11.154.188	9.554.188	0	0,0%
1501		Програм 3: Локални економски развој	223.950.111	50.001.000	0	0,0%
	1501-4012	П: Изградња пешачко-инспекцијске стазе на делу леве и десне обале канала Дунав - Тиса- Дунав у Новом Саду	1.000	1.000	0	0,0%
	1501-5016	П: Реконструкција и уређење Футошког парка у Новом Саду	223.949.111	50.000.000	0	0,0%
1102		Програм 2: Комуналне делатности	93.143.188	41.905.260	34.303.711	81,9%
	1102-0001	ПА: Управљање/одржавање јавним осветљењем	93.143.188	41.905.260	34.303.711	81,9%
		УКУПНО:	8.616.409.756	10.526.868.556	9.471.506.778	90,0%

ПРОГРАМСКА СТРУКТУРА

Програм: 15	0602	Опште услуге локалне самоуправе
Сектор:	Опште услуге јавне управе	
Одговорно лице:	Гордана Вуковић	функција: В.Д НАЧЕЛНИКА
Опис програма:	Обезбеђивање услуга јавне управе и остваривање и заштита права грађана и јавног интереса	
Образложење спровођења програма :	Обезбеђивање услова за функционисање Градске управе за грађевинско земљиште и инвестиције као носиоца пословних и административних активности везаних за уступање грађевинског земљишта и реализацију инвестиција на уређивању грађевинског земљишта на територији Града	

Циљ 1:	Одрживо управно и финансијско функционисање града/општине у складу надлежностима и пословима локалне самоуправе				
Показатељи учинка	Јединица мере	Базна година	Базна вредност	Циљана вр. у 2025.	Остварена вр.у 2025.
Назив: Проценат реализације Финансијског плана Градске управе за грађевинско земљиште и инвестиције	%	2024.	92,00	92,00	89,83
Коментар:					
Извор верификације: Финансијски извештаји завршног рачуна Градске управе за грађевинско земљиште и инвестиције					
Образложење одступања од циљне вредности: Остварена реализација је готово на нивоу циљане вредности. До незнатног одступања је дошло, јер су поједине јавне набавке касниле са покретањем или су одложене за 2026. годину, а оне које су покренуте у четвртом кварталу, окончане су почетком 2026. године, те у току 2025. године није било планиране финансијске реализације.					

Програмска активност:	0602-0001	Функционисање локалне самоуправе и градских општина
Одговорно лице:	Гордана Вуковић	функција: В.Д НАЧЕЛНИКА
Опис програмске активности:	Обезбеђивање услова за функционисање Градске управе за грађевинско земљиште, као носиоца пословних и адмнистративних активности везаних за уступање грађевинског земљишта и реализације инвестиција на уређивању грађевинског земљишта на територији Града	
Образложење спровођења програмске активности :	У оквиру програмске активности налазе се позиције за обезбеђивање услова за функционисање Градске управе за грађевинско земљиште и инвестиције, оне обухватају зараде за запослене, порезе и доприносе, отпремнине и помоћи, накнаде трошкова трошкова за запослене, трошкове платног промета и банкарских услуга, трошкове службених путовања, услуге образовања и усавршавања запослених, услуге по уговорима и сл. У току 2025. године обезбеђени су услови за несметано функционисање ове управе и позиције су углавном реализоване према планираној динамици.	

Циљ 1:	Одрживо управно и финансијско функционисање Градске управе за гз и инвестиције као инситуционалног дела града/општине у складу надлежностима и пословима локалне самоуправе				
Показатељи учинка	Јединица мере	Базна година	Базна вредност	Циљана вр. у 2025.	Остварена вр.у 2025.
Назив: Проценат учешћа плата, додатака и накнада запослених у укупној реализацији Финансијског плана Градске управе за грађевинско земљиште и инвестиције	%	2024.	2,50	2,80	3,19
Коментар:					
Извор верификације: Финансијски извештаји завршног рачуна Градске управе за грађевинско земљиште и инвестиције					
Образложење одступања од циљне вредности: Плате, додаци и накнаде запосленима су остварене готово у потпуности у складу са планом. Пошто је реализација Финансијског плана нешто нижа од планиране, а обрнуто пропорционално утиче на ниво овог показатеља, то је утицало да остварена вредност буде нешто виша од циљане.					

Програм: 7	0701	Организација саобраћаја и саобраћајна инфраструктура
Сектор:	Саобраћај и саобраћајна инфраструктура	
Одговорно лице:	Гордана Вуковић	функција: В.Д НАЧЕЛНИКА
Опис програма:	Овај програм обухвата радове и активности планиране Програмом уређивања грађевинског земљишта и Програмом одржавања објеката путне привреде, а све је усмерено ка унапређењу и очувању путне инфраструктуре у Граду и приградским насељима	
Образложење спровођења програма :	У току 2025. године спровођене су активности на одржавању саобраћајница, путева у зимским условима, уништених сливника, аутобуских стајалишта на коловозу, хоризонталне и вертикалне сигнализације,... Ови радови, планирани у оквиру Програма одржавања објеката путне привреде за 2025.годину, одвијали су се у складу са планираном динамиком. У оквиру Програма уређивања грађевинског земљишта за 2025. годину плаћене су геодетске услуге, услуге рушења, трошкови настали на основу пресуда, прибављано је грађевинско земљиште и финансирани радови на изградњи инфраструктуре на многим локацијама у граду и приградским насељима, а све у складу са планом.	

Циљ 1:	Одржавање квалитета путне мреже кроз реконструкцију и редовно одржавање асфалтног покривача				
Показатељи учинка	Јединица мере	Базна година	Базна вредност	Циљана вр. у 2025.	Остварена вр.у 2025.
Назив: Проценат реализације Програма одржавања објеката путне привреде Коментар: Извор верификације: Финансијски извештаји завршног рачуна Градске управе за грађевинско земљиште и инвестиције Образложење одступања од циљне вредности: Остварена вредност је нешто нижа од циљане, а до тога је дошло јер у извештајном периоду није закључен уговор за одржавање вегетације и прегледности на прелазима пута преко железничке пруге, као ни за одржавање хоризонталне сигнализације применом дебелослојне пластике и апликативних материјала, а средства планирана за ванредно одржавање саобраћајних површина за потребе манифестација под покровитељством Града Новог Сада и за одржавање осталих некатегорисаних путева нису утрошена у планираном износу	%	2024.	97	97	92

Програмска активност:	0701-0002	Управљање и одржавање саобраћајне инфраструктуре
Одговорно лице:	Гордана Вуковић	функција: В.Д НАЧЕЛНИКА
Опис програмске активности:	Ова програмска активност обухвата радове и активности планиране Програмом уређивања грађевинског земљишта и Програмом одржавања објеката путне привреде, а све је усмерено ка унапређењу и очувању путне инфраструктуре у Граду и приградским насељима.	
Образложење спровођења програмске активности :	У току 2025. године спровођене су активности на одржавању саобраћајница, путева у зимским условима, уништених сливника, аутобуских стајалишта на коловозу, хоризонталне и вертикалне сигнализације, светлосне и семафорске сигнализације, тротоарских и рекреативних површина, бициклистичких стаза, објеката путне привреде на магистралним, регионалним и локалним путевима, пешачких стаза у међублоковском простору, коловоза и платоа на Петроварадинској тврђави, мостова, заштитних ограда, осталих некатегорисаних путева, саобраћајне опреме за контролу и праћење саобраћаја и ванредном одржавању саобраћајних површина за потребе одржавања јавних манифестација под покровитељством Града. Радови планирани у оквиру Програма одржавања објеката путне привреде за 2025. годину одвијали су се у складу са планираном динамиком и средства су утрошена готово у потпуности. Везано за средства и радове, планиране Програмом уређивања грађевинског земљишта, у току 2025. године спровођене су активности јавних набавки, уговарања, прибављања документације, припреме радова, изградња и реконструкциа саобраћајница, објеката водовода и канализације, јавног осветљења, електроенергетских објеката, ... Све спроведене активности су усмерене на повећање развијености инфраструктуре у контексту доприноса социоекономском развоју Града и приградских насеља. Радови планирани у оквиру Програма уређивања грађевинског земљишта за 2025. годину одвијали су се углавном у складу са планираном динамиком.	

Циљ 1:	Опремање грађевинског земљишта саобраћајним површинама и пратећом инфраструктуром					
Показатељи учинка		Јединица мере	Базна година	Базна вредност	Циљана вр. у 2025.	Остварена вр.у 2025.
Назив: Проценат реализације планираних радова на изградњи саобраћајних површина у Програму уређивања грађевинског земљишта Коментар: Извор верификације: Интерна евиденција о реализацији Програма уређивања грађевинског земљишта	Образложење одступања од циљне вредности: Одступање између планиране и реализоване вредности, јавља се, пре свега, због тога што није у потпуности остварена планирана динамика у погледу рокова покретања јавних набавки и рокова за закључење уговора. Исто тако, планске вредности у 2025. години, обухватиле су укупне процењене, односно, уговорене вредности, код појединих инвестиција чија реализација се наставља и у 2026. години, те је и то један од разлога одступања реализованих од планираних износа, посебно код инвестиција које су уговорене у последњем кварталу 2025. године. Реализација појединих пројеката, углавном због решавања претходних радњи које се односе на пројектну документацију или радове који претходе конкретним инвестицијама, одложена је за 2026. годину.	%	2024.	47	80	65

Пројекат:	0701-5019	Партерно уређење дела градског језгра		
Одговорно лице:	Гордана Вуковић		функција:	В.Д НАЧЕЛНИКА
Опис пројекта:	Током 2018. године, успешно је спроведен Конкурс за уређење површина јавне намене дела градског језгра у Новом Саду (Позоришни трг, Трг слободе, Улица Модене, Улица краља Александра и др.). Због обимности и значаја пројекта, његова реализација је планирана по фазама, које су примењене како на израду техничке документације тако на активности на уређењу. У периоду од 2019. године до краја 2024. године су окончане активности на реализацији 1.фазе уређења, изузев изградње пумпне станице за фонтану, која је планирана за 2025. годину заједно са отпочињањем 2.фазе уређења.				
Време трајања пројекта:	8 година			
Образложење спровођења пројекта :	У току 2025. године су континурано спровођене активности на изради техничке документације и окончани су радови 1.етапе и 2.А етапе 2.фазе уређења. За радове на уређењу 2Б етапе 2.фазе поступак јавне набавке је у току, а отварање понуда је почетком 2026.године. За радове на санацији оштећења хидромашинске и електро опреме фонтане на Позоришном тргу у Градском језгру у Новом Саду у току 2025.године је покренут поступак јавне набавке који је обустављен у месецу октобру. Нова јавна набавка се планира у току 2026. године.			

Циљ 1:	Уређење површина јавне намене					
Показатељи учинка		Јединица мере	Базна година	Базна вредност	Циљана вр. у 2025.	Остварена вр. у 2025.
Назив: Проценат реализације пројекта Коментар: Извор верификације: Интерна евиденција о реализацији пројекта	Образложење одступања од циљне вредности: Постоји одступање од 10% од циљане вредности. За радове на уређењу 2Б етапе 2.фазе поступак јавне набавке је покренут крајем 2025. године и отварање понуда је почетком 2026. године, те није било финансијске реализације у планираном обиму. Такође за радове на на санацији оштећења хидромашинске и електро опреме фонтане на Позоришном тргу у Градском језгру у Новом Саду у току 2025. године није било финансијске реализације јер је покренути поступак јавне набавке обустављен.	%	2024.	34	49	39

Програм: 13	1201	Развој културе и информисања
Сектор:	Култура, комуникације и медији	
Одговорно лице:	Гордана Вуковић	функција: В.Д НАЧЕЛНИКА
Опис програма:	Како је основна делатност Градске управе за грађевинско земљиште и инвестиције уређивање грађевинског земљишта тј. опремање истог објектима инфраструктуре, овим програм обухваћене су активности на уређивању грађевинског земљишта на локалитетима на којима се граде објекти од културолошког значаја за Град	
Образложење спровођења програма :	Овај програм реализован је првобитно кроз два пројекта од културолошког значаја за развој Града Новог Сада - пројекат Европска престоница културе и пројекат Инфраструктурно опремање локалитета РТВ. Ови пројекти се реализују дужи низ година и полако се приводе крају. Тако је пројекат Европска престоница културе окончан и ребалансом буџета града није планиран у нашем разделу. За пројекат Инфраструктурно опремање локалитета РТВ, активности на терену су углавном окончане, а измирење финансијских обавеза се очекује у наредном периоду.	

Циљ 1:	Број пројеката значајних за развој културе					
Показатељи учинка		Јединица мере	Базна година	Базна вредност	Циљана вр. у 2025.	Остварена вр.у 2025.
Назив: Број пројеката значајних за развој културе		бр.	2024.	2	1	1
Коментар:						
Извор верификације: Финансијски извештаји завршног рачуна Градске управе за грађевинско земљиште и инвестиције						
Образложење одступања од циљне вредности: Остварена вредност је у складу са циљаном вредности						

Пројекат:	1201-5013	Инфраструктурно опремање локалитета РТВ
Одговорно лице:	Гордана Вуковић	функција: В.Д НАЧЕЛНИКА
Опис пројекта:	Овај пројекат подразумева изградњу прве фазе објекта Радио-телевизије Војводина, који је од значаја за Републику, Покрајину и Град. Сходно томе, као и у складу са Протоколом који је Град потписао са РТВ-ом, је било потребно инфраструктурно опремити комплекс око новог објекта и створити услове за изградњу преосталих, пратећих садржаја како би се РТВ-у створили неопходни услови за рад. Опремање локалитета је подразумевало изградњу саобраћајних површина са саобраћајном сигнализацијом, јавно осветљење, хидрантску мрежу, атмосферску канализацију, црпну станицу и спољно уређење.	
Време трајања пројекта:	8 година	
Образложење спровођења пројекта :	Крајем децембра 2018. године успешно је спроведена јавна набавка и закључен је уговор за радове на инфраструктурном опремању локалитета РТВ. Опремање локалитета обухватило је изградњу саобраћајних површина са саобраћајном сигнализацијом, јавно осветљење, хидрантску мрежу, атмосферску канализацију, црпну станицу и спољно уређење. Током 2019. године ови радови су изведени, а уговорена је израда техничке документације санације сутерена помоћног објекта за изградњу гараже за специјална возила (иновирано Идејно решење) у склопу комплекса РТВ у Сремској Каменици. Током 2025.године није било финансијске реализације, а планирана средства у висини преосталих уговорених обавеза остала су неутрошена и планирана су у 2026.години.	

Циљ 1:	Опремање грађевинског земљишта објектима комуналне инфраструктуре					
Показатељи учинка		Јединица мере	Базна година	Базна вредност	Циљана вр. у 2025.	Остварена вр. у 2025.
Назив: Проценат реализације пројекта		%	2024.	97	100	97
Коментар:						
Извор верификације: Извештај стручне службе						
Образложење одступања од циљне вредности: У току 2025.године није било финансијске реализације, јер да би се техничка документација припремила за исходовање грађевинске дозволе била је потребна израда урбанистичког пројекта за гаражу за одржавање и смештај специјалних возила РТВ-а. У току је поступак за добијање локацијских услова.						

Програм: 6	0401	Заштита животне средине
Сектор:	Заштита животне средине	
Одговорно лице:	Гордана Вуковић	функција: В.Д НАЧЕЛНИКА
Опис програма:	Овај програм обухвата радове на изградњи канализације отпадних вода и пречистача отпадних вода на територији Града и приградских насеља планиране Програмом уређивања грађевинског земљишта, а који се не изводе у склопу изградње саобраћајних површина са пратећом инфраструктуром и који ће непосредно допринети управљању отпадним водама.	
Образложење спровођења програма :	Овај програм реализован је кроз три пројекта водоснабдевања - Постројење за пречишћавање вода у Бегечу, Канализација отпадних вода у Ветернику и Постројење за пречишћавање отпадних вода у Руменки. Ови пројекти се реализују дужи низ година и полако се приводе крају. У току 2025. године финансијска реализација је пратила реализацију активности на терену.	

Циљ 1:	Унапређење управљања отпадним водама				
Показатељи учинка	Јединица мере	Базна година	Базна вредност	Циљана вр. у 2025.	Остварена вр.у 2025.
Назив: Поценат реализације радова на изградњи канализације планираних Програмом уређивања Коментар: Извор верификације: Интерна евиденција о реализацији Програма уређивања Образложење одступања од циљне вредности: Активности на изградњи каналазије су углавном текле према планираној динамици. Међутим, известан број уговора је закључен пред сам крај године и нису имали планирану реализацију. Такође, радови на ППОВу Бегечу и Руменки су окончани, али ће окончане ситуације бити испостављене и плаћене по истеку пробног периода за тестирање опреме.	%	2024.	61	80	63

Пројекат:	0401-5008	Постројење за пречишћавање отпадних вода у Бегечу
Одговорно лице:	Гордана Вуковић	функција: В.Д НАЧЕЛНИКА
Опис пројекта:	Канализациона мрежа у насељу Бегеч је изграђена у ранијем периоду, током 2013. и 2014. године, али није функционална целина, јер не постоји постројење за прераду отпадних вода, које би пречистило те воде. Изграђеност индивидуалних објеката се сваког дана повећава и јавила се потреба за одвођењем све веће количине отпадних вода, те је изградња постројења за пречишћавање отпадних вода (ППОВ) решење, како би се спречило даље загађење земљишта и подземних вода.	
Време трајања пројекта:	9 година	
Образложење спровођења пројекта :	Крајем 2018. године окончан је поступак јавне набавке за радове на изградњи постројења за пречишћавање одпадних вода у Бегечу и закључен је уговор. У току 2019. године су завршне активности на изради пројектнотехничке документације и одпочело се са радовима на терену. И поред отежаних услова пословања током 2020. године, током 2021. године окончани су радови на изградњи постројења. Пречистач је пуштен у пробни рад, али није било могуће остварити пројектоване услове пречишћавања и постизања ефикасног рада предвиђене технологије због неправиланог коришћења постројења, односно, пражњења цистерни са септичким и некомуналним отпадом непосредно испред постројења, што нарушава технологију рада. Да би се пречистач пустио у правилан рад и касније извршила примопредаја Постројења ЈКП "Водовод и канализација", потребно је поједине компоненте поправити и сервисирати кроз 2. фазу изградње пречистача, што се планира за 2026. годину. Окончана ситуација биће испостављена након завршетка пробног рада, што подразумева постизања пројектованог квалитета пречишћавања отпадних вода.	

Циљ 1:	Унапређење управљања отпадним водама				
Показатељи учинка	Јединица мере	Базна година	Базна вредност	Циљана вр. у 2025.	Остварена вр. у 2025.
Назив: Проценат реализације пројекта Коментар: Извор верификације: Интерна евиденција о реализацији пројекта Образложење одступања од циљне вредности: У извештајном периоду није било финансијске реализације. Због неправилног коришћења постројења, потребно је поправити поједине компоненте и сервисирати кроз 2. фазу изградње пречистача, што се планира за 2026.годину. Окончана ситуација биће испостављена након завршетка пробног рада, што подразумева постизања пројектованог квалитета пречишћавања отпадних вода.	%	2024.	99	100	99

Пројекат:	0401-5009	Канализација отпадних вода у Ветернику
Одговорно лице:	Гордана Вуковић	функција: В.Д НАЧЕЛНИКА
Опис пројекта:	Овим пројектом обухваћена је изградња канализационе мреже дела насељеног места Ветерник изнад Новосадског пута у дужини од 10.500 м. Прикључење појединачних корисника на систем канализационе мреже и престанак употребе септичких јама ће у огромној мери, кроз ефикасно управљање отпадним водама, допринети заштити животне средине као и побољшању услова живота становништва у насељеном месту Ветерник.	
Време трајања пројекта:	9 година	
Образложење спровођења пројекта :	У току 2025. године је израда техничке документације и техничке контроле за изградњу канализације отпадних вода у Ветернику, текла према планираној динамици. Плаћене су све пристигле привремене ситуације и већина уговора је окончана. У току је још израда техничке документације 3.фазе. У извештајном периоду је у току била и изградња канализационе мреже у Улици Павла Јулинца у Ветернику, која је успешно окончана, уговор је затворен на износ мањи од уговореног и исплаћене су све финансијске обавезе.	

Циљ 1:	Унапређење управљања отпадним водама				
Показатељи учинка	Јединица мере	Базна година	Базна вредност	Циљана вр. у 2025.	Остварена вр. у 2025.
Назив: Проценат реализације пројекта Коментар: Извор верификације: Интерна евиденција о реализацији пројекта Образложење одступања од циљне вредности: Нема видљивих одступања од циљане вредности, јер су одступања незнатна услед велике укупне вредности пројекта.	%	2024.	99	100	100

Пројекат:	0401-5014	Постројење за пречишћавање отпадних вода у Руменки
Одговорно лице:	Гордана Вуковић	функција: В.Д НАЧЕЛНИКА
Опис пројекта:	Изградња пречистача отпадних вода у Руменки у огромној мери ће кроз ефикасно управљање отпадним водама допринети заштити животне средине као и побољшању услова живота становништва у насељеном месту Руменка. Изградња овог постројења представља предуслов за изградњу канализационе мреже и прикључење појединачних корисника на систем канализације.	
Време трајања пројекта:	5 година	
Образложење спровођења пројекта :	2021. године закључен је уговор за израду пројектнотехничке документације за изградњу постројења пречистача отпадних вода у Руменки. Уговор за изградњу пречистача у Руменки, закључен је у јуну 2023. године. Извођач је уведен у посао у јулу 2023. године. Радови су текли према планираној динамици и успешно окончани у октобру 2024. године. Окончана ситуација није испостављена у извештајном периоду, него ће бити испостављена после завршеног пробног рада постројења и контроле квалитета пречишћене воде.	

Циљ 1:	Унапређење управљања отпадним водама				
Показатељи учинка	Јединица мере	Базна година	Базна вредност	Циљана вр. у 2025.	Остварена вр. у 2025.
Назив: Проценат реализације пројекта Коментар: Извор верификације: Интерна евиденција о реализацији пројекта Образложење одступања од циљне вредности: Радови су текли према планираној динамици и успешно окончани у октобру 2024. године. Окончана ситуација, која се очекивала у току 2025. године, није испостављена у извештајном периоду, јер ће бити достављена после завршеног пробног рада постројења.	%	2024.	96	100	96

Програм: 1	1101	Становање, урбанизам и просторно планирање
Сектор:	Урбанизам и просторно планирање	
Одговорно лице:	Гордана Вуковић	функција: В.Д НАЧЕЛНИКА
Опис програма:	Кроз овај програм обезбеђује се подршка опремању објектима комуналне инфрастуктуре на територији Града и приградских насеља тј. финансирање израде планских аката, утрошка градилишне струје и воде, трошкови осигурања објеката инфраструктуре, спровођење архитектонских конкурса, пратећи трошкови инвестиција и сл.	
Образложење спровођења програма :	У току 2025. године редовно су измириване обавезе за електричну енергију, комуналије, осигурање инфраструктуре, услуге вештачења, услуге координатора за безбедност и здравље на раду, стручног надзора на изградњи објеката инфраструктуре и јавних гаража, услуге контролних геомеханичких и асфалтних испитивања, геодетске услуге и други пратећи трошкови реализације инвестиција. Континуирано се ради на инфрастуктурном опремању школа, спортских терена, игралишта и сл.Такође су спровођене активности на праћењу израде и континуираном финансирању израде детаљних планова регулације, који су неопходни плански документи у процесу планирања јавних надметања и отуђења градског грађевинског земљишта као и сагледавања постојећег стања инфраструктуре и густине стамбених објеката као и планирање будућих праваца инфраструктуре.	

Циљ 1:	Опремање грађевинског земљишта објектима инфраструктуре					
Показатељи учинка		Јединица мере	Базна година	Базна вредност	Циљана вр. у 2025.	Остварена вр.у 2025.
Назив: Поценат реализације Програма уређивања грађевинског земљишта Коментар: Извор верификације: Интерна евиденција о реализацији Програма уређивања Образложење одступања од циљне вредности: Не постоји значајније одступање од циљане вредности. Мање одступање између планиране и реализоване вредности јавља се јер није у потпуности остварена планирана динамика у погледу рокова покретања јавних набавки и рокова за закључење уговора. Планске вредности у 2025. години обухватиле су укупне процењене, односно, уговорене вредности, код појединих активности чија реализација се наставља и у 2026. години, те је и то један од разлога одступања реализованих од планираних износа, посебно код уговора који су закључени у последњем кварталу 2025. године.		%	2024.	87	90	88

Програмска активност:	1101-0001	Просторно и урбанистичко планирање
Одговорно лице:	Гордана Вуковић	функција: В.Д НАЧЕЛНИКА
Опис програмске активности:	Кроз ову програмску активност обезбеђује се израда планова регулације, који су неопходни плански документи у процесу планирања јавних надметања и отуђења градског грађевинског земљишта као и сагледавања постојећег стања инфраструктуре и густине стамбених објеката као и планирање будућих праваца инфраструктуре	
Образложење спровођења програмске активности :	Финансирање и праћење израде планова регулације и других урбанистичких докумената омогућава Градској управи за грађевинско земљиште и инвестиције да активно учествује у просторном планирању и формирању развојне политике Града. У току 2025. године наручена су и финансирана 47 генерална и детаљна плана регулације, као и 6 анализа, стратешких процена и других докумената, који су били потребани у процесу планирања јавних надметања и отуђења градског грађевинског земљишта као и сагледавања постојећег стања инфраструктуре и густине стамбених објеката као и планирање будућих праваца инфраструктуре.	

Циљ 1:	Израда планске и урбанистичко-техничке документације					
Показатељи учинка		Јединица мере	Базна година	Базна вредност	Циљана вр. у 2025.	Остварена вр. у 2025.
Назив: Број наручених планова и њихових измена Коментар: Извор верификације: Интерна евиденција надзорног органа Образложење одступања од циљне вредности: У току 2025. године наручена су и финансирана 47 генерална и детаљна плана регулације, као и 6 анализа, стратешких процена и других докумената, који су били потребани у процесу планирања		ком	2024.	33	58	47

Програмска активност:	1101-0003	Управљање грађевинским земљиштем
Одговорно лице:	Гордана Вуковић	функција: В.Д НАЧЕЛНИКА
Опис програмске активности:	Кроз ову програмску активност обезбеђује се подршка опремању објектима комуналне инфрастуктуре на територији Града и приградских насеља тј. финансирање обавеза за електричну енергију, комуналије, осигурање инфраструктуре, услуге вештачења, услуге координатора за безбедност и здравље на раду, стручног надзора на изградњи објеката инфраструктуре и јавних гаража, услуге контролних геомеханичких и асфалтних испитивања, геодетске услуге, спровођење архитектонских конкурса и други пратећи трошкови инвестиција. Континурано се ради на инфрастуктурном опремању школа, спортских терена, игралишта и	
Образложење спровођења програмске активности :	Како ова програмска активност обезбеђује подршку опремању објектима комуналне инфрастуктуре на територији Града и приградских насеља кроз финансирање пратећих трошкова инвестиција, она се реализује континуирано и у складу са динамиком реализације инвестиција у оквиру Програма уређивања грађевинског земљишта.	

Циљ 1:	Опремање грађевинског земљишта објектима комуналне инфраструктуре				
Показатељи учинка	Јединица мере	Базна година	Базна вредност	Циљана вр. у 2025.	Остварена вр. у 2025.
Назив: Проценат реализације Програма уређивања грађевинског земљишта Коментар: Извор верификације: Интерна евиденција о реализацији Програма уређивања грађевинског земљишта Образложење одступања од циљне вредности: Не постоји значајније одступање од циљане вредности. Мање одступање између планиране и реализоване вредности јавља се јер није у потпуности остварена планирана динамика у погледу рокова покретања јавних набавки и рокова за закључење уговора. Планске вредности у 2025. години обухватиле су укупне процењене, односно, уговорене вредности, код појединих активности чија реализација се наставља и у 2026. години, те је и то један од разлога одступања реализованих од планираних износа, посебно код уговора који су закључени у последњем кварталу 2025. године.	%	2024.	87	90	88

Програм: 14	1301	Развој спорта и омладине
Сектор:	Спорт и омладина	
Одговорно лице:	Гордана Вуковић	функција: В.Д НАЧЕЛНИКА
Опис програма:	Обезбеђење приступа спорту и подршка пројектима везаним за развој спорта	
Образложење спровођења програма :	Како је основна делатност Градске управе за грађевинско земљиште и инвестиције уређивање грађевинског земљишта тј. опремање истог објектима инфраструктуре, овим програм обухваћене су активности на уређивању грађевинског земљишта на локалитетима на којима се граде спортски објекти и евентуално изградња самих спортских објеката. У току 2025. године у овиру овог програма је планиран пројекат Атлетска дворана и стадион са инфраструктуром.	

Циљ 1:	Функционисање локалних спортских установа				
Показатељи учинка	Јединица мере	Базна година	Базна вредност	Циљана вр. у 2025.	Остварена вр.у 2025.
Назив: Заступљеност пројеката из области спорта Коментар: Извор верификације: Завршни рачун градске управе за грађевинско земљиште и инвестиције Образложење одступања од циљне вредности: Нема одступања од циљане вредности	%	2024.	2	1	1

Пројекат:	1301-5012	Атлетска дворана и стадион са ифраструктуром
Одговорно лице:	Гордана Вуковић	функција: В.Д НАЧЕЛНИКА
Опис пројекта:	Реализација овог пројекта обезбедиће савремен простор за атлетска такмичења и тренинге. На потезу северно од Булевара војводе Степе планира се изградња атлетске дворане, стадиона, помоћних терена, простора за загревање, дечијих стаза и игралишта, паркинга, колских и пешачких комуникација као и терена за друге спортове као што су тенис, мали фудбал и др.	
Време трајања пројекта:	7 година	
Образложење спровођења пројекта :	Овај пројекат је обухватио планирана средства за финансирање израде техничке документације за изградњу атлетске дворане и атлетског стадиона у Новом Саду и техничке контроле исте, а у извештајном периоду није било финансијске реализације. Поступак јавне набавке за техничку контролу техничке документације није спроведена у извештајном периоду и апланира се за 2026. годину.	

Циљ 1:	Функционисање локалних спортских установа				
Показатељи учинка	Јединица мере	Базна година	Базна вредност	Циљана вр. у 2025.	Остварена вр. у 2025.
Назив: Проценат реализације пројекта Коментар: Извор верификације: Интерна евиденција о реализацији пројекта Образложење одступања од циљне вредности: Није било испостављених привремених ситуација у извештајном периоду, а поступак јавне набавке за техничку контролу техничке документације није спроведена у извештајном периоду и апланира се за 2026. годину.	%	2024.	73	100	73

Програм: 3	1501	Локални економски развој
Сектор:	Економска и развојна политика	
Одговорно лице:	Гордана Вуковић	функција: В.Д НАЧЕЛНИКА
Опис програма:	Како је основна делатност Градске управе за грађевинско земљиште и инвестиције уређивање грађевинског земљишта тј. опремање истог објектима инфраструктуре, овим програмом обухваћене су активности на уређивању грађевинског земљишта на локалитетима на којима се граде објекти од локалног економског значаја за Град	
Образложење спровођења програма :	Овај програм се реализује кроз два пројекта и то - Изградња пешачко - инспекцијске стазе на делу леве и десне обале канала Дунав - Тиса - Дунав у Новом Саду и Реконструкција и уређење Футошког парка у Новом Саду	

Циљ 1:	Заступљеност пројеката значајних за локалноекономски развој				
Показатељи учинка	Јединица мере	Базна година	Базна вредност	Циљана вр. у 2025.	Остварена вр.у 2025.
Назив: Број пројеката значајних за локално економски развој Коментар: Извор верификације: Финансијски извештаји завршног рачуна Градске управе за грађевинско земљиште и инвестиције Образложење одступања од циљне вредности: Нема одступања од циљане вредности.	бр.	2024.	2	1	1

Пројекат:	1501-4012	Изградња пешачко - инспекцијске стазе на делу леве и десне обале канала Дунав - Тиса - Дунав у Новом Саду
Одговорно лице:	Гордана Вуковић	функција: В.Д НАЧЕЛНИКА
Опис пројекта:	Пројекат изградње пешачко-инспекцијске стазе на делу леве и десне обале канала Дунав-Тиса - Дунав у Новом Саду реализује ЈВП "Воде Војводине" и од велике важности је за Град Нови Сад, због чега Град Нови Сад учествује у финансирању овог пројекта преносом трансферних средстава у износу који недостаје назначеном предузећу.	
Време трајања пројекта:	2 године	
Образложење спровођења пројекта :	У децембру 2024.године закључен је уговор са ЈВП "Воде Војводине" који је у потпуности исплаћен и чиме је извршена капитална дотација и трансфер.	

Циљ 1:	Опремање грађевинског земљишта објектима комуналне инфраструктуре				
Показатељи учинка	Јединица мере	Базна година	Базна вредност	Циљана вр. у 2025.	Остварена вр. у 2025.
Назив: Проценат реализације пројекта Коментар: Извор верификације: Интерна евиденција о реализацији пројекта Образложење одступања од циљне вредности: Учешће Града Новог Сада у финансирању пројекта Изградња пешачко - инспекцијске стазе на делу леве и десне обале канала Дунав - Тиса - Дунав у Новом Саду је фактички окончано у току 2024. године.	%	2024.	100	100	100

Пројекат:	1501-5016	Реконструкција и уређење Футошког парка у Новом Саду
Одговорно лице:	Гордана Вуковић	функција: В.Д НАЧЕЛНИКА
Опис пројекта:	Футошки парк у Новом Саду је парк специјалне намене, подигнут око Јодне бање, те са њом чини неодвојиву целину. Овај парк је Споменик природе 3.категорије, као значајно природно добро. Футошки парк, иако потенцијално идеалан простор за пасивну и активну рекреацију, није довољно искоришћен, због недостатка неопходних функционалних садржаја. Овај пројекат би требао да обухвати израду техничке документације и радове на ревитализацији парковских површина, хортикултурно и партерно уређење, санацију и обнову извора, бунара, чесми и фонтана, као и постављање урбаног мобилијара - канти ,клупа, информативних табли о биљном свету, ограда, рукохвата,...	
Време трајања пројекта:	3 године	
Образложење спровођења пројекта :	Због обимних припремних радњи на објекту високог степена заштите и сложености пројекта , који обухвата израду техничке документације и радове на ревитализацији парковских површина, хортикултурно и партерно уређење, санацију и обнову извора, бунара, чесми и фонтана, и сл, у току 2025. године се нису стекли услови и није покренут поступак јавне набавке. Средства и наставак активности планиран је за 2026. годину.	

Циљ 1:	Опремање грађевинског земљишта објектима комуналне инфраструктуре				
Показатељи учинка	Јединица мере	Базна година	Базна вредност	Циљана вр. у 2025.	Остварена вр. у 2025.
Назив: Проценат реализације пројекта Коментар: Извор верификације: Интерна евиденција о реализацији пројекта Образложење одступања од циљне вредности: Због обимних припремних радњи на објекту високог степена заштите и сложености пројекта, у току 2025. године се нису стекли услови и није покренут поступак јавне набавке.	%	2024.	0	11	0

Програм: 2	1102	Комуналне делатности
Сектор:	Урбанизам и просторно планирање	
Одговорно лице:	Гордана Вуковић	функција: В.Д НАЧЕЛНИКА
Опис програма:	Пружање комуналних услуга од значаја за остваривање животних потреба физичких и правних лица уз обезбеђење одговарајућег квалитета,обима, доступности и континуитета, са посебним тежиштем на јавној расвети.	
Образложење спровођења програма :	Како је основна делатност Градске управе за грађевинско земљиште и инвестиције уређивање грађевинског земљишта тј. опремање истог објектима инфраструктуре, овим програмом обухваћене су активности на изградњи и адаптацији јавног осветљења.	

Циљ 1:	Опремање грађевинског земљишта објектима јавне расвете				
Показатељи учинка	Јединица мере	Базна година	Базна вредност	Циљана вр. у 2025.	Остварена вр.у 2025.
Назив: Проценат рализације радова на изградњи јавне расвете у оквиру Програма уређивања гз	%	2024.	89	85	82
Коментар:					
Извор верификације: Интерна евиденција о реализацији Програма уређивања гз					
Образложење одступања од циљне вредности: Не постоји значајније одступање од циљане вредности. До мањег оступања је дошло јер у извештајном периоду нису стигле све привремене ситуације које су очекиване, а мањи број поступака јавне набавке је обустављен пред крај године.					

Програмска активност:	1102-0001	Управљање /одржавње јавним осветљењем
Одговорно лице:	Гордана Вуковић	функција: В.Д НАЧЕЛНИКА
Опис програмске активности:	Кроз ову програмску активност обезбеђује се опремање објектима комуналне инфрастуктуре на територији Града и приградских насеља тј. изградња и адаптација јавног осветљења	
Образложење спровођења програмске активности :	Ова Програмска активност обухвата опремање комуналном инфрастуктуром, у делу изградње и адаптације јавног осветљења. Реализација пројекта адаптације јавног осветљења доприноси уштеди електричне енергије и побољшању ноћног имиџа града, постављањем квалитетних и штедљивих светиљки, заштитом и заменом стубова и каблова, а у складу са међународним стандардима.	

Циљ 1:	Опремање грађевинског земљишта објектима јавне расвете				
Показатељи учинка	Јединица мере	Базна година	Базна вредност	Циљана вр. у 2025.	Остварена вр. у 2025.
Назив: Проценат реализације радова на изградњи јавне расвете у оквиру Програма уређивања гз	%	2024.	89	85	82
Коментар:					
Извор верификације: Интерна евиденција о реализацији Програма уређивања гз					
Образложење одступања од циљне вредности: Не постоји значајније одступање од циљане вредности. До мањег оступања је дошло јер у извештајном периоду нису стигле све привремене ситуације које су очекиване, а мањи број поступака јавне набавке је обустављен пред крај године.					

Годишњи извештај о учинку програма за 2025. годину

Раздео:	25	
Корисник:	61554	Градска управа за имовину и имовинско-правне послове Града Новог Сада

Биланс извршења финансијског плана корисника:

Шифра програма	Шифра програмске активности/ пројекта	Назив програма/програмске активности/пројекта	Усвојен буџет за 2025.	Текући буџет за 2025.	Извршење у 2025. години	Проценат извршења у односу на текући буџет
0602		Програм 15: Опште услуге локалне самоуправе	234.514.146,12	288.846.746,00	269.202.401,05	93,2%
	0602-0001	ПА:Функционисање локалне самоуправе и градских општина	174.514.146,12	168.846.746,00	158.187.334,06	93,7%
	0602-5019	П:Обезбеђивање простора за потребе месних заједница	60.000.000,00	120.000.000,00	111.015.066,99	92,5%
1101		Програм 1:Становање, урбанизам и просторно планирање	101.100.000,00	338.978.417,60	182.663.417,60	53,9%
	1101-0001	ПА: Просторно и урбанистичко планирање	101.100.000,00	338.978.417,60	182.663.417,60	53,9%
1201		Програм 13: Развој културе и информисања	680.001.475,50	622.301.475,50	599.148.403,43	96,3%
	1201-5022	П: Реконструкција Дома културе у насељу Будисава	60.000.000,00	17.300.000,00	16.663.621,38	96,3%
	1201-5023	П: Реконструкција Дома културе у насељу Лединци	60.000.000,00	15.000.000,00	14.400.000,00	96,0%
	1201-7009	П: Европска престоница културе	560.001.475,50	590.001.475,50	568.084.782,05	96,3%
1301		Програм 14 : Развој спорта и омладине	0,00	819.622,00	0,00	0,0%
	1301-5004	ПА: Функционисање локалних спортских објеката	0,00	819.622,00	0,00	0,0%
1501		Програм 3 : Локални економски развој	1.474.500.000,00	1.128.500.151,00	933.825.067,75	82,7%
	1501-0001	ПА: Унапређење привредног и инвестиционог амбијента	1.424.500.000,00	1.108.500.151,00	924.109.948,95	83,4%
	1501-5017	П: Реконструкција објекта у улици Краља Петра првог бр.4 у насељу Кањ	50.000.000,00	10.000.000,00	15.118,80	0,2%
	1501-5018	П: Реконструкција објекта на Булевару ослобођења бр.143 у Новом Саду	0,00	10.000.000,00	9.700.000,00	97,0%
2002		Програм 8 : Предшколско васпитање	267.000.000,00	35.000.000,00	33.950.000,00	97,0%
	2002-5019	П: Изградња предшколске установе у Новом Саду у насељу Југовићево	267.000.000,00	35.000.000,00	33.950.000,00	97,0%
		УКУПНО:	2.757.115.621,62	2.414.446.412,10	2.018.789.289,83	83,6%

ПРОГРАМСКА СТРУКТУРА

Програм:	0602	Програм 15: Опште услуге локалне самоуправе	
Сектор:	Опште услуге јавне управе		
Одговорно лице:	Горан Радић	функција:	в.д. начелника управе

Опис програма:	Програм обухвата активности којима се обезбеђује финкционисање Управе у складу са законом, а планирана средства за његову реализацију намењена су за редовно финансирање права запослених из радног односа, расхода на име услуга по уговорима, као и других расхода у вези са обављањем општих услуга локалне самоуправе у Градској управи за имовину и имовинско-правне послове. Програм се односи и на обезбеђивање простора за потребе месних заједница, ради остваривања заједничких потреба и интереса грађана у области живљења, рада итд. Радови се односе на Месну заједницу у Футогу, Цара Лазара 50 и то на реконструкцију, санацију и адаптацију. У оквиру овог програма имамо и изградњу и стручни надзор за објекат за потребе ватрогасаца у Футогу, Цара Лазара 13. Радови се односе на замену постојећег, дотрајалог објекта нивим монтажним објектом, приземље са гаражом за возила и спрат, површине око 500 м2. Овим програмом обухваћени су и радови на Месној заједници у Кисачу, Словачка 10 и то на реконструкција, санација и адаптација.
Образложење спровођења програма у години извештавања:	Реализација програма је 93,2 % у односу на план. Одступање је настала из разлога коришћење боловања преко 30 дана, неисплаћене децембарске зараде у 2025. години, мање исплаћених накнада трошкова за запослене, као и уштеда услед извођења радова.

Циљ 1: Одрживо управно функционисање Града, сагласно утврђеним надлежностима и пословима из делокруга Градске управе за имовину и имовинско-правне послове

Показатељи учинка		Јединица мере	Базна година	Базна вредност	Циљана вр. у 2025.	Остварена вр. у 2025.
Назив:	Број остварених услуга Градске управе (укупан број предмета који су у току, донетих решења и других докумената)	ком	2025	13000	13000	11445
Коментар:						
Извор верификације:	Евиденција Градске управе за имовину и имовинско-правне послове					
Образложење одступања од циљне вредности:						

Циљ 2: Планско и одрживо управљање непокретностима у јавној својини

Показатељи учинка		Јединица мере	Базна година	Базна вредност	Циљана вр. у 2025.	Остварена вр. у 2025.
Назив:	Учешће планираних средстава општих услуга локалне самоуправе у укупно планираним средствима у Финансијском плану Градске управе	%	2025	7%	7%	7,84%
Коментар:						
Извор	Финансијски план Градске управе					
Образложење одступања од циљне вредности:						

Циљ 3: Обезбедити једнаке могућности за заснивање радног односа у складу са родном равноправности

Показатељи учинка		Јединица мере	Базна година	Базна вредност	Циљана вр. у 2025.	Остварена вр. у 2025.
Назив:	Учешће жена у укупном броју запослених у Управи	%	2022	75%	75%	75%
Коментар:						
Извор верификације:	Финансијски план Градске управе					
Образложење одступања од циљне вредности:						

Програмска активност:	0602-0001	ПА: Функционисање локалне самоуправе и градских општина		
Одговорно лице:	Горан Радић		функција:	в.д. начелника управе
Опис програмске активности:	Програмским активностима се обезбеђује финкционисање Управе у складу са законом, а планирана средства за њихову реализацију намењена су за редовно финансирање права запослених из радног односа и свих других финансијских обавеза поводом обављања стручних и осталих послова из надлежности Градске управе			
Образложење спровођења програмске активности у години извештавања:	Реализација програмске активности је 93,7 % у односу на план, а одступања су настала из разлога мање потребних средстава за исплату зарада,јер је децембарска зарада исплаћена у јануару 2026. године, а такође и услед мање исплаћених накнада трошкова за запослене и стручних услуга			

Циљ 1: Оптимално функционисање Градске управе за имовину и имовинско-правне послове

Показатељи учинка		Јединица мере	Базна година	Базна вредност	Циљана вр. у 2025.	Остварена вр. у 2025.
Назив:	Управљање људским ресурсима (мерено односом броја запослених на неодређено време у Градској управи за имовину и имовинско-правне послове и Законом утврђеног максималног броја запослених за Нови Сад)	број запослених	2020	56/3110	68/4057	66/4057
Коментар:						
Извор верификације:	Кадровска евиденција					
Образложење одступања од циљне вредности:						
Назив:						
Коментар:						
Извор верификације:						
Образложење одступања од циљне вредности:	Одређени број запослених је напустио Управу					

Циљ 2: Обезбеђивање услова за редовно измирење обавеза, односно несметано обављање управних, стручних и осталих послова у Градској управи за имовину и имовинско-правне послове

Показатељи учинка		Јединица мере	Базна година	Базна вредност	Циљана вр. у 2025.	Остварена вр. у 2025.
Назив:	Планирана средства за расходе за запослене и друге расходе у вези са обављањем функције Опште услуге у Финансијском плану Градске управе за имовину и имовинско-правне послове	%	2020	7%	7%	7,84%
Коментар:						
Извор верификације:	Финансијски план Градске управе					
Образложење одступања од циљне вредности:						
Назив:						
Коментар:						
Извор верификације:						
Образложење одступања од циљне вредности:						

Циљ 3: Унапредити функционисање управе и одржати финансијску стабилности жена

Показатељи учинка		Јединица мере	Базна година	Базна вредност	Циљана вр. у 2025.	Остварена вр. у 2025.
Назив:	Удео зарада жена у укупним зарадама	%	2022	75%	75%	75%
Коментар:						
Извор верификације:	Финансијски план Градске управе					
Образложење одступања од циљне вредности:						
Назив:						
Коментар:						
Извор верификације:						
Образложење одступања од циљне вредности:						

Пројекат:	0602-5019	П:Обезбеђивање простора за потребе месних заједница

Време трајања пројекта:	3 године
Одговорно лице:	Горан Радић функција: в.д. начелника управе
Опис пројекта:	Пројекат се односи на обезбеђивање простора за потребе месних заједница, ради остваривања заједничких потреба и интереса грађана у области живљења, рада итд. Радови се односе на Месну заједницу у Футогу, Цара Лазара 50 и Месну заједницу у Кисачу, Словачка 10 и то на реконструкцију, санацију и адаптацију.
Образложење спровођења пројекта у години извештавања:	Реализација пројекта је 92,5% у односу на план. Одступање је настало услед уштеда приликом извођења радова на МЗ у Футогу, који је завршен у 2025. години, а и због незакључења уговора везано за стручни надзор за МЗ у Кисачу.

Циљ 1: Повећање нових месних заједница у Граду и унапређења услова за реализовање послова месних заједница

Показатељи учинка		Јединица мере	Базна година	Базна вредност	Циљана вр. у 2025.	Остварена вр. у 2025.
Назив:	Површине нових месних заједница	M2	2020	820м2	726м2	726м2
Коментар:						
Извор верификације:	Евиденција Градске управе за опште послове					
Образложење одступања од циљне вредности:						
Назив:						
Коментар:						
Извор верификације:						
Образложење одступања од циљне вредности:						

Циљ 2: Унапређење услова за реализовање послова месних заједница

Показатељи учинка		Јединица мере	Базна година	Базна вредност	Циљана вр. у 2025.	Остварена вр. у 2025.
Назив:	Број месних заједница					
Коментар:						
Извор верификације:	Евиденција Градске управе за опште послове					
Образложење одступања од циљне вредности:						
Назив:	Повећање броја Месних заједница	број МЗ	2020	47	47	1
Коментар:						
Извор верификације:	Евиденција Градске управе за опште послове					
Образложење одступања од циљне вредности:						

Циљ 3: Увећање броја месних заједница ради свеобухватне бриге о потребама грађана ради развоја родне равноправности

Показатељи учинка		Јединица мере	Базна година	Базна вредност	Циљана вр. у 2025.	Остварена вр. у 2025.
Назив:	Удео уложених средстава у месне заједнице у којима ће се развијати свест грађана о потреби унапређења родне равноправности у односу на предвиђена средства финансијским планом	%			4,97%	5,5%
Коментар:						
Извор верификације:	Финансијски план Градске управе					
Образложење одступања од циљне вредности:						
Назив:						
Коментар:						
Извор верификације:						
Образложење одступања од циљне вредности:						

Програм:	1101	Програм 1: Становање, урбанизам и просторно планирање
Сектор:	Урбанизам и просторно планирање	
Одговорно лице:	Горан Радић	функција: в.д. начелника управе
Опис програма:	Програм обухвата активности којима се обезбеђује реализовање послова на очувању и унапређењу фонда и квалитета станова у својини Града Новог Сада, обухвата и средства планирана за реконструкцију станова у јавној својини, као и за потребе пројектног планирања	
Образложење спровођења програма у години извештавања:	Реализација програма је 53,9% у односу на план. Одступање је настало услед нереализовања расхода за потребе Стамбеног развоја које се односи на текуће поправке и одржавање зграда и објеката.	

Циљ 1: Просторни развој у складу са плановима

Показатељи учинка		Јединица мере	Базна година	Базна вредност	Циљана вр. у 2025.	Остварена вр. у 2025.
Назив:	Одрживост функционисања расположивих станова и број стамбеног простора	број стамбених јединица	2020	255	704	470
Коментар:						
Извор верификације:	Евиденција Градске управе за имовину и имовинско-правне послове					
Образложење одступања од циљне вредности:						

Циљ 2: Повећати доступност расположивих станова и успоставити родну равноправност

Показатељи учинка		Јединица мере	Базна година	Базна вредност	Циљана вр. у 2025.	Остварена вр. у 2025.
Назив:	Удео стамбених средстава у финансијском плану	%			14,04%	9,05%
Коментар:						
Извор верификације:	Финансијски план за 2025. годину					
Образложење одступања од циљне вредности:						

Програмска активност:	1101-0001	ПА: Просторно и урбанистичко планирање
Одговорно лице:	Горан Радић	функција: в.д. начелника управе
Опис програмске активности:	Обезбеђивање средстава за одрживи стамбени развој, управљање стамбеним средствима од откупа станова и отплате стамбених кредита	
Образложење спровођења програмске активности у години извештавања:	Спровођењем програмске активности реализовано је 53,9 % у односу на план. Одступање је настало услед нереализовања расхода за потребе Стамбеног развоја које се односи на текуће поправке и одржавање зграда и објеката.	

Циљ 1: Одржива вредност стамбеног фонда

Показатељи учинка		Јединица мере	Базна година	Базна вредност	Циљана вр. у 2025.	Остварена вр. у 2025.
Назив:	Одрживост функционисања расположивих станова и квалитета стамбеног простора	стан	2020	256	704	470
Коментар:						
Извор верификације:	Евиденција Градске управе за имовину и имовинско-правне послове					
Образложење одступања од циљне вредности:						
Назив:						
Коментар:						
Извор верификације:						
Образложење одступања од циљне вредности:						

Циљ 2: Успоставити родну равноправност код носиоца станарског права

Показатељи учинка	Јединица мере	Базна година	Базна вредност	Циљана вр. у 2025.	Остварена вр. у 2025.

Назив:	Одрживост функционисања расположивих станова и квалитета стамбеног простора	број жена носиоца станарског права у односу на укупан број станова	0	0	29,08%	29,08%
Коментар:						
Извор верификације:	Евиденција Градске управе за имовину и имовинско-правне послове					
Образложење одступања од циљне вредности:						
Назив:						
Коментар:						
Извор верификације:						
Образложење одступања од циљне вредности:						

Програм:	1201	Програм 13: Развој културе и информисања
Сектор:	Култура, комуникације и медији	
Одговорно лице:	Горан Радић	функција: в.д. начелника управе
Опис програма:	Програм обухвата активности и средства којима се обезбеђује изградња, адаптација, реконструкција и пројектно планирање за потребе домова културе, културног центра и културних станица Града Новог Сада, као Европске престонице културе	
Образложење спровођења програма у години извештавања:	Програм је реализован 96,3% у односу на план. Одступање је настало јер није до краја године закључен уговор за стручни надзор за Дом културе у Будисави и Лединцима, као и због уштеда код објекта 8 и неиспостављања фактура до краја буџетске године за објекат Културне станице на Новом насељу	

Циљ 1: Реализација капиталних радова на објектима у циљу обезбеђења простора за потребе Пројекта Нови Сад 2021 - Европска престоница културе

Показатељи учинка		Јединица мере	Базна година	Базна вредност	Циљана вр. у 2025.	Остварена вр. у 2025.
Назив:	Подизање квалитета објеката културе за потребе Нови Сад 2021-Европска престоница културе	рсд		295.742.347,00	622.301.475,50	599.148.403,43
Коментар:						
Извор верификације:	Пројекат Нови Сад 2021- Европска престоница културе					
Образложење одступања од циљне вредности:	Одступање је настало због уштеда код објекта 8 и неиспостављања фактура до краја буџетске године за објекат Културне станице на Новом насељу					

Циљ 2: Унапређење родне равноправности у области културе

Показатељи учинка		Јединица мере	Базна година	Базна вредност	Циљана вр. у 2025.	Остварена вр. у 2025.
Назив:	Финансирање пројеката из области културе и број нових и реконстуисаних објеката које ће равноправно користити жене и мушкарци	број објеката			4	4
Коментар:						
Извор верификације:	Пројекат Нови Сад 2021- Европска престоница културе					
Образложење одступања од циљне вредности:						

Пројекат:	1201-5022	П: Реконструкција Дома културе у насељу Будисава
Време трајања пројекта:	2 година	
Одговорно лице:	Горан Радић	функција: в.д. начелника управе
Опис пројекта:	Реконструкција постојећег објекта у насељу Будисава за потребе становништва из области културних активности. Спратност објекта је приземље.	
Образложење спровођења пројекта у години извештавања:	Пројекат је спроведен 96,3%. Одступање је настало јер није до краја године закључен уговор за стручни надзор	

Циљ 1: Реконструкција Дома културе у насељу Будисава

Показатељи учинка		Јединица мере	Базна година	Базна вредност	Циљана вр. у 2025.	Остварена вр. у 2025.
Назив:	Улагање у пословне просторе за потребе културе мерено износом потребних средстава за реконструкцију, изградњу и пројектно планирање	рсд			17.300.000,00	16.663.621,38
Коментар:						
Извор верификације:						
Образложење одступања од циљне вредности:	Одступање је настало јер није до краја године закључен уговор за стручни надзор					
Назив:						
Коментар:						
Извор верификације:						
Образложење одступања од циљне вредности:						

Циљ 2: Подизање квалитета објеката у циљу унапређења културе и садржаја пројеката са циљем подизања свести о значају родне равноправности

Показатељи учинка		Јединица мере	Базна година	Базна вредност	Циљана вр. у 2025.	Остварена вр. у 2025.
Назив:	Број нових објеката који су обухваћени пројектом и који нуде подједнаке услове у погледу равноправности полова				1	1
Коментар:						
Извор верификације:						
Образложење одступања од циљне вредности:						
Назив:						
Коментар:						
Извор верификације:						
Образложење одступања од циљне вредности:						

Пројекат:	1201-5023	П: Реконструкција Дома културе у насељу Лединци
Време трајања пројекта:	2 година	
Одговорно лице:	Горан Радић	функција: в.д. начелника управе
Опис пројекта:	Реконструкција са надоградњом постојећег објекта у насељу Лединци за потребе становништва из области културних активности. Укупна бруто површина објекта износи 522 м2, спратност објекта је приземље и спрат. Према новопројектованом стању у приземљу је предвиђен улаз, сала, свлачионице са припадајућим тоалетима и степнице којима се приступа спрату објекта, док је на спрату предвиђена библиотека, мултифункционална сала, три канцеларије и тоалети.	
Образложење спровођења пројекта у години извештавања:	Пројекат је спроведен 9%. Одступање је настало јер није до краја године закључен уговор за стручни надзор	

Циљ 1: Реконструкција Дома културе у насељу Лединци

Показатељи учинка	Јединица мере	Базна година	Базна вредност	Циљана вр. у 2025.	Остварена вр. у 2025.

Назив:	Улагање у пословне просторе за потребе културе мерено износом потребних средстава за реконструкцију, изградњу и пројектно планирање	рсд			15.000.000,00	14.400.000,00
Коментар:						
Извор верификације:						
Образложење одступања од циљне вредности:	Одступање је настало јер није до краја године закључен уговор за стручни надзор					
Назив:						
Коментар:						
Извор верификације:						
Образложење одступања од циљне вредности:						

Циљ 2: Подизање квалитета објеката у циљу унапређења културе и садржаја пројеката са циљем подизања свести о значају родне равноправности

Показатељи учинка		Јединица мере	Базна година	Базна вредност	Циљана вр. у 2025.	Остварена вр. у 2025.
Назив:	Број нових објеката који су обухваћени пројектом и који нуде подједнаке услове у погледу равноправности полова				1	1
Коментар:						
Извор верификације:						
Образложење одступања од циљне вредности:						
Назив:						
Коментар:						
Извор верификације:						
Образложење одступања од циљне вредности:						

Пројекат:	1201-7009	П: Европска престоница културе
Време трајања пројекта:	5 година	
Одговорно лице:	Горан Радић	функција: в.д. начелника управе
Опис пројекта:	Изградња, адаптација, реконструкција и пројектно планирање за потребе културних станица Града Новог Сада као Европске престонице културе	
Образложење спровођења пројекта у години извештавања:	Пројекат је спроведен у 96,3%. Одступање је настало услед уштеда код објекта 8 и неиспостављања фактура до краја буџетске године за објекат Културне станице на Новом насељу	

Циљ 1: Обезбеђење места за унапређење културе

Показатељи учинка		Јединица мере	Базна година	Базна вредност	Циљана вр. у 2025.	Остварена вр. у 2025.
Назив:	Улагање у пословне просторе за потребе културе мерено износом потребних средстава за реконструкцију, изградњу и пројектно планирање	рсд		295.742.347,00	590.084.782,05	568.084.782,05
Коментар:						
Извор верификације:	Пројекат Нови Сад 2021- Европска престоница културе					

Образложење одступања од циљне вредности:	Одступање је настало услед уштеда код објекта 8 и неиспостављања фактура до краја буџетске године за објекат Културне станице на Новом насељу					
Назив:						
Коментар:						
Извор верификације:						
Образложење одступања од циљне вредности:						

Циљ 2: Подизање квалитета објеката у циљу унапређења културе и садржаја пројеката са циљем подизања свести о значају родне равноправности

Показатељи учинка		Јединица мере	Базна година	Базна вредност	Циљана вр. у 2025.	Остварена вр. у 2025.
Назив:	Број нових објеката који су обухваћени пројектом и који нуде подједнаке услове у погледу равноправности полова				2	2
Коментар:						
Извор верификације:	Пројекат Нови Сад 2021- Европска престоница културе					
Образложење одступања од циљне вредности:						
Назив:						
Коментар:						
Извор верификације:						
Образложење одступања од циљне вредности:						

Програм:	1301	Програм 14: Развој спорта и омладине
Сектор:	Спорт и омладина	
Одговорно лице:	Горан Радић	функција: в.д. начелника управе
Опис програма:	Програм обухвата активности и средства којима се обезбеђује изградња заливног система за потребе одржавања фудбалског терена	
Образложење спровођења програма у години извештавања:	Програм је реализован 0% у односу на план, а одступање је настало услед проблема око незаконитог објекта, те се није могло приступити спровођењеу јавне набавке у 2025. години. У току је поступак озакоњења.	

Циљ 1: Реализација капиталних радова на објектима у циљу обезбеђења простора за развој спорта и омладине

Показатељи учинка		Јединица мере	Базна година	Базна вредност	Циљана вр. у 2025.	Остварена вр. у 2025.
Назив:	Подизање квалитета објеката	рсд			819.622,00	0,00
Коментар:						
Извор верификације:	Финансијски план за 2025. годину					
Образложење одступања од циљне вредности:						

Програмска активност:	1301-5004	ПА: Функционисање локалних спортских објеката
Одговорно лице:	Горан Радић	функција: в.д. начелника управе

Опис програмске активности:	За планирани пројекат су обезбеђена средства од АУТОНОМНЕ ПОКРАЈИНЕ ВОЈВОДИНЕ-Покрајински секретаријат за спорт и омладину на основу уговора број 002788370, а пројекат се односи на радове аутоматског заливног система терена за фудбал ФК Петроварадин
Образложење спровођења програмске активности у години извештавања:	Програмска активност је реализована 0,00% у односу на план, а одступање је настало услед проблема око незаконитог објекта, те се није могло приступити спровођењеу јавне набавке у 2025. години. У току је поступак озакоњења.

Циљ 1: Обезбеђење места за унапређење спорта

Показатељи учинка		Јединица мере	Базна година	Базна вредност	Циљана вр. у 2025.	Остварена вр. у 2025.
Назив:	Улагање у пословне објекте за потребе спорта мерено износом потребних средстава за реконструкцију, изградњу и пројектно планирање	рсд			819.622,00	0,00
Коментар:						
Извор верификације:	Финансијски план за 2025. годину					
Образложење одступања од циљне вредности:						
Назив:						
Коментар:						
Извор верификације:						
Образложење одступања од циљне вредности:						

Програм:	1501	Програм 3: Локални економски развој
Сектор:	Економска и развојна политика	
Одговорно лице:	Горан Радић	функција: в.д. начелника управе
Опис програма:	Програм обухвата активности којима се обезбеђује реализовање послова на очувању и унапређењу квалитета пословних простора у својини Града Новог Сада, обухвата и средства планирана за реконструкцију пословних простора у јавној својини и средства којима ће се обезбедити функционисање делатности издавања у закуп пословних простора	
Образложење спровођења програма у години извештавања:	Програм је спроведен 82,7% у односу на план, одступање је настало мање потрошње средстава за измирење обавеза за електричну енергију, услуге грејања и друго и то за празне објекте у јавној својини (пословне просторе и станове) које Градска управа за имовину и имовинско-правне послове није издала у закуп, а којима располаже, као и за трошкове електричне енергије, услуге грејања и друго који се рефундирају закупцима, а који имају активне уговоре или су под судским спором, односно споразуме о закупу пословног простора, као и за трошкове прибављања енергетских сагласности због повећања инсталисане снаге у пословним просторима на захтев закупаца, уштеда на радовима након спроведених поступака јавне ,осталим општим услугама, накнаде штете и новчаних казни, пројектном планирању итд.	

Циљ 1: Одрживост функционисања и квалитета пословних простора

Показатељи учинка		Јединица мере	Базна година	Базна вредност	Циљана вр. у 2025.	Остварена вр. у 2025.
Назив:	Одрживост функционисања и квалитета пословних простора мерено износом средстава планираних у Финансијском плану	рсд			1.474.500.000,00	933825067,75
Коментар:						
Извор верификације:	Финансијски план за 2025. годину					
Образложење одступања од циљне вредности:						

Програмска активност:	1501-0001	ПА: Унапређење привредног и инвестиционог амбијента
Одговорно лице:	Горан Радић	функција: в.д. начелника управе

Опис програмске активности:	Програмска активност подразумева обезбеђивање средстава за несметано функционисање пословних простора који се издају у комерцијалне сврхе, адаптацију, реконструкцију објеката и опреме, припрему пројектне документације и набавку опреме.
Образложење спровођења програмске активности у години извештавања:	Програмска активност је реализована 83,4% у доносу на планирани обим средстава. Одступање је настало услед мање реализованих расхода до краја буџетске године.

Циљ 1: Увећање површине пословног простора и површине издатог пословног простора

Показатељи учинка		Јединица мере	Базна година	Базна вредност	Циљана вр. у 2025.	Остварена вр. у 2025.
Назив:	Расположива површина пословног простора изражена у м2	м2		268.000,00м2	291.000.000м2	375.758,44м2
Коментар:						
Извор верификације:	Евиденција пословног простора					
Образложење одступања од циљне вредности:						
Назив:						
Коментар:						
Извор верификације:						
Образложење одступања од циљне вредности:						

Циљ 2: Подизање квалитета пословног простора

Показатељи учинка		Јединица мере	Базна година	Базна вредност	Циљана вр. у 2025.	Остварена вр. у 2025.
Назив:	Износ средстава обезбеђен Финансијским планом за 2025. годину	рсд		0	1.108.500.151,00	924.109.948,95
Коментар:						
Извор верификације:	Финансијски план за 2025. годину					
Образложење одступања од циљне вредности:						
Назив:						
Коментар:						
Извор верификације:						
Образложење одступања од циљне вредности:						

Пројекат :	1501-5017	П: Реконструкција објекта у улици Краља Петра првог бр.4 у насељу Кањ
Одговорно лице:	Горан Радић	функција: в.д. начелника управе
Опис пројекта:	Реконструкција објекта у улици Краља Петра првог бр.4 у насељу Кањ, који користе: МУП-а, шахисти и КУД	
Образложење спровођења програмске активности у години извештавања:	Пројекат је реализован 0,2% у доносу на планирани обим средстава. Одступање је настало јер није била исходована грађевинска дозвола због проблема са нелегалним делом објекта - подрумом. Набавка је планирана у 2026. години. Пројекат је планиран да се заврши у 2026. години.	

Циљ 1: Реализација капиталних радова на објектима у циљу побољшаља безбедности

Показатељи учинка		Јединица мере	Базна година	Базна вредност	Циљана вр. у 2025.	Остварена вр. у 2025.
Назив:	Реконструкција објекта у насељу Кањ					

Коментар:		рсд			10.000.000,00	15.118,80
Извор верификације:	Финансијски план за 2025. годину					
Образложење одступања од циљне вредности:						
Назив:						
Коментар:						
Извор верификације:						
Образложење одступања од циљне вредности:						

Пројекат :	1501-5018	П: Реконструкција објекта на Булевару ослобођења бр.143 у Новом Саду
Одговорно лице:	Горан Радић	функција: в.д. начелника управе
Опис пројекта:	Реконструкција дела објекта на адреси Булевар ослобођења 143 у Новом Саду, а која се услед дугогодишње експлоатације налази у лошем стању те је неопходно извођење бројних грађевинских и инсталатерских радова.	
Образложење спровођења програмске активности у години извештавања:	Пројекат је реализован 97% у доносу на планирани обим средстава. Одступање је настало јер није до краја године закључен уговор за стручни надзор	

Циљ 1: Реализација капиталних радова на објектима у циљу побољшаља безбедности

Показатељи учинка		Јединица мере	Базна година	Базна вредност	Циљана вр. у 2025.	Остварена вр. у 2025.
Назив:	Реконструкција објекта на Булевару ослобођења бр.143 у Новом Саду	рсд			10.000.000,00	9.700.000,00
Коментар:						
Извор верификације:	Финансијски план за 2025. годину					
Образложење одступања од циљне вредности:						
Назив:						
Коментар:						
Извор верификације:						
Образложење одступања од циљне вредности:						

Програм:	2002	Програм 8: Предшколско васпитање
Сектор:	Васпитање	
Одговорно лице:	Горан Радић	функција: в.д. начелника управе
Опис програма:	Повећање капацитета за пријем већег броја деце у предшколске установе путем изградње новог вртића у насељу Југовићево у Новом Саду	
Образложење спровођења програма у години извештавања:	Програм је реализован 97% у односу на план, а оступање је настало јер није до краја године закључен уговор за стручни надзор	

Циљ 1: Изградња вртића у насељу Југовићево у Новом Саду

Показатељи учинка		Јединица мере	Базна година	Базна вредност	Циљана вр. у 2025.	Остварена вр. у 2025.
Назив:	нови објекти за васпитање деце предшколског узраста	рсд			35.000.000,00	33.950.000,00
Коментар:						
Извор верификације:	Финансијски план за 2025. годину					
Образложење одступања од циљне вредности:						

Пројекат	2002-5019	П: Изградња предшколске установе у Новом Саду у насељу Југовићево
Одговорно лице:	Горан Радић	функција: в.д. начелника управе
Опис пројекта:	Изградња предшколске установе у новоизграђеном насељу Југовићево укупне површине 3021,97 м2, спратности објекта приземље и спрат. Објекат је намењен за смештај деце узраста 0-3 и 3-7 годин. Укупан капацитет установе је планиран за приближно 270 деце.	
Образложење спровођења програмске активности у години извештавања:	Реализација пројекта у односу на план износи 97%, а одступање је настало услед незакључења уговора за стручни надзор	

Циљ 1: Изградња вртића у насељу Југовићево у Новом Саду

Показатељи учинка		Јединица мере	Базна година	Базна вредност	Циљана вр. у 2025.	Остварена вр. у 2025.
Назив:	површина новог васпитног објекта	рсд			35.000.000,00	33.950.000,00
Коментар:						
Извор верификације:	Финансијски план за 2025. годину					
Образложење одступања од циљне вредности:						
Назив:						
Коментар:						
Извор верификације:						
Образложење одступања од циљне вредности:						

Годишњи извештај о учинку програма за 2025. годину

Раздео:	26	СЛУЖБА СКУПШТИНЕ ГРАДА НОВОГ САДА
Корисник:	26.01	СЛУЖБА СКУПШТИНЕ ГРАДА НОВОГ САДА

Биланс извршења финансијског плана корисника: у динарима

Шифра програма	Шифра програмске активности/ пројекта	Назив програма/програмске активности/пројекта	Усвојен буџет за 2025.	Текући буџет за 2025.	Извршење у 2025.	Проценат извршења у односу на текући буџет
2101		Програм 16: Политички систем локалне самоуправе	71.641.000	69.229.000	66.212.533	95,6%
	2101-0003	ПА: Подршка раду извршних органа власти и скупштине	71.641.000	69.229.000	66.212.533	95,6%
		УКУПНО:	71.641.000	69.229.000	66.212.533	95,6%

ПРОГРАМСКА СТРУКТУРА

Програм: 16	2101	Политички систем локалне самоуправе		
Сектор:	Политички систем			
Одговорно лице:	Мирјана Василић	функција:	секретар Скупштине	
Опис програма:	Обезбеђивање услова за функционисање органа политичког система локалне самоуправе			

Програмска активност:	2101-0003	Подршка раду извршних органа власти и скупштине		
Одговорно лице:	Мирјана Василић	функција:	секретар Скупштине	
Опис програмске активности:	Подршка раду Скупштине Града Новог Сада			

Годишњи извештај о учинку програма за 2025. годину

Раздео:	27	СЛУЖБА ИЗВРШНИХ ОРГАНА
Корисник:	27.01	СЛУЖБА ИЗВРШНИХ ОРГАНА

Биланс извршења финансијског плана корисника: у динарима

Шифра програма	Шифра програмске активности/ пројекта	Назив програма/програмске активности/пројекта	Усвојен буџет за 2025.	Текући буџет за 2025.	Извршење у 2025.	Проценат извршења у односу на текући буџет
2101		Програм 16: Политички систем локалне самоуправе	209.080.000,00	209.227.676,00	196.522.293,02	93,9%
	2101-0003	ПА: Подршка раду извршних органа власти и скупштине	209.080.000,00	209.227.676,00	196.522.293,02	93,9%
		УКУПНО:	209.080.000,00	209.227.676,00	196.522.293,02	93,9%

ПРОГРАМСКА СТРУКТУРА

Програм: 16	2101	Политички систем локалне самоуправе	
Сектор:	Политички систем		
Одговорно лице:	Бојан Парабуцки	функција:	П.О Шеф службе извршних органа

Програмска активност:	2101-0003	Подршка раду извршних органа власти и скупштине	
Одговорно лице:	Бојан Парабуцки	функција:	П.О Шеф службе извршних органа
Опис програмске активности:	Обављање стручних, оперативних, организационих и административно-техничких послова за потребе Градоначелника Града Новог Сада, Градског већа Града Новог Сада, стручних радних тела и друге послове од значаја за обављање извршне функције коју врше Градоначелник и Градско веће Града Новог Сада.		
Образложење спровођења програмске активности:	Директни корисници чија се делатност везује за наведени програм, а које не обзбеђују услове за остварење права грађана, већ је њихова основна делатност усмерена на обезбеђење функционисања органа Града, градских управа, посебних организација и служби, нису у обавези да искажу циљеве и индикаторе везане за програм и програмску активност.		

Годишњи извештај о учинку програма за 2025. годину

Раздео:	27.01	СЛУЖБА ИЗВРШНИХ ОРГАНА
Корисник:	27.01 функција 411	СЛУЖБА ИЗВРШНИХ ОРГАНА - КАНЦЕЛАРИЈА ЗА ЛОКАЛНИ ЕКОНОМСКИ РАЗВОЈ

Биланс извршења финансијског плана корисника: у динарима

Шифра програма	Шифра програмске активности/ пројекта	Назив програма/програмске активности/пројекта	Усвојен буџет за 2025.	Текући буџет за 2025.	Извршење у 2025.	Проценат извршења у односу на текући буџет
0602		Програм 15: Опште услуге локалне самоуправе	8.108.000,00	8.108.000,00	891.824,18	11,0%
	0602-0001	ПА: Функционисање локалне самоуправе и градских општина	8.108.000,00	8.108.000,00	891.824,18	11,0%
		УКУПНО:	8.108.000,00	8.108.000,00	891.824,18	11,0%

ПРОГРАМСКА СТРУКТУРА

Програм: 15	0602	Опште услуге локалне самоуправе		
Сектор:	Опште услуге јавне управе			
Одговорно лице:	Бојан Парабуцки		функција:	ПО Шеф Службе извршних органа

Програмска активност:	0602-0001	Функционисање локалне самоуправе и градских општина		
Одговорно лице:	Миленко Малешев		функција:	Шеф канцеларије за локални економски развој
Опис програмске активности:	Обављање послова који се односе на организацију и остваривање сарадње са домаћим и међународним организацијама, надлежним државним, покрајинским и општинским органима, институцијама, агенцијама, инвеститорима, предузетницима и јавним предузећима из области локалног економског развоја, аплицирање код домаћих и страних фондова,припрема конкурсног материјала, припрема и реализација стратешког плана локалног економског развоја.			
Образложење спровођења програмске активности:	Директни корисници чија се делатност везује за наведени програм, а које не обзбеђују услове за остварење права грађана, већ је њихова основна делатност усмерена на обезбеђење функционисања органа Града, градских управа, посебних организација и служби, нису у обавези да искажу циљеве и индикаторе везане за програм и програмску активност.			

Годишњи извештај о учинку програма за 2025. годину

Раздео:	28	СЛУЖБА ЗА ИНТЕРНУ РЕВИЗИЈУ
Корисник:	28.01	СЛУЖБА ЗА ИНТЕРНУ РЕВИЗИЈУ

Биланс извршења финансијског плана корисника: у динарима

Шифра програма	Шифра програмске активности/ пројекта	Назив програма/програмске активности/пројекта	Усвојен буџет за 2025.	Текући буџет за 2025.	Извршење у 2025.	Проценат извршења у односу на текући буџет
0602		Програм 15: Опште услуге локалне самоуправе	18.593.000,00	21.860.000,00	17.596.753,66	80,5%
	0602-0001	ПА: Функционисање локалне самоуправе и градских општина	18.593.000,00	21.860.000,00	17.596.753,66	80,5%
		УКУПНО:	18.593.000,00	21.860.000,00	17.596.753,66	80,5%

ПРОГРАМСКА СТРУКТУРА

Програм: 15	0602	Опште услуге локалне самоуправе	
Сектор:	Опште услуге јавне управе		
Одговорно лице:	Данка Грубешић	функција:	Шеф службе за интерну ревизију

Програмска активност:	0602-0001	Функционисање локалне самоуправе и градских општина	
Одговорно лице:	Данка Грубешић	функција:	Шеф службе за интерну ревизију
Опис програмске активности:	Служба обавља послове интерне ревизије код директних корисника буџета Града, индиректних корисника у надлежности директних корисника, јавних предузећа чији је оснивач Град, правних лица чији су оснивачи јавна предузећа и друге послове у складу са Одлуком о образовању Службе за интерну ревизију ("Службени лист Града Новог Сада" бр.38/213 и 36/214) и Одлуком о измени и допунама одлуке о градским управама Града Новог Сада („Службени лист Града Новог Сада", бр. 52/08, 55/09, 11/10, 39/10, 60/10,69/13,54/20,58/21,65/22 и 35/23).		
Образложење спровођења програмске активности:	Директни корисници чија се делатност везује за наведени програм, а које не обзбеђују услове за остварење права грађана, већ је њихова основна делатност усмерена на обезбеђење функционисања органа Града, градских управа, посебних организација и служби, нису у обавези да искажу циљеве и индикаторе везане за програм и програмску активност.		

3.2. Расходи и издаци из додатних прихода корисника

Расходи и издаци који се финансирају из сопствених, то јест додатних прихода код корисника којима „закон“ дозвољава остваривање сопствених прихода, морају да буду у висини процењеног остварења ових средстава у 2025. години, ради успостављања равнотеже између планиране приходне и расходне стране, с обзиром на већ поменуту законску одредбу да „буџетски приходи и примања морају бити у равнотежи са буџетским расходима и издацима“.

Расходи и издаци из додатних прихода корисника (са пренетим суфицитом ових средстава) планирани су у укупном износу од 508.225.499,95 динара, а извршени су у износу од 93.582.298,32 динара, што је 18,41% укупно планираних расхода и издатака, када су додатна средства корисника буџета у питању. У 2025. години укупно утрошена средства финансирана додатним приходима корисника односе се на установе културе.

Структура извршених расхода и издатака, финансираних додатним приходима корисника, према економској класификацији расхода и издатака, показује веће учешће текућих расхода, који су извршени у износу од 87.487.811,68 динара, што је 93,49% извршених расхода и издатака из додатних прихода корисника.

Остатак утрошених додатних прихода корисника од 6.094.486,64 динара односи се на издатке за нефинансијску имовину, који чине само 6,51% укупне потрошње на терет ових средстава.

*
* *

На крају 2025. године, тачније на дан 31. децембра 2025. године, укупно остварена средства буџета са средствима из додатних прихода (текући приходи и примања са пренетим неутрошеним средствима из ранијих година) износе 50.163.163.935,98 динара, што чини 100,79% годишњег плана, док укупно извршени расходи и издаци из свих извора финансирања износе 45.065.837.075,41 динар или 90,55% годишњег плана. Мањи проценат реализације расхода и издатака указује да неки од планираних пројеката и активности нису остварени у жељеном обиму.

Капитална потрошња у 2025. години садржи:

- издвајања у основна средства и другу нефинансијску имовину у износу од 7.360.398.743,68 динара или 86,24% планираних средстава за ове намене,
- капиталне трансфере осталим нивоима власти у износу од 939.079.260,64 динара или 86,41% планираних средстава за ове намене,
- капиталне субвенције у износу од 1.319.324.906,07 динара или 76,98% планираних средстава за ове намене,
- капиталне дотације организацијама за обавезно социјално осигурање у износу од 48.876.960,00 динара или 99,40% планираних средстава за ове намене и
- остале капиталне дотације и трансфери у износу од 38.663.417,60 динара или 100,00% планираног износа за ове намене,

што је укупно 9.706.343.287,99 динара или 84,97% планираних средстава за капиталну потрошњу, односно 21,54% од укупно утрошених средстава у 2025. години.

У циљу бољег информисања одборника о извршењу буџета Града у 2025. години, у наставку Извештаја дати су следећи прилози:

1) Преглед промена апропријација у буџету Града Новог Сада за 2025. годину после "ребаланса буџета" (Прилог 1)[1];
2) Одступања између планираних и пренетих средстава из буџета и извршених расхода и издатака корисника у 2025. години (Прилог 2)[2];
3) Број запослених чије се плате финансирају из буџета Града Новог Сада (стање на дан 31.12.2025. године);
4) Извештај о реализацији финансијских планова директних буџетских корисника Града Новог Сада у 2025. години;

---

[1] у ком су исказане промене одобрених апропријација, које су вршене у складу са Законом;

[2] у ком су приказана одступања између планираних, односно пренетих средстава из буџета и извршених расхода и издатака у 2025. години (ближе објашњена у Извештају 6, који је саставни део Одлуке о завршном рачуну буџета Града Новог Сада за 2025. годину)

5) Преглед програма и пројеката који се финансирају из буџета Града Новог Сада текућим субвенцијама;

6) Преглед програма и пројеката који се финансирају из буџета Града Новог Сада капиталним субвенцијама;

Ради бољег увида у буџетску потрошњу на подручју Града Новог Сада у 2025. години, у Прилогу 4 дат је и Извештај о реализацији финансијских планова директних корисника буџета.

ПРИЛОГ 1

ПРЕГЛЕД ПРОМЕНА АПРОПРИЈАЦИЈА У БУЏЕТУ ГРАДА НОВОГ САДА ЗА 2025. ГОДИНУ ПОСЛЕ"РЕБАЛАНСА" БУЏЕТА

- у динарима

Раздео	Глава	Функција	Прогр.	Пр.Акт/Прој.	ПБ	Екон.Клас.	Изв.Фин.	ОПИС	План 2025	Ребаланс 1 2025	Ребаланс 2 2025	Буџет 2025. са измењеним апроп. после ребаланса	Разлика (13-12)	Инд 13/12
1	2	3	4	5	6	7	8	9	10	11	12	13	14	15
01								СКУПШТИНА ГРАДА НОВОГ САДА	211.752.355,00	211.865.026,00	213.181.372,00	183.181.372,00	-30.000.000,00	85,93
	01.01							СКУПШТИНА ГРАДА НОВОГ САДА	211.752.355,00	211.865.026,00	213.181.372,00	183.181.372,00	-30.000.000,00	85,93
		111						Извршни и законодавни органи	211.752.355,00	211.865.026,00	213.181.372,00	183.181.372,00	-30.000.000,00	85,93
			2101					Програм 16: Политички систем локалне самоуправе	211.752.355,00	211.865.026,00	213.181.372,00	183.181.372,00	-30.000.000,00	85,93
				2101-0001				ПА: Функционисање Скупштине	211.752.355,00	211.865.026,00	213.181.372,00	183.181.372,00	-30.000.000,00	85,93
					001	411		Плате, додаци и накнаде запослених (зараде)	11.351.000,00	11.351.000,00	12.393.000,00	12.393.000,00	0,00	100,00
							01	Општи приходи и примања буџета	11.351.000,00	11.351.000,00	12.393.000,00	12.393.000,00	0,00	100,00
					002	412		Социјални доприноси на терет послодавца	1.720.000,00	1.720.000,00	1.878.000,00	1.878.000,00	0,00	100,00
							01	Општи приходи и примања буџета	1.720.000,00	1.720.000,00	1.878.000,00	1.878.000,00	0,00	100,00
					003	413		Накнаде у натури	35.000,00	35.000,00	35.000,00	60.000,00	25.000,00	171,43
							01	Општи приходи и примања буџета	35.000,00	35.000,00	35.000,00	60.000,00	25.000,00	171,43
					004	414		Социјална давања запосленима	500.000,00	500.000,00	500.000,00	475.000,00	-25.000,00	95,00
							01	Општи приходи и примања буџета	500.000,00	500.000,00	500.000,00	475.000,00	-25.000,00	95,00
					005	416		Награде запосленима и остали посебни расходи	5.200.000,00	5.200.000,00	5.200.000,00	5.200.000,00	0,00	100,00
							01	Општи приходи и примања буџета	5.200.000,00	5.200.000,00	5.200.000,00	5.200.000,00	0,00	100,00
					006	421		Стални трошкови	11.679.836,00	11.679.836,00	11.684.836,00	11.684.836,00	0,00	100,00
							01	Општи приходи и примања буџета	11.679.836,00	11.679.836,00	11.684.836,00	11.684.836,00	0,00	100,00
					007	422		Трошкови путовања	1.350.000,00	1.350.000,00	1.350.000,00	1.350.000,00	0,00	100,00
							01	Општи приходи и примања буџета	1.350.000,00	1.350.000,00	1.350.000,00	1.350.000,00	0,00	100,00
					008	423		Услуге по уговору	145.910.000,00	145.910.000,00	145.885.000,00	115.885.000,00	-30.000.000,00	79,44
							01	Општи приходи и примања буџета	145.910.000,00	145.910.000,00	145.885.000,00	115.885.000,00	-30.000.000,00	79,44
					009	426		Материјал	760.000,00	760.000,00	760.000,00	760.000,00	0,00	100,00
							01	Општи приходи и примања буџета	760.000,00	760.000,00	760.000,00	760.000,00	0,00	100,00
					010	462		Дотације међународним организацијама	540.000,00	540.000,00	560.000,00	560.000,00	0,00	100,00
							01	Општи приходи и примања буџета	540.000,00	540.000,00	560.000,00	560.000,00	0,00	100,00
					011	481		Дотације невладиним организацијама	32.704.519,00	32.817.190,00	32.933.536,00	32.933.536,00	0,00	100,00
							01	Општи приходи и примања буџета	32.704.519,00	32.817.190,00	32.933.536,00	32.933.536,00	0,00	100,00
					012	483		Новчане казне и пенали по решењу судова	1.000,00	1.000,00	1.000,00	1.000,00	0,00	100,00
							01	Општи приходи и примања буџета	1.000,00	1.000,00	1.000,00	1.000,00	0,00	100,00
					013	485		Накнада штете за повреде или штету нанету од стране државних органа	1.000,00	1.000,00	1.000,00	1.000,00	0,00	100,00
							01	Општи приходи и примања буџета	1.000,00	1.000,00	1.000,00	1.000,00	0,00	100,00
02								ГРАДОНАЧЕЛНИК	34.041.000,00	36.581.000,00	38.781.000,00	38.781.000,00	0,00	100,00
	02.01							ГРАДОНАЧЕЛНИК	34.041.000,00	36.581.000,00	38.781.000,00	38.781.000,00	0,00	100,00
		111						Извршни и законодавни органи	34.041.000,00	36.581.000,00	38.781.000,00	38.781.000,00	0,00	100,00
			2101					Програм 16: Политички систем локалне самоуправе	34.041.000,00	36.581.000,00	38.781.000,00	38.781.000,00	0,00	100,00
				2101-0002				ПА: Функционисање извршних органа	34.041.000,00	36.581.000,00	38.781.000,00	38.781.000,00	0,00	100,00
					014	411		Плате, додаци и накнаде запослених (зараде)	5.884.000,00	5.884.000,00	7.794.000,00	7.794.000,00	0,00	100,00
							01	Општи приходи и примања буџета	5.884.000,00	5.884.000,00	7.794.000,00	7.794.000,00	0,00	100,00
					015	412		Социјални доприноси на терет послодавца	892.000,00	892.000,00	1.182.000,00	1.182.000,00	0,00	100,00
							01	Општи приходи и примања буџета	892.000,00	892.000,00	1.182.000,00	1.182.000,00	0,00	100,00
					016	413		Накнаде у натури	20.000,00	20.000,00	30.000,00	60.000,00	30.000,00	200,00
							01	Општи приходи и примања буџета	20.000,00	20.000,00	30.000,00	60.000,00	30.000,00	200,00
					017	414		Социјална давања запосленима	261.000,00	261.000,00	261.000,00	261.000,00	0,00	100,00
							01	Општи приходи и примања буџета	261.000,00	261.000,00	261.000,00	261.000,00	0,00	100,00
					018	415		Накнаде трошкова за запослене	1.000,00	1.000,00	1.000,00	1.000,00	0,00	100,00

Раздео	Глава	Функција	Прогр.	Пр.Акт/Прој.	ПБ	Екон.Клас.	Изв.Фин.	ОПИС	План 2025	Ребаланс 1 2025	Ребаланс 2 2025	Буџет 2025. са изменењим апроп. после ребаланса	Разлика (13-12)	Инд 13/12
1	2	3	4	5	6	7	8	9	10	11	12	13	14	15
							01	Општи приходи и примања буџета	1.000,00	1.000,00	1.000,00	1.000,00	0,00	100,00
					019	416		Награде запосленима и остали посебни расходи	950.000,00	1.280.000,00	1.280.000,00	1.280.000,00	0,00	100,00
							01	Општи приходи и примања буџета	950.000,00	1.280.000,00	1.280.000,00	1.280.000,00	0,00	100,00
					019_1	421		Стални трошкови	100.000,00	10.000,00	10.000,00	10.000,00	0,00	100,00
							01	Општи приходи и примања буџета	100.000,00	10.000,00	10.000,00	10.000,00	0,00	100,00
					020	422		Трошкови путовања	1.860.000,00	2.360.000,00	2.350.000,00	2.320.000,00	-30.000,00	98,72
							01	Општи приходи и примања буџета	1.860.000,00	2.360.000,00	2.350.000,00	2.320.000,00	-30.000,00	98,72
					021	423		Услуге по уговору	23.480.000,00	24.930.000,00	24.930.000,00	24.930.000,00	0,00	100,00
							01	Општи приходи и примања буџета	23.480.000,00	24.930.000,00	24.930.000,00	24.930.000,00	0,00	100,00
					022	426		Материјал	441.000,00	691.000,00	691.000,00	691.000,00	0,00	100,00
							01	Општи приходи и примања буџета	441.000,00	691.000,00	691.000,00	691.000,00	0,00	100,00
					022_1	462		Дотације међународним организацијама	0,00	100.000,00	100.000,00	100.000,00	0,00	100,00
							01	Општи приходи и примања буџета	0,00	100.000,00	100.000,00	100.000,00	0,00	100,00
					023	483		Новчане казне и пенали по решењу судова	1.000,00	1.000,00	1.000,00	1.000,00	0,00	100,00
							01	Општи приходи и примања буџета	1.000,00	1.000,00	1.000,00	1.000,00	0,00	100,00
					024	485		Накнада штете за повреде или штету нанету од стране државних органа	151.000,00	151.000,00	151.000,00	151.000,00	0,00	100,00
							01	Општи приходи и примања буџета	151.000,00	151.000,00	151.000,00	151.000,00	0,00	100,00
03								ГРАДСКО ВЕЋЕ	71.555.000,00	74.355.000,00	140.355.000,00	140.355.000,00	0,00	100,00
	03.01							ГРАДСКО ВЕЋЕ	71.555.000,00	74.355.000,00	140.355.000,00	140.355.000,00	0,00	100,00
		111						Извршни и законодавни органи	71.555.000,00	74.355.000,00	140.355.000,00	140.355.000,00	0,00	100,00
			2101					Програм 16: Политички систем локалне самоуправе	71.555.000,00	74.355.000,00	140.355.000,00	140.355.000,00	0,00	100,00
				2101-0002				ПА: Функционисање извршних органа	71.555.000,00	74.355.000,00	140.355.000,00	140.355.000,00	0,00	100,00
					025	411		Плате, додаци и накнаде запослених (зараде)	27.990.000,00	27.990.000,00	27.990.000,00	27.990.000,00	0,00	100,00
							01	Општи приходи и примања буџета	27.990.000,00	27.990.000,00	27.990.000,00	27.990.000,00	0,00	100,00
					026	412		Социјални доприноси на терет послодавца	4.241.000,00	4.241.000,00	4.241.000,00	4.241.000,00	0,00	100,00
							01	Општи приходи и примања буџета	4.241.000,00	4.241.000,00	4.241.000,00	4.241.000,00	0,00	100,00
					027	413		Накнаде у натури	110.000,00	110.000,00	110.000,00	170.000,00	60.000,00	154,55
							01	Општи приходи и примања буџета	110.000,00	110.000,00	110.000,00	170.000,00	60.000,00	154,55
					028	414		Социјална давања запосленима	574.000,00	574.000,00	574.000,00	574.000,00	0,00	100,00
							01	Општи приходи и примања буџета	574.000,00	574.000,00	574.000,00	574.000,00	0,00	100,00
					029	415		Накнаде трошкова за запослене	200.000,00	200.000,00	200.000,00	200.000,00	0,00	100,00
							01	Општи приходи и примања буџета	200.000,00	200.000,00	200.000,00	200.000,00	0,00	100,00
					030	416		Награде запосленима и остали посебни расходи	12.780.000,00	13.080.000,00	13.080.000,00	13.080.000,00	0,00	100,00
							01	Општи приходи и примања буџета	12.780.000,00	13.080.000,00	13.080.000,00	13.080.000,00	0,00	100,00
					030_1	421		Стални трошкови	0,00	0,00	20.000,00	20.000,00	0,00	100,00
							01	Општи приходи и примања буџета	0,00	0,00	20.000,00	20.000,00	0,00	100,00
					031	422		Трошкови путовања	1.853.000,00	2.453.000,00	2.433.000,00	2.433.000,00	0,00	100,00
							01	Општи приходи и примања буџета	1.853.000,00	2.453.000,00	2.433.000,00	2.433.000,00	0,00	100,00
					032	423		Услуге по уговору	21.520.000,00	23.570.000,00	89.570.000,00	89.570.000,00	0,00	100,00
							01	Општи приходи и примања буџета	21.520.000,00	23.570.000,00	89.570.000,00	89.570.000,00	0,00	100,00
					033	426		Материјал	900.000,00	900.000,00	900.000,00	900.000,00	0,00	100,00
							01	Општи приходи и примања буџета	900.000,00	900.000,00	900.000,00	900.000,00	0,00	100,00
					034	483		Новчане казне и пенали по решењу судова	500.000,00	400.000,00	400.000,00	400.000,00	0,00	100,00
							01	Општи приходи и примања буџета	500.000,00	400.000,00	400.000,00	400.000,00	0,00	100,00
					035	485		Накнада штете за повреде или штету нанету од стране државних органа	887.000,00	837.000,00	837.000,00	777.000,00	-60.000,00	92,83
							01	Општи приходи и примања буџета	887.000,00	837.000,00	837.000,00	777.000,00	-60.000,00	92,83
04								ГРАДСКА УПРАВА ЗА КОМУНАЛНЕ ПОСЛОВЕ	6.667.781.815,60	7.032.609.260,60	7.307.808.260,60	7.306.108.260,60	-1.700.000,00	99,98
	04.01							ГРАДСКА УПРАВА ЗА КОМУНАЛНЕ ПОСЛОВЕ	6.667.781.815,60	7.032.609.260,60	7.307.808.260,60	7.306.108.260,60	-1.700.000,00	99,98

Раздео	Глава	Функција	Прогр.	Пр.Акт/Прој.	ПБ	Екон.Клас.	Изв.Фин.	ОПИС	План 2025	Ребаланс 1 2025	Ребаланс 2 2025	Буџет 2025. са измењеним апроп. после ребаланса	Разлика (13-12)	Инд 13/12
1	2	3	4	5	6	7	8	9	10	11	12	13	14	15
		130						Опште услуге	198.089.965,00	198.129.965,00	188.959.965,00	185.379.965,00	-3.580.000,00	98,11
			0602					Програм 15: Опште услуге локалне самоуправе	198.089.965,00	198.129.965,00	188.959.965,00	185.379.965,00	-3.580.000,00	98,11
				0602-0001				ПА: Функционисање локалне самоуправе и градских општина	198.089.965,00	198.129.965,00	188.959.965,00	185.379.965,00	-3.580.000,00	98,11
					036	411		Плате, додаци и накнаде запослених (зараде)	65.993.000,00	65.993.000,00	62.953.000,00	61.477.000,00	-1.476.000,00	97,66
							01	Општи приходи и примања буџета	65.993.000,00	65.993.000,00	62.953.000,00	61.477.000,00	-1.476.000,00	97,66
					037	412		Социјални доприноси на терет послодавца	9.998.000,00	9.998.000,00	9.538.000,00	9.314.000,00	-224.000,00	97,65
							01	Општи приходи и примања буџета	9.998.000,00	9.998.000,00	9.538.000,00	9.314.000,00	-224.000,00	97,65
					038	413		Накнаде у натури	510.499,00	510.499,00	510.499,00	510.499,00	0,00	100,00
							01	Општи приходи и примања буџета	510.499,00	510.499,00	510.499,00	510.499,00	0,00	100,00
					039	414		Социјална давања запосленима	5.500.000,00	5.500.000,00	3.830.000,00	3.550.000,00	-280.000,00	92,69
							01	Општи приходи и примања буџета	5.500.000,00	5.500.000,00	3.830.000,00	3.550.000,00	-280.000,00	92,69
					040	415		Накнаде трошкова за запослене	1.098.800,00	1.098.800,00	1.098.800,00	1.098.800,00	0,00	100,00
							01	Општи приходи и примања буџета	1.098.800,00	1.098.800,00	1.098.800,00	1.098.800,00	0,00	100,00
					041	416		Награде запосленима и остали посебни расходи	1.953.000,00	1.993.000,00	1.993.000,00	1.993.000,00	0,00	100,00
							01	Општи приходи и примања буџета	1.953.000,00	1.993.000,00	1.993.000,00	1.993.000,00	0,00	100,00
					042	422		Трошкови путовања	360.000,00	360.000,00	360.000,00	360.000,00	0,00	100,00
							01	Општи приходи и примања буџета	360.000,00	360.000,00	360.000,00	360.000,00	0,00	100,00
					043	423		Услуге по уговору	95.456.666,00	95.456.666,00	93.456.666,00	93.356.666,00	-100.000,00	99,89
							01	Општи приходи и примања буџета	95.456.666,00	95.456.666,00	93.456.666,00	93.356.666,00	-100.000,00	99,89
					044	444		Пратећи трошкови задуживања	30.000,00	30.000,00	30.000,00	30.000,00	0,00	100,00
							01	Општи приходи и примања буџета	30.000,00	30.000,00	30.000,00	30.000,00	0,00	100,00
					045	463		Трансфери осталим нивоима власти	1.040.000,00	1.040.000,00	1.040.000,00	940.000,00	-100.000,00	90,38
							01	Општи приходи и примања буџета	1.040.000,00	1.040.000,00	1.040.000,00	940.000,00	-100.000,00	90,38
					046	482		Порези, обавезне таксе, казне, пенали и камате	150.000,00	150.000,00	150.000,00	150.000,00	0,00	100,00
							01	Општи приходи и примања буџета	150.000,00	150.000,00	150.000,00	150.000,00	0,00	100,00
					047	483		Новчане казне и пенали по решењу судова	6.000.000,00	6.000.000,00	6.000.000,00	5.400.000,00	-600.000,00	90,00
							01	Општи приходи и примања буџета	6.000.000,00	6.000.000,00	6.000.000,00	5.400.000,00	-600.000,00	90,00
					048	485		Накнада штете за повреде или штету нанету од стране државних органа	10.000.000,00	10.000.000,00	8.000.000,00	7.200.000,00	-800.000,00	90,00
							01	Општи приходи и примања буџета	10.000.000,00	10.000.000,00	8.000.000,00	7.200.000,00	-800.000,00	90,00
		320						Услуге противпожарне заштите	82.428.304,00	82.428.304,00	48.393.304,00	47.243.304,00	-1.150.000,00	97,62
			0602					Програм 15: Опште услуге локалне самоуправе	82.428.304,00	82.428.304,00	48.393.304,00	47.243.304,00	-1.150.000,00	97,62
				0602-0014				ПА: Управљање у ванредним ситуацијама	82.428.304,00	82.428.304,00	48.393.304,00	47.243.304,00	-1.150.000,00	97,62
					049	421		Стални трошкови	407.200,00	407.200,00	407.200,00	407.200,00	0,00	100,00
							01	Општи приходи и примања буџета	407.200,00	407.200,00	407.200,00	407.200,00	0,00	100,00
					050	423		Услуге по уговору	10.000.000,00	10.000.000,00	6.000.000,00	5.400.000,00	-600.000,00	90,00
							01	Општи приходи и примања буџета	10.000.000,00	10.000.000,00	6.000.000,00	5.400.000,00	-600.000,00	90,00
					051	426		Материјал	4.500.000,00	4.500.000,00	4.500.000,00	4.050.000,00	-450.000,00	90,00
							01	Општи приходи и примања буџета	4.500.000,00	4.500.000,00	4.500.000,00	4.050.000,00	-450.000,00	90,00
					052	481		Дотације невладиним организацијама	15.000.000,00	15.000.000,00	15.000.000,00	15.000.000,00	0,00	100,00
							01	Општи приходи и примања буџета	15.000.000,00	15.000.000,00	15.000.000,00	15.000.000,00	0,00	100,00
					053	482		Порези, обавезне таксе, казне, пенали и камате	120.000,00	120.000,00	120.000,00	120.000,00	0,00	100,00
							01	Општи приходи и примања буџета	120.000,00	120.000,00	120.000,00	120.000,00	0,00	100,00
					054	484		Накнада штете за повреде или штету насталу услед елементарних непогода или других природних узрока	7.312.104,00	7.312.104,00	5.312.104,00	5.212.104,00	-100.000,00	98,12
							01	Општи приходи и примања буџета	3.000.000,00	3.000.000,00	1.000.000,00	900.000,00	-100.000,00	90,00
							13	Нераспоређени вишак прихода и примања из ранијих година	4.312.104,00	4.312.104,00	4.312.104,00	4.312.104,00	0,00	100,00
					055	511		Зграде и грађевински објекти	10.089.000,00	10.089.000,00	10.089.000,00	10.089.000,00	0,00	100,00

Раздео	Глава	Функција	Прогр.	Пр.Акт/Прој.	ПБ	Екон.Клас.	Изв.Фин.	ОПИС	План 2025	Ребаланс 1 2025	Ребаланс 2 2025	Буџет 2025. са измењеним апроп. после ребаланса	Разлика (13-12)	Инд 13/12
1	2	3	4	5	6	7	8	9	10	11	12	13	14	15
							01	Општи приходи и примања буџета	0,00	0,00	0,00	0,00	0,00	0,00
							13	Нераспоређени вишак прихода и примања из ранијих година	10.089.000,00	10.089.000,00	10.089.000,00	10.089.000,00	0,00	100,00
					056	512		Машине и опрема	35.000.000,00	35.000.000,00	6.965.000,00	6.965.000,00	0,00	100,00
							01	Општи приходи и примања буџета	35.000.000,00	35.000.000,00	6.965.000,00	6.965.000,00	0,00	100,00
		436						Остала енергија	590.590.000,00	590.590.000,00	590.590.000,00	590.590.000,00	0,00	100,00
			1102					Програм 2: Комуналне делатности	590.590.000,00	590.590.000,00	590.590.000,00	590.590.000,00	0,00	100,00
				1102-0007				ПА: Производња и дистрибуције топлотне енергије	590.590.000,00	590.590.000,00	590.590.000,00	590.590.000,00	0,00	100,00
					057	451		Субвенције јавним нефинансијским предузећима и организацијама	590.590.000,00	590.590.000,00	590.590.000,00	590.590.000,00	0,00	100,00
							01	Општи приходи и примања буџета	590.590.000,00	590.590.000,00	590.590.000,00	590.590.000,00	0,00	100,00
		510						Управљање отпадом	1.185.912.660,00	1.196.934.660,00	1.286.934.660,00	1.286.174.660,00	-760.000,00	99,94
			1102					Програм 2: Комуналне делатности	1.185.912.660,00	1.196.934.660,00	1.286.934.660,00	1.286.174.660,00	-760.000,00	99,94
				1102-0003				ПА: Одржавање чистоће на површинама јавне намене	1.185.912.660,00	1.196.934.660,00	1.286.934.660,00	1.286.174.660,00	-760.000,00	99,94
					058	416		Награде запосленима и остали посебни расходи	895.000,00	895.000,00	895.000,00	895.000,00	0,00	100,00
							01	Општи приходи и примања буџета	895.000,00	895.000,00	895.000,00	895.000,00	0,00	100,00
					059	421		Стални трошкови	675.600.000,00	755.600.000,00	820.600.000,00	820.600.000,00	0,00	100,00
							01	Општи приходи и примања буџета	675.600.000,00	755.600.000,00	820.600.000,00	820.600.000,00	0,00	100,00
					060	423		Услуге по уговору	267.950.000,00	325.450.000,00	350.450.000,00	350.450.000,00	0,00	100,00
							01	Општи приходи и примања буџета	267.950.000,00	325.450.000,00	350.450.000,00	350.450.000,00	0,00	100,00
					061	451		Субвенције јавним нефинансијским предузећима и организацијама	7.600.000,00	7.600.000,00	7.600.000,00	6.840.000,00	-760.000,00	90,00
							01	Општи приходи и примања буџета	7.600.000,00	7.600.000,00	7.600.000,00	6.840.000,00	-760.000,00	90,00
					062	451		Субвенције јавним нефинансијским предузећима и организацијама	41.367.660,00	49.367.660,00	49.367.660,00	49.367.660,00	0,00	100,00
							01	Општи приходи и примања буџета	0,00	0,00	0,00	0,00	0,00	0,00
							07	Трансфери од других нивоа власти	4.467.091,00	4.467.091,00	4.467.091,00	4.467.091,00	0,00	100,00
							13	Нераспоређени вишак прихода и примања из ранијих година	36.900.569,00	44.900.569,00	44.900.569,00	44.900.569,00	0,00	100,00
					062_1	465		Остале дотације и трансфери	0,00	22.000,00	22.000,00	22.000,00	0,00	100,00
							01	Општи приходи и примања буџета	0,00	0,00	0,00	0,00	0,00	0,00
							17	Неутрошена средства трансфера од других нивоа власти	0,00	22.000,00	22.000,00	22.000,00	0,00	100,00
					063	511		Зграде и грађевински објекти	192.500.000,00	58.000.000,00	58.000.000,00	58.000.000,00	0,00	100,00
							01	Општи приходи и примања буџета	75.500.000,00	13.500.000,00	13.500.000,00	13.500.000,00	0,00	100,00
							13	Нераспоређени вишак прихода и примања из ранијих година	117.000.000,00	44.500.000,00	44.500.000,00	44.500.000,00	0,00	100,00
		520						Управљање отпадним водама	117.500.000,00	127.500.000,00	210.738.000,00	210.738.000,00	0,00	100,00
			0401					Програм 6: Заштита животне средине	117.500.000,00	127.500.000,00	210.738.000,00	210.738.000,00	0,00	100,00
				0401-0004				ПА: Управљање отпадним водама и канализациона инфраструктура	117.500.000,00	127.500.000,00	210.738.000,00	210.738.000,00	0,00	100,00
					064	425		Текуће поправке и одржавање	105.000.000,00	115.000.000,00	145.000.000,00	145.000.000,00	0,00	100,00
							01	Општи приходи и примања буџета	105.000.000,00	115.000.000,00	145.000.000,00	145.000.000,00	0,00	100,00
					065	451		Субвенције јавним нефинансијским предузећима и организацијама	12.500.000,00	12.500.000,00	65.738.000,00	65.738.000,00	0,00	100,00
							01	Општи приходи и примања буџета	10.000.000,00	10.000.000,00	33.238.000,00	33.238.000,00	0,00	100,00
							13	Нераспоређени вишак прихода и примања из ранијих година	2.500.000,00	2.500.000,00	32.500.000,00	32.500.000,00	0,00	100,00
		540						Заштита биљног и животињског света	1.043.281.800,00	1.078.281.800,00	1.096.413.800,00	1.096.413.800,00	0,00	100,00
			1102					Програм 2: Комуналне делатности	1.043.281.800,00	1.078.281.800,00	1.096.413.800,00	1.096.413.800,00	0,00	100,00

Раздео	Глава	Функција	Прогр.	Пр.Акт/Прој.	ПБ	Екон.Клас.	Изв.Фин.	ОПИС	План 2025	Ребаланс 1 2025	Ребаланс 2 2025	Буџет 2025. са изменењим апроп. после ребаланса	Разлика (13-12)	Инд 13/12
1	2	3	4	5	6	7	8	9	10	11	12	13	14	15
				1102-0002				ПА: Одржавање јавних зелених површина	1.043.281.800,00	1.078.281.800,00	1.096.413.800,00	1.096.413.800,00	0,00	100,00
					066	424		Специјализоване услуге	990.000.000,00	1.025.000.000,00	1.070.000.000,00	1.070.000.000,00	0,00	100,00
							01	Општи приходи и примања буџета	990.000.000,00	1.025.000.000,00	1.070.000.000,00	1.070.000.000,00	0,00	100,00
					067	451		Субвенције јавним нефинансијским предузећима и организацијама	53.281.800,00	53.281.800,00	26.413.800,00	26.413.800,00	0,00	100,00
							01	Општи приходи и примања буџета	0,00	0,00	3.132.000,00	3.132.000,00	0,00	100,00
							13	Нераспоређени вишак прихода и примања из ранијих година	53.281.800,00	53.281.800,00	23.281.800,00	23.281.800,00	0,00	100,00
		560						Заштита животне средине некласификована на другом месту	553.050.000,00	603.050.000,00	618.050.000,00	621.990.000,00	3.940.000,00	100,64
			1102					Програм 2: Комуналне делатности	553.050.000,00	603.050.000,00	618.050.000,00	621.990.000,00	3.940.000,00	100,64
				1102-0004				ПА: Зоохигијена	553.050.000,00	603.050.000,00	618.050.000,00	621.990.000,00	3.940.000,00	100,64
					068	423		Услуге по уговору	4.450.000,00	4.450.000,00	4.450.000,00	4.450.000,00	0,00	100,00
							01	Општи приходи и примања буџета	4.450.000,00	4.450.000,00	4.450.000,00	4.450.000,00	0,00	100,00
					069	424		Специјализоване услуге	348.600.000,00	398.600.000,00	398.600.000,00	398.600.000,00	0,00	100,00
							01	Општи приходи и примања буџета	348.600.000,00	398.600.000,00	398.600.000,00	398.600.000,00	0,00	100,00
					070	483		Новчане казне и пенали по решењу судова	67.000.000,00	67.000.000,00	76.000.000,00	70.400.000,00	-5.600.000,00	92,63
							01	Општи приходи и примања буџета	67.000.000,00	67.000.000,00	76.000.000,00	70.400.000,00	-5.600.000,00	92,63
					071	485		Накнада штете за повреде или штету нанету од стране државних органа	133.000.000,00	133.000.000,00	139.000.000,00	148.540.000,00	9.540.000,00	106,86
							01	Општи приходи и примања буџета	133.000.000,00	133.000.000,00	139.000.000,00	148.540.000,00	9.540.000,00	106,86
		620						Развој заједнице	946.049.200,00	1.033.049.200,00	1.088.049.200,00	1.087.899.200,00	-150.000,00	99,99
			0602					Програм 15: Опште услуге локалне самоуправе	230.000.000,00	230.000.000,00	230.000.000,00	230.000.000,00	0,00	100,00
				0602-0014				ПА: Управљање у ванредним ситуацијама	230.000.000,00	230.000.000,00	230.000.000,00	230.000.000,00	0,00	100,00
					072	424		Специјализоване услуге	230.000.000,00	230.000.000,00	230.000.000,00	230.000.000,00	0,00	100,00
							01	Општи приходи и примања буџета	230.000.000,00	230.000.000,00	230.000.000,00	230.000.000,00	0,00	100,00
			1101					Програм 1: Становање, урбанизам и просторно планирање	137.909.200,00	149.909.200,00	149.909.200,00	149.759.200,00	-150.000,00	99,90
				1101-0001				ПА: Просторно и урбанистичко планирање	135.500.000,00	147.500.000,00	147.500.000,00	147.500.000,00	0,00	100,00
					073	423		Услуге по уговору	135.500.000,00	147.500.000,00	147.500.000,00	147.500.000,00	0,00	100,00
							01	Општи приходи и примања буџета	135.500.000,00	147.500.000,00	147.500.000,00	147.500.000,00	0,00	100,00
				1101-4007				П: Ликвидација ЈП "Завод за изградњу града"	2.409.200,00	2.409.200,00	2.409.200,00	2.259.200,00	-150.000,00	93,77
					074	423		Услуге по уговору	2.409.200,00	2.409.200,00	2.409.200,00	2.259.200,00	-150.000,00	93,77
							01	Општи приходи и примања буџета	2.409.200,00	2.409.200,00	2.409.200,00	2.259.200,00	-150.000,00	93,77
			1102					Програм 2: Комуналне делатности	578.140.000,00	653.140.000,00	708.140.000,00	708.140.000,00	0,00	100,00
				1102-0005				ПА: Уређивање, одржавање и коришћење пијаца	6.140.000,00	41.140.000,00	51.140.000,00	51.140.000,00	0,00	100,00
					074_1	423		Услуге по уговору	0,00	35.000.000,00	45.000.000,00	45.000.000,00	0,00	100,00
							01	Општи приходи и примања буџета	0,00	35.000.000,00	45.000.000,00	45.000.000,00	0,00	100,00
					075	451		Субвенције јавним нефинансијским предузећима и организацијама	6.140.000,00	6.140.000,00	6.140.000,00	6.140.000,00	0,00	100,00
							01	Општи приходи и примања буџета	6.140.000,00	6.140.000,00	6.140.000,00	6.140.000,00	0,00	100,00
				1102-0006				ПА: Одржавање гробаља и погребне услуге	572.000.000,00	612.000.000,00	657.000.000,00	657.000.000,00	0,00	100,00
					076	424		Специјализоване услуге	540.000.000,00	580.000.000,00	625.000.000,00	625.000.000,00	0,00	100,00
							01	Општи приходи и примања буџета	540.000.000,00	580.000.000,00	625.000.000,00	625.000.000,00	0,00	100,00
					077	451		Субвенције јавним нефинансијским предузећима и организацијама	32.000.000,00	32.000.000,00	32.000.000,00	32.000.000,00	0,00	100,00
							01	Општи приходи и примања буџета	32.000.000,00	32.000.000,00	32.000.000,00	32.000.000,00	0,00	100,00
		630						Водоснабдевање	785.469.600,00	935.525.045,00	1.049.269.045,00	1.049.269.045,00	0,00	100,00
			1102					Програм 2: Комуналне делатности	785.469.600,00	935.525.045,00	1.049.269.045,00	1.049.269.045,00	0,00	100,00
				1102-0008				ПА: Управљање и одржавање водоводне инфраструктуре и снабдевање водом за пиће	785.469.600,00	935.525.045,00	1.049.269.045,00	1.049.269.045,00	0,00	100,00

Раздео	Глава	Функција	Прогр.	Пр.Акт/Прој.	ПБ	Екон.Клас.	Изв.Фин.	ОПИС	План 2025	Ребаланс 1 2025	Ребаланс 2 2025	Буџет 2025. са измењеним апроп. после ребаланса	Разлика (13-12)	Инд 13/12
1	2	3	4	5	6	7	8	9	10	11	12	13	14	15
					078	424		Специјализоване услуге	40.000.000,00	40.000.000,00	40.000.000,00	40.000.000,00	0,00	100,00
							01	Општи приходи и примања буџета	40.000.000,00	40.000.000,00	40.000.000,00	40.000.000,00	0,00	100,00
					079	425		Текуће поправке и одржавање	75.000.000,00	115.000.000,00	155.000.000,00	155.000.000,00	0,00	100,00
							01	Општи приходи и примања буџета	75.000.000,00	115.000.000,00	155.000.000,00	155.000.000,00	0,00	100,00
					080	451		Субвенције јавним нефинансијским предузећима и организацијама	670.469.600,00	770.469.600,00	844.213.600,00	844.213.600,00	0,00	100,00
							01	Општи приходи и примања буџета	359.542.000,00	359.542.000,00	359.542.000,00	359.542.000,00	0,00	100,00
							13	Нераспоређени вишак прихода и примања из ранијих година	310.927.600,00	410.927.600,00	484.671.600,00	484.671.600,00	0,00	100,00
					080_1	465		Остале дотације и трансфери	0,00	10.055.445,00	10.055.445,00	10.055.445,00	0,00	100,00
							01	Општи приходи и примања буџета	0,00	0,00	0,00	0,00	0,00	0,00
							17	Неутрошена средства трансфера од других нивоа власти	0,00	10.055.445,00	10.055.445,00	10.055.445,00	0,00	100,00
		640						Улична расвета	1.099.780.000,00	1.121.490.000,00	1.064.780.000,00	1.064.780.000,00	0,00	100,00
			1102					Програм 2: Комуналне делатности	1.099.780.000,00	1.121.490.000,00	1.064.780.000,00	1.064.780.000,00	0,00	100,00
				1102-0001				ПА: Управљање/одржавање јавним осветљењем	1.099.780.000,00	1.121.490.000,00	1.064.780.000,00	1.064.780.000,00	0,00	100,00
					081	421		Стални трошкови	700.000.000,00	661.710.000,00	580.000.000,00	580.000.000,00	0,00	100,00
							01	Општи приходи и примања буџета	700.000.000,00	661.710.000,00	580.000.000,00	580.000.000,00	0,00	100,00
					082	424		Специјализоване услуге	280.000,00	280.000,00	280.000,00	280.000,00	0,00	100,00
							01	Општи приходи и примања буџета	280.000,00	280.000,00	280.000,00	280.000,00	0,00	100,00
					083	425		Текуће поправке и одржавање	394.500.000,00	454.500.000,00	474.500.000,00	474.500.000,00	0,00	100,00
							01	Општи приходи и примања буџета	394.500.000,00	454.500.000,00	474.500.000,00	474.500.000,00	0,00	100,00
					084	451		Субвенције јавним нефинансијским предузећима и организацијама	5.000.000,00	5.000.000,00	10.000.000,00	10.000.000,00	0,00	100,00
							01	Општи приходи и примања буџета	5.000.000,00	5.000.000,00	10.000.000,00	10.000.000,00	0,00	100,00
		820						Услуге културе	65.630.286,60	65.630.286,60	65.630.286,60	65.630.286,60	0,00	100,00
			1201					Програм 13: Развој културе и информисања	65.630.286,60	65.630.286,60	65.630.286,60	65.630.286,60	0,00	100,00
				1201-7010				П: Уређење Алмашког краја у Новом Саду	65.630.286,60	65.630.286,60	65.630.286,60	65.630.286,60	0,00	100,00
					085	451		Субвенције јавним нефинансијским предузећима и организацијама	65.630.286,60	65.630.286,60	65.630.286,60	65.630.286,60	0,00	100,00
							01	Општи приходи и примања буџета	15.000.000,00	15.000.000,00	15.000.000,00	15.000.000,00	0,00	100,00
							13	Нераспоређени вишак прихода и примања из ранијих година	17.815.143,30	17.815.143,30	17.815.143,30	17.815.143,30	0,00	100,00
							17	Неутрошена средства трансфера од других нивоа власти	32.815.143,30	32.815.143,30	32.815.143,30	32.815.143,30	0,00	100,00
05								ГРАДСКА УПРАВА ЗА САОБРАЋАЈ И ПУТЕВЕ	2.073.029.380,00	2.696.712.602,37	3.612.854.602,37	3.612.854.602,37	0,00	100,00
	05.01							ГРАДСКА УПРАВА ЗА САОБРАЋАЈ И ПУТЕВЕ	2.073.029.380,00	2.696.712.602,37	3.612.854.602,37	3.612.854.602,37	0,00	100,00
		130						Опште услуге	40.485.780,00	40.739.280,00	45.939.280,00	45.939.280,00	0,00	100,00
			0602					Програм 15: Опште услуге локалне самоуправе	40.485.780,00	40.739.280,00	45.939.280,00	45.939.280,00	0,00	100,00
				0602-0001				ПА: Функционисање локалне самоуправе и градских општина	40.485.780,00	40.739.280,00	45.939.280,00	45.939.280,00	0,00	100,00
					086	411		Плате, додаци и накнаде запослених (зараде)	28.627.000,00	28.627.000,00	33.490.000,00	33.490.000,00	0,00	100,00
							01	Општи приходи и примања буџета	28.627.000,00	28.627.000,00	33.490.000,00	33.490.000,00	0,00	100,00
					087	412		Социјални доприноси на терет послодавца	4.337.000,00	4.337.000,00	5.074.000,00	5.074.000,00	0,00	100,00
							01	Општи приходи и примања буџета	4.337.000,00	4.337.000,00	5.074.000,00	5.074.000,00	0,00	100,00
					088	413		Накнаде у натури	735.000,00	735.000,00	735.000,00	735.000,00	0,00	100,00
							01	Општи приходи и примања буџета	735.000,00	735.000,00	735.000,00	735.000,00	0,00	100,00
					089	414		Социјална давања запосленима	1.945.580,00	1.945.580,00	1.545.580,00	1.545.580,00	0,00	100,00
							01	Општи приходи и примања буџета	1.945.580,00	1.945.580,00	1.545.580,00	1.545.580,00	0,00	100,00
					090	415		Накнаде трошкова за запослене	670.400,00	670.400,00	670.400,00	670.400,00	0,00	100,00
							01	Општи приходи и примања буџета	670.400,00	670.400,00	670.400,00	670.400,00	0,00	100,00

Раздео	Глава	Функција	Прогр.	Пр.Акт/Прој.	ПБ	Екон.Клас.	Изв.Фин.	ОПИС	План 2025	Ребаланс 1 2025	Ребаланс 2 2025	Буџет 2025. са измењеним апроп. после ребаланса	Разлика (13-12)	Инд 13/12
1	2	3	4	5	6	7	8	9	10	11	12	13	14	15
					091	416		Награде запосленима и остали посебни расходи	400.000,00	653.500,00	653.500,00	653.500,00	0,00	100,00
							01	Општи приходи и примања буџета	400.000,00	653.500,00	653.500,00	653.500,00	0,00	100,00
					092	422		Трошкови путовања	660.000,00	660.000,00	660.000,00	660.000,00	0,00	100,00
							01	Општи приходи и примања буџета	660.000,00	660.000,00	660.000,00	660.000,00	0,00	100,00
					093	423		Услуге по уговору	2.160.000,00	2.160.000,00	2.160.000,00	2.160.000,00	0,00	100,00
							01	Општи приходи и примања буџета	2.160.000,00	2.160.000,00	2.160.000,00	2.160.000,00	0,00	100,00
					094	482		Порези, обавезне таксе, казне, пенали и камате	550.800,00	550.800,00	550.800,00	550.800,00	0,00	100,00
							01	Општи приходи и примања буџета	550.800,00	550.800,00	550.800,00	550.800,00	0,00	100,00
					095	483		Новчане казне и пенали по решењу судова	250.000,00	250.000,00	250.000,00	250.000,00	0,00	100,00
							01	Општи приходи и примања буџета	250.000,00	250.000,00	250.000,00	250.000,00	0,00	100,00
					096	485		Накнада штете за повреде или штету нанету од стране државних органа	150.000,00	150.000,00	150.000,00	150.000,00	0,00	100,00
							01	Општи приходи и примања буџета	150.000,00	150.000,00	150.000,00	150.000,00	0,00	100,00
		451						Друмски саобраћај	2.032.543.600,00	2.655.973.322,37	3.566.915.322,37	3.566.915.322,37	0,00	100,00
			0701					Програм 7: Организација саобраћаја и саобраћајна инфраструктура	2.032.543.600,00	2.655.973.322,37	3.566.915.322,37	3.566.915.322,37	0,00	100,00
				0701-0002				ПА: Управљање и одржавање саобраћајне инфраструктуре	77.723.000,00	96.669.500,00	107.611.500,00	107.611.500,00	0,00	100,00
					097	416		Награде запосленима и остали посебни расходи	2.000.000,00	2.000.000,00	1.600.000,00	1.600.000,00	0,00	100,00
							01	Општи приходи и примања буџета	2.000.000,00	2.000.000,00	1.600.000,00	1.600.000,00	0,00	100,00
					098	421		Стални трошкови	900.000,00	900.000,00	860.000,00	860.000,00	0,00	100,00
							01	Општи приходи и примања буџета	900.000,00	900.000,00	860.000,00	860.000,00	0,00	100,00
					099	422		Трошкови путовања	66.000,00	66.000,00	0,00	0,00	0,00	0,00
							01	Општи приходи и примања буџета	66.000,00	66.000,00	0,00	0,00	0,00	0,00
					100	423		Услуге по уговору	28.082.000,00	47.028.500,00	58.576.500,00	58.576.500,00	0,00	100,00
							01	Општи приходи и примања буџета	28.082.000,00	47.028.500,00	58.576.500,00	58.576.500,00	0,00	100,00
					101	425		Текуће поправке и одржавање	46.575.000,00	46.575.000,00	46.575.000,00	46.575.000,00	0,00	100,00
							01	Општи приходи и примања буџета	46.575.000,00	46.575.000,00	46.575.000,00	46.575.000,00	0,00	100,00
					102	426		Материјал	100.000,00	100.000,00	0,00	0,00	0,00	0,00
							01	Општи приходи и примања буџета	100.000,00	100.000,00	0,00	0,00	0,00	0,00
				0701-0004				ПА: Јавни градски и приградски превоз путника	1.944.873.000,00	2.544.873.000,00	3.444.873.000,00	3.444.873.000,00	0,00	100,00
					103	423		Услуге по уговору	21.273.000,00	21.273.000,00	21.273.000,00	21.273.000,00	0,00	100,00
							01	Општи приходи и примања буџета	21.273.000,00	21.273.000,00	21.273.000,00	21.273.000,00	0,00	100,00
					104	451		Субвенције јавним нефинансијским предузећима и организацијама	1.900.000.000,00	2.500.000.000,00	3.400.000.000,00	3.400.000.000,00	0,00	100,00
							01	Општи приходи и примања буџета	1.900.000.000,00	2.500.000.000,00	3.400.000.000,00	3.400.000.000,00	0,00	100,00
					105	513		Остале некретнине и опрема	23.600.000,00	23.600.000,00	23.600.000,00	23.600.000,00	0,00	100,00
							01	Општи приходи и примања буџета	23.600.000,00	23.600.000,00	23.600.000,00	23.600.000,00	0,00	100,00
				0701-0005				ПА: Унапређење безбедности саобраћаја	0,00	4.483.222,37	4.483.222,37	4.483.222,37	0,00	100,00
					105_1	465		Остале дотације и трансфери	0,00	4.483.222,37	4.483.222,37	4.483.222,37	0,00	100,00
							01	Општи приходи и примања буџета	0,00	0,00	0,00	0,00	0,00	0,00
							17	Неутрошена средства трансфера од других нивоа власти	0,00	4.483.222,37	4.483.222,37	4.483.222,37	0,00	100,00
				0701-4016				П: АДРИОН397 - МИССИОН	9.947.600,00	9.947.600,00	9.947.600,00	9.947.600,00	0,00	100,00
					106	421		Стални трошкови	50.000,00	50.000,00	50.000,00	50.000,00	0,00	100,00
							01	Општи приходи и примања буџета	50.000,00	50.000,00	50.000,00	50.000,00	0,00	100,00
					107	422		Трошкови путовања	1.125.600,00	1.125.600,00	1.125.600,00	1.125.600,00	0,00	100,00
							01	Општи приходи и примања буџета	1.125.600,00	1.125.600,00	1.125.600,00	1.125.600,00	0,00	100,00
					108	423		Услуге по уговору	8.352.000,00	8.352.000,00	8.352.000,00	8.352.000,00	0,00	100,00
							01	Општи приходи и примања буџета	8.352.000,00	8.352.000,00	8.352.000,00	8.352.000,00	0,00	100,00
					109	512		Машине и опрема	420.000,00	420.000,00	420.000,00	420.000,00	0,00	100,00

Раздео	Глава	Функција	Прогр.	Пр.Акт/Прој.	ПБ	Екон.Клас.	Изв.Фин.	ОПИС	План 2025	Ребаланс 1 2025	Ребаланс 2 2025	Буџет 2025. са измењеним апроп. после ребаланса	Разлика (13-12)	Инд 13/12
1	2	3	4	5	6	7	8	9	10	11	12	13	14	15
							01	Општи приходи и примања буџета	420.000,00	420.000,00	420.000,00	420.000,00	0,00	100,00
06								ГРАДСКА УПРАВА ЗА УРБАНИЗАМ И ГРАЂЕВИНСКЕ ПОСЛОВЕ	209.603.000,00	212.203.000,00	200.353.000,00	200.353.000,00	0,00	100,00
	06.01							ГРАДСКА УПРАВА ЗА УРБАНИЗАМ И ГРАЂЕВИНСКЕ ПОСЛОВЕ	209.603.000,00	212.203.000,00	200.353.000,00	200.353.000,00	0,00	100,00
		130						Опште услуге	207.296.000,00	209.896.000,00	198.046.000,00	198.046.000,00	0,00	100,00
			0602					Програм 15: Опште услуге локалне самоуправе	207.296.000,00	209.896.000,00	198.046.000,00	198.046.000,00	0,00	100,00
				0602-0001				ПА: Функционисање локалне самоуправе и градских општина	207.296.000,00	209.896.000,00	198.046.000,00	198.046.000,00	0,00	100,00
					110	411		Плате, додаци и накнаде запослених (зараде)	144.050.000,00	144.050.000,00	135.366.000,00	135.366.000,00	0,00	100,00
							01	Општи приходи и примања буџета	144.050.000,00	144.050.000,00	135.366.000,00	135.366.000,00	0,00	100,00
					111	412		Социјални доприноси на терет послодавца	21.823.000,00	21.823.000,00	20.507.000,00	20.507.000,00	0,00	100,00
							01	Општи приходи и примања буџета	21.823.000,00	21.823.000,00	20.507.000,00	20.507.000,00	0,00	100,00
					112	413		Накнаде у натури	900.000,00	900.000,00	900.000,00	1.050.000,00	150.000,00	116,67
							01	Општи приходи и примања буџета	900.000,00	900.000,00	900.000,00	1.050.000,00	150.000,00	116,67
					113	414		Социјална давања запосленима	4.900.000,00	5.200.000,00	3.350.000,00	3.350.000,00	0,00	100,00
							01	Општи приходи и примања буџета	4.900.000,00	5.200.000,00	3.350.000,00	3.350.000,00	0,00	100,00
					114	415		Накнаде трошкова за запослене	2.700.000,00	2.700.000,00	2.700.000,00	2.700.000,00	0,00	100,00
							01	Општи приходи и примања буџета	2.700.000,00	2.700.000,00	2.700.000,00	2.700.000,00	0,00	100,00
					115	416		Награде запосленима и остали посебни расходи	600.000,00	3.380.000,00	3.380.000,00	3.380.000,00	0,00	100,00
							01	Општи приходи и примања буџета	600.000,00	3.380.000,00	3.380.000,00	3.380.000,00	0,00	100,00
					116	422		Трошкови путовања	350.000,00	550.000,00	550.000,00	550.000,00	0,00	100,00
							01	Општи приходи и примања буџета	350.000,00	550.000,00	550.000,00	550.000,00	0,00	100,00
					117	423		Услуге по уговору	28.763.000,00	28.083.000,00	28.083.000,00	27.933.000,00	-150.000,00	99,47
							01	Општи приходи и примања буџета	28.763.000,00	28.083.000,00	28.083.000,00	27.933.000,00	-150.000,00	99,47
					118	444		Пратећи трошкови задуживања	10.000,00	10.000,00	10.000,00	10.000,00	0,00	100,00
							01	Општи приходи и примања буџета	10.000,00	10.000,00	10.000,00	10.000,00	0,00	100,00
					119	463		Трансфери осталим нивоима власти	2.000.000,00	2.000.000,00	2.000.000,00	2.000.000,00	0,00	100,00
							01	Општи приходи и примања буџета	2.000.000,00	2.000.000,00	2.000.000,00	2.000.000,00	0,00	100,00
					120	483		Новчане казне и пенали по решењу судова	500.000,00	500.000,00	500.000,00	500.000,00	0,00	100,00
							01	Општи приходи и примања буџета	500.000,00	500.000,00	500.000,00	500.000,00	0,00	100,00
					121	485		Накнада штете за повреде или штету нанету од стране државних органа	700.000,00	700.000,00	700.000,00	700.000,00	0,00	100,00
							01	Општи приходи и примања буџета	700.000,00	700.000,00	700.000,00	700.000,00	0,00	100,00
		620						Развој заједнице	2.307.000,00	2.307.000,00	2.307.000,00	2.307.000,00	0,00	100,00
			1101					Програм 1: Становање, урбанизам и просторно планирање	2.307.000,00	2.307.000,00	2.307.000,00	2.307.000,00	0,00	100,00
				1101-4008				П: Ликвидација ЈП "Пословни простор"	2.307.000,00	2.307.000,00	2.307.000,00	2.307.000,00	0,00	100,00
					122	423		Услуге по уговору	2.300.000,00	2.300.000,00	2.300.000,00	2.300.000,00	0,00	100,00
							01	Општи приходи и примања буџета	2.300.000,00	2.300.000,00	2.300.000,00	2.300.000,00	0,00	100,00
					123	482		Порези, обавезне таксе, казне, пенали и камате	7.000,00	7.000,00	7.000,00	7.000,00	0,00	100,00
							01	Општи приходи и примања буџета	7.000,00	7.000,00	7.000,00	7.000,00	0,00	100,00
07								ГРАДСКА УПРАВА ЗА ЗАШТИТУ ЖИВОТНЕ СРЕДИНЕ	754.888.358,24	741.735.516,22	696.005.223,47	709.270.423,47	13.265.200,00	101,91
	07.01							ГРАДСКА УПРАВА ЗА ЗАШТИТУ ЖИВОТНЕ СРЕДИНЕ	754.888.358,24	741.735.516,22	696.005.223,47	709.270.423,47	13.265.200,00	101,91
		130						Опште услуге	89.954.000,00	89.854.000,00	91.354.000,00	91.354.000,00	0,00	100,00
			0602					Програм 15: Опште услуге локалне самоуправе	89.954.000,00	89.854.000,00	91.354.000,00	91.354.000,00	0,00	100,00
				0602-0001				ПА: Функционисање локалне самоуправе и градских општина	89.954.000,00	89.854.000,00	91.354.000,00	91.354.000,00	0,00	100,00
					124	411		Плате, додаци и накнаде запослених (зараде)	39.942.000,00	39.942.000,00	42.373.600,00	42.373.600,00	0,00	100,00

Раздео	Глава	Функција	Прогр.	Пр.Акт/Прој.	ПБ	Екон.Клас.	Изв.Фин.	ОПИС	План 2025	Ребаланс 1 2025	Ребаланс 2 2025	Буџет 2025. са измењеним апроп. после ребаланса	Разлика (13-12)	Инд 13/12
1	2	3	4	5	6	7	8	9	10	11	12	13	14	15
							01	Општи приходи и примања буџета	39.942.000,00	39.942.000,00	42.373.600,00	42.373.600,00	0,00	100,00
					125	412		Социјални доприноси на терет послодавца	6.051.000,00	6.051.000,00	6.419.400,00	6.419.400,00	0,00	100,00
							01	Општи приходи и примања буџета	6.051.000,00	6.051.000,00	6.419.400,00	6.419.400,00	0,00	100,00
					126	413		Накнаде у натури	200.000,00	200.000,00	200.000,00	215.000,00	15.000,00	107,50
							01	Општи приходи и примања буџета	200.000,00	200.000,00	200.000,00	215.000,00	15.000,00	107,50
					127	414		Социјална давања запосленима	2.020.000,00	2.020.000,00	1.420.000,00	1.420.000,00	0,00	100,00
							01	Општи приходи и примања буџета	2.020.000,00	2.020.000,00	1.420.000,00	1.420.000,00	0,00	100,00
					128	415		Накнаде трошкова за запослене	1.300.000,00	1.300.000,00	1.300.000,00	1.300.000,00	0,00	100,00
							01	Општи приходи и примања буџета	1.300.000,00	1.300.000,00	1.300.000,00	1.300.000,00	0,00	100,00
					129	416		Награде запосленима и остали посебни расходи	14.300.000,00	15.200.000,00	15.200.000,00	15.200.000,00	0,00	100,00
							01	Општи приходи и примања буџета	14.300.000,00	15.200.000,00	15.200.000,00	15.200.000,00	0,00	100,00
					129_1	421		Стални трошкови	5.000,00	5.000,00	5.000,00	5.000,00	0,00	100,00
							01	Општи приходи и примања буџета	5.000,00	5.000,00	5.000,00	5.000,00	0,00	100,00
					130	422		Трошкови путовања	645.000,00	645.000,00	645.000,00	645.000,00	0,00	100,00
							01	Општи приходи и примања буџета	645.000,00	645.000,00	645.000,00	645.000,00	0,00	100,00
					131	423		Услуге по уговору	24.050.000,00	23.050.000,00	23.050.000,00	23.050.000,00	0,00	100,00
							01	Општи приходи и примања буџета	24.050.000,00	23.050.000,00	23.050.000,00	23.050.000,00	0,00	100,00
					132	444		Пратећи трошкови задуживања	10.000,00	10.000,00	10.000,00	10.000,00	0,00	100,00
							01	Општи приходи и примања буџета	10.000,00	10.000,00	10.000,00	10.000,00	0,00	100,00
					133	463		Трансфери осталим нивоима власти	900.000,00	900.000,00	200.000,00	185.000,00	-15.000,00	92,50
							01	Општи приходи и примања буџета	900.000,00	900.000,00	200.000,00	185.000,00	-15.000,00	92,50
					134	483		Новчане казне и пенали по решењу судова	1.000,00	1.000,00	1.000,00	1.000,00	0,00	100,00
							01	Општи приходи и примања буџета	1.000,00	1.000,00	1.000,00	1.000,00	0,00	100,00
					135	485		Накнада штете за повреде или штету нанету од стране државних органа	530.000,00	530.000,00	530.000,00	530.000,00	0,00	100,00
							01	Општи приходи и примања буџета	530.000,00	530.000,00	530.000,00	530.000,00	0,00	100,00
		436						Остала енергија	96.095.644,00	167.846.559,13	167.946.559,13	167.946.559,13	0,00	100,00
			0501					Програм 17: Енергетска ефикасност и обновљиви извори енергије	96.095.644,00	167.846.559,13	167.946.559,13	167.946.559,13	0,00	100,00
				0501-0001				ПА: Енергетски менаџмент	38.945.644,00	38.945.644,00	38.945.644,00	38.945.644,00	0,00	100,00
					136	416		Награде запосленима и остали посебни расходи	660.000,00	660.000,00	335.925,96	335.925,96	0,00	100,00
							01	Општи приходи и примања буџета	660.000,00	660.000,00	335.925,96	335.925,96	0,00	100,00
					137	423		Услуге по уговору	660.000,00	660.000,00	984.074,04	984.074,04	0,00	100,00
							01	Општи приходи и примања буџета	660.000,00	660.000,00	984.074,04	984.074,04	0,00	100,00
					138	451		Субвенције јавним нефинансијским предузећима и организацијама	37.625.644,00	37.625.644,00	37.625.644,00	37.625.644,00	0,00	100,00
							01	Општи приходи и примања буџета	37.625.644,00	37.625.644,00	37.625.644,00	37.625.644,00	0,00	100,00
				0501-4004				П: Мере енергетске ефикасности	57.150.000,00	128.900.915,13	129.000.915,13	129.000.915,13	0,00	100,00
					139	465		Остале дотације и трансфери	49.650.000,00	49.736.159,13	49.736.159,13	49.736.159,13	0,00	100,00
							01	Општи приходи и примања буџета	30.900.000,00	30.900.000,00	30.900.000,00	30.900.000,00	0,00	100,00
							07	Трансфери од других нивоа власти	18.750.000,00	18.750.000,00	18.750.000,00	18.750.000,00	0,00	100,00
							17	Неутрошена средства трансфера од других нивоа власти	0,00	86.159,13	86.159,13	86.159,13	0,00	100,00
					140	511		Зграде и грађевински објекти	7.500.000,00	79.164.756,00	79.264.756,00	79.264.756,00	0,00	100,00
							01	Општи приходи и примања буџета	7.500.000,00	45.416.475,60	45.516.475,60	45.516.475,60	0,00	100,00
							07	Трансфери од других нивоа власти	0,00	0,40	0,40	0,40	0,00	100,00
							17	Неутрошена средства трансфера од других нивоа власти	0,00	33.748.280,00	33.748.280,00	33.748.280,00	0,00	100,00
		560						Заштита животне средине некласификована на другом месту	568.838.714,24	484.034.957,09	436.704.664,34	449.969.864,34	13.265.200,00	103,04
			0401					Програм 6: Заштита животне средине	568.838.714,24	484.034.957,09	436.704.664,34	449.969.864,34	13.265.200,00	103,04

Раздео	Глава	Функција	Прогр.	Пр.Акт/Прој.	ПБ	Екон.Клас.	Изв.Фин.	ОПИС	План 2025	Ребаланс 1 2025	Ребаланс 2 2025	Буџет 2025. са изменењим апроп. после ребаланса	Разлика (13-12)	Инд 13/12
1	2	3	4	5	6	7	8	9	10	11	12	13	14	15
				0401-0001				ПА: Управљање заштитом животне средине	188.530.000,00	188.530.000,00	164.837.877,25	164.837.877,25	0,00	100,00
					141	421		Стални трошкови	11.000.000,00	11.000.000,00	1.000.000,00	1.000.000,00	0,00	100,00
							01	Општи приходи и примања буџета	11.000.000,00	11.000.000,00	1.000.000,00	1.000.000,00	0,00	100,00
					142	423		Услуге по уговору	9.300.000,00	9.300.000,00	9.300.000,00	9.300.000,00	0,00	100,00
							01	Општи приходи и примања буџета	9.300.000,00	9.300.000,00	9.300.000,00	9.300.000,00	0,00	100,00
					143	424		Специјализоване услуге	75.000.000,00	75.000.000,00	99.807.877,25	99.807.877,25	0,00	100,00
							01	Општи приходи и примања буџета	75.000.000,00	75.000.000,00	75.000.000,00	75.000.000,00	0,00	100,00
							07	Трансфери од других нивоа власти	0,00	0,00	24.807.877,25	24.807.877,25	0,00	100,00
					144	425		Текуће поправке и одржавање	11.000.000,00	11.000.000,00	11.000.000,00	11.000.000,00	0,00	100,00
							01	Општи приходи и примања буџета	11.000.000,00	11.000.000,00	11.000.000,00	11.000.000,00	0,00	100,00
					145	463		Трансфери осталим нивоима власти	15.000.000,00	15.000.000,00	0,00	0,00	0,00	0,00
							01	Општи приходи и примања буџета	15.000.000,00	15.000.000,00	0,00	0,00	0,00	0,00
					146	465		Остале дотације и трансфери	35.000.000,00	15.000.000,00	0,00	0,00	0,00	0,00
							01	Општи приходи и примања буџета	35.000.000,00	15.000.000,00	0,00	0,00	0,00	0,00
					147	481		Дотације невладиним организацијама	22.950.000,00	42.950.000,00	42.950.000,00	42.950.000,00	0,00	100,00
							01	Општи приходи и примања буџета	22.950.000,00	42.950.000,00	42.950.000,00	42.950.000,00	0,00	100,00
					148	511		Зграде и грађевински објекти	9.280.000,00	9.280.000,00	780.000,00	780.000,00	0,00	100,00
							01	Општи приходи и примања буџета	9.280.000,00	9.280.000,00	780.000,00	780.000,00	0,00	100,00
				0401-0002				ПА: Праћење квалитета елемената животне средине	12.900.000,00	13.500.000,00	13.500.000,00	13.500.000,00	0,00	100,00
					149	424		Специјализоване услуге	12.900.000,00	13.500.000,00	13.500.000,00	13.500.000,00	0,00	100,00
							01	Општи приходи и примања буџета	12.900.000,00	13.500.000,00	13.500.000,00	13.500.000,00	0,00	100,00
				0401-0003				ПА: Заштита природе	15.000.000,00	15.000.000,00	15.000.000,00	18.682.000,00	3.682.000,00	124,55
					150	424		Специјализоване услуге	15.000.000,00	15.000.000,00	15.000.000,00	15.000.000,00	0,00	100,00
							01	Општи приходи и примања буџета	15.000.000,00	15.000.000,00	15.000.000,00	15.000.000,00	0,00	100,00
					150_0	451		Субвенције јавним нефинансијским предузећима и организацијама	0,00	0,00	0,00	3.682.000,00	3.682.000,00	0,00
							07	Трансфери од других нивоа власти	0,00	0,00	0,00	3.682.000,00	3.682.000,00	0,00
				0401-4017				П: Унапређење циркуларне економије Града у оквиру Еразмус+ програма	0,00	1.435.042,85	1.394.072,85	1.394.072,85	0,00	100,00
					150_1	416		Награде запосленима и остали посебни расходи	0,00	666.600,00	577.200,00	577.200,00	0,00	100,00
							01	Општи приходи и примања буџета	0,00	0,00	0,00	0,00	0,00	0,00
							56	Финансијска помоћ ЕУ	0,00	666.600,00	577.200,00	577.200,00	0,00	100,00
					150_2	421		Стални трошкови	0,00	100.000,00	100.000,00	100.000,00	0,00	100,00
							01	Општи приходи и примања буџета	0,00	100.000,00	100.000,00	100.000,00	0,00	100,00
					150_3	422		Трошкови путовања	0,00	277.366,56	116,56	116,56	0,00	100,00
							15	Неутрошена средства донација,помоћи и трансфера из ранијих година	0,00	116,56	116,56	116,56	0,00	100,00
							56	Финансијска помоћ ЕУ	0,00	277.250,00	0,00	0,00	0,00	0,00
					150_4	423		Услуге по уговору	0,00	391.076,29	716.756,29	716.756,29	0,00	100,00
							01	Општи приходи и примања буџета	0,00	0,00	0,00	0,00	0,00	0,00
							15	Неутрошена средства донација,помоћи и трансфера из ранијих година	0,00	116,29	116,29	116,29	0,00	100,00
							56	Финансијска помоћ ЕУ	0,00	390.960,00	716.640,00	716.640,00	0,00	100,00
				0401-4018				П: Санација јавних зелених површина након временских непогода	25.000.000,00	25.000.000,00	25.000.000,00	34.583.200,00	9.583.200,00	138,33
					151	424		Специјализоване услуге	15.000.000,00	15.000.000,00	15.000.000,00	24.583.200,00	9.583.200,00	163,89
							01	Општи приходи и примања буџета	15.000.000,00	15.000.000,00	15.000.000,00	15.000.000,00	0,00	100,00
							07	Трансфери од других нивоа власти	0,00	0,00	0,00	9.583.200,00	9.583.200,00	0,00
					152	481		Дотације невладиним организацијама	10.000.000,00	10.000.000,00	10.000.000,00	10.000.000,00	0,00	100,00
							01	Општи приходи и примања буџета	10.000.000,00	10.000.000,00	10.000.000,00	10.000.000,00	0,00	100,00

Раздео	Глава	Функција	Прогр.	Пр.Акт/Прој.	ПБ	Екон.Клас.	Изв.Фин.	ОПИС	План 2025	Ребаланс 1 2025	Ребаланс 2 2025	Буџет 2025. са изменењим апроп. после ребаланса	Разлика (13-12)	Инд 13/12
1	2	3	4	5	6	7	8	9	10	11	12	13	14	15
				0401-4019				П: "Транснационал Ањаренесс & Ревитализатион тхроугх Греен Енгагемент Тогетхер (ТАРГЕТ)"	19.015.200,00	19.015.200,00	7.741.200,00	7.741.200,00	0,00	100,00
					153	421		Стални трошкови	150.000,00	150.000,00	150.000,00	150.000,00	0,00	100,00
							01	Општи приходи и примања буџета	150.000,00	150.000,00	150.000,00	150.000,00	0,00	100,00
					154	422		Трошкови путовања	516.600,00	516.600,00	516.600,00	516.600,00	0,00	100,00
							01	Општи приходи и примања буџета	516.600,00	516.600,00	516.600,00	516.600,00	0,00	100,00
					155	423		Услуге по уговору	5.832.000,00	5.832.000,00	4.158.000,00	4.158.000,00	0,00	100,00
							01	Општи приходи и примања буџета	5.832.000,00	5.832.000,00	4.158.000,00	4.158.000,00	0,00	100,00
					156	424		Специјализоване услуге	12.000.000,00	12.000.000,00	2.400.000,00	2.400.000,00	0,00	100,00
							01	Општи приходи и примања буџета	12.000.000,00	12.000.000,00	2.400.000,00	2.400.000,00	0,00	100,00
					157	426		Материјал	516.600,00	516.600,00	516.600,00	516.600,00	0,00	100,00
							01	Општи приходи и примања буџета	516.600,00	516.600,00	516.600,00	516.600,00	0,00	100,00
				0401-4020				П: Град влажних подручја - РАМСАР ЊЕТЛАНД ЦИТУ	0,00	0,00	5.000.000,00	5.000.000,00	0,00	100,00
					157_1	423		Услуге по уговору	0,00	0,00	5.000.000,00	5.000.000,00	0,00	100,00
							01	Општи приходи и примања буџета	0,00	0,00	5.000.000,00	5.000.000,00	0,00	100,00
				0401-5016				П: Паркови на територији Града Новог Сада	308.293.514,24	221.454.714,24	204.131.514,24	204.131.514,24	0,00	100,00
					157_2	421		Стални трошкови	0,00	0,00	1.000.000,00	1.000.000,00	0,00	100,00
							01	Општи приходи и примања буџета	0,00	0,00	1.000.000,00	1.000.000,00	0,00	100,00
					157_3	423		Услуге по уговору	0,00	0,00	1.150.000,00	1.150.000,00	0,00	100,00
							01	Општи приходи и примања буџета	0,00	0,00	1.150.000,00	1.150.000,00	0,00	100,00
					158	511		Зграде и грађевински објекти	308.293.514,24	221.454.714,24	201.981.514,24	201.981.514,24	0,00	100,00
							01	Општи приходи и примања буџета	125.006.800,00	33.006.800,00	16.074.000,00	16.074.000,00	0,00	100,00
							07	Трансфери од других нивоа власти	183.286.714,24	183.286.714,24	183.286.714,24	183.286.714,24	0,00	100,00
							13	Нераспоређени вишак прихода и примања из ранијих година	0,00	5.161.200,00	2.620.800,00	2.620.800,00	0,00	100,00
				0401-5017				П: Ботаничка башта	100.000,00	100.000,00	100.000,00	100.000,00	0,00	100,00
					159	511		Зграде и грађевински објекти	100.000,00	100.000,00	100.000,00	100.000,00	0,00	100,00
							01	Општи приходи и примања буџета	100.000,00	100.000,00	100.000,00	100.000,00	0,00	100,00
08								ГРАДСКА УПРАВА ЗА ПРИВРЕДУ	882.734.006,00	789.225.357,00	625.425.357,00	623.125.357,00	-2.300.000,00	99,63
	08.01							ГРАДСКА УПРАВА ЗА ПРИВРЕДУ	757.442.796,00	663.934.147,00	522.734.147,00	520.434.147,00	-2.300.000,00	99,56
		130						Опште услуге	64.655.000,00	65.155.000,00	58.955.000,00	56.655.000,00	-2.300.000,00	96,10
			0602					Програм 15: Опште услуге локалне самоуправе	64.655.000,00	65.155.000,00	58.955.000,00	56.655.000,00	-2.300.000,00	96,10
				0602-0001				ПА: Функционисање локалне самоуправе и градских општина	64.655.000,00	65.155.000,00	58.955.000,00	56.655.000,00	-2.300.000,00	96,10
					160	411		Плате, додаци и накнаде запослених (зараде)	42.054.000,00	42.054.000,00	39.275.000,00	37.278.000,00	-1.997.000,00	94,92
							01	Општи приходи и примања буџета	42.054.000,00	42.054.000,00	39.275.000,00	37.278.000,00	-1.997.000,00	94,92
					161	412		Социјални доприноси на терет послодавца	6.371.000,00	6.371.000,00	5.950.000,00	5.647.000,00	-303.000,00	94,91
							01	Општи приходи и примања буџета	6.371.000,00	6.371.000,00	5.950.000,00	5.647.000,00	-303.000,00	94,91
					162	413		Накнаде у натури	330.000,00	330.000,00	400.000,00	400.000,00	0,00	100,00
							01	Општи приходи и примања буџета	330.000,00	330.000,00	400.000,00	400.000,00	0,00	100,00
					163	414		Социјална давања запосленима	3.530.000,00	3.530.000,00	2.530.000,00	2.530.000,00	0,00	100,00
							01	Општи приходи и примања буџета	3.530.000,00	3.530.000,00	2.530.000,00	2.530.000,00	0,00	100,00
					164	415		Накнаде трошкова за запослене	1.500.000,00	1.500.000,00	1.500.000,00	1.500.000,00	0,00	100,00
							01	Општи приходи и примања буџета	1.500.000,00	1.500.000,00	1.500.000,00	1.500.000,00	0,00	100,00
					165	416		Награде запосленима и остали посебни расходи	580.000,00	1.080.000,00	1.080.000,00	1.080.000,00	0,00	100,00
							01	Општи приходи и примања буџета	580.000,00	1.080.000,00	1.080.000,00	1.080.000,00	0,00	100,00
					166	422		Трошкови путовања	740.000,00	740.000,00	740.000,00	740.000,00	0,00	100,00
							01	Општи приходи и примања буџета	740.000,00	740.000,00	740.000,00	740.000,00	0,00	100,00
					167	423		Услуге по уговору	8.050.000,00	8.050.000,00	5.980.000,00	5.980.000,00	0,00	100,00
							01	Општи приходи и примања буџета	8.050.000,00	8.050.000,00	5.980.000,00	5.980.000,00	0,00	100,00

Раздео	Глава	Функција	Прогр.	Пр.Акт/Прој.	ПБ	Екон.Клас.	Изв.Фин.	ОПИС	План 2025	Ребаланс 1 2025	Ребаланс 2 2025	Буџет 2025. са изменењим апроп. после ребаланса	Разлика (13-12)	Инд 13/12
1	2	3	4	5	6	7	8	9	10	11	12	13	14	15
					168	463		Трансфери осталим нивоима власти	1.200.000,00	1.200.000,00	1.200.000,00	1.200.000,00	0,00	100,00
							01	Општи приходи и примања буџета	1.200.000,00	1.200.000,00	1.200.000,00	1.200.000,00	0,00	100,00
					169	483		Новчане казне и пенали по решењу судова	150.000,00	150.000,00	150.000,00	150.000,00	0,00	100,00
							01	Општи приходи и примања буџета	150.000,00	150.000,00	150.000,00	150.000,00	0,00	100,00
					170	485		Накнада штете за повреде или штету нанету од стране државних органа	150.000,00	150.000,00	150.000,00	150.000,00	0,00	100,00
							01	Општи приходи и примања буџета	150.000,00	150.000,00	150.000,00	150.000,00	0,00	100,00
		320						Услуге противпожарне заштите	1.950.000,00	1.950.000,00	1.950.000,00	1.950.000,00	0,00	100,00
			0101					Програм 5: Пољопривреда и рурални развој	1.950.000,00	1.950.000,00	1.950.000,00	1.950.000,00	0,00	100,00
				0101-4004				П: Заштита пољопривредног земљишта од пожара	1.950.000,00	1.950.000,00	1.950.000,00	1.950.000,00	0,00	100,00
					171	423		Услуге по уговору	1.295.000,00	1.295.000,00	1.295.000,00	1.295.000,00	0,00	100,00
							01	Општи приходи и примања буџета	1.295.000,00	1.295.000,00	1.295.000,00	1.295.000,00	0,00	100,00
					172	426		Материјал	655.000,00	655.000,00	655.000,00	655.000,00	0,00	100,00
							01	Општи приходи и примања буџета	655.000,00	655.000,00	655.000,00	655.000,00	0,00	100,00
		412						Општи послови по питању рада	260.393.200,00	260.393.200,00	260.393.200,00	260.393.200,00	0,00	100,00
			1501					Програм 3: Локални економски развој	260.393.200,00	260.393.200,00	260.393.200,00	260.393.200,00	0,00	100,00
				1501-0002				ПА: Мере активне политике запошљавања	260.393.200,00	260.393.200,00	260.393.200,00	260.393.200,00	0,00	100,00
					173	421		Стални трошкови	899.700,00	899.700,00	899.700,00	899.700,00	0,00	100,00
							01	Општи приходи и примања буџета	899.700,00	899.700,00	899.700,00	899.700,00	0,00	100,00
					174	423		Услуге по уговору	300.000,00	300.000,00	300.000,00	300.000,00	0,00	100,00
							01	Општи приходи и примања буџета	300.000,00	300.000,00	300.000,00	300.000,00	0,00	100,00
					175	424		Специјализоване услуге	4.500.000,00	4.500.000,00	4.500.000,00	4.500.000,00	0,00	100,00
							01	Општи приходи и примања буџета	4.500.000,00	4.500.000,00	4.500.000,00	4.500.000,00	0,00	100,00
					176	463		Трансфери осталим нивоима власти	2.650.000,00	2.650.000,00	2.650.000,00	2.650.000,00	0,00	100,00
							01	Општи приходи и примања буџета	2.650.000,00	2.650.000,00	2.650.000,00	2.650.000,00	0,00	100,00
					177	464		Дотације организацијама за обавезно социјално осигурање	252.043.500,00	252.043.500,00	252.043.500,00	252.043.500,00	0,00	100,00
							01	Општи приходи и примања буџета	252.043.500,00	252.043.500,00	252.043.500,00	252.043.500,00	0,00	100,00
		421						Пољопривреда	84.390.000,00	86.291.103,00	86.291.103,00	86.291.103,00	0,00	100,00
			0101					Програм 5: Пољопривреда и рурални развој	84.390.000,00	86.291.103,00	86.291.103,00	86.291.103,00	0,00	100,00
				0101-0001				ПА: Подршка за спровођење пољопривредне политике у локалној заједници	14.390.000,00	16.291.103,00	16.291.103,00	16.291.103,00	0,00	100,00
					178	423		Услуге по уговору	4.200.000,00	4.200.000,00	4.200.000,00	4.200.000,00	0,00	100,00
							01	Општи приходи и примања буџета	4.200.000,00	4.200.000,00	4.200.000,00	4.200.000,00	0,00	100,00
					179	424		Специјализоване услуге	1.190.000,00	1.190.000,00	1.190.000,00	1.190.000,00	0,00	100,00
							01	Општи приходи и примања буџета	1.190.000,00	1.190.000,00	1.190.000,00	1.190.000,00	0,00	100,00
					180	463		Трансфери осталим нивоима власти	9.000.000,00	10.901.103,00	10.901.103,00	10.901.103,00	0,00	100,00
							01	Општи приходи и примања буџета	9.000.000,00	10.901.103,00	10.901.103,00	10.901.103,00	0,00	100,00
				0101-0002				ПА: Мере подршке руралном развоју	70.000.000,00	70.000.000,00	70.000.000,00	70.000.000,00	0,00	100,00
					181	423		Услуге по уговору	1.000.000,00	1.000.000,00	1.000.000,00	1.000.000,00	0,00	100,00
							01	Општи приходи и примања буџета	1.000.000,00	1.000.000,00	1.000.000,00	1.000.000,00	0,00	100,00
					182	424		Специјализоване услуге	5.000.000,00	5.000.000,00	5.000.000,00	5.000.000,00	0,00	100,00
							01	Општи приходи и примања буџета	5.000.000,00	5.000.000,00	5.000.000,00	5.000.000,00	0,00	100,00
					183	454		Субвенције приватним предузећима	10.500.000,00	10.500.000,00	10.500.000,00	10.500.000,00	0,00	100,00
							01	Општи приходи и примања буџета	10.500.000,00	10.500.000,00	10.500.000,00	10.500.000,00	0,00	100,00
					184	465		Остале дотације и трансфери	43.500.000,00	43.500.000,00	43.500.000,00	43.500.000,00	0,00	100,00
							01	Општи приходи и примања буџета	43.500.000,00	43.500.000,00	43.500.000,00	43.500.000,00	0,00	100,00
					185	481		Дотације невладиним организацијама	10.000.000,00	10.000.000,00	10.000.000,00	10.000.000,00	0,00	100,00
							01	Општи приходи и примања буџета	10.000.000,00	10.000.000,00	10.000.000,00	10.000.000,00	0,00	100,00
		473						Туризам	8.600.000,00	16.100.000,00	16.100.000,00	16.100.000,00	0,00	100,00
			1502					Програм 4: Развој туризма	8.600.000,00	16.100.000,00	16.100.000,00	16.100.000,00	0,00	100,00

Раздео	Глава	Функција	Прогр.	Пр.Акт/Прој.	ПБ	Екон.Клас.	Изв.Фин.	ОПИС	План 2025	Ребаланс 1 2025	Ребаланс 2 2025	Буџет 2025. са изменењим апроп. после ребаланса	Разлика (13-12)	Инд 13/12
1	2	3	4	5	6	7	8	9	10	11	12	13	14	15
				1502-4003				П: Унапређење развоја туризма Града Новог Сада	8.600.000,00	16.100.000,00	16.100.000,00	16.100.000,00	0,00	100,00
					186	423		Услуге по уговору	600.000,00	8.100.000,00	8.100.000,00	8.100.000,00	0,00	100,00
							01	Општи приходи и примања буџета	600.000,00	8.100.000,00	8.100.000,00	8.100.000,00	0,00	100,00
					187	424		Специјализоване услуге	8.000.000,00	8.000.000,00	8.000.000,00	8.000.000,00	0,00	100,00
							01	Општи приходи и примања буџета	8.000.000,00	8.000.000,00	8.000.000,00	8.000.000,00	0,00	100,00
		490						Економски послови некласификовани на другом месту	337.454.596,00	234.044.844,00	99.044.844,00	99.044.844,00	0,00	100,00
			1501					Програм 3: Локални економски развој	337.454.596,00	234.044.844,00	99.044.844,00	99.044.844,00	0,00	100,00
				1501-4006				П: Промоција и унапређење привреде Града Новог Сада	330.514.596,00	227.104.844,00	92.104.844,00	92.104.844,00	0,00	100,00
					188	421		Стални трошкови	17.477.596,00	19.067.844,00	19.067.844,00	19.067.844,00	0,00	100,00
							01	Општи приходи и примања буџета	17.477.596,00	19.067.844,00	19.067.844,00	19.067.844,00	0,00	100,00
					189	423		Услуге по уговору	3.037.000,00	3.037.000,00	3.037.000,00	3.037.000,00	0,00	100,00
							01	Општи приходи и примања буџета	3.037.000,00	3.037.000,00	3.037.000,00	3.037.000,00	0,00	100,00
					190	454		Субвенције приватним предузећима	70.000.000,00	70.000.000,00	70.000.000,00	70.000.000,00	0,00	100,00
							01	Општи приходи и примања буџета	70.000.000,00	70.000.000,00	70.000.000,00	70.000.000,00	0,00	100,00
					191	463		Трансфери осталим нивоима власти	5.000.000,00	0,00	0,00	0,00	0,00	0,00
							01	Општи приходи и примања буџета	5.000.000,00	0,00	0,00	0,00	0,00	0,00
					192	481		Дотације невладиним организацијама	235.000.000,00	135.000.000,00	0,00	0,00	0,00	0,00
							01	Општи приходи и примања буџета	235.000.000,00	135.000.000,00	0,00	0,00	0,00	0,00
				1501-4007				П: Социјално-економски савет Града Новог Сада	6.940.000,00	6.940.000,00	6.940.000,00	6.940.000,00	0,00	100,00
					193	465		Остале дотације и трансфери	6.940.000,00	6.940.000,00	6.940.000,00	6.940.000,00	0,00	100,00
							01	Општи приходи и примања буџета	6.940.000,00	6.940.000,00	6.940.000,00	6.940.000,00	0,00	100,00
	08.02							ТУРИСТИЧКА ОРГАНИЗАЦИЈА ГРАДА НОВОГ САДА	125.291.210,00	125.291.210,00	102.691.210,00	102.691.210,00	0,00	100,00
		473						Туризам	125.291.210,00	125.291.210,00	102.691.210,00	102.691.210,00	0,00	100,00
			1502					Програм 4: Развој туризма	125.291.210,00	125.291.210,00	102.691.210,00	102.691.210,00	0,00	100,00
				1502-0001				ПА: Управљање развојем туризма	68.126.000,00	57.658.605,00	56.958.605,00	56.958.605,00	0,00	100,00
					194	411		Плате, додаци и накнаде запослених (зараде)	21.739.000,00	21.739.000,00	21.739.000,00	21.739.000,00	0,00	100,00
							01	Општи приходи и примања буџета	21.739.000,00	21.739.000,00	21.739.000,00	21.739.000,00	0,00	100,00
					195	412		Социјални доприноси на терет послодавца	3.293.000,00	3.293.000,00	3.293.000,00	3.293.000,00	0,00	100,00
							01	Општи приходи и примања буџета	3.293.000,00	3.293.000,00	3.293.000,00	3.293.000,00	0,00	100,00
					196	413		Накнаде у натури	180.000,00	180.000,00	180.000,00	180.000,00	0,00	100,00
							01	Општи приходи и примања буџета	180.000,00	180.000,00	180.000,00	180.000,00	0,00	100,00
					197	414		Социјална давања запосленима	1.914.000,00	1.914.000,00	1.314.000,00	1.314.000,00	0,00	100,00
							01	Општи приходи и примања буџета	1.914.000,00	1.914.000,00	1.314.000,00	1.314.000,00	0,00	100,00
					198	415		Накнаде трошкова за запослене	500.000,00	500.000,00	500.000,00	500.000,00	0,00	100,00
							01	Општи приходи и примања буџета	500.000,00	500.000,00	500.000,00	500.000,00	0,00	100,00
					199	416		Награде запосленима и остали посебни расходи	400.000,00	400.000,00	400.000,00	400.000,00	0,00	100,00
							01	Општи приходи и примања буџета	400.000,00	400.000,00	400.000,00	400.000,00	0,00	100,00
					200	421		Стални трошкови	8.430.000,00	8.430.000,00	8.380.000,00	8.380.000,00	0,00	100,00
							01	Општи приходи и примања буџета	8.430.000,00	8.430.000,00	8.380.000,00	8.380.000,00	0,00	100,00
					201	422		Трошкови путовања	1.400.000,00	1.290.605,00	1.180.605,00	1.180.605,00	0,00	100,00
							01	Општи приходи и примања буџета	1.400.000,00	1.290.605,00	1.180.605,00	1.180.605,00	0,00	100,00
					202	423		Услуге по уговору	22.950.000,00	13.092.000,00	13.252.000,00	13.252.000,00	0,00	100,00
							01	Општи приходи и примања буџета	22.950.000,00	13.092.000,00	13.252.000,00	13.252.000,00	0,00	100,00
					203	425		Текуће поправке и одржавање	930.000,00	630.000,00	530.000,00	530.000,00	0,00	100,00
							01	Општи приходи и примања буџета	930.000,00	630.000,00	530.000,00	530.000,00	0,00	100,00
					204	426		Материјал	3.950.000,00	3.750.000,00	3.750.000,00	3.750.000,00	0,00	100,00
							01	Општи приходи и примања буџета	3.950.000,00	3.750.000,00	3.750.000,00	3.750.000,00	0,00	100,00
					205	482		Порези, обавезне таксе, казне, пенали и камате	800.000,00	800.000,00	800.000,00	800.000,00	0,00	100,00

Раздео	Глава	Функција	Прогр.	Пр.Акт/Прој.	ПБ	Екон.Клас.	Изв.Фин.	ОПИС	План 2025	Ребаланс 1 2025	Ребаланс 2 2025	Буџет 2025. са измењеним апроп. после ребаланса	Разлика (13-12)	Инд 13/12
1	2	3	4	5	6	7	8	9	10	11	12	13	14	15
							01	Општи приходи и примања буџета	800.000,00	800.000,00	800.000,00	800.000,00	0,00	100,00
					206	483		Новчане казне и пенали по решењу судова	500.000,00	500.000,00	500.000,00	500.000,00	0,00	100,00
							01	Општи приходи и примања буџета	500.000,00	500.000,00	500.000,00	500.000,00	0,00	100,00
					207	485		Накнада штете за повреде или штету нанету од стране државних органа	240.000,00	240.000,00	240.000,00	240.000,00	0,00	100,00
							01	Општи приходи и примања буџета	240.000,00	240.000,00	240.000,00	240.000,00	0,00	100,00
					208	512		Машине и опрема	600.000,00	600.000,00	900.000,00	900.000,00	0,00	100,00
							01	Општи приходи и примања буџета	600.000,00	600.000,00	900.000,00	900.000,00	0,00	100,00
					209	515		Нематеријална имовина	300.000,00	300.000,00	0,00	0,00	0,00	0,00
							01	Општи приходи и примања буџета	300.000,00	300.000,00	0,00	0,00	0,00	0,00
				1502-0002				ПА: Промоција туристичке понуде	57.165.210,00	67.632.605,00	45.732.605,00	45.732.605,00	0,00	100,00
					210	421		Стални трошкови	7.800.000,00	7.400.000,00	7.400.000,00	7.400.000,00	0,00	100,00
							01	Општи приходи и примања буџета	7.800.000,00	7.400.000,00	7.400.000,00	7.400.000,00	0,00	100,00
					211	422		Трошкови путовања	6.700.000,00	5.200.000,00	5.200.000,00	5.200.000,00	0,00	100,00
							01	Општи приходи и примања буџета	6.700.000,00	5.200.000,00	5.200.000,00	5.200.000,00	0,00	100,00
					212	423		Услуге по уговору	42.665.210,00	55.032.605,00	33.132.605,00	33.132.605,00	0,00	100,00
							01	Општи приходи и примања буџета	42.665.210,00	55.032.605,00	33.132.605,00	33.132.605,00	0,00	100,00
09								ГРАДСКА УПРАВА ЗА ФИНАНСИЈЕ	2.208.449.043,05	3.328.010.137,19	3.048.290.023,70	2.805.263.943,33	-243.026.080,37	92,03
	09.01							ГРАДСКА УПРАВА ЗА ФИНАНСИЈЕ	2.208.449.043,05	3.328.010.137,19	3.048.290.023,70	2.805.263.943,33	-243.026.080,37	92,03
		130						Опште услуге	147.102.000,00	147.102.000,00	134.602.000,00	132.902.000,00	-1.700.000,00	98,74
			0602					Програм 15: Опште услуге локалне самоуправе	147.102.000,00	147.102.000,00	134.602.000,00	132.902.000,00	-1.700.000,00	98,74
				0602-0001				ПА: Функционисање локалне самоуправе и градских општина	147.102.000,00	147.102.000,00	134.602.000,00	132.902.000,00	-1.700.000,00	98,74
					213	411		Плате, додаци и накнаде запослених (зараде)	107.838.000,00	107.838.000,00	97.417.000,00	95.941.000,00	-1.476.000,00	98,48
							01	Општи приходи и примања буџета	107.838.000,00	107.838.000,00	97.417.000,00	95.941.000,00	-1.476.000,00	98,48
					214	412		Социјални доприноси на терет послодавца	16.338.000,00	16.338.000,00	14.759.000,00	14.535.000,00	-224.000,00	98,48
							01	Општи приходи и примања буџета	16.338.000,00	16.338.000,00	14.759.000,00	14.535.000,00	-224.000,00	98,48
					215	413		Накнаде у натури	1.015.000,00	1.015.000,00	1.015.000,00	1.015.000,00	0,00	100,00
							01	Општи приходи и примања буџета	1.015.000,00	1.015.000,00	1.015.000,00	1.015.000,00	0,00	100,00
					216	414		Социјална давања запосленима	6.200.000,00	6.200.000,00	4.805.000,00	4.555.000,00	-250.000,00	94,80
							01	Општи приходи и примања буџета	6.200.000,00	6.200.000,00	4.805.000,00	4.555.000,00	-250.000,00	94,80
					217	415		Накнаде трошкова за запослене	1.300.000,00	1.300.000,00	1.300.000,00	1.205.000,00	-95.000,00	92,69
							01	Општи приходи и примања буџета	1.300.000,00	1.300.000,00	1.300.000,00	1.205.000,00	-95.000,00	92,69
					218	416		Награде запосленима и остали посебни расходи	9.100.000,00	9.100.000,00	9.100.000,00	9.100.000,00	0,00	100,00
							01	Општи приходи и примања буџета	9.100.000,00	9.100.000,00	9.100.000,00	9.100.000,00	0,00	100,00
					219	422		Трошкови путовања	500.000,00	500.000,00	500.000,00	500.000,00	0,00	100,00
							01	Општи приходи и примања буџета	500.000,00	500.000,00	500.000,00	500.000,00	0,00	100,00
					220	423		Услуге по уговору	2.800.000,00	2.800.000,00	3.300.000,00	3.645.000,00	345.000,00	110,45
							01	Општи приходи и примања буџета	2.800.000,00	2.800.000,00	3.300.000,00	3.645.000,00	345.000,00	110,45
					221	444		Пратећи трошкови задуживања	10.000,00	10.000,00	10.000,00	10.000,00	0,00	100,00
							01	Општи приходи и примања буџета	10.000,00	10.000,00	10.000,00	10.000,00	0,00	100,00
					222	463		Трансфери осталим нивоима власти	2.000.000,00	2.000.000,00	2.000.000,00	2.000.000,00	0,00	100,00
							01	Општи приходи и примања буџета	2.000.000,00	2.000.000,00	2.000.000,00	2.000.000,00	0,00	100,00
					223	485		Накнада штете за повреде или штету нанету од стране државних органа	1.000,00	1.000,00	396.000,00	396.000,00	0,00	100,00
							01	Општи приходи и примања буџета	1.000,00	1.000,00	396.000,00	396.000,00	0,00	100,00
		112						Финансијски и фискални послови	536.001.400,00	1.536.001.400,00	1.544.001.400,00	1.673.001.400,00	129.000.000,00	108,35
			0602					Програм 15: Опште услуге локалне самоуправе	536.001.400,00	1.536.001.400,00	1.544.001.400,00	1.673.001.400,00	129.000.000,00	108,35
				0602-0001				ПА: Функционисање локалне самоуправе и градских општина	536.001.400,00	1.536.001.400,00	1.544.001.400,00	1.673.001.400,00	129.000.000,00	108,35
					224	421		Стални трошкови	36.000.000,00	36.000.000,00	44.000.000,00	48.000.000,00	4.000.000,00	109,09

Раздео	Глава	Функција	Прогр.	Пр.Акт/Прој.	ПБ	Екон.Клас.	Изв.Фин.	ОПИС	План 2025	Ребаланс 1 2025	Ребаланс 2 2025	Буџет 2025. са изменењим апроп. после ребаланса	Разлика (13-12)	Инд 13/12
1	2	3	4	5	6	7	8	9	10	11	12	13	14	15
							01	Општи приходи и примања буџета	36.000.000,00	36.000.000,00	44.000.000,00	48.000.000,00	4.000.000,00	109,09
					225	483		Новчане казне и пенали по решењу судова	500.001.400,00	1.500.001.400,00	1.500.001.400,00	1.625.001.400,00	125.000.000,00	108,33
							01	Општи приходи и примања буџета	200.001.000,00	300.001.000,00	300.001.000,00	425.001.000,00	125.000.000,00	141,67
							13	Нераспоређени вишак прихода и примања из ранијих година	300.000.400,00	1.200.000.400,00	1.200.000.400,00	1.200.000.400,00	0,00	100,00
		160						Опште јавне услуге некласификоване на другом месту	623.204.838,05	742.765.932,19	467.545.818,70	189.219.738,33	-278.326.080,37	40,47
			0602					Програм 15: Опште услуге локалне самоуправе	623.204.838,05	742.765.932,19	467.545.818,70	189.219.738,33	-278.326.080,37	40,47
				0602-0009				ПА: Текућа буџетска резерва	603.204.838,05	722.765.932,19	447.545.818,70	169.219.738,33	-278.326.080,37	37,81
					226	499		Средства резерве	603.204.838,05	722.765.932,19	447.545.818,70	169.219.738,33	-278.326.080,37	37,81
							01	Општи приходи и примања буџета	603.204.838,05	722.765.932,19	447.545.818,70	169.219.738,33	-278.326.080,37	37,81
				0602-0010				ПА: Стална буџетска резерва	20.000.000,00	20.000.000,00	20.000.000,00	20.000.000,00	0,00	100,00
					227	499		Средства резерве	20.000.000,00	20.000.000,00	20.000.000,00	20.000.000,00	0,00	100,00
							01	Општи приходи и примања буџета	20.000.000,00	20.000.000,00	20.000.000,00	20.000.000,00	0,00	100,00
		170						Трансакције јавног дуга	902.140.805,00	902.140.805,00	902.140.805,00	810.140.805,00	-92.000.000,00	89,80
			0602					Програм 15: Опште услуге локалне самоуправе	902.140.805,00	902.140.805,00	902.140.805,00	810.140.805,00	-92.000.000,00	89,80
				0602-0003				ПА: Сервисирање јавног дуга	902.140.805,00	902.140.805,00	902.140.805,00	810.140.805,00	-92.000.000,00	89,80
					228	441		Отплата домаћих камата	231.390.000,00	231.390.000,00	231.390.000,00	231.390.000,00	0,00	100,00
							01	Општи приходи и примања буџета	231.390.000,00	231.390.000,00	231.390.000,00	231.390.000,00	0,00	100,00
					229	442		Отплата страних камата	61.925.850,00	61.925.850,00	61.925.850,00	48.925.850,00	-13.000.000,00	79,01
							01	Општи приходи и примања буџета	61.925.850,00	61.925.850,00	61.925.850,00	48.925.850,00	-13.000.000,00	79,01
					230	444		Пратећи трошкови задуживања	8.400.000,00	8.400.000,00	8.400.000,00	8.400.000,00	0,00	100,00
							01	Општи приходи и примања буџета	8.400.000,00	8.400.000,00	8.400.000,00	8.400.000,00	0,00	100,00
					231	611		Отплата главнице домаћим кредиторима	338.297.000,00	338.297.000,00	338.297.000,00	338.297.000,00	0,00	100,00
							01	Општи приходи и примања буџета	338.297.000,00	338.297.000,00	338.297.000,00	338.297.000,00	0,00	100,00
					232	612		Отплата главнице страним кредиторима	262.127.955,00	262.127.955,00	262.127.955,00	183.127.955,00	-79.000.000,00	69,86
							01	Општи приходи и примања буџета	262.127.955,00	262.127.955,00	262.127.955,00	183.127.955,00	-79.000.000,00	69,86
10								ГРАДСКА ПОРЕСКА УПРАВА	172.381.500,00	172.381.500,00	175.881.500,00	175.881.500,00	0,00	100,00
	10.01							ГРАДСКА ПОРЕСКА УПРАВА	172.381.500,00	172.381.500,00	175.881.500,00	175.881.500,00	0,00	100,00
		130						Опште услуге	172.381.500,00	172.381.500,00	175.881.500,00	175.881.500,00	0,00	100,00
			0602					Програм 15: Опште услуге локалне самоуправе	172.381.500,00	172.381.500,00	175.881.500,00	175.881.500,00	0,00	100,00
				0602-0001				ПА: Функционисање локалне самоуправе и градских општина	172.381.500,00	172.381.500,00	175.881.500,00	175.881.500,00	0,00	100,00
					233	411		Плате, додаци и накнаде запослених (зараде)	126.993.000,00	126.993.000,00	131.335.000,00	131.335.000,00	0,00	100,00
							01	Општи приходи и примања буџета	126.993.000,00	126.993.000,00	131.335.000,00	131.335.000,00	0,00	100,00
					234	412		Социјални доприноси на терет послодавца	19.239.000,00	19.239.000,00	19.897.000,00	19.897.000,00	0,00	100,00
							01	Општи приходи и примања буџета	19.239.000,00	19.239.000,00	19.897.000,00	19.897.000,00	0,00	100,00
					235	413		Накнаде у натури	715.000,00	715.000,00	715.000,00	935.000,00	220.000,00	130,77
							01	Општи приходи и примања буџета	715.000,00	715.000,00	715.000,00	935.000,00	220.000,00	130,77
					236	414		Социјална давања запосленима	5.300.000,00	5.300.000,00	3.800.000,00	3.800.000,00	0,00	100,00
							01	Општи приходи и примања буџета	5.300.000,00	5.300.000,00	3.800.000,00	3.800.000,00	0,00	100,00
					237	415		Накнаде трошкова за запослене	2.700.000,00	2.700.000,00	2.700.000,00	2.700.000,00	0,00	100,00
							01	Општи приходи и примања буџета	2.700.000,00	2.700.000,00	2.700.000,00	2.700.000,00	0,00	100,00
					238	416		Награде запосленима и остали посебни расходи	5.700.000,00	5.700.000,00	5.700.000,00	5.700.000,00	0,00	100,00
							01	Општи приходи и примања буџета	5.700.000,00	5.700.000,00	5.700.000,00	5.700.000,00	0,00	100,00
					239	422		Трошкови путовања	312.300,00	312.300,00	312.300,00	312.300,00	0,00	100,00
							01	Општи приходи и примања буџета	312.300,00	312.300,00	312.300,00	312.300,00	0,00	100,00
					240	423		Услуге по уговору	8.871.200,00	8.841.200,00	8.541.200,00	8.321.200,00	-220.000,00	97,42
							01	Општи приходи и примања буџета	8.871.200,00	8.841.200,00	8.541.200,00	8.321.200,00	-220.000,00	97,42
					241	463		Трансфери осталим нивоима власти	1.800.000,00	1.800.000,00	1.800.000,00	1.800.000,00	0,00	100,00
							01	Општи приходи и примања буџета	1.800.000,00	1.800.000,00	1.800.000,00	1.800.000,00	0,00	100,00

Раздео	Глава	Функција	Прогр.	Пр.Акт/Прој.	ПБ	Екон.Клас.	Изв.Фин.	ОПИС	План 2025	Ребаланс 1 2025	Ребаланс 2 2025	Буџет 2025. са измењеним апроп. после ребаланса	Разлика (13-12)	Инд 13/12
1	2	3	4	5	6	7	8	9	10	11	12	13	14	15
					242	482		Порези, обавезне таксе, казне, пенали и камате	500.000,00	500.000,00	500.000,00	500.000,00	0,00	100,00
							01	Општи приходи и примања буџета	500.000,00	500.000,00	500.000,00	500.000,00	0,00	100,00
					243	483		Новчане казне и пенали по решењу судова	1.000,00	31.000,00	31.000,00	31.000,00	0,00	100,00
							01	Општи приходи и примања буџета	1.000,00	31.000,00	31.000,00	31.000,00	0,00	100,00
					244	485		Накнада штете за повреде или штету нанету од стране државних органа	250.000,00	250.000,00	550.000,00	550.000,00	0,00	100,00
							01	Општи приходи и примања буџета	250.000,00	250.000,00	550.000,00	550.000,00	0,00	100,00
11								ГРАДСКА УПРАВА ЗА ОБРАЗОВАЊЕ	8.903.095.026,83	9.118.974.970,38	8.830.900.506,16	8.860.700.506,16	29.800.000,00	100,34
	11.01							ГРАДСКА УПРАВА ЗА ОБРАЗОВАЊЕ	3.679.320.170,00	3.796.701.655,51	3.421.782.281,29	3.420.182.281,29	-1.600.000,00	99,95
		130						Опште услуге	56.961.172,00	57.205.424,00	57.716.535,00	56.116.535,00	-1.600.000,00	97,23
			0602					Програм 15: Опште услуге локалне самоуправе	56.961.172,00	57.205.424,00	57.716.535,00	56.116.535,00	-1.600.000,00	97,23
				0602-0001				ПА: Функционисање локалне самоуправе и градских општина	56.961.172,00	57.205.424,00	57.716.535,00	56.116.535,00	-1.600.000,00	97,23
					245	411		Плате, додаци и накнаде запослених (зараде)	44.924.000,00	44.924.000,00	45.792.000,00	44.403.000,00	-1.389.000,00	96,97
							01	Општи приходи и примања буџета	44.924.000,00	44.924.000,00	45.792.000,00	44.403.000,00	-1.389.000,00	96,97
					246	412		Социјални доприноси на терет послодавца	6.806.000,00	6.806.000,00	6.938.000,00	6.727.000,00	-211.000,00	96,96
							01	Општи приходи и примања буџета	6.806.000,00	6.806.000,00	6.938.000,00	6.727.000,00	-211.000,00	96,96
					247	413		Накнаде у натури	486.970,00	446.970,00	376.970,00	346.970,00	-30.000,00	92,04
							01	Општи приходи и примања буџета	486.970,00	446.970,00	376.970,00	346.970,00	-30.000,00	92,04
					248	414		Социјална давања запосленима	2.249.340,00	2.249.340,00	1.536.451,00	1.536.451,00	0,00	100,00
							01	Општи приходи и примања буџета	2.249.340,00	2.249.340,00	1.536.451,00	1.536.451,00	0,00	100,00
					249	415		Накнаде трошкова за запослене	661.200,00	501.200,00	371.200,00	371.200,00	0,00	100,00
							01	Општи приходи и примања буџета	661.200,00	501.200,00	371.200,00	371.200,00	0,00	100,00
					249_1	416		Награде запосленима и остали посебни расходи	0,00	244.252,00	244.252,00	244.252,00	0,00	100,00
							01	Општи приходи и примања буџета	0,00	244.252,00	244.252,00	244.252,00	0,00	100,00
					250	422		Трошкови путовања	472.662,00	632.662,00	807.662,00	777.662,00	-30.000,00	96,29
							01	Општи приходи и примања буџета	472.662,00	632.662,00	807.662,00	777.662,00	-30.000,00	96,29
					251	423		Услуге по уговору	1.360.000,00	1.400.000,00	1.649.000,00	1.709.000,00	60.000,00	103,64
							01	Општи приходи и примања буџета	1.360.000,00	1.400.000,00	1.649.000,00	1.709.000,00	60.000,00	103,64
					252	483		Новчане казне и пенали по решењу судова	1.000,00	1.000,00	1.000,00	1.000,00	0,00	100,00
							01	Општи приходи и примања буџета	1.000,00	1.000,00	1.000,00	1.000,00	0,00	100,00
		040						Породица и деца	980.000.000,00	996.000.000,00	535.072.828,96	535.072.828,96	0,00	100,00
			0902					Програм 11: Социјална и дечија заштита	980.000.000,00	996.000.000,00	535.072.828,96	535.072.828,96	0,00	100,00
				0902-0019				ПА: Подршка деци и породици са децом	980.000.000,00	996.000.000,00	535.072.828,96	535.072.828,96	0,00	100,00
					253	472		Накнаде за социјалну заштиту из буџета	980.000.000,00	996.000.000,00	535.072.828,96	535.072.828,96	0,00	100,00
							01	Општи приходи и примања буџета	980.000.000,00	996.000.000,00	535.072.828,96	535.072.828,96	0,00	100,00
		912						Основно образовање	1.732.152.916,00	1.732.152.916,00	1.751.379.200,90	1.751.379.200,90	0,00	100,00
			2003					Програм 9: Основно образовање	1.732.152.916,00	1.732.152.916,00	1.751.379.200,90	1.751.379.200,90	0,00	100,00
				2003-0001				ПА: Реализација делатности основног образовања	1.040.773.008,00	1.040.773.008,00	1.042.893.999,57	1.042.893.999,57	0,00	100,00
					253_1	423		Услуге по уговору	0,00	12.000,00	12.000,00	12.000,00	0,00	100,00
							01	Општи приходи и примања буџета	0,00	12.000,00	12.000,00	12.000,00	0,00	100,00
					254	463		Трансфери осталим нивоима власти	1.040.573.008,00	1.040.561.008,00	1.042.796.999,57	1.042.796.999,57	0,00	100,00
							01	Општи приходи и примања буџета	1.040.573.008,00	1.040.561.008,00	1.032.680.909,93	1.032.680.909,93	0,00	100,00
							13	Нераспоређени вишак прихода и примања из ранијих година	0,00	0,00	10.116.089,64	10.116.089,64	0,00	100,00
					255	465		Остале дотације и трансфери	200.000,00	200.000,00	85.000,00	85.000,00	0,00	100,00
							01	Општи приходи и примања буџета	200.000,00	200.000,00	85.000,00	85.000,00	0,00	100,00
				2003-4011				П: Виши квалитет образовања и васпитања - ОШ	54.454.908,00	54.454.908,00	54.454.908,00	54.454.908,00	0,00	100,00
					256	463		Трансфери осталим нивоима власти	54.454.908,00	54.454.908,00	54.454.908,00	54.454.908,00	0,00	100,00
							01	Општи приходи и примања буџета	54.454.908,00	54.454.908,00	54.454.908,00	54.454.908,00	0,00	100,00
				2003-4016				П: Изградња нове школе у насељу Југовићево	507.860.000,00	507.860.000,00	507.860.000,00	507.860.000,00	0,00	100,00

Раздео	Глава	Функција	Прогр.	Пр.Акт/Прој.	ПБ	Екон.Клас.	Изв.Фин.	ОПИС	План 2025	Ребаланс 1 2025	Ребаланс 2 2025	Буџет 2025. са измењеним апроп. после ребаланса	Разлика (13-12)	Инд 13/12
1	2	3	4	5	6	7	8	9	10	11	12	13	14	15
					257	463		Трансфери осталим нивоима власти	507.860.000,00	507.860.000,00	507.860.000,00	507.860.000,00	0,00	100,00
							01	Општи приходи и примања буџета	507.860.000,00	507.860.000,00	507.860.000,00	507.860.000,00	0,00	100,00
				2003-4017				П: Доградња школе и изградња спортске сале - ОШ "Десанка Максимовић" Футог	129.065.000,00	129.065.000,00	146.170.293,33	146.170.293,33	0,00	100,00
					258	463		Трансфери осталим нивоима власти	129.065.000,00	129.065.000,00	146.170.293,33	146.170.293,33	0,00	100,00
							01	Општи приходи и примања буџета	129.065.000,00	129.065.000,00	146.170.293,33	146.170.293,33	0,00	100,00
		920						Средње образовање	910.206.082,00	1.011.343.315,51	1.077.613.716,43	1.077.613.716,43	0,00	100,00
			2004					Програм 10: Средње образовање	910.206.082,00	1.011.343.315,51	1.077.613.716,43	1.077.613.716,43	0,00	100,00
				2004-0001				ПА: Реализација делатности средњег образовања	729.866.415,00	729.666.415,00	701.220.033,00	701.220.033,00	0,00	100,00
					259	463		Трансфери осталим нивоима власти	729.666.415,00	729.466.415,00	701.153.033,00	701.153.033,00	0,00	100,00
							01	Општи приходи и примања буџета	729.666.415,00	729.466.415,00	694.699.415,00	694.699.415,00	0,00	100,00
							13	Нераспоређени вишак прихода и примања из ранијих година	0,00	0,00	6.453.618,00	6.453.618,00	0,00	100,00
					260	465		Остале дотације и трансфери	200.000,00	200.000,00	67.000,00	67.000,00	0,00	100,00
							01	Општи приходи и примања буџета	200.000,00	200.000,00	67.000,00	67.000,00	0,00	100,00
				2004-4004				П: Потребе ученика са сметњама у развоју	2.000.000,00	2.200.000,00	2.200.000,00	2.200.000,00	0,00	100,00
					261	423		Услуге по уговору	2.000.000,00	2.200.000,00	2.200.000,00	2.200.000,00	0,00	100,00
							01	Општи приходи и примања буџета	2.000.000,00	2.200.000,00	2.200.000,00	2.200.000,00	0,00	100,00
				2004-4006				П: Виши квалитет образовања и васпитања - СШ	1.655.292,00	1.655.292,00	1.655.292,00	1.655.292,00	0,00	100,00
					262	463		Трансфери осталим нивоима власти	1.655.292,00	1.655.292,00	1.655.292,00	1.655.292,00	0,00	100,00
							01	Општи приходи и примања буџета	1.655.292,00	1.655.292,00	1.655.292,00	1.655.292,00	0,00	100,00
				2004-4007				П: Доградња објекта Медицинске школе "7. април"	35.875.000,00	35.875.000,00	52.893.883,66	52.893.883,66	0,00	100,00
					263	463		Трансфери осталим нивоима власти	35.875.000,00	35.875.000,00	52.893.883,66	52.893.883,66	0,00	100,00
							01	Општи приходи и примања буџета	35.875.000,00	35.875.000,00	35.875.000,00	35.875.000,00	0,00	100,00
							13	Нераспоређени вишак прихода и примања из ранијих година	0,00	0,00	17.018.883,66	17.018.883,66	0,00	100,00
				2004-4008				П: Изградња и опремање фискултурне сале Гимназије "Лаза Костић"	140.809.375,00	241.946.608,51	319.644.507,77	319.644.507,77	0,00	100,00
					264	463		Трансфери осталим нивоима власти	140.809.375,00	241.946.608,51	319.644.507,77	319.644.507,77	0,00	100,00
							01	Општи приходи и примања буџета	140.809.375,00	140.809.375,00	140.809.375,00	140.809.375,00	0,00	100,00
							07	Трансфери од других нивоа власти	0,00	51.137.233,51	64.137.233,51	64.137.233,51	0,00	100,00
							13	Нераспоређени вишак прихода и примања из ранијих година	0,00	50.000.000,00	114.697.899,26	114.697.899,26	0,00	100,00
	11.02							ПУ "РАДОСНО ДЕТИЊСТВО"	5.223.774.856,83	5.322.273.314,87	5.409.118.224,87	5.440.518.224,87	31.400.000,00	100,58
		911						Предшколско образовање	5.223.774.856,83	5.322.273.314,87	5.409.118.224,87	5.440.518.224,87	31.400.000,00	100,58
			2002					Програм 8: Предшколско васпитање	5.223.774.856,83	5.322.273.314,87	5.409.118.224,87	5.440.518.224,87	31.400.000,00	100,58
				2002-0002				ПА: Функционисање и остваривање предшколског васпитања и образовања	5.223.774.856,83	5.322.273.314,87	5.409.118.224,87	5.440.518.224,87	31.400.000,00	100,58
					265	411		Плате, додаци и накнаде запослених (зараде)	2.995.609.450,00	2.995.609.450,00	3.115.736.733,00	3.135.450.733,00	19.714.000,00	100,63
							01	Општи приходи и примања буџета	2.994.697.000,00	2.994.697.000,00	3.114.824.283,00	3.134.538.283,00	19.714.000,00	100,63
							07	Трансфери од других нивоа власти	912.450,00	912.450,00	912.450,00	912.450,00	0,00	100,00
					266	412		Социјални доприноси на терет послодавца	453.835.236,00	453.835.236,00	472.052.863,00	475.038.863,00	2.986.000,00	100,63
							01	Општи приходи и примања буџета	453.697.000,00	453.697.000,00	471.914.627,00	474.900.627,00	2.986.000,00	100,63
							07	Трансфери од других нивоа власти	138.236,00	138.236,00	138.236,00	138.236,00	0,00	100,00
					267	413		Накнаде у натури	45.000.000,00	45.000.000,00	45.000.000,00	47.000.000,00	2.000.000,00	104,44
							01	Општи приходи и примања буџета	45.000.000,00	45.000.000,00	45.000.000,00	47.000.000,00	2.000.000,00	104,44
					268	414		Социјална давања запосленима	208.000.000,00	206.000.000,00	59.000.000,00	59.000.000,00	0,00	100,00
							01	Општи приходи и примања буџета	208.000.000,00	206.000.000,00	59.000.000,00	59.000.000,00	0,00	100,00
					269	415		Накнаде трошкова за запослене	58.000.000,00	58.000.000,00	59.000.000,00	59.000.000,00	0,00	100,00
							01	Општи приходи и примања буџета	58.000.000,00	58.000.000,00	59.000.000,00	59.000.000,00	0,00	100,00
					270	416		Награде запосленима и остали посебни расходи	53.000.000,00	55.000.000,00	57.000.000,00	55.000.000,00	-2.000.000,00	96,49

Раздео	Глава	Функција	Прогр.	Пр.Акт/Прој.	ПБ	Екон.Клас.	Изв.Фин.	ОПИС	План 2025	Ребаланс 1 2025	Ребаланс 2 2025	Буџет 2025. са изменењим апроп. после ребаланса	Разлика (13-12)	Инд 13/12
1	2	3	4	5	6	7	8	9	10	11	12	13	14	15
							01	Општи приходи и примања буџета	53.000.000,00	55.000.000,00	57.000.000,00	55.000.000,00	-2.000.000,00	96,49
					271	421		Стални трошкови	305.766.700,00	310.766.700,00	360.766.700,00	360.766.700,00	0,00	100,00
							01	Општи приходи и примања буџета	304.090.000,00	309.090.000,00	359.090.000,00	359.090.000,00	0,00	100,00
							07	Трансфери од других нивоа власти	1.676.700,00	1.676.700,00	1.676.700,00	1.676.700,00	0,00	100,00
					272	422		Трошкови путовања	4.824.000,00	6.824.000,00	5.324.000,00	5.324.000,00	0,00	100,00
							01	Општи приходи и примања буџета	4.824.000,00	6.824.000,00	5.324.000,00	5.324.000,00	0,00	100,00
					273	423		Услуге по уговору	31.440.000,00	29.440.000,00	24.940.000,00	24.940.000,00	0,00	100,00
							01	Општи приходи и примања буџета	31.440.000,00	29.440.000,00	24.940.000,00	24.940.000,00	0,00	100,00
					274	424		Специјализоване услуге	41.000.000,00	41.000.000,00	41.000.000,00	41.000.000,00	0,00	100,00
							01	Општи приходи и примања буџета	41.000.000,00	41.000.000,00	41.000.000,00	41.000.000,00	0,00	100,00
					275	425		Текуће поправке и одржавање	138.500.000,00	158.500.000,00	168.500.000,00	177.200.000,00	8.700.000,00	105,16
							01	Општи приходи и примања буџета	138.500.000,00	158.500.000,00	168.500.000,00	168.500.000,00	0,00	100,00
							08	Добровољни трансфери од физичких и правних лица	0,00	0,00	0,00	8.700.000,00	8.700.000,00	0,00
					276	426		Материјал	821.749.470,83	871.775.396,92	910.275.396,92	910.275.396,92	0,00	100,00
							01	Општи приходи и примања буџета	679.476.856,83	729.476.856,83	759.476.856,83	759.476.856,83	0,00	100,00
							07	Трансфери од других нивоа власти	142.272.614,00	142.272.614,00	150.772.614,00	150.772.614,00	0,00	100,00
							17	Неутрошена средства трансфера од других нивоа власти	0,00	25.926,09	25.926,09	25.926,09	0,00	100,00
					277	482		Порези, обавезне таксе, казне, пенали и камате	1.150.000,00	1.150.000,00	1.150.000,00	1.150.000,00	0,00	100,00
							01	Општи приходи и примања буџета	1.150.000,00	1.150.000,00	1.150.000,00	1.150.000,00	0,00	100,00
					278	483		Новчане казне и пенали по решењу судова	10.100.000,00	15.100.000,00	15.100.000,00	15.100.000,00	0,00	100,00
							01	Општи приходи и примања буџета	10.100.000,00	15.100.000,00	15.100.000,00	15.100.000,00	0,00	100,00
					279	485		Накнада штете за повреде или штету нанету од стране државних органа	100.000,00	100.000,00	100.000,00	100.000,00	0,00	100,00
							01	Општи приходи и примања буџета	100.000,00	100.000,00	100.000,00	100.000,00	0,00	100,00
					280	511		Зграде и грађевински објекти	55.700.000,00	63.172.531,95	63.172.531,95	63.172.531,95	0,00	100,00
							01	Општи приходи и примања буџета	55.700.000,00	55.700.000,00	55.700.000,00	55.700.000,00	0,00	100,00
							15	Неутрошена средства донација,помоћи и трансфера из ранијих година	0,00	7.472.531,95	7.472.531,95	7.472.531,95	0,00	100,00
					280_1	512		Машине и опрема	0,00	11.000.000,00	11.000.000,00	11.000.000,00	0,00	100,00
							01	Општи приходи и примања буџета	0,00	0,00	1.000.000,00	1.000.000,00	0,00	100,00
							13	Нераспоређени вишак прихода и примања из ранијих година	0,00	11.000.000,00	10.000.000,00	10.000.000,00	0,00	100,00
12								ГРАДСКА УПРАВА ЗА КУЛТУРУ	3.862.442.555,38	4.180.946.293,04	3.937.980.103,12	3.953.208.826,95	15.228.723,83	100,39
	12.01							ГРАДСКА УПРАВА ЗА КУЛТУРУ	611.070.817,19	614.250.422,87	621.985.800,30	634.974.916,13	12.989.115,83	102,09
		130						Опште услуге	72.352.000,00	69.652.000,00	77.387.377,43	88.076.493,26	10.689.115,83	113,81
			0602					Програм 15: Опште услуге локалне самоуправе	72.352.000,00	69.652.000,00	77.387.377,43	88.076.493,26	10.689.115,83	113,81
				0602-0001				ПА: Функционисање локалне самоуправе и градских општина	72.352.000,00	69.652.000,00	77.387.377,43	88.076.493,26	10.689.115,83	113,81
					281	411		Плате, додаци и накнаде запослених (зараде)	46.758.000,00	46.758.000,00	49.102.000,00	49.102.000,00	0,00	100,00
							01	Општи приходи и примања буџета	46.758.000,00	46.758.000,00	49.102.000,00	49.102.000,00	0,00	100,00
					282	412		Социјални доприноси на терет послодавца	7.084.000,00	7.084.000,00	7.440.000,00	7.440.000,00	0,00	100,00
							01	Општи приходи и примања буџета	7.084.000,00	7.084.000,00	7.440.000,00	7.440.000,00	0,00	100,00
					283	413		Накнаде у натури	450.000,00	450.000,00	450.000,00	450.000,00	0,00	100,00
							01	Општи приходи и примања буџета	450.000,00	450.000,00	450.000,00	450.000,00	0,00	100,00
					284	414		Социјална давања запосленима	3.200.000,00	3.900.000,00	2.400.000,00	2.400.000,00	0,00	100,00
							01	Општи приходи и примања буџета	3.200.000,00	3.900.000,00	2.400.000,00	2.400.000,00	0,00	100,00
					285	415		Накнаде трошкова за запослене	1.000.000,00	1.000.000,00	1.000.000,00	1.000.000,00	0,00	100,00
							01	Општи приходи и примања буџета	1.000.000,00	1.000.000,00	1.000.000,00	1.000.000,00	0,00	100,00
					286	416		Награде запосленима и остали посебни расходи	300.000,00	350.000,00	350.000,00	350.000,00	0,00	100,00

Раздео	Глава	Функција	Прогр.	Пр.Акт/Прој.	ПБ	Екон.Клас.	Изв.Фин.	ОПИС	План 2025	Ребаланс 1 2025	Ребаланс 2 2025	Буџет 2025. са измењеним апроп. после ребаланса	Разлика (13-12)	Инд 13/12
1	2	3	4	5	6	7	8	9	10	11	12	13	14	15
							01	Општи приходи и примања буџета	300.000,00	350.000,00	350.000,00	350.000,00	0,00	100,00
					286_1	421		Стални трошкови	0,00	0,00	100.000,00	100.000,00	0,00	100,00
							01	Општи приходи и примања буџета	0,00	0,00	100.000,00	100.000,00	0,00	100,00
					287	422		Трошкови путовања	5.700.000,00	700.000,00	1.100.000,00	1.100.000,00	0,00	100,00
							01	Општи приходи и примања буџета	5.700.000,00	700.000,00	1.100.000,00	1.100.000,00	0,00	100,00
					288	423		Услуге по уговору	7.500.000,00	7.500.000,00	6.000.000,00	6.000.000,00	0,00	100,00
							01	Општи приходи и примања буџета	7.500.000,00	7.500.000,00	6.000.000,00	6.000.000,00	0,00	100,00
					289	444		Пратећи трошкови задуживања	70.000,00	70.000,00	70.000,00	70.000,00	0,00	100,00
							01	Општи приходи и примања буџета	70.000,00	70.000,00	70.000,00	70.000,00	0,00	100,00
					289_1	463		Трансфери осталим нивоима власти	0,00	1.000.000,00	1.000.000,00	1.000.000,00	0,00	100,00
							01	Општи приходи и примања буџета	0,00	1.000.000,00	1.000.000,00	1.000.000,00	0,00	100,00
					289_2	465		Остале дотације и трансфери	0,00	0,00	7.535.377,43	7.535.377,43	0,00	100,00
							01	Општи приходи и примања буџета	0,00	0,00	15.648,24	15.648,24	0,00	100,00
							17	Неутрошена средства трансфера од других нивоа власти	0,00	0,00	7.519.729,19	7.519.729,19	0,00	100,00
					290	482		Порези, обавезне таксе, казне, пенали и камате	40.000,00	40.000,00	40.000,00	40.000,00	0,00	100,00
							01	Општи приходи и примања буџета	40.000,00	40.000,00	40.000,00	40.000,00	0,00	100,00
					291	483		Новчане казне и пенали по решењу судова	250.000,00	250.000,00	250.000,00	10.939.115,83	10.689.115,83	4.375,65
							01	Општи приходи и примања буџета	250.000,00	250.000,00	250.000,00	10.939.115,83	10.689.115,83	4.375,65
					291_1	485		Накнада штете за повреде или штету нанету од стране државних органа	0,00	550.000,00	550.000,00	550.000,00	0,00	100,00
							01	Општи приходи и примања буџета	0,00	550.000,00	550.000,00	550.000,00	0,00	100,00
		820						Услуге културе	512.224.817,19	518.104.422,87	518.104.422,87	520.404.422,87	2.300.000,00	100,44
			1201					Програм 13: Развој културе и информисања	512.224.817,19	518.104.422,87	518.104.422,87	520.404.422,87	2.300.000,00	100,44
				1201-0002				ПА: Јачање културне продукције и уметничког стваралаштва	426.983.100,39	429.683.100,39	429.683.100,39	431.983.100,39	2.300.000,00	100,54
					292	423		Услуге по уговору	480.000,00	480.000,00	480.000,00	480.000,00	0,00	100,00
							01	Општи приходи и примања буџета	480.000,00	480.000,00	480.000,00	480.000,00	0,00	100,00
					293	454		Субвенције приватним предузећима	74.200.000,00	74.200.000,00	74.200.000,00	74.200.000,00	0,00	100,00
							01	Општи приходи и примања буџета	74.200.000,00	74.200.000,00	74.200.000,00	74.200.000,00	0,00	100,00
					294	463		Трансфери осталим нивоима власти	33.750.000,00	33.750.000,00	33.750.000,00	33.750.000,00	0,00	100,00
							01	Општи приходи и примања буџета	33.750.000,00	33.750.000,00	33.750.000,00	33.750.000,00	0,00	100,00
					295	481		Дотације невладиним организацијама	318.553.100,39	321.253.100,39	321.253.100,39	321.253.100,39	0,00	100,00
							01	Општи приходи и примања буџета	318.553.100,39	321.253.100,39	321.253.100,39	321.253.100,39	0,00	100,00
					295_1	515		Нематеријална имовина	0,00	0,00	0,00	2.300.000,00	2.300.000,00	0,00
							07	Трансфери од других нивоа власти	0,00	0,00	0,00	2.300.000,00	2.300.000,00	0,00
				1201-0003				ПА: Унапређење система очувања и представљања културно-историјског наслеђа	71.775.000,00	71.775.000,00	71.775.000,00	71.775.000,00	0,00	100,00
					296	423		Услуге по уговору	235.000,00	235.000,00	235.000,00	235.000,00	0,00	100,00
							01	Општи приходи и примања буџета	235.000,00	235.000,00	235.000,00	235.000,00	0,00	100,00
					297	454		Субвенције приватним предузећима	1.600.000,00	1.600.000,00	1.600.000,00	1.600.000,00	0,00	100,00
							01	Општи приходи и примања буџета	1.600.000,00	1.600.000,00	1.600.000,00	1.600.000,00	0,00	100,00
					298	463		Трансфери осталим нивоима власти	6.200.000,00	6.200.000,00	6.200.000,00	6.200.000,00	0,00	100,00
							01	Општи приходи и примања буџета	6.200.000,00	6.200.000,00	6.200.000,00	6.200.000,00	0,00	100,00
					299	481		Дотације невладиним организацијама	63.740.000,00	63.740.000,00	63.740.000,00	63.740.000,00	0,00	100,00
							01	Општи приходи и примања буџета	63.740.000,00	63.740.000,00	63.740.000,00	63.740.000,00	0,00	100,00
				1201-4009				П: МОЗАИК	13.466.716,80	16.646.322,48	16.646.322,48	16.646.322,48	0,00	100,00
					300	422		Трошкови путовања	394.718,40	394.718,40	394.718,40	394.718,40	0,00	100,00
							01	Општи приходи и примања буџета	394.718,40	394.718,40	394.718,40	394.718,40	0,00	100,00
					301	423		Услуге по уговору	1.320.000,00	4.499.605,68	4.894.324,08	4.894.324,08	0,00	100,00
							01	Општи приходи и примања буџета	0,00	0,00	290.401,20	290.401,20	0,00	100,00

Раздео	Глава	Функција	Прогр.	Пр.Акт/Прој.	ПБ	Екон.Клас.	Изв.Фин.	ОПИС	План 2025	Ребаланс 1 2025	Ребаланс 2 2025	Буџет 2025. са измењеним апроп. после ребаланса	Разлика (13-12)	Инд 13/12
1	2	3	4	5	6	7	8	9	10	11	12	13	14	15
							17	Неутрошена средства трансфера од других нивоа власти	0,00	2.459.605,68	2.459.605,68	2.459.605,68	0,00	100,00
							56	Финансијска помоћ ЕУ	1.320.000,00	2.040.000,00	2.144.317,20	2.144.317,20	0,00	100,00
					302	426		Материјал	394.718,40	394.718,40	0,00	0,00	0,00	0,00
							01	Општи приходи и примања буџета	290.401,20	290.401,20	0,00	0,00	0,00	0,00
							56	Финансијска помоћ ЕУ	104.317,20	104.317,20	0,00	0,00	0,00	0,00
					303	512		Машине и опрема	11.357.280,00	11.357.280,00	11.357.280,00	11.357.280,00	0,00	100,00
							01	Општи приходи и примања буџета	11.357.280,00	11.357.280,00	11.357.280,00	11.357.280,00	0,00	100,00
		830						Услуге емитовања и штампања	26.494.000,00	26.494.000,00	26.494.000,00	26.494.000,00	0,00	100,00
			1201					Програм 13: Развој културе и информисања	26.494.000,00	26.494.000,00	26.494.000,00	26.494.000,00	0,00	100,00
				1201-0004				ПА: Остваривање и унапређивање јавног интереса у области јавног информисања	18.205.000,00	18.205.000,00	18.205.000,00	18.205.000,00	0,00	100,00
					304	423		Услуге по уговору	405.000,00	405.000,00	405.000,00	405.000,00	0,00	100,00
							01	Општи приходи и примања буџета	405.000,00	405.000,00	405.000,00	405.000,00	0,00	100,00
					305	454		Субвенције приватним предузећима	12.300.000,00	12.300.000,00	12.300.000,00	12.300.000,00	0,00	100,00
							01	Општи приходи и примања буџета	12.300.000,00	12.300.000,00	12.300.000,00	12.300.000,00	0,00	100,00
					306	481		Дотације невладиним организацијама	5.500.000,00	5.500.000,00	5.500.000,00	5.500.000,00	0,00	100,00
							01	Општи приходи и примања буџета	5.500.000,00	5.500.000,00	5.500.000,00	5.500.000,00	0,00	100,00
				1201-0005				ПА: Унапређење јавног информисања на језицима националних мањина	4.323.000,00	4.323.000,00	4.323.000,00	4.323.000,00	0,00	100,00
					307	454		Субвенције приватним предузећима	3.800.000,00	3.800.000,00	3.800.000,00	3.800.000,00	0,00	100,00
							01	Општи приходи и примања буџета	3.800.000,00	3.800.000,00	3.800.000,00	3.800.000,00	0,00	100,00
					308	481		Дотације невладиним организацијама	523.000,00	523.000,00	523.000,00	523.000,00	0,00	100,00
							01	Општи приходи и примања буџета	523.000,00	523.000,00	523.000,00	523.000,00	0,00	100,00
				1201-0006				ПА: Унапређење јавног информисања особа са инвалидитетом	3.966.000,00	3.966.000,00	3.966.000,00	3.966.000,00	0,00	100,00
					309	454		Субвенције приватним предузећима	2.351.000,00	2.351.000,00	2.351.000,00	2.351.000,00	0,00	100,00
							01	Општи приходи и примања буџета	2.351.000,00	2.351.000,00	2.351.000,00	2.351.000,00	0,00	100,00
					310	481		Дотације невладиним организацијама	1.615.000,00	1.615.000,00	1.615.000,00	1.615.000,00	0,00	100,00
							01	Општи приходи и примања буџета	1.615.000,00	1.615.000,00	1.615.000,00	1.615.000,00	0,00	100,00
	12.02							УСТАНОВЕ КУЛТУРЕ	3.251.371.738,19	3.566.695.870,17	3.315.994.302,82	3.318.233.910,82	2.239.608,00	100,07
		820						Услуге културе	3.251.371.738,19	3.566.695.870,17	3.315.994.302,82	3.318.233.910,82	2.239.608,00	100,07
			1201					Програм 13: Развој културе и информисања	3.251.371.738,19	3.566.695.870,17	3.315.994.302,82	3.318.233.910,82	2.239.608,00	100,07
				1201-0001				ПА: Функционисање локалних установа културе	2.598.792.544,12	2.753.138.400,94	2.629.516.365,99	2.631.755.973,99	2.239.608,00	100,09
					311	411		Плате, додаци и накнаде запослених (зараде)	506.759.611,46	507.059.611,46	522.846.308,00	522.846.308,00	0,00	100,00
							01	Општи приходи и примања буџета	457.315.000,00	457.315.000,00	477.315.000,00	477.315.000,00	0,00	100,00
							04	Сопствени приходи буџетских корисника	49.444.611,46	49.744.611,46	45.531.308,00	45.531.308,00	0,00	100,00
					312	412		Социјални доприноси на терет послодавца	76.772.292,84	76.817.742,84	79.300.327,10	79.300.327,10	0,00	100,00
							01	Општи приходи и примања буџета	69.283.000,00	69.283.000,00	72.313.000,00	72.313.000,00	0,00	100,00
							04	Сопствени приходи буџетских корисника	7.489.292,84	7.534.742,84	6.987.327,10	6.987.327,10	0,00	100,00
					313	413		Накнаде у натури	8.287.013,72	8.146.782,87	7.600.399,72	7.600.399,72	0,00	100,00
							01	Општи приходи и примања буџета	7.553.113,72	7.412.882,87	6.866.499,72	6.866.499,72	0,00	100,00
							04	Сопствени приходи буџетских корисника	733.900,00	733.900,00	733.900,00	733.900,00	0,00	100,00
					314	414		Социјална давања запосленима	26.795.447,00	26.440.447,00	17.162.901,00	17.162.901,00	0,00	100,00
							01	Општи приходи и примања буџета	21.324.482,00	20.919.482,00	12.241.936,00	12.241.936,00	0,00	100,00
							04	Сопствени приходи буџетских корисника	5.470.965,00	5.520.965,00	4.920.965,00	4.920.965,00	0,00	100,00
					315	415		Накнаде трошкова за запослене	12.394.682,20	12.494.682,20	11.824.682,20	11.824.682,20	0,00	100,00
							01	Општи приходи и примања буџета	11.948.794,20	12.048.794,20	11.378.794,20	11.378.794,20	0,00	100,00
							04	Сопствени приходи буџетских корисника	445.888,00	445.888,00	445.888,00	445.888,00	0,00	100,00
					316	416		Награде запосленима и остали посебни расходи	21.720.799,80	23.662.753,80	23.852.753,80	23.852.753,80	0,00	100,00
							01	Општи приходи и примања буџета	19.650.799,80	21.592.753,80	21.682.753,80	21.682.753,80	0,00	100,00

Раздео	Глава	Функција	Прогр.	Пр.Акт/Прој.	ПБ	Екон.Клас.	Изв.Фин.	ОПИС	План 2025	Ребаланс 1 2025	Ребаланс 2 2025	Буџет 2025. са изменењем апроп. после ребаланса	Разлика (13-12)	Инд 13/12
1	2	3	4	5	6	7	8	9	10	11	12	13	14	15
							04	Сопствени приходи буџетских корисника	2.070.000,00	2.070.000,00	2.170.000,00	2.170.000,00	0,00	100,00
					317	421		Стални трошкови	283.243.388,00	282.982.776,80	255.732.201,15	255.732.201,15	0,00	100,00
							01	Општи приходи и примања буџета	264.160.336,00	258.522.275,00	233.476.725,15	233.476.725,15	0,00	100,00
							04	Сопствени приходи буџетских корисника	19.028.052,00	18.828.052,00	16.537.346,20	16.537.346,20	0,00	100,00
							05	Донације од иностраних земаља	0,00	100.000,00	130.680,00	130.680,00	0,00	100,00
							06	Донације од међународних организација	0,00	1.272.449,80	1.272.449,80	1.272.449,80	0,00	100,00
							07	Трансфери од других нивоа власти	0,00	600.000,00	655.000,00	655.000,00	0,00	100,00
							13	Нераспоређени вишак прихода и примања из ранијих година	0,00	3.660.000,00	3.660.000,00	3.660.000,00	0,00	100,00
							56	Финансијска помоћ ЕУ	55.000,00	0,00	0,00	0,00	0,00	0,00
					318	422		Трошкови путовања	50.359.442,00	51.165.231,49	48.289.972,05	48.289.972,05	0,00	100,00
							01	Општи приходи и примања буџета	15.689.442,00	16.607.567,00	13.381.832,56	13.381.832,56	0,00	100,00
							04	Сопствени приходи буџетских корисника	34.330.000,00	34.330.000,00	33.930.000,00	33.930.000,00	0,00	100,00
							07	Трансфери од других нивоа власти	0,00	0,00	100.000,00	100.000,00	0,00	100,00
							13	Нераспоређени вишак прихода и примања из ранијих година	0,00	139.539,49	139.539,49	139.539,49	0,00	100,00
							56	Финансијска помоћ ЕУ	340.000,00	88.125,00	738.600,00	738.600,00	0,00	100,00
					319	423		Услуге по уговору	549.197.952,20	573.506.631,24	584.032.797,01	584.932.797,01	900.000,00	100,15
							01	Општи приходи и примања буџета	347.141.923,20	351.463.518,20	359.277.897,20	359.277.897,20	0,00	100,00
							04	Сопствени приходи буџетских корисника	186.258.799,00	186.913.799,00	187.580.774,00	187.580.774,00	0,00	100,00
							05	Донације од иностраних земаља	0,00	1.104.178,00	957.404,77	957.404,77	0,00	100,00
							06	Донације од међународних организација	0,00	0,00	1.123.950,00	1.123.950,00	0,00	100,00
							07	Трансфери од других нивоа власти	0,00	4.665.000,00	5.527.260,00	6.027.260,00	500.000,00	109,05
							08	Добровољни трансфери од физичких и правних лица	0,00	0,00	0,00	400.000,00	400.000,00	0,00
							13	Нераспоређени вишак прихода и примања из ранијих година	0,00	12.566.435,13	12.566.435,13	12.566.435,13	0,00	100,00
							15	Неутрошена средства донација,помоћи и трансфера из ранијих година	0,00	165.063,58	165.063,58	165.063,58	0,00	100,00
							17	Неутрошена средства трансфера од других нивоа власти	15.349.700,00	15.400.762,33	15.400.762,33	15.400.762,33	0,00	100,00
							56	Финансијска помоћ ЕУ	447.530,00	1.227.875,00	1.433.250,00	1.433.250,00	0,00	100,00
					320	424		Специјализоване услуге	851.074.915,61	880.516.503,07	782.543.423,07	783.557.116,07	1.013.693,00	100,13
							01	Општи приходи и примања буџета	496.932.304,00	485.182.584,00	382.010.704,00	382.010.704,00	0,00	100,00
							04	Сопствени приходи буџетских корисника	122.611.590,70	121.821.140,70	123.371.140,70	123.371.140,70	0,00	100,00
							05	Донације од иностраних земаља	0,00	698.106,00	2.496.906,00	2.496.906,00	0,00	100,00
							07	Трансфери од других нивоа власти	0,00	4.925.000,00	6.775.000,00	6.775.000,00	0,00	100,00
							08	Добровољни трансфери од физичких и правних лица	0,00	0,00	0,00	1.013.693,00	1.013.693,00	0,00
							13	Нераспоређени вишак прихода и примања из ранијих година	49.411.923,31	71.716.045,95	71.716.045,95	71.716.045,95	0,00	100,00
							17	Неутрошена средства трансфера од других нивоа власти	182.039.097,60	196.173.626,42	196.173.626,42	196.173.626,42	0,00	100,00
							56	Финансијска помоћ ЕУ	80.000,00	0,00	0,00	0,00	0,00	0,00
					321	425		Текуће поправке и одржавање	72.374.629,30	84.285.049,63	64.748.803,63	64.748.803,63	0,00	100,00
							01	Општи приходи и примања буџета	66.694.629,30	71.286.429,30	50.700.183,30	50.700.183,30	0,00	100,00
							04	Сопствени приходи буџетских корисника	5.680.000,00	5.400.000,00	6.450.000,00	6.450.000,00	0,00	100,00
							13	Нераспоређени вишак прихода и примања из ранијих година	0,00	7.598.620,33	7.598.620,33	7.598.620,33	0,00	100,00
					322	426		Материјал	78.493.049,99	76.525.392,38	74.197.642,38	74.277.642,38	80.000,00	100,11
							01	Општи приходи и примања буџета	56.688.148,99	53.095.348,99	49.503.148,99	49.503.148,99	0,00	100,00

Раздео	Глава	Функција	Прогр.	Пр.Акт/Прој.	ПБ	Екон.Клас.	Изв.Фин.	ОПИС	План 2025	Ребаланс 1 2025	Ребаланс 2 2025	Буџет 2025. са изменењем апроп. после ребаланса	Разлика (13-12)	Инд 13/12
1	2	3	4	5	6	7	8	9	10	11	12	13	14	15
							04	Сопствени приходи буџетских корисника	21.780.901,00	22.180.901,00	22.615.351,00	22.615.351,00	0,00	100,00
							07	Трансфери од других нивоа власти	0,00	30.000,00	830.000,00	830.000,00	0,00	100,00
							08	Добровољни трансфери од физичких и правних лица	0,00	0,00	0,00	80.000,00	80.000,00	0,00
							13	Нераспоређени вишак прихода и примања из ранијих година	0,00	1.219.142,39	1.219.142,39	1.219.142,39	0,00	100,00
							56	Финансијска помоћ ЕУ	24.000,00	0,00	30.000,00	30.000,00	0,00	100,00
					323	444		Пратећи трошкови задуживања	10.000,00	30.000,00	30.000,00	30.000,00	0,00	100,00
							01	Општи приходи и примања буџета	0,00	0,00	0,00	0,00	0,00	0,00
							04	Сопствени приходи буџетских корисника	10.000,00	30.000,00	30.000,00	30.000,00	0,00	100,00
					324	462		Дотације међународним организацијама	300.000,00	0,00	0,00	0,00	0,00	0,00
							01	Општи приходи и примања буџета	300.000,00	0,00	0,00	0,00	0,00	0,00
							04	Сопствени приходи буџетских корисника	0,00	0,00	0,00	0,00	0,00	0,00
					325	463		Трансфери осталим нивоима власти	3.660.000,00	563.998,64	564.998,64	564.998,64	0,00	100,00
							01	Општи приходи и примања буџета	3.350.000,00	279.000,00	279.000,00	279.000,00	0,00	100,00
							04	Сопствени приходи буџетских корисника	310.000,00	160.000,00	161.000,00	161.000,00	0,00	100,00
							13	Нераспоређени вишак прихода и примања из ранијих година	0,00	124.998,64	124.998,64	124.998,64	0,00	100,00
					326	482		Порези, обавезне таксе, казне, пенали и камате	4.955.000,00	16.115.836,19	8.091.107,00	8.091.107,00	0,00	100,00
							01	Општи приходи и примања буџета	2.835.000,00	6.306.107,00	5.911.107,00	5.911.107,00	0,00	100,00
							04	Сопствени приходи буџетских корисника	2.120.000,00	2.270.000,00	2.160.000,00	2.160.000,00	0,00	100,00
							13	Нераспоређени вишак прихода и примања из ранијих година	0,00	20.000,00	20.000,00	20.000,00	0,00	100,00
							17	Неутрошена средства трансфера од других нивоа власти	0,00	7.519.729,19	0,00	0,00	0,00	0,00
					327	483		Новчане казне и пенали по решењу судова	2.910.000,00	53.910.000,00	54.290.000,00	54.290.000,00	0,00	100,00
							01	Општи приходи и примања буџета	2.190.000,00	53.190.000,00	53.570.000,00	53.570.000,00	0,00	100,00
							04	Сопствени приходи буџетских корисника	720.000,00	720.000,00	720.000,00	720.000,00	0,00	100,00
					328	485		Накнада штете за повреде или штету нанету од стране државних органа	1.800.000,00	3.445.000,00	2.555.000,00	2.555.000,00	0,00	100,00
							01	Општи приходи и примања буџета	950.000,00	2.595.000,00	1.695.000,00	1.695.000,00	0,00	100,00
							04	Сопствени приходи буџетских корисника	850.000,00	850.000,00	860.000,00	860.000,00	0,00	100,00
					329	511		Зграде и грађевински објекти	11.700.000,00	14.200.000,00	24.054.000,00	24.054.000,00	0,00	100,00
							01	Општи приходи и примања буџета	9.800.000,00	9.800.000,00	9.800.000,00	9.800.000,00	0,00	100,00
							04	Сопствени приходи буџетских корисника	1.900.000,00	1.900.000,00	1.900.000,00	1.900.000,00	0,00	100,00
							07	Трансфери од других нивоа власти	0,00	0,00	10.854.000,00	10.854.000,00	0,00	100,00
							13	Нераспоређени вишак прихода и примања из ранијих година	0,00	2.500.000,00	1.500.000,00	1.500.000,00	0,00	100,00
					330	512		Машине и опрема	27.464.320,00	37.399.961,33	41.732.989,24	41.732.989,24	0,00	100,00
							01	Општи приходи и примања буџета	16.044.320,00	16.044.320,00	15.361.320,00	15.361.320,00	0,00	100,00
							04	Сопствени приходи буџетских корисника	11.420.000,00	12.120.000,00	13.320.000,00	13.320.000,00	0,00	100,00
							07	Трансфери од других нивоа власти	0,00	0,00	1.146.000,00	1.146.000,00	0,00	100,00
							09	Примања од продаје нефин. имовине	0,00	0,00	60.118,47	60.118,47	0,00	100,00
							13	Нераспоређени вишак прихода и примања из ранијих година	0,00	9.235.641,33	11.845.550,77	11.845.550,77	0,00	100,00
					331	515		Нематеријална имовина	8.520.000,00	23.870.000,00	26.066.060,00	26.311.975,00	245.915,00	100,94
							01	Општи приходи и примања буџета	7.020.000,00	7.020.000,00	7.020.000,00	7.020.000,00	0,00	100,00
							04	Сопствени приходи буџетских корисника	1.500.000,00	1.600.000,00	450.000,00	450.000,00	0,00	100,00
							07	Трансфери од других нивоа власти	0,00	150.000,00	3.150.000,00	3.150.000,00	0,00	100,00
							09	Примања од продаје нефин. имовине	0,00	0,00	146.060,00	391.975,00	245.915,00	268,37

Раздео	Глава	Функција	Прогр.	Пр.Акт/Прој.	ПБ	Екон.Клас.	Изв.Фин.	ОПИС	План 2025	Ребаланс 1 2025	Ребаланс 2 2025	Буџет 2025. са измењеним апроп. после ребаланса	Разлика (13-12)	Инд 13/12
1	2	3	4	5	6	7	8	9	10	11	12	13	14	15
							13	Нераспоређени вишак прихода и примања из ранијих година	0,00	15.100.000,00	15.300.000,00	15.300.000,00	0,00	100,00
				1201-4010				П: КАРАВАН СОЛИДАРНОСТИ	14.612.932,40	19.078.159,51	14.298.627,11	14.298.627,11	0,00	100,00
					332	422		Трошкови путовања	303.200,00	303.200,00	153.200,00	153.200,00	0,00	100,00
							01	Општи приходи и примања буџета	303.200,00	303.200,00	153.200,00	153.200,00	0,00	100,00
							04	Сопствени приходи буџетских корисника	0,00	0,00	0,00	0,00	0,00	0,00
					333	423		Услуге по уговору	4.494.132,40	8.959.359,51	6.352.733,11	6.352.733,11	0,00	100,00
							01	Општи приходи и примања буџета	4.494.132,40	4.494.132,40	1.887.506,00	1.887.506,00	0,00	100,00
							04	Сопствени приходи буџетских корисника	0,00	0,00	0,00	0,00	0,00	0,00
							15	Неутрошена средства донација,помоћи и трансфера из ранијих година	0,00	26,17	26,17	26,17	0,00	100,00
							17	Неутрошена средства трансфера од других нивоа власти	0,00	2.572.076,55	2.572.076,55	2.572.076,55	0,00	100,00
							56	Финансијска помоћ ЕУ	0,00	1.893.124,39	1.893.124,39	1.893.124,39	0,00	100,00
					334	424		Специјализоване услуге	6.500.000,00	6.500.000,00	4.477.094,00	4.477.094,00	0,00	100,00
							01	Општи приходи и примања буџета	6.500.000,00	6.500.000,00	4.477.094,00	4.477.094,00	0,00	100,00
							04	Сопствени приходи буџетских корисника	0,00	0,00	0,00	0,00	0,00	0,00
					335	512		Машине и опрема	3.315.600,00	3.315.600,00	3.315.600,00	3.315.600,00	0,00	100,00
							01	Општи приходи и примања буџета	3.315.600,00	3.315.600,00	3.315.600,00	3.315.600,00	0,00	100,00
							04	Сопствени приходи буџетских корисника	0,00	0,00	0,00	0,00	0,00	0,00
				1201-4011				П: БАРТОК	3.777.202,80	7.713.123,13	7.713.123,13	7.713.123,13	0,00	100,00
					336	422		Трошкови путовања	222.436,80	278.046,00	278.046,00	278.046,00	0,00	100,00
							01	Општи приходи и примања буџета	222.436,80	222.436,80	222.436,80	222.436,80	0,00	100,00
							04	Сопствени приходи буџетских корисника	0,00	0,00	0,00	0,00	0,00	0,00
							56	Финансијска помоћ ЕУ	0,00	55.609,20	55.609,20	55.609,20	0,00	100,00
					337	423		Услуге по уговору	2.556.720,00	6.381.421,93	6.381.421,93	6.381.421,93	0,00	100,00
							01	Општи приходи и примања буџета	2.556.720,00	2.994.405,74	2.994.405,74	2.994.405,74	0,00	100,00
							04	Сопствени приходи буџетских корисника	0,00	0,00	0,00	0,00	0,00	0,00
							15	Неутрошена средства донација,помоћи и трансфера из ранијих година	0,00	0,76	0,76	0,76	0,00	100,00
							17	Неутрошена средства трансфера од других нивоа власти	0,00	2.366.651,17	2.366.651,17	2.366.651,17	0,00	100,00
							56	Финансијска помоћ ЕУ	0,00	1.020.364,26	1.020.364,26	1.020.364,26	0,00	100,00
					338	426		Материјал	998.046,00	1.053.655,20	1.053.655,20	1.053.655,20	0,00	100,00
							01	Општи приходи и примања буџета	998.046,00	998.046,00	998.046,00	998.046,00	0,00	100,00
							04	Сопствени приходи буџетских корисника	0,00	0,00	0,00	0,00	0,00	0,00
							56	Финансијска помоћ ЕУ	0,00	55.609,20	55.609,20	55.609,20	0,00	100,00
				1201-7010				П: Уређење Алмашког краја у Новом Саду	634.189.058,87	786.766.186,59	664.466.186,59	664.466.186,59	0,00	100,00
					339	424		Специјализоване услуге	215.880.000,00	245.597.127,48	205.597.127,48	205.597.127,48	0,00	100,00
							01	Општи приходи и примања буџета	0,00	27.140.000,00	27.140.000,00	27.140.000,00	0,00	100,00
							04	Сопствени приходи буџетских корисника	0,00	0,00	0,00	0,00	0,00	0,00
							07	Трансфери од других нивоа власти	215.880.000,00	215.880.000,00	175.880.000,00	175.880.000,00	0,00	100,00
							17	Неутрошена средства трансфера од других нивоа власти	0,00	2.577.127,48	2.577.127,48	2.577.127,48	0,00	100,00
					340	482		Порези, обавезне таксе, казне, пенали и камате	1.000.000,00	1.000.000,00	3.000.000,00	3.000.000,00	0,00	100,00
							01	Општи приходи и примања буџета	0,00	0,00	2.000.000,00	2.000.000,00	0,00	100,00
							04	Сопствени приходи буџетских корисника	0,00	0,00	0,00	0,00	0,00	0,00
							13	Нераспоређени вишак прихода и примања из ранијих година	1.000.000,00	1.000.000,00	1.000.000,00	1.000.000,00	0,00	100,00
					341	511		Зграде и грађевински објекти	417.309.058,87	540.169.059,11	455.869.059,11	455.869.059,11	0,00	100,00
							01	Општи приходи и примања буџета	90.500.000,00	90.500.000,00	90.500.000,00	90.500.000,00	0,00	100,00

Раздео	Глава	Функција	Прогр.	Пр.Акт/Прој.	ПБ	Екон.Клас.	Изв.Фин.	ОПИС	План 2025	Ребаланс 1 2025	Ребаланс 2 2025	Буџет 2025. са изменењим апроп. после ребаланса	Разлика (13-12)	Инд 13/12
1	2	3	4	5	6	7	8	9	10	11	12	13	14	15
							04	Сопствени приходи буџетских корисника	0,00	0,00	0,00	0,00	0,00	0,00
							07	Трансфери од других нивоа власти	294.113.564,77	294.113.564,97	294.113.564,97	294.113.564,97	0,00	100,00
							13	Нераспоређени вишак прихода и примања из ранијих година	31.310.214,10	154.170.214,10	69.870.214,10	69.870.214,10	0,00	100,00
							17	Неутрошена средства трансфера од других нивоа власти	1.385.280,00	1.385.280,04	1.385.280,04	1.385.280,04	0,00	100,00
13								ГРАДСКА УПРАВА ЗА СПОРТ И ОМЛАДИНУ	931.990.347,00	1.016.518.599,00	1.278.445.819,00	1.634.102.783,54	355.656.964,54	127,82
	13.01							ГРАДСКА УПРАВА ЗА СПОРТ И ОМЛАДИНУ	931.990.347,00	1.016.518.599,00	1.278.445.819,00	1.634.102.783,54	355.656.964,54	127,82
		130						Опште услуге	38.756.000,00	39.934.252,00	39.934.252,00	37.434.252,00	-2.500.000,00	93,74
			0602					Програм 15: Опште услуге локалне самоуправе	38.756.000,00	39.934.252,00	39.934.252,00	37.434.252,00	-2.500.000,00	93,74
				0602-0001				ПА: Функционисање локалне самоуправе и градских општина	38.756.000,00	39.934.252,00	39.934.252,00	37.434.252,00	-2.500.000,00	93,74
					342	411		Плате, додаци и накнаде запослених (зараде)	28.104.000,00	28.104.000,00	28.104.000,00	25.933.000,00	-2.171.000,00	92,28
							01	Општи приходи и примања буџета	28.104.000,00	28.104.000,00	28.104.000,00	25.933.000,00	-2.171.000,00	92,28
					343	412		Социјални доприноси на терет послодавца	4.258.000,00	4.258.000,00	4.258.000,00	3.929.000,00	-329.000,00	92,27
							01	Општи приходи и примања буџета	4.258.000,00	4.258.000,00	4.258.000,00	3.929.000,00	-329.000,00	92,27
					344	413		Накнаде у натури	150.000,00	150.000,00	150.000,00	176.744,00	26.744,00	117,83
							01	Општи приходи и примања буџета	150.000,00	150.000,00	150.000,00	176.744,00	26.744,00	117,83
					345	414		Социјална давања запосленима	820.000,00	920.000,00	920.000,00	1.120.000,00	200.000,00	121,74
							01	Општи приходи и примања буџета	820.000,00	920.000,00	920.000,00	1.120.000,00	200.000,00	121,74
					346	415		Накнаде трошкова за запослене	420.000,00	420.000,00	420.000,00	393.256,00	-26.744,00	93,63
							01	Општи приходи и примања буџета	420.000,00	420.000,00	420.000,00	393.256,00	-26.744,00	93,63
					346_1	416		Награде запосленима и остали посебни расходи	0,00	244.252,00	244.252,00	244.252,00	0,00	100,00
							01	Општи приходи и примања буџета	0,00	244.252,00	244.252,00	244.252,00	0,00	100,00
					347	421		Стални трошкови	6.000,00	356.000,00	356.000,00	356.000,00	0,00	100,00
							01	Општи приходи и примања буџета	6.000,00	356.000,00	356.000,00	356.000,00	0,00	100,00
					348	422		Трошкови путовања	770.000,00	770.000,00	770.000,00	770.000,00	0,00	100,00
							01	Општи приходи и примања буџета	770.000,00	770.000,00	770.000,00	770.000,00	0,00	100,00
					349	423		Услуге по уговору	4.220.000,00	4.704.000,00	4.704.000,00	4.504.000,00	-200.000,00	95,75
							01	Општи приходи и примања буџета	4.220.000,00	4.704.000,00	4.704.000,00	4.504.000,00	-200.000,00	95,75
					350	444		Пратећи трошкови задуживања	6.000,00	6.000,00	6.000,00	6.000,00	0,00	100,00
							01	Општи приходи и примања буџета	6.000,00	6.000,00	6.000,00	6.000,00	0,00	100,00
					351	483		Новчане казне и пенали по решењу судова	1.000,00	1.000,00	1.000,00	1.000,00	0,00	100,00
							01	Општи приходи и примања буџета	1.000,00	1.000,00	1.000,00	1.000,00	0,00	100,00
					352	485		Накнада штете за повреде или штету нанету од стране државних органа	1.000,00	1.000,00	1.000,00	1.000,00	0,00	100,00
							01	Општи приходи и примања буџета	1.000,00	1.000,00	1.000,00	1.000,00	0,00	100,00
		810						Услуге рекреације и спорта	893.234.347,00	976.584.347,00	1.238.511.567,00	1.596.668.531,54	358.156.964,54	128,92
			1301					Програм 14: Развој спорта и омладине	893.234.347,00	976.584.347,00	1.238.511.567,00	1.596.668.531,54	358.156.964,54	128,92
				1301-0001				ПА: Подршка локалним спортским организацијама, удружењима и савезима	781.884.347,00	841.299.347,00	1.088.271.567,00	1.446.428.531,54	358.156.964,54	132,91
					353	423		Услуге по уговору	700.000,00	700.000,00	700.000,00	700.000,00	0,00	100,00
							01	Општи приходи и примања буџета	700.000,00	700.000,00	700.000,00	700.000,00	0,00	100,00
					354	451		Субвенције јавним нефинансијским предузећима и организацијама	52.000.000,00	20.000.000,00	20.000.000,00	378.156.964,54	358.156.964,54	1.890,78
							01	Општи приходи и примања буџета	52.000.000,00	20.000.000,00	20.000.000,00	378.156.964,54	358.156.964,54	1.890,78
					355	481		Дотације невладиним организацијама	729.184.347,00	820.599.347,00	1.067.571.567,00	1.067.571.567,00	0,00	100,00
							01	Општи приходи и примања буџета	729.184.347,00	820.599.347,00	1.067.571.567,00	1.067.571.567,00	0,00	100,00
				1301-0002				ПА: Подршка предшколском и школском спорту	20.350.000,00	20.350.000,00	20.350.000,00	20.350.000,00	0,00	100,00
					356	481		Дотације невладиним организацијама	20.350.000,00	20.350.000,00	20.350.000,00	20.350.000,00	0,00	100,00
							01	Општи приходи и примања буџета	20.350.000,00	20.350.000,00	20.350.000,00	20.350.000,00	0,00	100,00

Раздео	Глава	Функција	Прогр.	Пр.Акт/Прој.	ПБ	Екон.Клас.	Изв.Фин.	ОПИС	План 2025	Ребаланс 1 2025	Ребаланс 2 2025	Буџет 2025. са изменењим апроп. после ребаланса	Разлика (13-12)	Инд 13/12
1	2	3	4	5	6	7	8	9	10	11	12	13	14	15
				1301-0005				ПА: Спровођење омладинске политике	29.280.000,00	29.280.000,00	24.000.000,00	24.000.000,00	0,00	100,00
					357	481		Дотације невладиним организацијама	29.280.000,00	29.280.000,00	24.000.000,00	24.000.000,00	0,00	100,00
							01	Општи приходи и примања буџета	29.280.000,00	29.280.000,00	24.000.000,00	24.000.000,00	0,00	100,00
				1301-4013				П: Нови Сад град младих - Србија земља младих	61.720.000,00	81.955.000,00	102.190.000,00	102.190.000,00	0,00	100,00
					358	481		Дотације невладиним организацијама	61.720.000,00	81.955.000,00	102.190.000,00	102.190.000,00	0,00	100,00
							01	Општи приходи и примања буџета	61.720.000,00	81.955.000,00	102.190.000,00	102.190.000,00	0,00	100,00
				1301-4015				П: Ка већој запошљивости младих у Новом Саду 2025.	0,00	3.700.000,00	3.700.000,00	3.700.000,00	0,00	100,00
					358_1	423		Услуге по уговору	0,00	3.700.000,00	3.700.000,00	3.700.000,00	0,00	100,00
							01	Општи приходи и примања буџета	0,00	0,00	0,00	0,00	0,00	0,00
							07	Трансфери од других нивоа власти	0,00	3.700.000,00	3.700.000,00	3.700.000,00	0,00	100,00
14								ГРАДСКА УПРАВА ЗА ЗДРАВСТВО	117.881.769,10	126.038.769,10	159.142.658,00	159.142.658,00	0,00	100,00
	14.01							ГРАДСКА УПРАВА ЗА ЗДРАВСТВО	117.881.769,10	126.038.769,10	159.142.658,00	159.142.658,00	0,00	100,00
		130						Опште услуге	18.407.037,58	19.207.037,58	19.695.926,48	19.695.926,48	0,00	100,00
			0602					Програм 15: Опште услуге локалне самоуправе	18.407.037,58	19.207.037,58	19.695.926,48	19.695.926,48	0,00	100,00
				0602-0001				ПА: Функционисање локалне самоуправе и градских општина	18.407.037,58	19.207.037,58	19.695.926,48	19.695.926,48	0,00	100,00
					359	411		Плате, додаци и накнаде запослених (зараде)	12.765.000,00	12.765.000,00	13.286.000,00	13.286.000,00	0,00	100,00
							01	Општи приходи и примања буџета	12.765.000,00	12.765.000,00	13.286.000,00	13.286.000,00	0,00	100,00
					360	412		Социјални доприноси на терет послодавца	1.934.000,00	1.934.000,00	2.013.000,00	2.013.000,00	0,00	100,00
							01	Општи приходи и примања буџета	1.934.000,00	1.934.000,00	2.013.000,00	2.013.000,00	0,00	100,00
					361	413		Накнаде у натури	81.842,58	81.842,58	81.842,58	81.842,58	0,00	100,00
							01	Општи приходи и примања буџета	81.842,58	81.842,58	81.842,58	81.842,58	0,00	100,00
					362	414		Социјална давања запосленима	586.000,00	479.000,00	367.888,90	367.888,90	0,00	100,00
							01	Општи приходи и примања буџета	586.000,00	479.000,00	367.888,90	367.888,90	0,00	100,00
					363	415		Накнаде трошкова за запослене	563.000,00	563.000,00	563.000,00	563.000,00	0,00	100,00
							01	Општи приходи и примања буџета	563.000,00	563.000,00	563.000,00	563.000,00	0,00	100,00
					363_1	416		Награде запосленима и остали посебни расходи	0,00	250.000,00	250.000,00	250.000,00	0,00	100,00
							01	Општи приходи и примања буџета	0,00	250.000,00	250.000,00	250.000,00	0,00	100,00
					364	422		Трошкови путовања	230.850,00	130.100,00	130.100,00	130.100,00	0,00	100,00
							01	Општи приходи и примања буџета	230.850,00	130.100,00	130.100,00	130.100,00	0,00	100,00
					365	423		Услуге по уговору	1.830.000,00	2.610.000,00	2.610.000,00	2.610.000,00	0,00	100,00
							01	Општи приходи и примања буџета	1.830.000,00	2.610.000,00	2.610.000,00	2.610.000,00	0,00	100,00
					366	444		Пратећи трошкови задуживања	5.345,00	345,00	345,00	345,00	0,00	100,00
							01	Општи приходи и примања буџета	5.345,00	345,00	345,00	345,00	0,00	100,00
					367	462		Дотације међународним организацијама	410.000,00	393.350,00	393.350,00	393.350,00	0,00	100,00
							01	Општи приходи и примања буџета	410.000,00	393.350,00	393.350,00	393.350,00	0,00	100,00
					368	485		Накнада штете за повреде или штету нанету од стране државних органа	1.000,00	400,00	400,00	400,00	0,00	100,00
							01	Општи приходи и примања буџета	1.000,00	400,00	400,00	400,00	0,00	100,00
		760						Здравство некласификовано на другом месту	99.474.731,52	106.831.731,52	139.446.731,52	139.446.731,52	0,00	100,00
			1801					Програм 12: Здравствена заштита	99.474.731,52	106.831.731,52	139.446.731,52	139.446.731,52	0,00	100,00
				1801-0001				ПА: Функционисање установа примарне здравствене заштите	33.691.000,00	40.748.000,00	82.033.000,00	82.033.000,00	0,00	100,00
					369	464		Дотације организацијама за обавезно социјално осигурање	33.691.000,00	40.748.000,00	82.033.000,00	82.033.000,00	0,00	100,00
							01	Општи приходи и примања буџета	33.691.000,00	40.748.000,00	82.033.000,00	82.033.000,00	0,00	100,00
				1801-0002				ПА: Мртвозорство	18.000.000,00	18.000.000,00	18.000.000,00	18.000.000,00	0,00	100,00
					370	464		Дотације организацијама за обавезно социјално осигурање	18.000.000,00	18.000.000,00	18.000.000,00	18.000.000,00	0,00	100,00
							01	Општи приходи и примања буџета	18.000.000,00	18.000.000,00	18.000.000,00	18.000.000,00	0,00	100,00

Раздео	Глава	Функција	Прогр.	Пр.Акт/Прој.	ПБ	Екон.Клас.	Изв.Фин.	ОПИС	План 2025	Ребаланс 1 2025	Ребаланс 2 2025	Буџет 2025. са измењеним апроп. после ребаланса	Разлика (13-12)	Инд 13/12
1	2	3	4	5	6	7	8	9	10	11	12	13	14	15
				1801-0003				ПА: Спровођење активности из области друштвене бриге за јавно здравље	47.263.731,52	47.563.731,52	38.893.731,52	38.893.731,52	0,00	100,00
					371	424		Специјализоване услуге	8.513.731,52	8.513.731,52	8.513.731,52	8.513.731,52	0,00	100,00
							01	Општи приходи и примања буџета	8.513.731,52	8.513.731,52	8.513.731,52	8.513.731,52	0,00	100,00
					372	464		Дотације организацијама за обавезно социјално осигурање	24.200.000,00	24.500.000,00	18.910.000,00	18.910.000,00	0,00	100,00
							01	Општи приходи и примања буџета	24.200.000,00	24.500.000,00	18.910.000,00	18.910.000,00	0,00	100,00
					373	481		Дотације невладиним организацијама	14.550.000,00	14.550.000,00	11.470.000,00	11.470.000,00	0,00	100,00
							01	Општи приходи и примања буџета	14.550.000,00	14.550.000,00	11.470.000,00	11.470.000,00	0,00	100,00
				1801-4005				П: Омасовљење добровољног давалаштва крви	520.000,00	520.000,00	520.000,00	520.000,00	0,00	100,00
					374	481		Дотације невладиним организацијама	520.000,00	520.000,00	520.000,00	520.000,00	0,00	100,00
							01	Општи приходи и примања буџета	520.000,00	520.000,00	520.000,00	520.000,00	0,00	100,00
15								ГРАДСКА УПРАВА ЗА СОЦИЈАЛНУ И ДЕЧИЈУ ЗАШТИТУ	2.996.538.151,23	3.209.754.728,04	3.249.313.001,31	3.246.813.001,31	-2.500.000,00	99,92
	15.01							ГРАДСКА УПРАВА ЗА СОЦИЈАЛНУ И ДЕЧИЈУ ЗАШТИТУ	2.996.538.151,23	3.209.754.728,04	3.249.313.001,31	3.246.813.001,31	-2.500.000,00	99,92
		130						Опште услуге	129.108.742,74	129.841.498,74	127.441.798,74	124.941.798,74	-2.500.000,00	98,04
			0602					Програм 15: Опште услуге локалне самоуправе	129.108.742,74	129.841.498,74	127.441.798,74	124.941.798,74	-2.500.000,00	98,04
				0602-0001				ПА: Функционисање локалне самоуправе и градских општина	129.108.742,74	129.841.498,74	127.441.798,74	124.941.798,74	-2.500.000,00	98,04
					375	411		Плате, додаци и накнаде запослених (зараде)	84.897.000,00	84.897.000,00	84.029.000,00	81.858.000,00	-2.171.000,00	97,42
							01	Општи приходи и примања буџета	84.897.000,00	84.897.000,00	84.029.000,00	81.858.000,00	-2.171.000,00	97,42
					376	412		Социјални доприноси на терет послодавца	12.862.000,00	12.862.000,00	12.730.000,00	12.401.000,00	-329.000,00	97,42
							01	Општи приходи и примања буџета	12.862.000,00	12.862.000,00	12.730.000,00	12.401.000,00	-329.000,00	97,42
					377	413		Накнаде у натури	1.000.000,00	1.000.000,00	1.000.000,00	1.000.000,00	0,00	100,00
							01	Општи приходи и примања буџета	1.000.000,00	1.000.000,00	1.000.000,00	1.000.000,00	0,00	100,00
					378	414		Социјална давања запосленима	4.750.000,00	4.750.000,00	2.750.000,00	2.750.000,00	0,00	100,00
							01	Општи приходи и примања буџета	4.750.000,00	4.750.000,00	2.750.000,00	2.750.000,00	0,00	100,00
					379	415		Накнаде трошкова за запослене	1.650.000,00	1.650.000,00	1.650.000,00	1.650.000,00	0,00	100,00
							01	Општи приходи и примања буџета	1.650.000,00	1.650.000,00	1.650.000,00	1.650.000,00	0,00	100,00
					380	416		Награде запосленима и остали посебни расходи	3.550.000,00	4.282.756,00	2.883.056,00	2.883.056,00	0,00	100,00
							01	Општи приходи и примања буџета	3.550.000,00	4.282.756,00	2.883.056,00	2.883.056,00	0,00	100,00
					381	422		Трошкови путовања	586.542,74	586.542,74	586.542,74	586.542,74	0,00	100,00
							01	Општи приходи и примања буџета	586.542,74	586.542,74	586.542,74	586.542,74	0,00	100,00
					382	423		Услуге по уговору	18.800.000,00	18.800.000,00	18.800.000,00	18.800.000,00	0,00	100,00
							01	Општи приходи и примања буџета	18.800.000,00	18.800.000,00	18.800.000,00	18.800.000,00	0,00	100,00
					383	444		Пратећи трошкови задуживања	10.000,00	10.000,00	10.000,00	10.000,00	0,00	100,00
							01	Општи приходи и примања буџета	10.000,00	10.000,00	10.000,00	10.000,00	0,00	100,00
					384	463		Трансфери осталим нивоима власти	952.200,00	952.200,00	952.200,00	952.200,00	0,00	100,00
							01	Општи приходи и примања буџета	952.200,00	952.200,00	952.200,00	952.200,00	0,00	100,00
					385	483		Новчане казне и пенали по решењу судова	1.000,00	1.000,00	1.000,00	1.000,00	0,00	100,00
							01	Општи приходи и примања буџета	1.000,00	1.000,00	1.000,00	1.000,00	0,00	100,00
					386	485		Накнада штете за повреде или штету нанету од стране државних органа	50.000,00	50.000,00	2.050.000,00	2.050.000,00	0,00	100,00
							01	Општи приходи и примања буџета	50.000,00	50.000,00	2.050.000,00	2.050.000,00	0,00	100,00
		040						Породица и деца	1.630.582.300,00	1.733.995.306,80	1.670.306.351,12	1.670.300.121,12	-6.230,00	100,00
			0902					Програм 11: Социјална и дечија заштита	1.630.582.300,00	1.733.995.306,80	1.670.306.351,12	1.670.300.121,12	-6.230,00	100,00
				0902-0019				ПА: Подршка деци и породици са децом	1.625.082.300,00	1.728.795.607,00	1.665.106.651,32	1.665.337.978,32	231.327,00	100,01
					387	421		Стални трошкови	4.800.000,00	4.800.000,00	4.800.000,00	4.800.000,00	0,00	100,00
							01	Општи приходи и примања буџета	4.800.000,00	4.800.000,00	4.800.000,00	4.800.000,00	0,00	100,00
					388	463		Трансфери осталим нивоима власти	478.150.502,00	495.609.532,00	494.890.576,32	495.121.903,32	231.327,00	100,05

Раздео	Глава	Функција	Прогр.	Пр.Акт/Прој.	ПБ	Екон.Клас.	Изв.Фин.	ОПИС	План 2025	Ребаланс 1 2025	Ребаланс 2 2025	Буџет 2025. са изменењем апроп. после ребаланса	Разлика (13-12)	Инд 13/12
1	2	3	4	5	6	7	8	9	10	11	12	13	14	15
							01	Општи приходи и примања буџета	478.150.502,00	495.609.532,00	494.890.576,32	495.121.903,32	231.327,00	100,05
					388_1	465		Остале дотације и трансфери	0,00	40.000,00	40.000,00	40.000,00	0,00	100,00
							17	Неутрошена средства трансфера од других нивоа власти	0,00	40.000,00	40.000,00	40.000,00	0,00	100,00
					389	472		Накнаде за социјалну заштиту из буџета	1.127.611.798,00	1.213.826.075,00	1.150.856.075,00	1.150.856.075,00	0,00	100,00
							01	Општи приходи и примања буџета	1.125.526.542,00	1.211.740.819,00	1.148.770.819,00	1.148.770.819,00	0,00	100,00
							07	Трансфери од других нивоа власти	2.085.256,00	2.085.256,00	2.085.256,00	2.085.256,00	0,00	100,00
					390	481		Дотације невладиним организацијама	14.520.000,00	14.520.000,00	14.520.000,00	14.520.000,00	0,00	100,00
							01	Општи приходи и примања буџета	14.520.000,00	14.520.000,00	14.520.000,00	14.520.000,00	0,00	100,00
				0902-0020				ПА: Подршка рађању и родитељству	3.200.000,00	3.200.000,00	3.200.000,00	2.962.443,00	-237.557,00	92,58
					391	472		Накнаде за социјалну заштиту из буџета	3.200.000,00	3.200.000,00	3.200.000,00	2.962.443,00	-237.557,00	92,58
							01	Општи приходи и примања буџета	3.200.000,00	3.200.000,00	3.200.000,00	2.962.443,00	-237.557,00	92,58
				0902-4009				П: Програм обележавања дечије недеље	2.300.000,00	1.999.699,80	1.999.699,80	1.999.699,80	0,00	100,00
					392	481		Дотације невладиним организацијама	2.300.000,00	1.999.699,80	1.999.699,80	1.999.699,80	0,00	100,00
							01	Општи приходи и примања буџета	1.500.000,00	1.500.000,00	1.500.000,00	1.500.000,00	0,00	100,00
							07	Трансфери од других нивоа власти	800.000,00	0,00	0,00	0,00	0,00	0,00
							17	Неутрошена средства трансфера од других нивоа власти	0,00	499.699,80	499.699,80	499.699,80	0,00	100,00
		070						Социјална помоћ угроженом становништву некласификована на другом месту	345.577.112,00	406.926.588,00	519.683.919,65	519.683.919,65	0,00	100,00
			0902					Програм 11: Социјална и дечија заштита	345.577.112,00	406.926.588,00	519.683.919,65	519.683.919,65	0,00	100,00
				0902-0001				ПА: Једнократне помоћи и други облици помоћи	345.577.112,00	406.926.588,00	519.683.919,65	519.683.919,65	0,00	100,00
					393	463		Трансфери осталим нивоима власти	335.290.262,00	396.639.738,00	509.397.069,65	509.397.069,65	0,00	100,00
							01	Општи приходи и примања буџета	335.290.262,00	380.200.038,00	492.957.369,65	492.957.369,65	0,00	100,00
							08	Добровољни трансфери од физичких и правних лица	0,00	6.439.700,00	6.439.700,00	6.439.700,00	0,00	100,00
							15	Неутрошена средства донација,помоћи и трансфера из ранијих година	0,00	10.000.000,00	10.000.000,00	10.000.000,00	0,00	100,00
					394	472		Накнаде за социјалну заштиту из буџета	10.286.850,00	10.286.850,00	10.286.850,00	10.286.850,00	0,00	100,00
							01	Општи приходи и примања буџета	10.286.850,00	10.286.850,00	10.286.850,00	10.286.850,00	0,00	100,00
		090						Социјална заштита некласификована на другом месту	891.269.996,49	938.991.334,50	931.880.931,80	931.887.161,80	6.230,00	100,00
			0902					Програм 11: Социјална и дечија заштита	891.269.996,49	938.991.334,50	931.880.931,80	931.887.161,80	6.230,00	100,00
				0902-0002				ПА: Породични и домски смештај, прихватилишта и друге врсте смештаја	133.843.284,00	138.679.284,00	134.214.484,70	134.214.484,70	0,00	100,00
					395	463		Трансфери осталим нивоима власти	133.843.284,00	138.679.284,00	134.214.484,70	134.214.484,70	0,00	100,00
							01	Општи приходи и примања буџета	133.843.284,00	138.679.284,00	134.214.484,70	134.214.484,70	0,00	100,00
				0902-0016				ПА: Дневне услуге у заједници	252.654.680,00	263.309.298,00	275.809.298,00	276.357.697,00	548.399,00	100,20
					396	463		Трансфери осталим нивоима власти	204.654.680,00	215.309.298,00	212.809.298,00	213.357.697,00	548.399,00	100,26
							01	Општи приходи и примања буџета	204.654.680,00	215.309.298,00	212.809.298,00	213.357.697,00	548.399,00	100,26
					397	481		Дотације невладиним организацијама	48.000.000,00	48.000.000,00	63.000.000,00	63.000.000,00	0,00	100,00
							01	Општи приходи и примања буџета	48.000.000,00	48.000.000,00	63.000.000,00	63.000.000,00	0,00	100,00
				0902-0017				ПА: Саветодавно-терапијске и социјално-едукативне услуге	72.184.881,00	75.074.915,00	74.407.036,60	74.427.999,60	20.963,00	100,03
					398	463		Трансфери осталим нивоима власти	40.184.881,00	43.074.915,00	42.407.036,60	42.427.999,60	20.963,00	100,05
							01	Општи приходи и примања буџета	40.184.881,00	43.074.915,00	42.407.036,60	42.427.999,60	20.963,00	100,05
					399	481		Дотације невладиним организацијама	32.000.000,00	32.000.000,00	32.000.000,00	32.000.000,00	0,00	100,00
							01	Општи приходи и примања буџета	32.000.000,00	32.000.000,00	32.000.000,00	32.000.000,00	0,00	100,00
				0902-0018				ПА: Подршка реализацији програма Црвеног крста	135.891.300,00	125.891.300,00	123.891.300,00	122.891.300,00	-1.000.000,00	99,19
					400	481		Дотације невладиним организацијама	135.891.300,00	125.891.300,00	123.891.300,00	122.891.300,00	-1.000.000,00	99,19
							01	Општи приходи и примања буџета	135.891.300,00	125.891.300,00	123.891.300,00	122.891.300,00	-1.000.000,00	99,19

Раздео	Глава	Функција	Прогр.	Пр.Акт/Прој.	ПБ	Екон.Клас.	Изв.Фин.	ОПИС	План 2025	Ребаланс 1 2025	Ребаланс 2 2025	Буџет 2025. са измењеним апроп. после ребаланса	Разлика (13-12)	Инд 13/12
1	2	3	4	5	6	7	8	9	10	11	12	13	14	15
				0902-0021				ПА: Подршка особама са инвалидитетом	276.236.508,00	287.394.469,00	287.394.469,00	287.831.337,00	436.868,00	100,15
					401	463		Трансфери осталим нивоима власти	132.828.508,00	141.686.469,00	141.686.469,00	142.123.337,00	436.868,00	100,31
							01	Општи приходи и примања буџета	132.828.508,00	141.686.469,00	141.686.469,00	142.123.337,00	436.868,00	100,31
					402	472		Накнаде за социјалну заштиту из буџета	135.408.000,00	137.708.000,00	137.708.000,00	137.708.000,00	0,00	100,00
							01	Општи приходи и примања буџета	135.408.000,00	137.708.000,00	137.708.000,00	137.708.000,00	0,00	100,00
					403	481		Дотације невладиним организацијама	8.000.000,00	8.000.000,00	8.000.000,00	8.000.000,00	0,00	100,00
							01	Општи приходи и примања буџета	8.000.000,00	8.000.000,00	8.000.000,00	8.000.000,00	0,00	100,00
				0902-4010				П: Центар за социјални рад Града Новог Сада	0,00	17.402.725,00	4.925.000,00	4.925.000,00	0,00	100,00
					403_1	463		Трансфери осталим нивоима власти	0,00	17.402.725,00	4.925.000,00	4.925.000,00	0,00	100,00
							01	Општи приходи и примања буџета	0,00	17.402.725,00	4.925.000,00	4.925.000,00	0,00	100,00
				0902-4014				П: Програм решавања стамбених питања избеглица	7.902.619,17	11.902.619,18	11.902.619,18	11.902.619,18	0,00	100,00
					404	472		Накнаде за социјалну заштиту из буџета	7.902.619,17	11.902.619,18	11.902.619,18	11.902.619,18	0,00	100,00
							01	Општи приходи и примања буџета	740.261,92	1.140.261,92	1.140.261,92	1.140.261,92	0,00	100,00
							17	Неутрошена средства трансфера од других нивоа власти	7.162.357,25	10.762.357,26	10.762.357,26	10.762.357,26	0,00	100,00
				0902-4016				П: Програм економског оснаживања и други облици помоћи избеглицама	5.250.000,00	7.230.000,00	7.230.000,00	7.230.000,00	0,00	100,00
					405	472		Накнаде за социјалну заштиту из буџета	5.250.000,00	7.230.000,00	7.230.000,00	7.230.000,00	0,00	100,00
							01	Општи приходи и примања буџета	375.000,00	375.000,00	375.000,00	375.000,00	0,00	100,00
							07	Трансфери од других нивоа власти	1.500.000,00	1.500.000,00	1.500.000,00	1.500.000,00	0,00	100,00
							17	Неутрошена средства трансфера од других нивоа власти	3.375.000,00	5.355.000,00	5.355.000,00	5.355.000,00	0,00	100,00
				0902-4020				П: Геронтолошки центар "Нови Сад"	0,00	4.800.000,00	4.800.000,00	4.800.000,00	0,00	100,00
					405_1	463		Трансфери осталим нивоима власти	0,00	4.800.000,00	4.800.000,00	4.800.000,00	0,00	100,00
							01	Општи приходи и примања буџета	0,00	4.800.000,00	4.800.000,00	4.800.000,00	0,00	100,00
				0902-5021				П: Изградња нових објеката за пружање услуга социјалне заштите	7.306.724,32	7.306.724,32	7.306.724,32	7.306.724,32	0,00	100,00
					406	511		Зграде и грађевински објекти	7.306.724,32	7.306.724,32	7.306.724,32	7.306.724,32	0,00	100,00
							13	Нераспоређени вишак прихода и примања из ранијих година	7.306.724,32	7.306.724,32	7.306.724,32	7.306.724,32	0,00	100,00
16								ГРАДСКА УПРАВА ЗА ИНСПЕКЦИЈСКЕ ПОСЛОВЕ	538.460.000,00	548.460.000,00	545.260.000,00	542.560.000,00	-2.700.000,00	99,50
	16.01							ГРАДСКА УПРАВА ЗА ИНСПЕКЦИЈСКЕ ПОСЛОВЕ	538.460.000,00	548.460.000,00	545.260.000,00	542.560.000,00	-2.700.000,00	99,50
		130						Опште услуге	538.460.000,00	548.460.000,00	545.260.000,00	542.560.000,00	-2.700.000,00	99,50
			0602					Програм 15: Опште услуге локалне самоуправе	538.460.000,00	548.460.000,00	545.260.000,00	542.560.000,00	-2.700.000,00	99,50
				0602-0006				ПА: Инспекцијски послови	538.460.000,00	548.460.000,00	545.260.000,00	542.560.000,00	-2.700.000,00	99,50
					407	411		Плате, додаци и накнаде запослених (зараде)	397.333.000,00	397.333.000,00	399.764.000,00	397.419.000,00	-2.345.000,00	99,41
							01	Општи приходи и примања буџета	397.333.000,00	397.333.000,00	399.764.000,00	397.419.000,00	-2.345.000,00	99,41
					408	412		Социјални доприноси на терет послодавца	60.196.000,00	60.196.000,00	60.565.000,00	60.210.000,00	-355.000,00	99,41
							01	Општи приходи и примања буџета	60.196.000,00	60.196.000,00	60.565.000,00	60.210.000,00	-355.000,00	99,41
					409	413		Накнаде у натури	1.700.000,00	1.700.000,00	1.700.000,00	2.001.000,00	301.000,00	117,71
							01	Општи приходи и примања буџета	1.700.000,00	1.700.000,00	1.700.000,00	2.001.000,00	301.000,00	117,71
					410	414		Социјална давања запосленима	19.500.000,00	19.500.000,00	13.500.000,00	13.500.000,00	0,00	100,00
							01	Општи приходи и примања буџета	19.500.000,00	19.500.000,00	13.500.000,00	13.500.000,00	0,00	100,00
					411	415		Накнаде трошкова за запослене	13.500.000,00	13.500.000,00	13.500.000,00	13.500.000,00	0,00	100,00
							01	Општи приходи и примања буџета	13.500.000,00	13.500.000,00	13.500.000,00	13.500.000,00	0,00	100,00
					412	416		Награде запосленима и остали посебни расходи	4.401.000,00	14.801.000,00	14.801.000,00	14.801.000,00	0,00	100,00
							01	Општи приходи и примања буџета	4.401.000,00	14.801.000,00	14.801.000,00	14.801.000,00	0,00	100,00
					413	422		Трошкови путовања	630.000,00	630.000,00	630.000,00	630.000,00	0,00	100,00

Раздео	Глава	Функција	Прогр.	Пр.Акт/Прој.	ПБ	Екон.Клас.	Изв.Фин.	ОПИС	План 2025	Ребаланс 1 2025	Ребаланс 2 2025	Буџет 2025. са измењеним апроп. после ребаланса	Разлика (13-12)	Инд 13/12
1	2	3	4	5	6	7	8	9	10	11	12	13	14	15
							01	Општи приходи и примања буџета	630.000,00	630.000,00	630.000,00	630.000,00	0,00	100,00
					414	423		Услуге по уговору	35.980.000,00	35.580.000,00	35.580.000,00	35.279.000,00	-301.000,00	99,15
							01	Општи приходи и примања буџета	35.980.000,00	35.580.000,00	35.580.000,00	35.279.000,00	-301.000,00	99,15
					415	424		Специјализоване услуге	100.000,00	100.000,00	100.000,00	100.000,00	0,00	100,00
							01	Општи приходи и примања буџета	100.000,00	100.000,00	100.000,00	100.000,00	0,00	100,00
					416	463		Трансфери осталим нивоима власти	1.920.000,00	1.920.000,00	1.920.000,00	1.920.000,00	0,00	100,00
							01	Општи приходи и примања буџета	1.920.000,00	1.920.000,00	1.920.000,00	1.920.000,00	0,00	100,00
					417	483		Новчане казне и пенали по решењу судова	1.200.000,00	1.200.000,00	1.200.000,00	1.200.000,00	0,00	100,00
							01	Општи приходи и примања буџета	1.200.000,00	1.200.000,00	1.200.000,00	1.200.000,00	0,00	100,00
					418	485		Накнада штете за повреде или штету нанету од стране државних органа	2.000.000,00	2.000.000,00	2.000.000,00	2.000.000,00	0,00	100,00
							01	Општи приходи и примања буџета	2.000.000,00	2.000.000,00	2.000.000,00	2.000.000,00	0,00	100,00
17								ГРАДСКА УПРАВА ЗА ОПШТЕ ПОСЛОВЕ	373.778.500,00	386.875.914,99	382.675.914,99	382.675.914,99	0,00	100,00
	17.01							ГРАДСКА УПРАВА ЗА ОПШТЕ ПОСЛОВЕ	337.113.000,00	348.165.500,00	343.965.500,00	343.965.500,00	0,00	100,00
		130						Опште услуге	337.113.000,00	348.165.500,00	343.965.500,00	343.965.500,00	0,00	100,00
			0602					Програм 15: Опште услуге локалне самоуправе	337.113.000,00	348.165.500,00	343.965.500,00	343.965.500,00	0,00	100,00
				0602-0001				ПА: Функционисање локалне самоуправе и градских општина	328.673.000,00	338.725.500,00	334.525.500,00	334.525.500,00	0,00	100,00
					419	411		Плате, додаци и накнаде запослених (зараде)	235.714.000,00	235.714.000,00	235.714.000,00	235.714.000,00	0,00	100,00
							01	Општи приходи и примања буџета	235.714.000,00	235.714.000,00	235.714.000,00	235.714.000,00	0,00	100,00
					420	412		Социјални доприноси на терет послодавца	35.711.000,00	35.711.000,00	35.711.000,00	35.711.000,00	0,00	100,00
							01	Општи приходи и примања буџета	35.711.000,00	35.711.000,00	35.711.000,00	35.711.000,00	0,00	100,00
					421	413		Накнаде у натури	4.600.000,00	4.600.000,00	4.600.000,00	4.600.000,00	0,00	100,00
							01	Општи приходи и примања буџета	4.600.000,00	4.600.000,00	4.600.000,00	4.600.000,00	0,00	100,00
					422	414		Социјална давања запосленима	18.300.000,00	18.300.000,00	14.100.000,00	14.100.000,00	0,00	100,00
							01	Општи приходи и примања буџета	18.300.000,00	18.300.000,00	14.100.000,00	14.100.000,00	0,00	100,00
					423	415		Накнаде трошкова за запослене	6.600.000,00	6.600.000,00	6.600.000,00	6.600.000,00	0,00	100,00
							01	Општи приходи и примања буџета	6.600.000,00	6.600.000,00	6.600.000,00	6.600.000,00	0,00	100,00
					424	416		Награде запосленима и остали посебни расходи	4.800.000,00	11.300.000,00	11.300.000,00	11.300.000,00	0,00	100,00
							01	Општи приходи и примања буџета	4.800.000,00	11.300.000,00	11.300.000,00	11.300.000,00	0,00	100,00
					425	422		Трошкови путовања	1.200.000,00	1.200.000,00	1.200.000,00	1.200.000,00	0,00	100,00
							01	Општи приходи и примања буџета	1.200.000,00	1.200.000,00	1.200.000,00	1.200.000,00	0,00	100,00
					426	423		Услуге по уговору	18.300.000,00	21.352.500,00	21.352.500,00	21.352.500,00	0,00	100,00
							01	Општи приходи и примања буџета	18.300.000,00	21.300.000,00	21.300.000,00	21.300.000,00	0,00	100,00
							17	Неутрошена средства трансфера од других нивоа власти	0,00	52.500,00	52.500,00	52.500,00	0,00	100,00
					427	463		Трансфери осталим нивоима власти	1.200.000,00	1.200.000,00	1.200.000,00	1.200.000,00	0,00	100,00
							01	Општи приходи и примања буџета	1.200.000,00	1.200.000,00	1.200.000,00	1.200.000,00	0,00	100,00
					428	481		Дотације невладиним организацијама	1.248.000,00	1.248.000,00	1.248.000,00	1.248.000,00	0,00	100,00
							01	Општи приходи и примања буџета	1.248.000,00	1.248.000,00	1.248.000,00	1.248.000,00	0,00	100,00
					429	483		Новчане казне и пенали по решењу судова	1.000.000,00	1.500.000,00	1.500.000,00	1.500.000,00	0,00	100,00
							01	Општи приходи и примања буџета	1.000.000,00	1.500.000,00	1.500.000,00	1.500.000,00	0,00	100,00
				0602-0007				ПА: Функционисање националних савета националних мањина	8.440.000,00	9.440.000,00	9.440.000,00	9.440.000,00	0,00	100,00
					430	481		Дотације невладиним организацијама	8.440.000,00	9.440.000,00	9.440.000,00	9.440.000,00	0,00	100,00
							01	Општи приходи и примања буџета	8.440.000,00	9.440.000,00	9.440.000,00	9.440.000,00	0,00	100,00
	17.02							МЕСНЕ ЗАЈЕДНИЦЕ	36.665.500,00	38.710.414,99	38.710.414,99	38.710.414,99	0,00	100,00
		160						Опште јавне услуге некласификоване на другом месту	36.665.500,00	38.710.414,99	38.710.414,99	38.710.414,99	0,00	100,00
			0602					Програм 15: Опште услуге локалне самоуправе	36.665.500,00	38.710.414,99	38.710.414,99	38.710.414,99	0,00	100,00
				0602-0002				ПА: Функционисање месних заједница	36.665.500,00	38.710.414,99	38.710.414,99	38.710.414,99	0,00	100,00

Раздео	Глава	Функција	Прогр.	Пр.Акт/Прој.	ПБ	Екон.Клас.	Изв.Фин.	ОПИС	План 2025	Ребаланс 1 2025	Ребаланс 2 2025	Буџет 2025. са изменењим апроп. после ребаланса	Разлика (13-12)	Инд 13/12
1	2	3	4	5	6	7	8	9	10	11	12	13	14	15
					431	421		Стални трошкови	35.481.500,00	36.981.500,00	36.981.500,00	36.981.500,00	0,00	100,00
							01	Општи приходи и примања буџета	35.481.500,00	36.981.500,00	36.981.500,00	36.981.500,00	0,00	100,00
					431_1	423		Услуге по уговору	0,00	458.812,99	458.812,99	458.812,99	0,00	100,00
							13	Нераспоређени вишак прихода и примања из ранијих година	0,00	443.855,75	443.855,75	443.855,75	0,00	100,00
							15	Неутрошена средства донација,помоћи и трансфера из ранијих година	0,00	14.957,24	14.957,24	14.957,24	0,00	100,00
					432	424		Специјализоване услуге	68.000,00	88.000,00	88.000,00	88.000,00	0,00	100,00
							01	Општи приходи и примања буџета	68.000,00	68.000,00	68.000,00	68.000,00	0,00	100,00
							13	Нераспоређени вишак прихода и примања из ранијих година	0,00	20.000,00	20.000,00	20.000,00	0,00	100,00
					433	425		Текуће поправке и одржавање	1.116.000,00	1.116.000,00	1.116.000,00	1.116.000,00	0,00	100,00
							01	Општи приходи и примања буџета	1.116.000,00	1.116.000,00	1.116.000,00	1.116.000,00	0,00	100,00
					433_1	426		Материјал	0,00	66.102,00	66.102,00	66.102,00	0,00	100,00
							13	Нераспоређени вишак прихода и примања из ранијих година	0,00	66.102,00	66.102,00	66.102,00	0,00	100,00
18								ГРАДСКА УПРАВА ЗА ПРОПИСЕ	29.292.000,00	29.382.000,00	28.302.000,00	26.302.000,00	-2.000.000,00	92,93
	18.01							ГРАДСКА УПРАВА ЗА ПРОПИСЕ	29.292.000,00	29.382.000,00	28.302.000,00	26.302.000,00	-2.000.000,00	92,93
		130						Опште услуге	29.292.000,00	29.382.000,00	28.302.000,00	26.302.000,00	-2.000.000,00	92,93
			0602					Програм 15: Опште услуге локалне самоуправе	29.292.000,00	29.382.000,00	28.302.000,00	26.302.000,00	-2.000.000,00	92,93
				0602-0001				ПА: Функционисање локалне самоуправе и градских општина	29.292.000,00	29.382.000,00	28.302.000,00	26.302.000,00	-2.000.000,00	92,93
					434	411		Плате, додаци и накнаде запослених (зараде)	20.324.000,00	20.324.000,00	19.543.000,00	17.806.000,00	-1.737.000,00	91,11
							01	Општи приходи и примања буџета	20.324.000,00	20.324.000,00	19.543.000,00	17.806.000,00	-1.737.000,00	91,11
					435	412		Социјални доприноси на терет послодавца	3.079.000,00	3.079.000,00	2.960.000,00	2.697.000,00	-263.000,00	91,11
							01	Општи приходи и примања буџета	3.079.000,00	3.079.000,00	2.960.000,00	2.697.000,00	-263.000,00	91,11
					436	413		Накнаде у натури	40.000,00	40.000,00	40.000,00	60.000,00	20.000,00	150,00
							01	Општи приходи и примања буџета	40.000,00	40.000,00	40.000,00	60.000,00	20.000,00	150,00
					437	414		Социјална давања запосленима	1.325.000,00	1.325.000,00	1.145.000,00	1.145.000,00	0,00	100,00
							01	Општи приходи и примања буџета	1.325.000,00	1.325.000,00	1.145.000,00	1.145.000,00	0,00	100,00
					438	415		Накнаде трошкова за запослене	300.000,00	300.000,00	300.000,00	300.000,00	0,00	100,00
							01	Општи приходи и примања буџета	300.000,00	300.000,00	300.000,00	300.000,00	0,00	100,00
					439	416		Награде запосленима и остали посебни расходи	357.000,00	447.000,00	447.000,00	489.000,00	42.000,00	109,40
							01	Општи приходи и примања буџета	357.000,00	447.000,00	447.000,00	489.000,00	42.000,00	109,40
					440	422		Трошкови путовања	565.000,00	565.000,00	565.000,00	565.000,00	0,00	100,00
							01	Општи приходи и примања буџета	565.000,00	565.000,00	565.000,00	565.000,00	0,00	100,00
					441	423		Услуге по уговору	3.300.000,00	3.300.000,00	3.300.000,00	3.238.000,00	-62.000,00	98,12
							01	Општи приходи и примања буџета	3.300.000,00	3.300.000,00	3.300.000,00	3.238.000,00	-62.000,00	98,12
					442	483		Новчане казне и пенали по решењу судова	1.000,00	1.000,00	1.000,00	1.000,00	0,00	100,00
							01	Општи приходи и примања буџета	1.000,00	1.000,00	1.000,00	1.000,00	0,00	100,00
					443	485		Накнада штете за повреде или штету нанету од стране државних органа	1.000,00	1.000,00	1.000,00	1.000,00	0,00	100,00
							01	Општи приходи и примања буџета	1.000,00	1.000,00	1.000,00	1.000,00	0,00	100,00
19								СЛУЖБА ЗА ЗАЈЕДНИЧКЕ ПОСЛОВЕ	1.640.913.032,00	1.848.313.008,00	1.804.919.715,92	1.754.919.715,92	-50.000.000,00	97,23
	19.01							СЛУЖБА ЗА ЗАЈЕДНИЧКЕ ПОСЛОВЕ	1.640.913.032,00	1.848.313.008,00	1.804.919.715,92	1.754.919.715,92	-50.000.000,00	97,23
		130						Опште услуге	1.640.913.032,00	1.848.313.008,00	1.804.919.715,92	1.754.919.715,92	-50.000.000,00	97,23
			0602					Програм 15: Опште услуге локалне самоуправе	1.640.913.032,00	1.848.313.008,00	1.804.919.715,92	1.754.919.715,92	-50.000.000,00	97,23
				0602-0001				ПА: Функционисање локалне самоуправе и градских општина	1.640.913.032,00	1.848.313.008,00	1.804.919.715,92	1.754.919.715,92	-50.000.000,00	97,23
					444	411		Плате, додаци и накнаде запослених (зараде)	208.934.000,00	208.934.000,00	215.707.000,00	215.707.000,00	0,00	100,00
							01	Општи приходи и примања буџета	208.934.000,00	208.934.000,00	215.707.000,00	215.707.000,00	0,00	100,00

Раздео	Глава	Функција	Прогр.	Пр.Акт/Прој.	ПБ	Екон.Клас.	Изв.Фин.	ОПИС	План 2025	Ребаланс 1 2025	Ребаланс 2 2025	Буџет 2025. са изменењим апроп. после ребаланса	Разлика (13-12)	Инд 13/12
1	2	3	4	5	6	7	8	9	10	11	12	13	14	15
					445	412		Социјални доприноси на терет послодавца	31.653.000,00	31.653.000,00	32.680.000,00	32.680.000,00	0,00	100,00
							01	Општи приходи и примања буџета	31.653.000,00	31.653.000,00	32.680.000,00	32.680.000,00	0,00	100,00
					446	413		Накнаде у натури	3.000.000,00	3.000.000,00	3.000.000,00	3.000.000,00	0,00	100,00
							01	Општи приходи и примања буџета	3.000.000,00	3.000.000,00	3.000.000,00	3.000.000,00	0,00	100,00
					447	414		Социјална давања запосленима	15.250.000,00	15.250.000,00	11.605.555,92	11.605.555,92	0,00	100,00
							01	Општи приходи и примања буџета	15.250.000,00	15.250.000,00	11.605.555,92	11.605.555,92	0,00	100,00
					448	415		Накнаде трошкова за запослене	6.000.000,00	6.000.000,00	5.979.700,00	5.979.700,00	0,00	100,00
							01	Општи приходи и примања буџета	6.000.000,00	6.000.000,00	5.979.700,00	5.979.700,00	0,00	100,00
					449	416		Награде запосленима и остали посебни расходи	3.950.000,00	7.909.976,00	7.909.976,00	7.909.976,00	0,00	100,00
							01	Општи приходи и примања буџета	3.950.000,00	7.909.976,00	7.909.976,00	7.909.976,00	0,00	100,00
					450	421		Стални трошкови	361.773.900,00	341.973.900,00	336.973.900,00	336.973.900,00	0,00	100,00
							01	Општи приходи и примања буџета	361.773.900,00	341.973.900,00	336.973.900,00	336.973.900,00	0,00	100,00
					451	422		Трошкови путовања	3.190.000,00	3.190.000,00	3.190.000,00	3.190.000,00	0,00	100,00
							01	Општи приходи и примања буџета	3.190.000,00	3.190.000,00	3.190.000,00	3.190.000,00	0,00	100,00
					452	423		Услуге по уговору	344.209.140,00	534.249.140,00	465.460.810,00	425.610.218,00	-39.850.592,00	91,44
							01	Општи приходи и примања буџета	328.209.140,00	518.249.140,00	449.460.810,00	409.610.218,00	-39.850.592,00	91,13
							13	Нераспоређени вишак прихода и примања из ранијих година	16.000.000,00	16.000.000,00	16.000.000,00	16.000.000,00	0,00	100,00
					453	424		Специјализоване услуге	1.102.000,00	1.102.000,00	1.102.000,00	1.102.000,00	0,00	100,00
							01	Општи приходи и примања буџета	1.102.000,00	1.102.000,00	1.102.000,00	1.102.000,00	0,00	100,00
					454	425		Текуће поправке и одржавање	160.400.584,00	158.820.184,00	212.319.666,00	212.319.666,00	0,00	100,00
							01	Општи приходи и примања буџета	160.400.584,00	158.820.184,00	212.319.666,00	212.319.666,00	0,00	100,00
					455	426		Материјал	225.020.408,00	237.600.808,00	225.338.561,00	215.189.153,00	-10.149.408,00	95,50
							01	Општи приходи и примања буџета	225.020.408,00	237.600.808,00	225.338.561,00	215.189.153,00	-10.149.408,00	95,50
					456	482		Порези, обавезне таксе, казне, пенали и камате	200.000,00	200.000,00	200.000,00	200.000,00	0,00	100,00
							01	Општи приходи и примања буџета	200.000,00	200.000,00	200.000,00	200.000,00	0,00	100,00
					457	483		Новчане казне и пенали по решењу судова	1.000,00	1.000,00	1.000,00	1.000,00	0,00	100,00
							01	Општи приходи и примања буџета	1.000,00	1.000,00	1.000,00	1.000,00	0,00	100,00
					458	485		Накнада штете за повреде или штету нанету од стране државних органа	1.000.000,00	1.000.000,00	1.020.300,00	1.020.300,00	0,00	100,00
							01	Општи приходи и примања буџета	1.000.000,00	1.000.000,00	1.020.300,00	1.020.300,00	0,00	100,00
					459	512		Машине и опрема	132.143.000,00	147.143.000,00	132.673.000,00	132.673.000,00	0,00	100,00
							01	Општи приходи и примања буџета	132.143.000,00	132.143.000,00	117.673.000,00	117.673.000,00	0,00	100,00
							13	Нераспоређени вишак прихода и примања из ранијих година	0,00	15.000.000,00	15.000.000,00	15.000.000,00	0,00	100,00
					460	515		Нематеријална имовина	143.086.000,00	150.286.000,00	145.716.000,00	145.716.000,00	0,00	100,00
							01	Општи приходи и примања буџета	143.086.000,00	143.086.000,00	139.516.000,00	139.516.000,00	0,00	100,00
							13	Нераспоређени вишак прихода и примања из ранијих година	0,00	7.200.000,00	6.200.000,00	6.200.000,00	0,00	100,00
					460_1	523		Залихе робе за даљу продају	0,00	0,00	4.042.247,00	4.042.247,00	0,00	100,00
							01	Општи приходи и примања буџета	0,00	0,00	0,00	0,00	0,00	0,00
							09	Примања од продаје нефин. имовине	0,00	0,00	4.042.247,00	4.042.247,00	0,00	100,00
20								БИРО ЗА ПРУЖАЊЕ ПРАВНЕ ПОМОЋИ	13.687.000,00	14.932.000,00	15.342.000,00	15.342.000,00	0,00	100,00
	20.01							БИРО ЗА ПРУЖАЊЕ ПРАВНЕ ПОМОЋИ	13.687.000,00	14.932.000,00	15.342.000,00	15.342.000,00	0,00	100,00
		130						Опште услуге	13.687.000,00	14.932.000,00	15.342.000,00	15.342.000,00	0,00	100,00
			0602					Програм 15: Опште услуге локалне самоуправе	13.687.000,00	14.932.000,00	15.342.000,00	15.342.000,00	0,00	100,00
				0602-0001				ПА: Функционисање локалне самоуправе и градских општина	13.687.000,00	14.932.000,00	15.342.000,00	15.342.000,00	0,00	100,00
					461	411		Плате, додаци и накнаде запослених (зараде)	9.151.000,00	9.151.000,00	9.585.000,00	9.585.000,00	0,00	100,00
							01	Општи приходи и примања буџета	9.151.000,00	9.151.000,00	9.585.000,00	9.585.000,00	0,00	100,00
					462	412		Социјални доприноси на терет послодавца	1.386.000,00	1.386.000,00	1.452.000,00	1.452.000,00	0,00	100,00

Раздео	Глава	Функција	Прогр.	Пр.Акт/Прој.	ПБ	Екон.Клас.	Изв.Фин.	ОПИС	План 2025	Ребаланс 1 2025	Ребаланс 2 2025	Буџет 2025. са измењеним апроп. после ребаланса	Разлика (13-12)	Инд 13/12
1	2	3	4	5	6	7	8	9	10	11	12	13	14	15
							01	Општи приходи и примања буџета	1.386.000,00	1.386.000,00	1.452.000,00	1.452.000,00	0,00	100,00
					463	413		Накнаде у натури	42.000,00	42.000,00	42.000,00	62.000,00	20.000,00	147,62
							01	Општи приходи и примања буџета	42.000,00	42.000,00	42.000,00	62.000,00	20.000,00	147,62
					464	414		Социјална давања запосленима	830.000,00	830.000,00	740.000,00	740.000,00	0,00	100,00
							01	Општи приходи и примања буџета	830.000,00	830.000,00	740.000,00	740.000,00	0,00	100,00
					465	415		Накнаде трошкова за запослене	146.000,00	146.000,00	146.000,00	146.000,00	0,00	100,00
							01	Општи приходи и примања буџета	146.000,00	146.000,00	146.000,00	146.000,00	0,00	100,00
					465_1	416		Награде запосленима и остали посебни расходи	0,00	245.000,00	245.000,00	245.000,00	0,00	100,00
							01	Општи приходи и примања буџета	0,00	245.000,00	245.000,00	245.000,00	0,00	100,00
					466	422		Трошкови путовања	212.000,00	212.000,00	212.000,00	212.000,00	0,00	100,00
							01	Општи приходи и примања буџета	212.000,00	212.000,00	212.000,00	212.000,00	0,00	100,00
					467	423		Услуге по уговору	1.900.000,00	2.900.000,00	2.900.000,00	2.880.000,00	-20.000,00	99,31
							01	Општи приходи и примања буџета	1.900.000,00	2.900.000,00	2.900.000,00	2.880.000,00	-20.000,00	99,31
					468	482		Порези, обавезне таксе, казне, пенали и камате	20.000,00	20.000,00	20.000,00	20.000,00	0,00	100,00
							01	Општи приходи и примања буџета	20.000,00	20.000,00	20.000,00	20.000,00	0,00	100,00
21								ДИРЕКЦИЈА ЗА РОБНЕ РЕЗЕРВЕ	40.416.783,13	40.416.783,13	44.459.283,13	44.459.283,13	0,00	100,00
	21.01							ДИРЕКЦИЈА ЗА РОБНЕ РЕЗЕРВЕ	40.416.783,13	40.416.783,13	44.459.283,13	44.459.283,13	0,00	100,00
		130						Опште услуге	16.814.000,00	17.164.000,00	17.546.500,00	17.546.500,00	0,00	100,00
			0602					Програм 15: Опште услуге локалне самоуправе	16.814.000,00	17.164.000,00	17.546.500,00	17.546.500,00	0,00	100,00
				0602-0001				ПА: Функционисање локалне самоуправе и градских општина	16.814.000,00	17.164.000,00	17.546.500,00	17.546.500,00	0,00	100,00
					469	411		Плате, додаци и накнаде запослених (зараде)	12.983.000,00	12.983.000,00	13.504.000,00	13.504.000,00	0,00	100,00
							01	Општи приходи и примања буџета	12.983.000,00	12.983.000,00	13.504.000,00	13.504.000,00	0,00	100,00
					470	412		Социјални доприноси на терет послодавца	1.967.000,00	1.967.000,00	2.046.000,00	2.046.000,00	0,00	100,00
							01	Општи приходи и примања буџета	1.967.000,00	1.967.000,00	2.046.000,00	2.046.000,00	0,00	100,00
					471	413		Накнаде у натури	57.500,00	57.500,00	40.000,00	40.000,00	0,00	100,00
							01	Општи приходи и примања буџета	57.500,00	57.500,00	40.000,00	40.000,00	0,00	100,00
					472	414		Социјална давања запосленима	570.000,00	570.000,00	255.000,00	255.000,00	0,00	100,00
							01	Општи приходи и примања буџета	570.000,00	570.000,00	255.000,00	255.000,00	0,00	100,00
					473	415		Накнаде трошкова за запослене	242.000,00	242.000,00	242.000,00	242.000,00	0,00	100,00
							01	Општи приходи и примања буџета	242.000,00	242.000,00	242.000,00	242.000,00	0,00	100,00
					473_1	416		Награде запосленима и остали посебни расходи	0,00	230.000,00	245.000,00	245.000,00	0,00	100,00
							01	Општи приходи и примања буџета	0,00	230.000,00	245.000,00	245.000,00	0,00	100,00
					474	422		Трошкови путовања	169.500,00	289.500,00	389.500,00	389.500,00	0,00	100,00
							01	Општи приходи и примања буџета	169.500,00	289.500,00	389.500,00	389.500,00	0,00	100,00
					475	423		Услуге по уговору	825.000,00	825.000,00	825.000,00	825.000,00	0,00	100,00
							01	Општи приходи и примања буџета	825.000,00	825.000,00	825.000,00	825.000,00	0,00	100,00
		490						Економски послови некласификовани на другом месту	23.602.783,13	23.252.783,13	26.912.783,13	26.912.783,13	0,00	100,00
			0602					Програм 15: Опште услуге локалне самоуправе	23.602.783,13	23.252.783,13	26.912.783,13	26.912.783,13	0,00	100,00
				0602-0011				ПА: Робне резерве	23.602.783,13	23.252.783,13	26.912.783,13	26.912.783,13	0,00	100,00
					476	421		Стални трошкови	10.962.783,13	10.962.783,13	11.562.783,13	11.562.783,13	0,00	100,00
							01	Општи приходи и примања буџета	10.962.783,13	10.962.783,13	11.562.783,13	11.562.783,13	0,00	100,00
					477	422		Трошкови путовања	150.000,00	150.000,00	0,00	0,00	0,00	0,00
							01	Општи приходи и примања буџета	150.000,00	150.000,00	0,00	0,00	0,00	0,00
					478	423		Услуге по уговору	750.000,00	750.000,00	750.000,00	750.000,00	0,00	100,00
							01	Општи приходи и примања буџета	750.000,00	750.000,00	750.000,00	750.000,00	0,00	100,00
					479	482		Порези, обавезне таксе, казне, пенали и камате	440.000,00	90.000,00	0,00	0,00	0,00	0,00
							01	Општи приходи и примања буџета	440.000,00	90.000,00	0,00	0,00	0,00	0,00
					480	483		Новчане казне и пенали по решењу судова	300.000,00	300.000,00	0,00	0,00	0,00	0,00
							01	Општи приходи и примања буџета	300.000,00	300.000,00	0,00	0,00	0,00	0,00

Раздео	Глава	Функција	Прогр.	Пр.Акт/Прој.	ПБ	Екон.Клас.	Изв.Фин.	ОПИС	План 2025	Ребаланс 1 2025	Ребаланс 2 2025	Буџет 2025. са изменењем апроп. после ребаланса	Разлика (13-12)	Инд 13/12
1	2	3	4	5	6	7	8	9	10	11	12	13	14	15
					481	521		Робне резерве	11.000.000,00	11.000.000,00	14.600.000,00	14.600.000,00	0,00	100,00
							01	Општи приходи и примања буџета	11.000.000,00	11.000.000,00	11.000.000,00	11.000.000,00	0,00	100,00
							09	Примања од продаје нефин. имовине	0,00	0,00	3.600.000,00	3.600.000,00	0,00	100,00
22								ПРАВОБРАНИЛАШТВО ГРАДА НОВОГ САДА	80.137.000,00	82.487.000,00	85.627.000,00	85.627.000,00	0,00	100,00
	22.01							ПРАВОБРАНИЛАШТВО ГРАДА НОВОГ САДА	80.137.000,00	82.487.000,00	85.627.000,00	85.627.000,00	0,00	100,00
		330						Судови	80.137.000,00	82.487.000,00	85.627.000,00	85.627.000,00	0,00	100,00
			0602					Програм 15: Опште услуге локалне самоуправе	80.137.000,00	82.487.000,00	85.627.000,00	85.627.000,00	0,00	100,00
				0602-0004				ПА: Општинско/градско правобранилаштво	80.137.000,00	82.487.000,00	85.627.000,00	85.627.000,00	0,00	100,00
					482	411		Плате, додаци и накнаде запослених (зараде)	59.987.000,00	59.987.000,00	63.200.000,00	63.200.000,00	0,00	100,00
							01	Општи приходи и примања буџета	59.987.000,00	59.987.000,00	63.200.000,00	63.200.000,00	0,00	100,00
					483	412		Социјални доприноси на терет послодавца	9.088.000,00	9.088.000,00	9.575.000,00	9.575.000,00	0,00	100,00
							01	Општи приходи и примања буџета	9.088.000,00	9.088.000,00	9.575.000,00	9.575.000,00	0,00	100,00
					484	413		Накнаде у натури	365.000,00	365.000,00	365.000,00	365.000,00	0,00	100,00
							01	Општи приходи и примања буџета	365.000,00	365.000,00	365.000,00	365.000,00	0,00	100,00
					485	414		Социјална давања запосленима	2.200.000,00	2.200.000,00	1.640.000,00	1.640.000,00	0,00	100,00
							01	Општи приходи и примања буџета	2.200.000,00	2.200.000,00	1.640.000,00	1.640.000,00	0,00	100,00
					486	415		Накнаде трошкова за запослене	800.000,00	800.000,00	800.000,00	800.000,00	0,00	100,00
							01	Општи приходи и примања буџета	800.000,00	800.000,00	800.000,00	800.000,00	0,00	100,00
					486_1	416		Награде запосленима и остали посебни расходи	0,00	1.150.000,00	1.150.000,00	1.150.000,00	0,00	100,00
							01	Општи приходи и примања буџета	0,00	1.150.000,00	1.150.000,00	1.150.000,00	0,00	100,00
					487	422		Трошкови путовања	1.185.000,00	1.185.000,00	1.185.000,00	1.185.000,00	0,00	100,00
							01	Општи приходи и примања буџета	1.185.000,00	1.185.000,00	1.185.000,00	1.185.000,00	0,00	100,00
					488	423		Услуге по уговору	5.560.000,00	6.760.000,00	6.727.000,00	6.727.000,00	0,00	100,00
							01	Општи приходи и примања буџета	5.560.000,00	6.760.000,00	6.727.000,00	6.727.000,00	0,00	100,00
					489	463		Трансфери осталим нивоима власти	950.000,00	950.000,00	950.000,00	950.000,00	0,00	100,00
							01	Општи приходи и примања буџета	950.000,00	950.000,00	950.000,00	950.000,00	0,00	100,00
					490	483		Новчане казне и пенали по решењу судова	1.000,00	1.000,00	34.000,00	34.000,00	0,00	100,00
							01	Општи приходи и примања буџета	1.000,00	1.000,00	34.000,00	34.000,00	0,00	100,00
					491	485		Накнада штете за повреде или штету нанету од стране државних органа	1.000,00	1.000,00	1.000,00	1.000,00	0,00	100,00
							01	Општи приходи и примања буџета	1.000,00	1.000,00	1.000,00	1.000,00	0,00	100,00
23								ЛОКАЛНИ ОМБУДСМАН	19.833.000,00	20.083.000,00	20.971.000,00	20.971.000,00	0,00	100,00
	23.01							ЛОКАЛНИ ОМБУДСМАН	19.833.000,00	20.083.000,00	20.971.000,00	20.971.000,00	0,00	100,00
		330						Судови	19.833.000,00	20.083.000,00	20.971.000,00	20.971.000,00	0,00	100,00
			0602					Програм 15: Опште услуге локалне самоуправе	19.833.000,00	20.083.000,00	20.971.000,00	20.971.000,00	0,00	100,00
				0602-0005				ПА: Омбудсман	19.833.000,00	20.083.000,00	20.971.000,00	20.971.000,00	0,00	100,00
					492	411		Плате, додаци и накнаде запослених (зараде)	11.016.000,00	11.016.000,00	11.884.000,00	11.884.000,00	0,00	100,00
							01	Општи приходи и примања буџета	11.016.000,00	11.016.000,00	11.884.000,00	11.884.000,00	0,00	100,00
					493	412		Социјални доприноси на терет послодавца	1.669.000,00	1.669.000,00	1.801.000,00	1.801.000,00	0,00	100,00
							01	Општи приходи и примања буџета	1.669.000,00	1.669.000,00	1.801.000,00	1.801.000,00	0,00	100,00
					494	413		Накнаде у натури	58.000,00	58.000,00	58.000,00	58.000,00	0,00	100,00
							01	Општи приходи и примања буџета	58.000,00	58.000,00	58.000,00	58.000,00	0,00	100,00
					495	414		Социјална давања запосленима	967.000,00	967.000,00	855.000,00	855.000,00	0,00	100,00
							01	Општи приходи и примања буџета	967.000,00	967.000,00	855.000,00	855.000,00	0,00	100,00
					496	415		Накнаде трошкова за запослене	195.000,00	195.000,00	194.000,00	191.000,00	-3.000,00	98,45
							01	Општи приходи и примања буџета	195.000,00	195.000,00	194.000,00	191.000,00	-3.000,00	98,45
					497	416		Награде запосленима и остали посебни расходи	170.000,00	420.000,00	420.000,00	420.000,00	0,00	100,00
							01	Општи приходи и примања буџета	170.000,00	420.000,00	420.000,00	420.000,00	0,00	100,00
					498	421		Стални трошкови	5.000,00	5.000,00	6.000,00	9.000,00	3.000,00	150,00
							01	Општи приходи и примања буџета	5.000,00	5.000,00	6.000,00	9.000,00	3.000,00	150,00
					499	422		Трошкови путовања	500.000,00	500.000,00	500.000,00	500.000,00	0,00	100,00

Раздео	Глава	Функција	Прогр.	Пр.Акт/Прој.	ПБ	Екон.Клас.	Изв.Фин.	ОПИС	План 2025	Ребаланс 1 2025	Ребаланс 2 2025	Буџет 2025. са измењеним апроп. после ребаланса	Разлика (13-12)	Инд 13/12
1	2	3	4	5	6	7	8	9	10	11	12	13	14	15
							01	Општи приходи и примања буџета	500.000,00	500.000,00	500.000,00	500.000,00	0,00	100,00
					500	423		Услуге по уговору	5.105.000,00	5.105.000,00	5.105.000,00	5.105.000,00	0,00	100,00
							01	Општи приходи и примања буџета	5.105.000,00	5.105.000,00	5.105.000,00	5.105.000,00	0,00	100,00
					501	426		Материјал	96.000,00	96.000,00	96.000,00	96.000,00	0,00	100,00
							01	Општи приходи и примања буџета	96.000,00	96.000,00	96.000,00	96.000,00	0,00	100,00
					502	462		Дотације међународним организацијама	50.000,00	50.000,00	50.000,00	50.000,00	0,00	100,00
							01	Општи приходи и примања буџета	50.000,00	50.000,00	50.000,00	50.000,00	0,00	100,00
					503	483		Новчане казне и пенали по решењу судова	1.000,00	1.000,00	1.000,00	1.000,00	0,00	100,00
							01	Општи приходи и примања буџета	1.000,00	1.000,00	1.000,00	1.000,00	0,00	100,00
					504	485		Накнада штете за повреде или штету нанету од стране државних органа	1.000,00	1.000,00	1.000,00	1.000,00	0,00	100,00
							01	Општи приходи и примања буџета	1.000,00	1.000,00	1.000,00	1.000,00	0,00	100,00
24								ГРАДСКА УПРАВА ЗА ГРАЂЕВИНСКО ЗЕМЉИШТЕ И ИНВЕСТИЦИЈЕ	8.616.409.755,82	9.960.728.559,92	10.116.845.848,21	10.526.868.555,52	410.022.707,31	104,05
	24.01							ГРАДСКА УПРАВА ЗА ГРАЂЕВИНСКО ЗЕМЉИШТЕ И ИНВЕСТИЦИЈЕ	8.616.409.755,82	9.960.728.559,92	10.116.845.848,21	10.526.868.555,52	410.022.707,31	104,05
		130						Опште услуге	420.219.075,00	728.463.069,54	718.063.069,54	716.363.069,54	-1.700.000,00	99,76
			0602					Програм 15: Опште услуге локалне самоуправе	420.219.075,00	728.463.069,54	718.063.069,54	716.363.069,54	-1.700.000,00	99,76
				0602-0001				ПА: Функционисање локалне самоуправе и градских општина	420.219.075,00	728.463.069,54	718.063.069,54	716.363.069,54	-1.700.000,00	99,76
					505	411		Плате, додаци и накнаде запослених (зараде)	310.287.000,00	310.287.000,00	303.340.000,00	301.864.000,00	-1.476.000,00	99,51
							01	Општи приходи и примања буџета	310.287.000,00	310.287.000,00	303.340.000,00	301.864.000,00	-1.476.000,00	99,51
					506	412		Социјални доприноси на терет послодавца	47.008.000,00	47.008.000,00	45.955.000,00	45.731.000,00	-224.000,00	99,51
							01	Општи приходи и примања буџета	47.008.000,00	47.008.000,00	45.955.000,00	45.731.000,00	-224.000,00	99,51
					507	413		Накнаде у натури	3.020.500,00	3.020.500,00	3.020.500,00	3.020.500,00	0,00	100,00
							01	Општи приходи и примања буџета	3.020.500,00	3.020.500,00	3.020.500,00	3.020.500,00	0,00	100,00
					508	414		Социјална давања запосленима	11.040.000,00	12.340.000,00	9.940.000,00	9.940.000,00	0,00	100,00
							01	Општи приходи и примања буџета	11.040.000,00	12.340.000,00	9.940.000,00	9.940.000,00	0,00	100,00
					509	415		Накнаде трошкова за запослене	5.300.000,00	5.300.000,00	5.300.000,00	5.300.000,00	0,00	100,00
							01	Општи приходи и примања буџета	5.300.000,00	5.300.000,00	5.300.000,00	5.300.000,00	0,00	100,00
					510	416		Награде запосленима и остали посебни расходи	30.200.000,00	30.200.000,00	30.200.000,00	30.200.000,00	0,00	100,00
							01	Општи приходи и примања буџета	30.200.000,00	30.200.000,00	30.200.000,00	30.200.000,00	0,00	100,00
					511	422		Трошкови путовања	1.263.000,00	1.263.000,00	1.263.000,00	1.263.000,00	0,00	100,00
							01	Општи приходи и примања буџета	1.263.000,00	1.263.000,00	1.263.000,00	1.263.000,00	0,00	100,00
					512	423		Услуге по уговору	10.788.575,00	10.788.575,00	10.788.575,00	10.788.575,00	0,00	100,00
							01	Општи приходи и примања буџета	10.788.575,00	10.788.575,00	10.788.575,00	10.788.575,00	0,00	100,00
					513	444		Пратећи трошкови задуживања	10.000,00	10.000,00	10.000,00	10.000,00	0,00	100,00
							01	Општи приходи и примања буџета	10.000,00	10.000,00	10.000,00	10.000,00	0,00	100,00
					514	462		Дотације међународним организацијама	300.000,00	300.000,00	300.000,00	300.000,00	0,00	100,00
							01	Општи приходи и примања буџета	300.000,00	300.000,00	300.000,00	300.000,00	0,00	100,00
					515	463		Трансфери осталим нивоима власти	1.000.000,00	1.000.000,00	1.000.000,00	1.000.000,00	0,00	100,00
							01	Општи приходи и примања буџета	1.000.000,00	1.000.000,00	1.000.000,00	1.000.000,00	0,00	100,00
					516	482		Порези, обавезне таксе, казне, пенали и камате	2.000,00	2.000,00	2.000,00	2.000,00	0,00	100,00
							01	Општи приходи и примања буџета	2.000,00	2.000,00	2.000,00	2.000,00	0,00	100,00
					516_1	483		Новчане казне и пенали по решењу судова	0,00	186.363.000,00	186.363.000,00	186.363.000,00	0,00	100,00
							01	Општи приходи и примања буџета	0,00	186.363.000,00	186.363.000,00	186.363.000,00	0,00	100,00
					516_2	485		Накнада штете за повреде или штету нанету од стране државних органа	0,00	120.580.994,54	120.580.994,54	120.580.994,54	0,00	100,00
							01	Општи приходи и примања буџета	0,00	120.580.994,54	120.580.994,54	120.580.994,54	0,00	100,00
		451						Друмски саобраћај	7.270.362.643,02	8.096.717.343,02	8.578.173.780,11	8.984.416.487,42	406.242.707,31	104,74

Раздео	Глава	Функција	Прогр.	Пр.Акт/Прој.	ПБ	Екон.Клас.	Изв.Фин.	ОПИС	План 2025	Ребаланс 1 2025	Ребаланс 2 2025	Буџет 2025. са изменењим апроп. после ребаланса	Разлика (13-12)	Инд 13/12
1	2	3	4	5	6	7	8	9	10	11	12	13	14	15
			0701					Програм 7: Организација саобраћаја и саобраћајна инфраструктура	7.267.062.643,02	8.093.417.343,02	8.574.873.780,11	8.981.116.487,42	406.242.707,31	104,74
				0701-0002				ПА: Управљање и одржавање саобраћајне инфраструктуре	6.962.775.963,02	7.789.130.663,02	8.396.132.724,51	8.802.375.431,82	406.242.707,31	104,84
					517	424		Специјализоване услуге	130.260.974,00	167.699.474,00	93.299.474,00	93.299.474,00	0,00	100,00
							01	Општи приходи и примања буџета	130.260.974,00	167.699.474,00	93.299.474,00	93.299.474,00	0,00	100,00
					518	425		Текуће поправке и одржавање	1.200.000.000,00	1.700.000.000,00	2.010.000.000,00	2.010.000.000,00	0,00	100,00
							01	Општи приходи и примања буџета	1.200.000.000,00	1.200.000.000,00	1.300.000.000,00	1.300.000.000,00	0,00	100,00
							07	Трансфери од других нивоа власти	0,00	0,00	110.000.000,00	110.000.000,00	0,00	100,00
							13	Нераспоређени вишак прихода и примања из ранијих година	0,00	500.000.000,00	600.000.000,00	600.000.000,00	0,00	100,00
					519	483		Новчане казне и пенали по решењу судова	800.000.000,00	800.000.000,00	1.200.000.000,00	1.200.000.000,00	0,00	100,00
							01	Општи приходи и примања буџета	800.000.000,00	800.000.000,00	1.200.000.000,00	1.200.000.000,00	0,00	100,00
					520	485		Накнада штете за повреде или штету нанету од стране државних органа	300.000.000,00	220.000.000,00	240.000.000,00	240.000.000,00	0,00	100,00
							01	Општи приходи и примања буџета	300.000.000,00	220.000.000,00	240.000.000,00	240.000.000,00	0,00	100,00
					521	511		Зграде и грађевински објекти	2.271.566.989,02	2.469.843.189,02	1.657.944.602,31	1.657.944.602,31	0,00	100,00
							01	Општи приходи и примања буџета	1.221.547.171,30	391.399.878,29	356.512.412,29	356.512.412,29	0,00	100,00
							07	Трансфери од других нивоа власти	178.006.937,72	545.529.937,72	461.224.337,01	461.224.337,01	0,00	100,00
							09	Примања од продаје нефин. имовине	864.340.000,00	892.340.000,00	453.160.000,00	453.160.000,00	0,00	100,00
							13	Нераспоређени вишак прихода и примања из ранијих година	0,00	632.900.493,01	379.374.973,01	379.374.973,01	0,00	100,00
							17	Неутрошена средства трансфера од других нивоа власти	7.672.880,00	7.672.880,00	7.672.880,00	7.672.880,00	0,00	100,00
					522	513		Остале некретнине и опрема	60.777.000,00	51.417.000,00	31.997.000,00	31.997.000,00	0,00	100,00
							01	Општи приходи и примања буџета	25.617.000,00	16.257.000,00	16.257.000,00	16.257.000,00	0,00	100,00
							09	Примања од продаје нефин. имовине	35.160.000,00	35.160.000,00	15.740.000,00	15.740.000,00	0,00	100,00
					523	514		Култивисана имовина	2.000.000,00	2.000.000,00	2.000.000,00	2.000.000,00	0,00	100,00
							01	Општи приходи и примања буџета	2.000.000,00	2.000.000,00	2.000.000,00	2.000.000,00	0,00	100,00
					524	541		Земљиште	2.198.171.000,00	2.378.171.000,00	3.160.891.648,20	3.567.134.355,51	406.242.707,31	112,85
							01	Општи приходи и примања буџета	1.188.035.957,18	1.188.035.957,18	1.188.035.957,18	1.188.035.957,18	0,00	100,00
							09	Примања од продаје нефин. имовине	200.000.000,00	200.000.000,00	833.872.000,00	1.240.114.707,31	406.242.707,31	148,72
							13	Нераспоређени вишак прихода и примања из ранијих година	810.135.042,82	990.135.042,82	1.138.983.691,02	1.138.983.691,02	0,00	100,00
				0701-5019				П: Партерно уређење дела градског језгра	304.286.680,00	304.286.680,00	178.741.055,60	178.741.055,60	0,00	100,00
					525	511		Зграде и грађевински објекти	304.286.680,00	304.286.680,00	178.741.055,60	178.741.055,60	0,00	100,00
							01	Општи приходи и примања буџета	304.286.680,00	194.286.680,00	64.064.183,80	64.064.183,80	0,00	100,00
							13	Нераспоређени вишак прихода и примања из ранијих година	0,00	110.000.000,00	114.676.871,80	114.676.871,80	0,00	100,00
			1201					Програм 13: Развој културе и информисања	3.300.000,00	3.300.000,00	3.300.000,00	3.300.000,00	0,00	100,00
				1201-5013				П: Инфраструктурно опремање локалитета РТВ	3.300.000,00	3.300.000,00	3.300.000,00	3.300.000,00	0,00	100,00
					526	511		Зграде и грађевински објекти	3.300.000,00	3.300.000,00	3.300.000,00	3.300.000,00	0,00	100,00
							01	Општи приходи и примања буџета	3.300.000,00	3.300.000,00	3.300.000,00	3.300.000,00	0,00	100,00
		620						Развој заједнице	832.684.850,00	1.040.871.850,00	778.703.739,00	784.183.739,00	5.480.000,00	100,70
			0401					Програм 6: Заштита животне средине	41.673.730,00	17.673.730,00	13.114.730,00	13.114.730,00	0,00	100,00
				0401-5008				П: Постројење за пречишћавање отпадних вода у Бегечу	31.570.000,00	7.570.000,00	2.770.000,00	2.770.000,00	0,00	100,00
					527	511		Зграде и грађевински објекти	31.570.000,00	7.570.000,00	2.770.000,00	2.770.000,00	0,00	100,00
							01	Општи приходи и примања буџета	31.570.000,00	7.570.000,00	2.770.000,00	2.770.000,00	0,00	100,00
				0401-5009				П: Канализација отпадних вода у Ветернику	3.646.720,00	3.646.720,00	3.887.720,00	3.887.720,00	0,00	100,00
					528	511		Зграде и грађевински објекти	3.646.720,00	3.646.720,00	3.887.720,00	3.887.720,00	0,00	100,00

Раздео	Глава	Функција	Прогр.	Пр.Акт/Прој.	ПБ	Екон.Клас.	Изв.Фин.	ОПИС	План 2025	Ребаланс 1 2025	Ребаланс 2 2025	Буџет 2025. са измењеним апроп. после ребаланса	Разлика (13-12)	Инд 13/12
1	2	3	4	5	6	7	8	9	10	11	12	13	14	15
							01	Општи приходи и примања буџета	3.646.720,00	3.646.720,00	3.887.720,00	3.887.720,00	0,00	100,00
				0401-5014				П: Постројење за пречишћавање отпадних вода у Руменки	6.457.010,00	6.457.010,00	6.457.010,00	6.457.010,00	0,00	100,00
					529	511		Зграде и грађевински објекти	6.457.010,00	6.457.010,00	6.457.010,00	6.457.010,00	0,00	100,00
							01	Општи приходи и примања буџета	6.457.010,00	6.457.010,00	6.457.010,00	6.457.010,00	0,00	100,00
			1101					Програм 1: Становање, урбанизам и просторно планирање	550.711.221,00	788.093.821,00	706.033.821,00	711.513.821,00	5.480.000,00	100,78
				1101-0001				ПА: Просторно и урбанистичко планирање	218.000.000,00	476.400.000,00	476.400.000,00	476.400.000,00	0,00	100,00
					530	515		Нематеријална имовина	218.000.000,00	476.400.000,00	476.400.000,00	476.400.000,00	0,00	100,00
							01	Општи приходи и примања буџета	218.000.000,00	218.000.000,00	218.000.000,00	218.000.000,00	0,00	100,00
							13	Нераспоређени вишак прихода и примања из ранијих година	0,00	258.400.000,00	258.400.000,00	258.400.000,00	0,00	100,00
				1101-0003				ПА: Управљање грађевинским земљиштем	332.711.221,00	311.693.821,00	229.633.821,00	235.113.821,00	5.480.000,00	102,39
					530_1	416		Награде запосленима и остали посебни расходи	0,00	0,00	0,00	155.000,00	155.000,00	0,00
							01	Општи приходи и примања буџета	0,00	0,00	0,00	155.000,00	155.000,00	0,00
					531	421		Стални трошкови	35.985.000,00	57.245.000,00	58.095.000,00	58.095.000,00	0,00	100,00
							01	Општи приходи и примања буџета	35.985.000,00	57.245.000,00	58.095.000,00	58.095.000,00	0,00	100,00
					532	423		Услуге по уговору	57.280.000,00	10.580.000,00	10.080.000,00	10.698.000,00	618.000,00	106,13
							01	Општи приходи и примања буџета	57.280.000,00	10.580.000,00	10.080.000,00	10.698.000,00	618.000,00	106,13
					533	424		Специјализоване услуге	55.678.200,00	69.405.200,00	38.335.200,00	43.042.200,00	4.707.000,00	112,28
							01	Општи приходи и примања буџета	55.678.200,00	69.405.200,00	38.335.200,00	43.042.200,00	4.707.000,00	112,28
					534	425		Текуће поправке и одржавање	1.000.000,00	1.000.000,00	1.000.000,00	1.000.000,00	0,00	100,00
							01	Општи приходи и примања буџета	1.000.000,00	1.000.000,00	1.000.000,00	1.000.000,00	0,00	100,00
					534_1	465		Остале дотације и трансфери	0,00	29.788.021,00	29.788.021,00	29.788.021,00	0,00	100,00
							01	Општи приходи и примања буџета	0,00	0,00	0,00	0,00	0,00	0,00
							17	Неутрошена средства трансфера од других нивоа власти	0,00	29.788.021,00	29.788.021,00	29.788.021,00	0,00	100,00
					535	482		Порези, обавезне таксе, казне, пенали и камате	1.200.000,00	200.000,00	200.000,00	200.000,00	0,00	100,00
							01	Општи приходи и примања буџета	1.200.000,00	200.000,00	200.000,00	200.000,00	0,00	100,00
					536	485		Накнада штете за повреде или штету нанету од стране државних органа	800.000,00	800.000,00	800.000,00	800.000,00	0,00	100,00
							01	Општи приходи и примања буџета	800.000,00	800.000,00	800.000,00	800.000,00	0,00	100,00
					537	511		Зграде и грађевински објекти	106.128.021,00	47.535.600,00	695.600,00	695.600,00	0,00	100,00
							01	Општи приходи и примања буџета	76.340.000,00	47.535.600,00	695.600,00	695.600,00	0,00	100,00
							17	Неутрошена средства трансфера од других нивоа власти	29.788.021,00	0,00	0,00	0,00	0,00	0,00
					538	513		Остале некретнине и опрема	44.640.000,00	94.640.000,00	90.640.000,00	90.640.000,00	0,00	100,00
							01	Општи приходи и примања буџета	32.490.000,00	32.490.000,00	28.490.000,00	28.490.000,00	0,00	100,00
							13	Нераспоређени вишак прихода и примања из ранијих година	0,00	50.000.000,00	50.000.000,00	50.000.000,00	0,00	100,00
							17	Неутрошена средства трансфера од других нивоа власти	12.150.000,00	12.150.000,00	12.150.000,00	12.150.000,00	0,00	100,00
					539	515		Нематеријална имовина	30.000.000,00	500.000,00	0,00	0,00	0,00	0,00
							01	Општи приходи и примања буџета	30.000.000,00	500.000,00	0,00	0,00	0,00	0,00
			1201					Програм 13: Развој културе и информисања	5.195.600,00	0,00	0,00	0,00	0,00	0,00
				1201-7009				П: Европска престоница културе	5.195.600,00	0,00	0,00	0,00	0,00	0,00
					540	511		Зграде и грађевински објекти	195.600,00	0,00	0,00	0,00	0,00	0,00
							01	Општи приходи и примања буџета	195.600,00	0,00	0,00	0,00	0,00	0,00
					541	513		Остале некретнине и опрема	5.000.000,00	0,00	0,00	0,00	0,00	0,00
							01	Општи приходи и примања буџета	5.000.000,00	0,00	0,00	0,00	0,00	0,00
			1301					Програм 14: Развој спорта и омладине	11.154.188,00	11.154.188,00	9.554.188,00	9.554.188,00	0,00	100,00

Раздео	Глава	Функција	Прогр.	Пр.Акт/Прој.	ПБ	Екон.Клас.	Изв.Фин.	ОПИС	План 2025	Ребаланс 1 2025	Ребаланс 2 2025	Буџет 2025. са изменењим апроп. после ребаланса	Разлика (13-12)	Инд 13/12
1	2	3	4	5	6	7	8	9	10	11	12	13	14	15
				1301-5012				П: Атлетска дворана и стадион са инфраструктуром	11.154.188,00	11.154.188,00	9.554.188,00	9.554.188,00	0,00	100,00
					542	511		Зграде и грађевински објекти	11.153.188,00	11.153.188,00	9.553.188,00	9.553.188,00	0,00	100,00
							01	Општи приходи и примања буџета	11.153.188,00	11.153.188,00	9.553.188,00	9.553.188,00	0,00	100,00
					543	513		Остале некретнине и опрема	1.000,00	1.000,00	1.000,00	1.000,00	0,00	100,00
							01	Општи приходи и примања буџета	1.000,00	1.000,00	1.000,00	1.000,00	0,00	100,00
			1501					Програм 3: Локални економски развој	223.950.111,00	223.950.111,00	50.001.000,00	50.001.000,00	0,00	100,00
				1501-4012				П: Изгр. пешачко-инспекцијске стазе на делу леве и десне обале канала Дунав-Тиса-Дунав у Новом Саду	1.000,00	1.000,00	1.000,00	1.000,00	0,00	100,00
					544	465		Остале дотације и трансфери	1.000,00	1.000,00	1.000,00	1.000,00	0,00	100,00
							01	Општи приходи и примања буџета	1.000,00	1.000,00	1.000,00	1.000,00	0,00	100,00
				1501-5016				П: Реконструкција и уређење Футошког парка у Новом Саду	223.949.111,00	223.949.111,00	50.000.000,00	50.000.000,00	0,00	100,00
					545	511		Зграде и грађевински објекти	223.949.111,00	223.949.111,00	50.000.000,00	50.000.000,00	0,00	100,00
							07	Трансфери од других нивоа власти	223.949.111,00	223.949.111,00	50.000.000,00	50.000.000,00	0,00	100,00
		640						Улична расвета	93.143.187,80	94.676.297,36	41.905.259,56	41.905.259,56	0,00	100,00
			1102					Програм 2: Комуналне делатности	93.143.187,80	94.676.297,36	41.905.259,56	41.905.259,56	0,00	100,00
				1102-0001				ПА: Управљање/одржавање јавним осветљењем	93.143.187,80	94.676.297,36	41.905.259,56	41.905.259,56	0,00	100,00
					545_1	465		Остале дотације и трансфери	0,00	1.533.109,56	1.533.109,56	1.533.109,56	0,00	100,00
							01	Општи приходи и примања буџета	0,00	0,00	0,00	0,00	0,00	0,00
							17	Неутрошена средства трансфера од других нивоа власти	0,00	1.533.109,56	1.533.109,56	1.533.109,56	0,00	100,00
					546	511		Зграде и грађевински објекти	93.143.187,80	93.143.187,80	40.372.150,00	40.372.150,00	0,00	100,00
							01	Општи приходи и примања буџета	84.643.187,80	84.643.187,80	40.372.150,00	40.372.150,00	0,00	100,00
							09	Примања од продаје нефин. имовине	8.500.000,00	8.500.000,00	0,00	0,00	0,00	0,00
25								ГРАДСКА УПРАВА ЗА ИМОВИНУ И ИМОВИНСКО-ПРАВНЕ ПОСЛОВЕ	2.757.115.621,62	2.784.342.576,10	2.467.446.412,10	2.414.446.412,10	-53.000.000,00	97,85
	25.01							ГРАДСКА УПРАВА ЗА ИМОВИНУ И ИМОВИНСКО-ПРАВНЕ ПОСЛОВЕ	2.757.115.621,62	2.784.342.576,10	2.467.446.412,10	2.414.446.412,10	-53.000.000,00	97,85
		130						Опште услуге	174.514.146,12	177.557.910,00	174.846.746,00	168.846.746,00	-6.000.000,00	96,57
			0602					Програм 15: Опште услуге локалне самоуправе	174.514.146,12	177.557.910,00	174.846.746,00	168.846.746,00	-6.000.000,00	96,57
				0602-0001				ПА: Функционисање локалне самоуправе и градских општина	174.514.146,12	177.557.910,00	174.846.746,00	168.846.746,00	-6.000.000,00	96,57
					547	411		Плате, додаци и накнаде запослених (зараде)	112.047.000,00	112.047.000,00	111.005.000,00	111.005.000,00	0,00	100,00
							01	Општи приходи и примања буџета	112.047.000,00	112.047.000,00	111.005.000,00	111.005.000,00	0,00	100,00
					548	412		Социјални доприноси на терет послодавца	16.975.000,00	16.975.000,00	16.817.000,00	16.817.000,00	0,00	100,00
							01	Општи приходи и примања буџета	16.975.000,00	16.975.000,00	16.817.000,00	16.817.000,00	0,00	100,00
					549	413		Накнаде у натури	798.419,00	798.419,00	798.419,00	953.419,00	155.000,00	119,41
							01	Општи приходи и примања буџета	798.419,00	798.419,00	798.419,00	953.419,00	155.000,00	119,41
					550	414		Социјална давања запосленима	5.545.971,00	5.802.517,00	4.291.353,00	4.136.353,00	-155.000,00	96,39
							01	Општи приходи и примања буџета	5.545.971,00	5.802.517,00	4.291.353,00	4.136.353,00	-155.000,00	96,39
					551	415		Накнаде трошкова за запослене	2.382.974,00	2.382.974,00	2.382.974,00	2.382.974,00	0,00	100,00
							01	Општи приходи и примања буџета	2.382.974,00	2.382.974,00	2.382.974,00	2.382.974,00	0,00	100,00
					552	416		Награде запосленима и остали посебни расходи	3.716.782,12	6.504.000,00	6.504.000,00	6.504.000,00	0,00	100,00
							01	Општи приходи и примања буџета	3.716.782,12	6.504.000,00	6.504.000,00	6.504.000,00	0,00	100,00
					553	422		Трошкови путовања	648.000,00	648.000,00	648.000,00	648.000,00	0,00	100,00
							01	Општи приходи и примања буџета	648.000,00	648.000,00	648.000,00	648.000,00	0,00	100,00
					554	423		Услуге по уговору	31.800.000,00	31.800.000,00	31.800.000,00	25.800.000,00	-6.000.000,00	81,13
							01	Општи приходи и примања буџета	31.800.000,00	31.800.000,00	31.800.000,00	25.800.000,00	-6.000.000,00	81,13
					555	463		Трансфери осталим нивоима власти	600.000,00	600.000,00	600.000,00	600.000,00	0,00	100,00

Раздео	Глава	Функција	Прогр.	Пр.Акт/Прој.	ПБ	Екон.Клас.	Изв.Фин.	ОПИС	План 2025	Ребаланс 1 2025	Ребаланс 2 2025	Буџет 2025. са измењеним апроп. после ребаланса	Разлика (13-12)	Инд 13/12
1	2	3	4	5	6	7	8	9	10	11	12	13	14	15
							01	Општи приходи и примања буџета	600.000,00	600.000,00	600.000,00	600.000,00	0,00	100,00
		610						Стамбени развој	101.100.000,00	368.163.417,60	338.978.417,60	338.978.417,60	0,00	100,00
			1101					Програм 1: Становање, урбанизам и просторно планирање	101.100.000,00	368.163.417,60	338.978.417,60	338.978.417,60	0,00	100,00
				1101-0001				ПА: Просторно и урбанистичко планирање	101.100.000,00	368.163.417,60	338.978.417,60	338.978.417,60	0,00	100,00
					556	421		Стални трошкови	1.000.000,00	1.000.000,00	1.000.000,00	1.000.000,00	0,00	100,00
							01	Општи приходи и примања буџета	1.000.000,00	1.000.000,00	1.000.000,00	1.000.000,00	0,00	100,00
					557	425		Текуће поправке и одржавање	85.600.000,00	114.000.000,00	149.815.000,00	149.815.000,00	0,00	100,00
							01	Општи приходи и примања буџета	12.000.000,00	12.000.000,00	12.000.000,00	12.000.000,00	0,00	100,00
							09	Примања од продаје нефин. имовине	15.600.000,00	46.000.000,00	81.815.000,00	81.815.000,00	0,00	100,00
							12	Примања од отплате датих кредита и продаје фин. имовине	3.000.000,00	1.000.000,00	1.000.000,00	1.000.000,00	0,00	100,00
							13	Нераспоређени вишак прихода и примања из ранијих година	55.000.000,00	55.000.000,00	55.000.000,00	55.000.000,00	0,00	100,00
					558	426		Материјал	1.000.000,00	1.000.000,00	1.000.000,00	1.000.000,00	0,00	100,00
							01	Општи приходи и примања буџета	1.000.000,00	1.000.000,00	1.000.000,00	1.000.000,00	0,00	100,00
					559	465		Остале дотације и трансфери	10.000.000,00	248.663.417,60	38.663.417,60	38.663.417,60	0,00	100,00
							01	Општи приходи и примања буџета	0,00	0,00	0,00	0,00	0,00	0,00
							13	Нераспоређени вишак прихода и примања из ранијих година	10.000.000,00	248.663.417,60	38.663.417,60	38.663.417,60	0,00	100,00
					560	511		Зграде и грађевински објекти	1.500.000,00	1.500.000,00	146.500.000,00	146.500.000,00	0,00	100,00
							01	Општи приходи и примања буџета	500.000,00	500.000,00	500.000,00	500.000,00	0,00	100,00
							13	Нераспоређени вишак прихода и примања из ранијих година	1.000.000,00	1.000.000,00	146.000.000,00	146.000.000,00	0,00	100,00
					561	512		Машине и опрема	2.000.000,00	2.000.000,00	2.000.000,00	2.000.000,00	0,00	100,00
							01	Општи приходи и примања буџета	2.000.000,00	2.000.000,00	2.000.000,00	2.000.000,00	0,00	100,00
		620						Развој заједнице	2.481.501.475,50	2.238.621.248,50	1.953.621.248,50	1.906.621.248,50	-47.000.000,00	97,59
			0602					Програм 15: Опште услуге локалне самоуправе	60.000.000,00	120.000.000,00	120.000.000,00	120.000.000,00	0,00	100,00
				0602-5019				П: Обезбеђивање простора за потребе месних заједница	60.000.000,00	120.000.000,00	120.000.000,00	120.000.000,00	0,00	100,00
					562	511		Зграде и грађевински објекти	60.000.000,00	120.000.000,00	120.000.000,00	120.000.000,00	0,00	100,00
							01	Општи приходи и примања буџета	50.000.000,00	50.000.000,00	50.000.000,00	50.000.000,00	0,00	100,00
							13	Нераспоређени вишак прихода и примања из ранијих година	10.000.000,00	70.000.000,00	70.000.000,00	70.000.000,00	0,00	100,00
			1201					Програм 13: Развој културе и информисања	680.001.475,50	650.001.475,50	620.001.475,50	622.301.475,50	2.300.000,00	100,37
				1201-5022				П: Реконструкција Дома културе у насељу Будисава	60.000.000,00	30.000.000,00	15.000.000,00	17.300.000,00	2.300.000,00	115,33
					563	511		Зграде и грађевински објекти	60.000.000,00	30.000.000,00	15.000.000,00	17.300.000,00	2.300.000,00	115,33
							01	Општи приходи и примања буџета	60.000.000,00	30.000.000,00	15.000.000,00	17.300.000,00	2.300.000,00	115,33
				1201-5023				П: Реконструкција са надоградњом Дома културе у насељу Лединци	60.000.000,00	30.000.000,00	15.000.000,00	15.000.000,00	0,00	100,00
					564	511		Зграде и грађевински објекти	60.000.000,00	30.000.000,00	15.000.000,00	15.000.000,00	0,00	100,00
							01	Општи приходи и примања буџета	60.000.000,00	30.000.000,00	15.000.000,00	15.000.000,00	0,00	100,00
				1201-7009				П: Европска престоница културе	560.001.475,50	590.001.475,50	590.001.475,50	590.001.475,50	0,00	100,00
					565	511		Зграде и грађевински објекти	560.001.475,50	590.001.475,50	590.001.475,50	590.001.475,50	0,00	100,00
							01	Општи приходи и примања буџета	504.701.475,50	504.701.475,50	504.701.475,50	504.701.475,50	0,00	100,00
							13	Нераспоређени вишак прихода и примања из ранијих година	55.300.000,00	85.300.000,00	85.300.000,00	85.300.000,00	0,00	100,00
			1301					Програм 14: Развој спорта и омладине	0,00	819.622,00	819.622,00	819.622,00	0,00	100,00
				1301-5014				П: Изградња аутоматског заливног система терена за фудбал ФК Петроварадин	0,00	819.622,00	819.622,00	819.622,00	0,00	100,00

Раздео	Глава	Функција	Прогр.	Пр.Акт/Прој.	ПБ	Екон.Клас.	Изв.Фин.	ОПИС	План 2025	Ребаланс 1 2025	Ребаланс 2 2025	Буџет 2025. са измењеним апроп. после ребаланса	Разлика (13-12)	Инд 13/12
1	2	3	4	5	6	7	8	9	10	11	12	13	14	15
					565_1	511		Зграде и грађевински објекти	0,00	819.622,00	819.622,00	819.622,00	0,00	100,00
							17	Неутрошена средства трансфера од других нивоа власти	0,00	819.622,00	819.622,00	819.622,00	0,00	100,00
			1501					Програм 3: Локални економски развој	1.474.500.000,00	1.397.800.151,00	1.177.800.151,00	1.128.500.151,00	-49.300.000,00	95,81
				1501-0001				ПА: Унапређење привредног и инвестиционог амбијента	1.424.500.000,00	1.357.800.151,00	1.157.800.151,00	1.108.500.151,00	-49.300.000,00	95,74
					566	421		Стални трошкови	387.100.000,00	387.100.000,00	367.100.000,00	367.100.000,00	0,00	100,00
							01	Општи приходи и примања буџета	387.100.000,00	387.100.000,00	367.100.000,00	367.100.000,00	0,00	100,00
					567	423		Услуге по уговору	31.000.000,00	91.300.000,00	49.300.000,00	29.300.000,00	-20.000.000,00	59,43
							01	Општи приходи и примања буџета	31.000.000,00	91.300.000,00	49.300.000,00	29.300.000,00	-20.000.000,00	59,43
					568	424		Специјализоване услуге	4.400.000,00	9.400.000,00	9.400.000,00	9.400.000,00	0,00	100,00
							01	Општи приходи и примања буџета	4.400.000,00	9.400.000,00	9.400.000,00	9.400.000,00	0,00	100,00
					569	425		Текуће поправке и одржавање	550.000.000,00	460.000.000,00	466.000.000,00	466.000.000,00	0,00	100,00
							01	Општи приходи и примања буџета	550.000.000,00	460.000.000,00	466.000.000,00	466.000.000,00	0,00	100,00
					570	426		Материјал	9.000.000,00	9.000.000,00	9.000.000,00	9.000.000,00	0,00	100,00
							01	Општи приходи и примања буџета	9.000.000,00	9.000.000,00	9.000.000,00	9.000.000,00	0,00	100,00
					571	481		Дотације невладиним организацијама	5.000.000,00	5.000.000,00	1.000.000,00	1.000.000,00	0,00	100,00
							01	Општи приходи и примања буџета	5.000.000,00	5.000.000,00	1.000.000,00	1.000.000,00	0,00	100,00
					572	482		Порези, обавезне таксе, казне, пенали и камате	225.000.000,00	205.000.000,00	65.000.000,00	38.000.000,00	-27.000.000,00	58,46
							01	Општи приходи и примања буџета	225.000.000,00	205.000.000,00	65.000.000,00	38.000.000,00	-27.000.000,00	58,46
					573	483		Новчане казне и пенали по решењу судова	15.000.000,00	17.000.000,00	17.000.000,00	17.000.000,00	0,00	100,00
							01	Општи приходи и примања буџета	15.000.000,00	17.000.000,00	17.000.000,00	17.000.000,00	0,00	100,00
					574	485		Накнада штете за повреде или штету нанету од стране државних органа	15.000.000,00	31.000.000,00	31.000.000,00	31.000.000,00	0,00	100,00
							01	Општи приходи и примања буџета	15.000.000,00	31.000.000,00	31.000.000,00	31.000.000,00	0,00	100,00
					575	511		Зграде и грађевински објекти	170.000.000,00	130.000.151,00	124.000.151,00	121.700.151,00	-2.300.000,00	98,15
							01	Општи приходи и примања буџета	170.000.000,00	130.000.000,00	124.000.000,00	121.700.000,00	-2.300.000,00	98,15
							17	Неутрошена средства трансфера од других нивоа власти	0,00	151,00	151,00	151,00	0,00	100,00
					576	512		Машине и опрема	13.000.000,00	13.000.000,00	19.000.000,00	19.000.000,00	0,00	100,00
							01	Општи приходи и примања буџета	13.000.000,00	13.000.000,00	19.000.000,00	19.000.000,00	0,00	100,00
				1501-5017				П: Реконструкција објекта у улици Краља Петра првог бр.4 у насељу Кањ	50.000.000,00	10.000.000,00	10.000.000,00	10.000.000,00	0,00	100,00
					577	511		Зграде и грађевински објекти	50.000.000,00	10.000.000,00	10.000.000,00	10.000.000,00	0,00	100,00
							01	Општи приходи и примања буџета	50.000.000,00	10.000.000,00	10.000.000,00	10.000.000,00	0,00	100,00
				1501-5018				П: Реконструкција објекта на Булевару ослобођења бр.143 у Новом Саду	0,00	30.000.000,00	10.000.000,00	10.000.000,00	0,00	100,00
					577_1	511		Зграде и грађевински објекти	0,00	30.000.000,00	10.000.000,00	10.000.000,00	0,00	100,00
							01	Општи приходи и примања буџета	0,00	0,00	0,00	0,00	0,00	0,00
							13	Нераспоређени вишак прихода и примања из ранијих година	0,00	30.000.000,00	10.000.000,00	10.000.000,00	0,00	100,00
			2002					Програм 8: Предшколско васпитање	267.000.000,00	70.000.000,00	35.000.000,00	35.000.000,00	0,00	100,00
				2002-5019				П: Изградња предшколске установе у Новом Саду у насељу Југовићево	267.000.000,00	70.000.000,00	35.000.000,00	35.000.000,00	0,00	100,00
					578	511		Зграде и грађевински објекти	267.000.000,00	70.000.000,00	35.000.000,00	35.000.000,00	0,00	100,00
							01	Општи приходи и примања буџета	267.000.000,00	70.000.000,00	35.000.000,00	35.000.000,00	0,00	100,00
26								СЛУЖБА СКУПШТИНЕ ГРАДА НОВОГ САДА	71.641.000,00	72.729.000,00	71.529.000,00	69.229.000,00	-2.300.000,00	96,78
	26.01							СЛУЖБА СКУПШТИНЕ ГРАДА НОВОГ САДА	71.641.000,00	72.729.000,00	71.529.000,00	69.229.000,00	-2.300.000,00	96,78
		130						Опште услуге	71.641.000,00	72.729.000,00	71.529.000,00	69.229.000,00	-2.300.000,00	96,78
			2101					Програм 16: Политички систем локалне самоуправе	71.641.000,00	72.729.000,00	71.529.000,00	69.229.000,00	-2.300.000,00	96,78

Раздео	Глава	Функција	Прогр.	Пр.Акт/Прој.	ПБ	Екон.Клас.	Изв.Фин.	ОПИС	План 2025	Ребаланс 1 2025	Ребаланс 2 2025	Буџет 2025. са измењеним апроп. после ребаланса	Разлика (13-12)	Инд 13/12
1	2	3	4	5	6	7	8	9	10	11	12	13	14	15
				2101-0003				ПА: Подршка раду извршних органа власти и скупштине	71.641.000,00	72.729.000,00	71.529.000,00	69.229.000,00	-2.300.000,00	96,78
					579	411		Плате, додаци и накнаде запослених (зараде)	54.841.000,00	54.841.000,00	54.841.000,00	52.844.000,00	-1.997.000,00	96,36
							01	Општи приходи и примања буџета	54.841.000,00	54.841.000,00	54.841.000,00	52.844.000,00	-1.997.000,00	96,36
					580	412		Социјални доприноси на терет послодавца	8.308.000,00	8.308.000,00	8.308.000,00	8.005.000,00	-303.000,00	96,35
							01	Општи приходи и примања буџета	8.308.000,00	8.308.000,00	8.308.000,00	8.005.000,00	-303.000,00	96,35
					581	413		Накнаде у натури	467.000,00	467.000,00	467.000,00	467.000,00	0,00	100,00
							01	Општи приходи и примања буџета	467.000,00	467.000,00	467.000,00	467.000,00	0,00	100,00
					582	414		Социјална давања запосленима	2.500.000,00	2.500.000,00	1.300.000,00	1.300.000,00	0,00	100,00
							01	Општи приходи и примања буџета	2.500.000,00	2.500.000,00	1.300.000,00	1.300.000,00	0,00	100,00
					583	415		Накнаде трошкова за запослене	1.100.000,00	990.000,00	990.000,00	990.000,00	0,00	100,00
							01	Општи приходи и примања буџета	1.100.000,00	990.000,00	990.000,00	990.000,00	0,00	100,00
					583_1	416		Награде запосленима и остали посебни расходи	0,00	898.000,00	898.000,00	898.000,00	0,00	100,00
							01	Општи приходи и примања буџета	0,00	898.000,00	898.000,00	898.000,00	0,00	100,00
					584	422		Трошкови путовања	975.000,00	1.565.000,00	1.565.000,00	1.565.000,00	0,00	100,00
							01	Општи приходи и примања буџета	975.000,00	1.565.000,00	1.565.000,00	1.565.000,00	0,00	100,00
					585	423		Услуге по уговору	3.450.000,00	3.160.000,00	3.160.000,00	3.160.000,00	0,00	100,00
							01	Општи приходи и примања буџета	3.450.000,00	3.160.000,00	3.160.000,00	3.160.000,00	0,00	100,00
27								СЛУЖБА ИЗВРШНИХ ОРГАНА	217.188.000,00	220.635.676,00	219.035.676,00	217.335.676,00	-1.700.000,00	99,22
	27.01							СЛУЖБА ИЗВРШНИХ ОРГАНА	217.188.000,00	220.635.676,00	219.035.676,00	217.335.676,00	-1.700.000,00	99,22
		130						Опште услуге	209.080.000,00	212.527.676,00	210.927.676,00	209.227.676,00	-1.700.000,00	99,19
			2101					Програм 16: Политички систем локалне самоуправе	209.080.000,00	212.527.676,00	210.927.676,00	209.227.676,00	-1.700.000,00	99,19
				2101-0003				ПА: Подршка раду извршних органа власти и скупштине	209.080.000,00	212.527.676,00	210.927.676,00	209.227.676,00	-1.700.000,00	99,19
					586	411		Плате, додаци и накнаде запослених (зараде)	160.834.000,00	160.834.000,00	160.834.000,00	159.358.000,00	-1.476.000,00	99,08
							01	Општи приходи и примања буџета	160.834.000,00	160.834.000,00	160.834.000,00	159.358.000,00	-1.476.000,00	99,08
					587	412		Социјални доприноси на терет послодавца	24.366.000,00	24.366.000,00	24.366.000,00	24.142.000,00	-224.000,00	99,08
							01	Општи приходи и примања буџета	24.366.000,00	24.366.000,00	24.366.000,00	24.142.000,00	-224.000,00	99,08
					588	413		Накнаде у натури	1.400.000,00	1.400.000,00	1.400.000,00	1.400.000,00	0,00	100,00
							01	Општи приходи и примања буџета	1.400.000,00	1.400.000,00	1.400.000,00	1.400.000,00	0,00	100,00
					589	414		Социјална давања запосленима	9.178.000,00	9.178.000,00	7.558.000,00	7.558.000,00	0,00	100,00
							01	Општи приходи и примања буџета	9.178.000,00	9.178.000,00	7.558.000,00	7.558.000,00	0,00	100,00
					590	415		Накнаде трошкова за запослене	2.800.000,00	2.800.000,00	2.800.000,00	2.800.000,00	0,00	100,00
							01	Општи приходи и примања буџета	2.800.000,00	2.800.000,00	2.800.000,00	2.800.000,00	0,00	100,00
					591	416		Награде запосленима и остали посебни расходи	2.000.000,00	4.447.676,00	4.447.676,00	4.447.676,00	0,00	100,00
							01	Општи приходи и примања буџета	2.000.000,00	4.447.676,00	4.447.676,00	4.447.676,00	0,00	100,00
					591_1	421		Стални трошкови	0,00	0,00	20.000,00	20.000,00	0,00	100,00
							01	Општи приходи и примања буџета	0,00	0,00	20.000,00	20.000,00	0,00	100,00
					592	422		Трошкови путовања	1.800.000,00	2.800.000,00	2.800.000,00	2.800.000,00	0,00	100,00
							01	Општи приходи и примања буџета	1.800.000,00	2.800.000,00	2.800.000,00	2.800.000,00	0,00	100,00
					593	423		Услуге по уговору	5.000.000,00	5.000.000,00	5.000.000,00	4.898.000,00	-102.000,00	97,96
							01	Општи приходи и примања буџета	5.000.000,00	5.000.000,00	5.000.000,00	4.898.000,00	-102.000,00	97,96
					594	463		Трансфери осталим нивоима власти	1.700.000,00	1.700.000,00	1.700.000,00	1.700.000,00	0,00	100,00
							01	Општи приходи и примања буџета	1.700.000,00	1.700.000,00	1.700.000,00	1.700.000,00	0,00	100,00
					595	483		Новчане казне и пенали по решењу судова	1.000,00	1.000,00	1.000,00	1.000,00	0,00	100,00
							01	Општи приходи и примања буџета	1.000,00	1.000,00	1.000,00	1.000,00	0,00	100,00
					596	485		Накнада штете за повреде или штету нанету од стране државних органа	1.000,00	1.000,00	1.000,00	103.000,00	102.000,00	10.300,00
							01	Општи приходи и примања буџета	1.000,00	1.000,00	1.000,00	103.000,00	102.000,00	10.300,00
		411						Општи економски и комерцијални послови	8.108.000,00	8.108.000,00	8.108.000,00	8.108.000,00	0,00	100,00

Раздео	Глава	Функција	Прогр.	Пр.Акт/Прој.	ПБ	Екон.Клас.	Изв.Фин.	ОПИС	План 2025	Ребаланс 1 2025	Ребаланс 2 2025	Буџет 2025. са измењеним апроп. после ребаланса	Разлика (13-12)	Инд 13/12
1	2	3	4	5	6	7	8	9	10	11	12	13	14	15
			0602					Програм 15: Опште услуге локалне самоуправе	8.108.000,00	8.108.000,00	8.108.000,00	8.108.000,00	0,00	100,00
				0602-0001				ПА: Функционисање локалне самоуправе и градских општина	8.108.000,00	8.108.000,00	8.108.000,00	8.108.000,00	0,00	100,00
					597	421		Стални трошкови	1.150.000,00	1.150.000,00	1.150.000,00	1.150.000,00	0,00	100,00
							01	Општи приходи и примања буџета	1.150.000,00	1.150.000,00	1.150.000,00	1.150.000,00	0,00	100,00
					598	423		Услуге по уговору	6.958.000,00	6.958.000,00	6.958.000,00	6.958.000,00	0,00	100,00
							01	Општи приходи и примања буџета	6.958.000,00	6.958.000,00	6.958.000,00	6.958.000,00	0,00	100,00
28								СЛУЖБА ЗА ИНТЕРНУ РЕВИЗИЈУ	18.593.000,00	19.694.000,00	21.860.000,00	21.860.000,00	0,00	100,00
	28.01							СЛУЖБА ЗА ИНТЕРНУ РЕВИЗИЈУ	18.593.000,00	19.694.000,00	21.860.000,00	21.860.000,00	0,00	100,00
		130						Опште услуге	18.593.000,00	19.694.000,00	21.860.000,00	21.860.000,00	0,00	100,00
			0602					Програм 15: Опште услуге локалне самоуправе	18.593.000,00	19.694.000,00	21.860.000,00	21.860.000,00	0,00	100,00
				0602-0001				ПА: Функционисање локалне самоуправе и градских општина	18.593.000,00	19.694.000,00	21.860.000,00	21.860.000,00	0,00	100,00
					599	411		Плате, додаци и накнаде запослених (зараде)	12.607.000,00	12.607.000,00	14.604.000,00	14.604.000,00	0,00	100,00
							01	Општи приходи и примања буџета	12.607.000,00	12.607.000,00	14.604.000,00	14.604.000,00	0,00	100,00
					600	412		Социјални доприноси на терет послодавца	1.910.000,00	1.910.000,00	2.213.000,00	2.213.000,00	0,00	100,00
							01	Општи приходи и примања буџета	1.910.000,00	1.910.000,00	2.213.000,00	2.213.000,00	0,00	100,00
					601	413		Накнаде у натури	60.000,00	60.000,00	60.000,00	60.000,00	0,00	100,00
							01	Општи приходи и примања буџета	60.000,00	60.000,00	60.000,00	60.000,00	0,00	100,00
					602	414		Социјална давања запосленима	906.000,00	906.000,00	772.000,00	772.000,00	0,00	100,00
							01	Општи приходи и примања буџета	906.000,00	906.000,00	772.000,00	772.000,00	0,00	100,00
					603	415		Накнаде трошкова за запослене	185.000,00	206.000,00	206.000,00	206.000,00	0,00	100,00
							01	Општи приходи и примања буџета	185.000,00	206.000,00	206.000,00	206.000,00	0,00	100,00
					603_1	416		Награде запосленима и остали посебни расходи	0,00	170.000,00	170.000,00	170.000,00	0,00	100,00
							01	Општи приходи и примања буџета	0,00	170.000,00	170.000,00	170.000,00	0,00	100,00
					604	421		Стални трошкови	30.000,00	30.000,00	30.000,00	30.000,00	0,00	100,00
							01	Општи приходи и примања буџета	30.000,00	30.000,00	30.000,00	30.000,00	0,00	100,00
					605	422		Трошкови путовања	1.093.000,00	1.093.000,00	1.093.000,00	1.093.000,00	0,00	100,00
							01	Општи приходи и примања буџета	1.093.000,00	1.093.000,00	1.093.000,00	1.093.000,00	0,00	100,00
					606	423		Услуге по уговору	1.800.000,00	2.710.000,00	2.710.000,00	2.710.000,00	0,00	100,00
							01	Општи приходи и примања буџета	1.800.000,00	2.710.000,00	2.710.000,00	2.710.000,00	0,00	100,00
					607	483		Новчане казне и пенали по решењу судова	1.000,00	1.000,00	1.000,00	1.000,00	0,00	100,00
							01	Општи приходи и примања буџета	1.000,00	1.000,00	1.000,00	1.000,00	0,00	100,00
					608	485		Накнада штете за повреде или штету нанету од стране државних органа	1.000,00	1.000,00	1.000,00	1.000,00	0,00	100,00
							01	Општи приходи и примања буџета	1.000,00	1.000,00	1.000,00	1.000,00	0,00	100,00
								Укупно:	**44.515.628.000,00**	**48.976.991.277,08**	**49.338.991.277,08**	**49.771.738.792,39**	**432.747.515,31**	**100,88**

ПРИЛОГ 2

ОДСТУПАЊА ИЗМЕЂУ ПЛАНИРАНИХ И ПРЕНЕТИХ СРЕДСТАВА ИЗ БУЏЕТА ГРАДА НОВОГ САДА И ИЗВРШЕНИХ РАСХОДА И ИЗДАТАКА КОРИСНИКА У 2025. ГОДИНИ
(без сопствених прихода установа културе)

- у динарима

Раздео	Глава	Функција	Прогр.	Пр.Акт/Прој.	ПБ	Екон.Клас.	ОПИС	Буџет 2025. са измењеним апроп. После ребаланса	Пренета средства из буџета	Извршење корисника	Средства из буџета	
											9-10	10-11
1	2	3	4	5	6	7	8	9	10	11	12	13
01							СКУПШТИНА ГРАДА НОВОГ САДА	183.181.372,00	171.056.974,64	171.056.974,64	12.124.397,36	0,00
	01.01						СКУПШТИНА ГРАДА НОВОГ САДА	183.181.372,00	171.056.974,64	171.056.974,64	12.124.397,36	0,00
		111					Извршни и законодавни органи	183.181.372,00	171.056.974,64	171.056.974,64	12.124.397,36	0,00
			2101				Програм 16: Политички систем локалне самоуправе	183.181.372,00	171.056.974,64	171.056.974,64	12.124.397,36	0,00
				2101-0001			ПА: Функционисање Скупштине	183.181.372,00	171.056.974,64	171.056.974,64	12.124.397,36	0,00
					001	411	Плате, додаци и накнаде запослених (зараде)	12.393.000,00	11.359.925,19	11.359.925,19	1.033.074,81	0,00
					002	412	Социјални доприноси на терет послодавца	1.878.000,00	1.721.028,66	1.721.028,66	156.971,34	0,00
					003	413	Накнаде у натури	60.000,00	60.000,00	60.000,00	0,00	0,00
					004	414	Социјална давања запосленима	475.000,00	0,00	0,00	475.000,00	0,00
					005	416	Награде запосленима и остали посебни расходи	5.200.000,00	3.783.420,38	3.783.420,38	1.416.579,62	0,00
					006	421	Стални трошкови	11.684.836,00	11.682.072,41	11.682.072,41	2.763,59	0,00
					007	422	Трошкови путовања	1.350.000,00	280.012,60	280.012,60	1.069.987,40	0,00
					008	423	Услуге по уговору	115.885.000,00	108.191.245,48	108.191.245,48	7.693.754,52	0,00
					009	426	Материјал	760.000,00	492.480,00	492.480,00	267.520,00	0,00
					010	462	Дотације међународним организацијама	560.000,00	553.253,92	553.253,92	6.746,08	0,00
					011	481	Дотације невладиним организацијама	32.933.536,00	32.933.536,00	32.933.536,00	0,00	0,00
					012	483	Новчане казне и пенали по решењу судова	1.000,00	0,00	0,00	1.000,00	0,00
					013	485	Накнада штете за повреде или штету нанету од стране државних органа	1.000,00	0,00	0,00	1.000,00	0,00
02							ГРАДОНАЧЕЛНИК	38.781.000,00	24.864.594,70	24.864.594,70	13.916.405,30	0,00
	02.01						ГРАДОНАЧЕЛНИК	38.781.000,00	24.864.594,70	24.864.594,70	13.916.405,30	0,00
		111					Извршни и законодавни органи	38.781.000,00	24.864.594,70	24.864.594,70	13.916.405,30	0,00
			2101				Програм 16: Политички систем локалне самоуправе	38.781.000,00	24.864.594,70	24.864.594,70	13.916.405,30	0,00
				2101-0002			ПА: Функционисање извршних органа	38.781.000,00	24.864.594,70	24.864.594,70	13.916.405,30	0,00
					014	411	Плате, додаци и накнаде запослених (зараде)	7.794.000,00	6.263.732,65	6.263.732,65	1.530.267,35	0,00
					015	412	Социјални доприноси на терет послодавца	1.182.000,00	948.955,51	948.955,51	233.044,49	0,00
					016	413	Накнаде у натури	60.000,00	60.000,00	60.000,00	0,00	0,00
					017	414	Социјална давања запосленима	261.000,00	231.600,67	231.600,67	29.399,33	0,00
					018	415	Накнаде трошкова за запослене	1.000,00	0,00	0,00	1.000,00	0,00
					019	416	Награде запосленима и остали посебни расходи	1.280.000,00	1.098.316,90	1.098.316,90	181.683,10	0,00
					019_1	421	Стални трошкови	10.000,00	2.353,42	2.353,42	7.646,58	0,00
					020	422	Трошкови путовања	2.320.000,00	847.116,05	847.116,05	1.472.883,95	0,00
					021	423	Услуге по уговору	24.930.000,00	14.505.241,22	14.505.241,22	10.424.758,78	0,00
					022	426	Материјал	691.000,00	669.600,00	669.600,00	21.400,00	0,00
					022_1	462	Дотације међународним организацијама	100.000,00	94.190,24	94.190,24	5.809,76	0,00
					023	483	Новчане казне и пенали по решењу судова	1.000,00	0,00	0,00	1.000,00	0,00
					024	485	Накнада штете за повреде или штету нанету од стране државних органа	151.000,00	143.488,04	143.488,04	7.511,96	0,00
03							ГРАДСКО ВЕЋЕ	140.355.000,00	50.714.972,89	50.714.972,89	89.640.027,11	0,00
	03.01						ГРАДСКО ВЕЋЕ	140.355.000,00	50.714.972,89	50.714.972,89	89.640.027,11	0,00
		111					Извршни и законодавни органи	140.355.000,00	50.714.972,89	50.714.972,89	89.640.027,11	0,00
			2101				Програм 16: Политички систем локалне самоуправе	140.355.000,00	50.714.972,89	50.714.972,89	89.640.027,11	0,00
				2101-0002			ПА: Функционисање извршних органа	140.355.000,00	50.714.972,89	50.714.972,89	89.640.027,11	0,00
					025	411	Плате, додаци и накнаде запослених (зараде)	27.990.000,00	25.795.621,28	25.795.621,28	2.194.378,72	0,00
					026	412	Социјални доприноси на терет послодавца	4.241.000,00	3.908.036,71	3.908.036,71	332.963,29	0,00
					027	413	Накнаде у натури	170.000,00	120.000,00	120.000,00	50.000,00	0,00
					028	414	Социјална давања запосленима	574.000,00	104.072,89	104.072,89	469.927,11	0,00
					029	415	Накнаде трошкова за запослене	200.000,00	0,00	0,00	200.000,00	0,00
					030	416	Награде запосленима и остали посебни расходи	13.080.000,00	8.325.372,20	8.325.372,20	4.754.627,80	0,00
					030_1	421	Стални трошкови	20.000,00	0,00	0,00	20.000,00	0,00
					031	422	Трошкови путовања	2.433.000,00	609.708,48	609.708,48	1.823.291,52	0,00
					032	423	Услуге по уговору	89.570.000,00	11.671.163,33	11.671.163,33	77.898.836,67	0,00
					033	426	Материјал	900.000,00	49.200,00	49.200,00	850.800,00	0,00
					034	483	Новчане казне и пенали по решењу судова	400.000,00	131.798,00	131.798,00	268.202,00	0,00
					035	485	Накнада штете за повреде или штету нанету од стране државних органа	777.000,00	0,00	0,00	777.000,00	0,00
04							ГРАДСКА УПРАВА ЗА КОМУНАЛНЕ ПОСЛОВЕ	7.306.108.260,60	6.775.971.306,97	6.775.971.306,97	530.136.953,63	0,00
	04.01						ГРАДСКА УПРАВА ЗА КОМУНАЛНЕ ПОСЛОВЕ	7.306.108.260,60	6.775.971.306,97	6.775.971.306,97	530.136.953,63	0,00

Раздео	Глава	Функција	Прогр.	Пр.Акт/Прој.	ПБ	Екон.Клас.	ОПИС	Буџет 2025. са изменењим апроп. После ребаланса	Пренета средства из буџета	Извршење корисника	Средства из буџета	
											9-10	10-11
1	2	3	4	5	6	7	8	9	10	11	12	13
		130					Опште услуге	185.379.965,00	172.618.089,40	172.618.089,40	12.761.875,60	0,00
			0602				Програм 15: Опште услуге локалне самоуправе	185.379.965,00	172.618.089,40	172.618.089,40	12.761.875,60	0,00
				0602-0001			ПА: Функционисање локалне самоуправе и градских општина	185.379.965,00	172.618.089,40	172.618.089,40	12.761.875,60	0,00
					036	411	Плате, додаци и накнаде запослених (зараде)	61.477.000,00	61.154.302,60	61.154.302,60	322.697,40	0,00
					037	412	Социјални доприноси на терет послодавца	9.314.000,00	9.264.877,01	9.264.877,01	49.122,99	0,00
					038	413	Накнаде у натури	510.499,00	379.334,31	379.334,31	131.164,69	0,00
					039	414	Социјална давања запосленима	3.550.000,00	928.746,99	928.746,99	2.621.253,01	0,00
					040	415	Накнаде трошкова за запослене	1.098.800,00	670.860,24	670.860,24	427.939,76	0,00
					041	416	Награде запосленима и остали посебни расходи	1.993.000,00	1.927.653,37	1.927.653,37	65.346,63	0,00
					042	422	Трошкови путовања	360.000,00	0,00	0,00	360.000,00	0,00
					043	423	Услуге по уговору	93.356.666,00	91.220.266,05	91.220.266,05	2.136.399,95	0,00
					044	444	Пратећи трошкови задуживања	30.000,00	0,00	0,00	30.000,00	0,00
					045	463	Трансфери осталим нивоима власти	940.000,00	879.627,54	879.627,54	60.372,46	0,00
					046	482	Порези, обавезне таксе, казне, пенали и камате	150.000,00	0,00	0,00	150.000,00	0,00
					047	483	Новчане казне и пенали по решењу судова	5.400.000,00	2.478.661,65	2.478.661,65	2.921.338,35	0,00
					048	485	Накнада штете за повреде или штету нанету од стране државних органа	7.200.000,00	3.713.759,64	3.713.759,64	3.486.240,36	0,00
		320					Услуге противпожарне заштите	47.243.304,00	32.431.272,27	32.431.272,27	14.812.031,73	0,00
			0602				Програм 15: Опште услуге локалне самоуправе	47.243.304,00	32.431.272,27	32.431.272,27	14.812.031,73	0,00
				0602-0014			ПА: Управљање у ванредним ситуацијама	47.243.304,00	32.431.272,27	32.431.272,27	14.812.031,73	0,00
					049	421	Стални трошкови	407.200,00	223.931,27	223.931,27	183.268,73	0,00
					050	423	Услуге по уговору	5.400.000,00	956.341,00	956.341,00	4.443.659,00	0,00
					051	426	Материјал	4.050.000,00	0,00	0,00	4.050.000,00	0,00
					052	481	Дотације невладиним организацијама	15.000.000,00	15.000.000,00	15.000.000,00	0,00	0,00
					053	482	Порези, обавезне таксе, казне, пенали и камате	120.000,00	0,00	0,00	120.000,00	0,00
					054	484	Накнада штете за повреде или штету насталу услед елементарних непогода или других природних узрока	5.212.104,00	0,00	0,00	5.212.104,00	0,00
					055	511	Зграде и грађевински објекти	10.089.000,00	10.059.000,00	10.059.000,00	30.000,00	0,00
					056	512	Машине и опрема	6.965.000,00	6.192.000,00	6.192.000,00	773.000,00	0,00
		436					Остала енергија	590.590.000,00	590.590.000,00	590.590.000,00	0,00	0,00
			1102				Програм 2: Комуналне делатности	590.590.000,00	590.590.000,00	590.590.000,00	0,00	0,00
				1102-0007			ПА: Производња и дистрибуције топлотне енергије	590.590.000,00	590.590.000,00	590.590.000,00	0,00	0,00
					057	451	Субвенције јавним нефинансијским предузећима и организацијама	590.590.000,00	590.590.000,00	590.590.000,00	0,00	0,00
		510					Управљање отпадом	1.286.174.660,00	1.174.733.684,43	1.174.733.684,43	111.440.975,57	0,00
			1102				Програм 2: Комуналне делатности	1.286.174.660,00	1.174.733.684,43	1.174.733.684,43	111.440.975,57	0,00
				1102-0003			ПА: Одржавање чистоће на површинама јавне намене	1.286.174.660,00	1.174.733.684,43	1.174.733.684,43	111.440.975,57	0,00
					058	416	Награде запосленима и остали посебни расходи	895.000,00	663.250,00	663.250,00	231.750,00	0,00
					059	421	Стални трошкови	820.600.000,00	820.389.302,61	820.389.302,61	210.697,39	0,00
					060	423	Услуге по уговору	350.450.000,00	347.030.097,80	347.030.097,80	3.419.902,20	0,00
					061	451	Субвенције јавним нефинансијским предузећима и организацијама	6.840.000,00	5.831.706,02	5.831.706,02	1.008.293,98	0,00
					062	451	Субвенције јавним нефинансијским предузећима и организацијама	49.367.660,00	0,00	0,00	49.367.660,00	0,00
					062_1	465	Остале дотације и трансфери	22.000,00	22.000,00	22.000,00	0,00	0,00
					063	511	Зграде и грађевински објекти	58.000.000,00	797.328,00	797.328,00	57.202.672,00	0,00
		520					Управљање отпадним водама	210.738.000,00	197.701.500,70	197.701.500,70	13.036.499,30	0,00
			0401				Програм 6: Заштита животне средине	210.738.000,00	197.701.500,70	197.701.500,70	13.036.499,30	0,00
				0401-0004			ПА: Управљање отпадним водама и канализациона инфраструктура	210.738.000,00	197.701.500,70	197.701.500,70	13.036.499,30	0,00
					064	425	Текуће поправке и одржавање	145.000.000,00	144.997.273,20	144.997.273,20	2.726,80	0,00
					065	451	Субвенције јавним нефинансијским предузећима и организацијама	65.738.000,00	52.704.227,50	52.704.227,50	13.033.772,50	0,00
		540					Заштита биљног и животињског света	1.096.413.800,00	1.073.846.237,00	1.073.846.237,00	22.567.563,00	0,00
			1102				Програм 2: Комуналне делатности	1.096.413.800,00	1.073.846.237,00	1.073.846.237,00	22.567.563,00	0,00
				1102-0002			ПА: Одржавање јавних зелених површина	1.096.413.800,00	1.073.846.237,00	1.073.846.237,00	22.567.563,00	0,00
					066	424	Специјализоване услуге	1.070.000.000,00	1.069.955.297,02	1.069.955.297,02	44.702,98	0,00
					067	451	Субвенције јавним нефинансијским предузећима и организацијама	26.413.800,00	3.890.939,98	3.890.939,98	22.522.860,02	0,00
		560					Заштита животне средине некласификована на другом месту	621.990.000,00	619.190.207,64	619.190.207,64	2.799.792,36	0,00
			1102				Програм 2: Комуналне делатности	621.990.000,00	619.190.207,64	619.190.207,64	2.799.792,36	0,00
				1102-0004			ПА: Зоохигијена	621.990.000,00	619.190.207,64	619.190.207,64	2.799.792,36	0,00
					068	423	Услуге по уговору	4.450.000,00	4.444.444,43	4.444.444,43	5.555,57	0,00
					069	424	Специјализоване услуге	398.600.000,00	396.736.670,44	396.736.670,44	1.863.329,56	0,00
					070	483	Новчане казне и пенали по решењу судова	70.400.000,00	70.091.644,18	70.091.644,18	308.355,82	0,00
					071	485	Накнада штете за повреде или штету нанету од стране државних органа	148.540.000,00	147.917.448,59	147.917.448,59	622.551,41	0,00
		620					Развој заједнице	1.087.899.200,00	1.068.077.381,79	1.068.077.381,79	19.821.818,21	0,00

Раздео	Глава	Функција	Прогр.	Пр.Акт/Прој.	ПБ	Екон.Клас.	ОПИС	Буџет 2025. са изменьеним апроп. После ребаланса	Пренета средства из буџета	Извршење корисника	Средства из буџета	
											9-10	10-11
1	2	3	4	5	6	7	8	9	10	11	12	13
			0602				Програм 15: Опште услуге локалне самоуправе	230.000.000,00	229.969.862,70	229.969.862,70	30.137,30	0,00
				0602-0014			ПА: Управљање у ванредним ситуацијама	230.000.000,00	229.969.862,70	229.969.862,70	30.137,30	0,00
					072	424	Специјализоване услуге	230.000.000,00	229.969.862,70	229.969.862,70	30.137,30	0,00
			1101				Програм 1: Становање, урбанизам и просторно планирање	149.759.200,00	136.428.897,84	136.428.897,84	13.330.302,16	0,00
				1101-0001			ПА: Просторно и урбанистичко планирање	147.500.000,00	134.299.416,36	134.299.416,36	13.200.583,64	0,00
					073	423	Услуге по уговору	147.500.000,00	134.299.416,36	134.299.416,36	13.200.583,64	0,00
				1101-4007			П: Ликвидација ЈП "Завод за изградњу града"	2.259.200,00	2.129.481,48	2.129.481,48	129.718,52	0,00
					074	423	Услуге по уговору	2.259.200,00	2.129.481,48	2.129.481,48	129.718,52	0,00
			1102				Програм 2: Комуналне делатности	708.140.000,00	701.678.621,25	701.678.621,25	6.461.378,75	0,00
				1102-0005			ПА: Уређивање, одржавање и коришћење пијаца	51.140.000,00	44.933.042,43	44.933.042,43	6.206.957,57	0,00
					074_1	423	Услуге по уговору	45.000.000,00	44.933.042,43	44.933.042,43	66.957,57	0,00
					075	451	Субвенције јавним нефинансијским предузећима и организацијама	6.140.000,00	0,00	0,00	6.140.000,00	0,00
				1102-0006			ПА: Одржавање гробаља и погребне услуге	657.000.000,00	656.745.578,82	656.745.578,82	254.421,18	0,00
					076	424	Специјализоване услуге	625.000.000,00	624.998.363,37	624.998.363,37	1.636,63	0,00
					077	451	Субвенције јавним нефинансијским предузећима и организацијама	32.000.000,00	31.747.215,45	31.747.215,45	252.784,55	0,00
		630					Водоснабдевање	1.049.269.045,00	769.311.232,69	769.311.232,69	279.957.812,31	0,00
			1102				Програм 2: Комуналне делатности	1.049.269.045,00	769.311.232,69	769.311.232,69	279.957.812,31	0,00
				1102-0008			ПА: Управљање и одржавање водоводне инфраструктуре и снабдевање водом за пиће	1.049.269.045,00	769.311.232,69	769.311.232,69	279.957.812,31	0,00
					078	424	Специјализоване услуге	40.000.000,00	39.999.344,95	39.999.344,95	655,05	0,00
					079	425	Текуће поправке и одржавање	155.000.000,00	154.399.303,80	154.399.303,80	600.696,20	0,00
					080	451	Субвенције јавним нефинансијским предузећима и организацијама	844.213.600,00	564.857.138,94	564.857.138,94	279.356.461,06	0,00
					080_1	465	Остале дотације и трансфери	10.055.445,00	10.055.445,00	10.055.445,00	0,00	0,00
		640					Улична расвета	1.064.780.000,00	1.031.912.052,85	1.031.912.052,85	32.867.947,15	0,00
			1102				Програм 2: Комуналне делатности	1.064.780.000,00	1.031.912.052,85	1.031.912.052,85	32.867.947,15	0,00
				1102-0001			ПА: Управљање/одржавање јавним осветљењем	1.064.780.000,00	1.031.912.052,85	1.031.912.052,85	32.867.947,15	0,00
					081	421	Стални трошкови	580.000.000,00	547.446.137,29	547.446.137,29	32.553.862,71	0,00
					082	424	Специјализоване услуге	280.000,00	0,00	0,00	280.000,00	0,00
					083	425	Текуће поправке и одржавање	474.500.000,00	474.490.179,56	474.490.179,56	9.820,44	0,00
					084	451	Субвенције јавним нефинансијским предузећима и организацијама	10.000.000,00	9.975.736,00	9.975.736,00	24.264,00	0,00
		820					Услуге културе	65.630.286,60	45.559.648,20	45.559.648,20	20.070.638,40	0,00
			1201				Програм 13: Развој културе и информисања	65.630.286,60	45.559.648,20	45.559.648,20	20.070.638,40	0,00
				1201-7010			П: Уређење Алмашког краја у Новом Саду	65.630.286,60	45.559.648,20	45.559.648,20	20.070.638,40	0,00
					085	451	Субвенције јавним нефинансијским предузећима и организацијама	65.630.286,60	45.559.648,20	45.559.648,20	20.070.638,40	0,00
05							ГРАДСКА УПРАВА ЗА САОБРАЋАЈ И ПУТЕВЕ	3.612.854.602,37	3.558.022.239,98	3.558.022.239,98	54.832.362,39	0,00
	05.01						ГРАДСКА УПРАВА ЗА САОБРАЋАЈ И ПУТЕВЕ	3.612.854.602,37	3.558.022.239,98	3.558.022.239,98	54.832.362,39	0,00
		130					Опште услуге	45.939.280,00	39.576.024,65	39.576.024,65	6.363.255,35	0,00
			0602				Програм 15: Опште услуге локалне самоуправе	45.939.280,00	39.576.024,65	39.576.024,65	6.363.255,35	0,00
				0602-0001			ПА: Функционисање локалне самоуправе и градских општина	45.939.280,00	39.576.024,65	39.576.024,65	6.363.255,35	0,00
					086	411	Плате, додаци и накнаде запослених (зараде)	33.490.000,00	32.119.690,91	32.119.690,91	1.370.309,09	0,00
					087	412	Социјални доприноси на терет послодавца	5.074.000,00	4.866.133,18	4.866.133,18	207.866,82	0,00
					088	413	Накнаде у натури	735.000,00	320.603,99	320.603,99	414.396,01	0,00
					089	414	Социјална давања запосленима	1.545.580,00	157.045,00	157.045,00	1.388.535,00	0,00
					090	415	Накнаде трошкова за запослене	670.400,00	264.091,18	264.091,18	406.308,82	0,00
					091	416	Награде запосленима и остали посебни расходи	653.500,00	653.424,00	653.424,00	76,00	0,00
					092	422	Трошкови путовања	660.000,00	197.040,00	197.040,00	462.960,00	0,00
					093	423	Услуге по уговору	2.160.000,00	997.996,39	997.996,39	1.162.003,61	0,00
					094	482	Порези, обавезне таксе, казне, пенали и камате	550.800,00	0,00	0,00	550.800,00	0,00
					095	483	Новчане казне и пенали по решењу судова	250.000,00	0,00	0,00	250.000,00	0,00
					096	485	Накнада штете за повреде или штету нанету од стране државних органа	150.000,00	0,00	0,00	150.000,00	0,00
		451					Друмски саобраћај	3.566.915.322,37	3.518.446.215,33	3.518.446.215,33	48.469.107,04	0,00
			0701				Програм 7: Организација саобраћаја и саобраћајна инфраструктура	3.566.915.322,37	3.518.446.215,33	3.518.446.215,33	48.469.107,04	0,00
				0701-0002			ПА: Управљање и одржавање саобраћајне инфраструктуре	107.611.500,00	69.633.482,06	69.633.482,06	37.978.017,94	0,00
					097	416	Награде запосленима и остали посебни расходи	1.600.000,00	1.219.208,63	1.219.208,63	380.791,37	0,00
					098	421	Стални трошкови	860.000,00	669.600,00	669.600,00	190.400,00	0,00
					099	422	Трошкови путовања	0,00	0,00	0,00	0,00	0,00
					100	423	Услуге по уговору	58.576.500,00	34.808.111,43	34.808.111,43	23.768.388,57	0,00
					101	425	Текуће поправке и одржавање	46.575.000,00	32.936.562,00	32.936.562,00	13.638.438,00	0,00
					102	426	Материјал	0,00	0,00	0,00	0,00	0,00
				0701-0004			ПА: Јавни градски и приградски превоз путника	3.444.873.000,00	3.441.201.520,00	3.441.201.520,00	3.671.480,00	0,00
					103	423	Услуге по уговору	21.273.000,00	17.697.120,00	17.697.120,00	3.575.880,00	0,00

Раздео	Глава	Функција	Прогр.	Пр.Акт/Прој.	ПБ	Екон.Клас.	ОПИС	Буџет 2025. са измењеним апроп. После ребаланса	Пренета средства из буџета	Извршење корисника	Средства из буџета	
											9-10	10-11
1	2	3	4	5	6	7	8	9	10	11	12	13
					104	451	Субвенције јавним нефинансијским предузећима и организацијама	3.400.000.000,00	3.400.000.000,00	3.400.000.000,00	0,00	0,00
					105	513	Остале некретнине и опрема	23.600.000,00	23.504.400,00	23.504.400,00	95.600,00	0,00
				0701-0005			ПА: Унапређење безбедности саобраћаја	4.483.222,37	4.483.222,37	4.483.222,37	0,00	0,00
					105_1	465	Остале дотације и трансфери	4.483.222,37	4.483.222,37	4.483.222,37	0,00	0,00
				0701-4016			П: АДРИОН397 - МИССИОН	9.947.600,00	3.127.990,90	3.127.990,90	6.819.609,10	0,00
					106	421	Стални трошкови	50.000,00	470,86	470,86	49.529,14	0,00
					107	422	Трошкови путовања	1.125.600,00	115.080,04	115.080,04	1.010.519,96	0,00
					108	423	Услуге по уговору	8.352.000,00	3.012.440,00	3.012.440,00	5.339.560,00	0,00
					109	512	Машине и опрема	420.000,00	0,00	0,00	420.000,00	0,00
06							ГРАДСКА УПРАВА ЗА УРБАНИЗАМ И ГРАЂЕВИНСКЕ ПОСЛОВЕ	200.353.000,00	190.300.011,35	190.300.011,35	10.052.988,65	0,00
	06.01						ГРАДСКА УПРАВА ЗА УРБАНИЗАМ И ГРАЂЕВИНСКЕ ПОСЛОВЕ	200.353.000,00	190.300.011,35	190.300.011,35	10.052.988,65	0,00
		130					Опште услуге	198.046.000,00	188.168.529,87	188.168.529,87	9.877.470,13	0,00
			0602				Програм 15: Опште услуге локалне самоуправе	198.046.000,00	188.168.529,87	188.168.529,87	9.877.470,13	0,00
				0602-0001			ПА: Функционисање локалне самоуправе и градских општина	198.046.000,00	188.168.529,87	188.168.529,87	9.877.470,13	0,00
					110	411	Плате, додаци и накнаде запослених (зараде)	135.366.000,00	134.326.157,91	134.326.157,91	1.039.842,09	0,00
					111	412	Социјални доприноси на терет послодавца	20.507.000,00	20.350.617,10	20.350.617,10	156.382,90	0,00
					112	413	Накнаде у натури	1.050.000,00	1.001.532,80	1.001.532,80	48.467,20	0,00
					113	414	Социјална давања запосленима	3.350.000,00	1.881.026,78	1.881.026,78	1.468.973,22	0,00
					114	415	Накнаде трошкова за запослене	2.700.000,00	2.019.474,15	2.019.474,15	680.525,85	0,00
					115	416	Награде запосленима и остали посебни расходи	3.380.000,00	3.343.324,00	3.343.324,00	36.676,00	0,00
					116	422	Трошкови путовања	550.000,00	76.800,00	76.800,00	473.200,00	0,00
					117	423	Услуге по уговору	27.933.000,00	23.096.192,28	23.096.192,28	4.836.807,72	0,00
					118	444	Пратећи трошкови задуживања	10.000,00	0,00	0,00	10.000,00	0,00
					119	463	Трансфери осталим нивоима власти	2.000.000,00	1.759.826,85	1.759.826,85	240.173,15	0,00
					120	483	Новчане казне и пенали по решењу судова	500.000,00	313.578,00	313.578,00	186.422,00	0,00
					121	485	Накнада штете за повреде или штету нанету од стране државних органа	700.000,00	0,00	0,00	700.000,00	0,00
		620					Развој заједнице	2.307.000,00	2.131.481,48	2.131.481,48	175.518,52	0,00
			1101				Програм 1: Становање, урбанизам и просторно планирање	2.307.000,00	2.131.481,48	2.131.481,48	175.518,52	0,00
				1101-4008			П: Ликвидација ЈП "Пословни простор"	2.307.000,00	2.131.481,48	2.131.481,48	175.518,52	0,00
					122	423	Услуге по уговору	2.300.000,00	2.131.481,48	2.131.481,48	168.518,52	0,00
					123	482	Порези, обавезне таксе, казне, пенали и камате	7.000,00	0,00	0,00	7.000,00	0,00
07							ГРАДСКА УПРАВА ЗА ЗАШТИТУ ЖИВОТНЕ СРЕДИНЕ	709.270.423,47	520.479.960,35	520.479.960,35	188.790.463,12	0,00
	07.01						ГРАДСКА УПРАВА ЗА ЗАШТИТУ ЖИВОТНЕ СРЕДИНЕ	709.270.423,47	520.479.960,35	520.479.960,35	188.790.463,12	0,00
		130					Опште услуге	91.354.000,00	80.208.618,19	80.208.618,19	11.145.381,81	0,00
			0602				Програм 15: Опште услуге локалне самоуправе	91.354.000,00	80.208.618,19	80.208.618,19	11.145.381,81	0,00
				0602-0001			ПА: Функционисање локалне самоуправе и градских општина	91.354.000,00	80.208.618,19	80.208.618,19	11.145.381,81	0,00
					124	411	Плате, додаци и накнаде запослених (зараде)	42.373.600,00	41.667.542,09	41.667.542,09	706.057,91	0,00
					125	412	Социјални доприноси на терет послодавца	6.419.400,00	6.312.632,83	6.312.632,83	106.767,17	0,00
					126	413	Накнаде у натури	215.000,00	210.523,00	210.523,00	4.477,00	0,00
					127	414	Социјална давања запосленима	1.420.000,00	0,01	0,01	1.419.999,99	0,00
					128	415	Накнаде трошкова за запослене	1.300.000,00	930.614,20	930.614,20	369.385,80	0,00
					129	416	Награде запосленима и остали посебни расходи	15.200.000,00	12.859.039,51	12.859.039,51	2.340.960,49	0,00
					129_1	421	Стални трошкови	5.000,00	903,00	903,00	4.097,00	0,00
					130	422	Трошкови путовања	645.000,00	166.386,68	166.386,68	478.613,32	0,00
					131	423	Услуге по уговору	23.050.000,00	17.691.937,39	17.691.937,39	5.358.062,61	0,00
					132	444	Пратећи трошкови задуживања	10.000,00	0,00	0,00	10.000,00	0,00
					133	463	Трансфери осталим нивоима власти	185.000,00	142.917,48	142.917,48	42.082,52	0,00
					134	483	Новчане казне и пенали по решењу судова	1.000,00	0,00	0,00	1.000,00	0,00
					135	485	Накнада штете за повреде или штету нанету од стране државних органа	530.000,00	226.122,00	226.122,00	303.878,00	0,00
		436					Остала енергија	167.946.559,13	68.822.828,11	68.822.828,11	99.123.731,02	0,00
			0501				Програм 17: Енергетска ефикасност и обновљиви извори енергије	167.946.559,13	68.822.828,11	68.822.828,11	99.123.731,02	0,00
				0501-0001			ПА: Енергетски менаџмент	38.945.644,00	35.984.181,96	35.984.181,96	2.961.462,04	0,00
					136	416	Награде запосленима и остали посебни расходи	335.925,96	324.074,04	324.074,04	11.851,92	0,00
					137	423	Услуге по уговору	984.074,04	972.222,12	972.222,12	11.851,92	0,00
					138	451	Субвенције јавним нефинансијским предузећима и организацијама	37.625.644,00	34.687.885,80	34.687.885,80	2.937.758,20	0,00
				0501-4004			П: Мере енергетске ефикасности	129.000.915,13	32.838.646,15	32.838.646,15	96.162.268,98	0,00
					139	465	Остале дотације и трансфери	49.736.159,13	31.268.370,15	31.268.370,15	18.467.788,98	0,00
					140	511	Зграде и грађевински објекти	79.264.756,00	1.570.276,00	1.570.276,00	77.694.480,00	0,00
		560					Заштита животне средине некласификована на другом месту	449.969.864,34	371.448.514,05	371.448.514,05	78.521.350,29	0,00

Раздео	Глава	Функција	Прогр.	Пр.Акт/Прој.	ПБ	Екон.Клас.	ОПИС	Буџет 2025. са изменењим апроп. После ребаланса	Пренета средства из буџета	Извршење корисника	Средства из буџета	
											9-10	10-11
1	2	3	4	5	6	7	8	9	10	11	12	13
			0401				Програм 6: Заштита животне средине	449.969.864,34	371.448.514,05	371.448.514,05	78.521.350,29	0,00
				0401-0001			ПА: Управљање заштитом животне средине	164.837.877,25	162.873.666,53	162.873.666,53	1.964.210,72	0,00
					141	421	Стални трошкови	1.000.000,00	999.999,60	999.999,60	0,40	0,00
					142	423	Услуге по уговору	9.300.000,00	8.832.502,79	8.832.502,79	467.497,21	0,00
					143	424	Специјализоване услуге	99.807.877,25	98.702.084,14	98.702.084,14	1.105.793,11	0,00
					144	425	Текуће поправке и одржавање	11.000.000,00	10.971.480,00	10.971.480,00	28.520,00	0,00
					145	463	Трансфери осталим нивоима власти	0,00	0,00	0,00	0,00	0,00
					146	465	Остале дотације и трансфери	0,00	0,00	0,00	0,00	0,00
					147	481	Дотације невладиним организацијама	42.950.000,00	42.590.000,00	42.590.000,00	360.000,00	0,00
					148	511	Зграде и грађевински објекти	780.000,00	777.600,00	777.600,00	2.400,00	0,00
				0401-0002			ПА: Праћење квалитета елемената животне средине	13.500.000,00	12.997.959,00	12.997.959,00	502.041,00	0,00
					149	424	Специјализоване услуге	13.500.000,00	12.997.959,00	12.997.959,00	502.041,00	0,00
				0401-0003			ПА: Заштита природе	18.682.000,00	14.985.008,46	14.985.008,46	3.696.991,54	0,00
					150	424	Специјализоване услуге	15.000.000,00	14.985.008,46	14.985.008,46	14.991,54	0,00
					150_0	451	Субвенције јавним нефинансијским предузећима и организацијама	3.682.000,00	0,00	0,00	3.682.000,00	0,00
				0401-4017			П: Унапређење циркуларне економије Града у оквиру Еразмус+ програма	1.394.072,85	1.151.259,52	1.151.259,52	242.813,33	0,00
					150_1	416	Награде запосленима и остали посебни расходи	577.200,00	562.931,62	562.931,62	14.268,38	0,00
					150_2	421	Стални трошкови	100.000,00	0,00	0,00	100.000,00	0,00
					150_3	422	Трошкови путовања	116,56	0,00	0,00	116,56	0,00
					150_4	423	Услуге по уговору	716.756,29	588.327,90	588.327,90	128.428,39	0,00
				0401-4018			П: Санација јавних зелених површина након временских непогода	34.583.200,00	34.262.390,69	34.262.390,69	320.809,31	0,00
					151	424	Специјализоване услуге	24.583.200,00	24.581.390,69	24.581.390,69	1.809,31	0,00
					152	481	Дотације невладиним организацијама	10.000.000,00	9.681.000,00	9.681.000,00	319.000,00	0,00
				0401-4019			П: "Транснатионал Ањаренесс & Ревитализатион тхроугх Греен Енгагемент Тогетхер (ТАРГЕТ)"	7.741.200,00	3.621.498,00	3.621.498,00	4.119.702,00	0,00
					153	421	Стални трошкови	150.000,00	0,00	0,00	150.000,00	0,00
					154	422	Трошкови путовања	516.600,00	0,00	0,00	516.600,00	0,00
					155	423	Услуге по уговору	4.158.000,00	1.294.781,25	1.294.781,25	2.863.218,75	0,00
					156	424	Специјализоване услуге	2.400.000,00	2.326.716,75	2.326.716,75	73.283,25	0,00
					157	426	Материјал	516.600,00	0,00	0,00	516.600,00	0,00
				0401-4020			П: Град влажних подручја - РАМСАР ЊЕТЛАНД ЦИТУ	5.000.000,00	980.000,00	980.000,00	4.020.000,00	0,00
					157_1	423	Услуге по уговору	5.000.000,00	980.000,00	980.000,00	4.020.000,00	0,00
				0401-5016			П: Паркови на територији Града Новог Сада	204.131.514,24	140.576.731,85	140.576.731,85	63.554.782,39	0,00
					157_2	421	Стални трошкови	1.000.000,00	108.430,93	108.430,93	891.569,07	0,00
					157_3	423	Услуге по уговору	1.150.000,00	1.032.000,00	1.032.000,00	118.000,00	0,00
					158	511	Зграде и грађевински објекти	201.981.514,24	139.436.300,92	139.436.300,92	62.545.213,32	0,00
				0401-5017			П: Ботаничка башта	100.000,00	0,00	0,00	100.000,00	0,00
					159	511	Зграде и грађевински објекти	100.000,00	0,00	0,00	100.000,00	0,00
08							ГРАДСКА УПРАВА ЗА ПРИВРЕДУ	623.125.357,00	493.762.354,46	493.762.354,46	129.363.002,54	0,00
	08.01						ГРАДСКА УПРАВА ЗА ПРИВРЕДУ	520.434.147,00	419.260.478,15	419.260.478,15	101.173.668,85	0,00
		130					Опште услуге	56.655.000,00	51.279.927,50	51.279.927,50	5.375.072,50	0,00
			0602				Програм 15: Опште услуге локалне самоуправе	56.655.000,00	51.279.927,50	51.279.927,50	5.375.072,50	0,00
				0602-0001			ПА: Функционисање локалне самоуправе и градских општина	56.655.000,00	51.279.927,50	51.279.927,50	5.375.072,50	0,00
					160	411	Плате, додаци и накнаде запослених (зараде)	37.278.000,00	37.171.921,48	37.171.921,48	106.078,52	0,00
					161	412	Социјални доприноси на терет послодавца	5.647.000,00	5.633.652,06	5.633.652,06	13.347,94	0,00
					162	413	Накнаде у натури	400.000,00	335.493,50	335.493,50	64.506,50	0,00
					163	414	Социјална давања запосленима	2.530.000,00	687.013,89	687.013,89	1.842.986,11	0,00
					164	415	Накнаде трошкова за запослене	1.500.000,00	753.478,86	753.478,86	746.521,14	0,00
					165	416	Награде запосленима и остали посебни расходи	1.080.000,00	1.062.596,00	1.062.596,00	17.404,00	0,00
					166	422	Трошкови путовања	740.000,00	141.413,44	141.413,44	598.586,56	0,00
					167	423	Услуге по уговору	5.980.000,00	4.764.407,95	4.764.407,95	1.215.592,05	0,00
					168	463	Трансфери осталим нивоима власти	1.200.000,00	729.950,32	729.950,32	470.049,68	0,00
					169	483	Новчане казне и пенали по решењу судова	150.000,00	0,00	0,00	150.000,00	0,00
					170	485	Накнада штете за повреде или штету нанету од стране државних органа	150.000,00	0,00	0,00	150.000,00	0,00
		320					Услуге противпожарне заштите	1.950.000,00	1.817.252,86	1.817.252,86	132.747,14	0,00
			0101				Програм 5: Пољопривреда и рурални развој	1.950.000,00	1.817.252,86	1.817.252,86	132.747,14	0,00
				0101-4004			П: Заштита пољопривредног земљишта од пожара	1.950.000,00	1.817.252,86	1.817.252,86	132.747,14	0,00
					171	423	Услуге по уговору	1.295.000,00	1.162.260,05	1.162.260,05	132.739,95	0,00
					172	426	Материјал	655.000,00	654.992,81	654.992,81	7,19	0,00
		412					Општи послови по питању рада	260.393.200,00	197.247.636,54	197.247.636,54	63.145.563,46	0,00
			1501				Програм 3: Локални економски развој	260.393.200,00	197.247.636,54	197.247.636,54	63.145.563,46	0,00
				1501-0002			ПА: Мере активне политике запошљавања	260.393.200,00	197.247.636,54	197.247.636,54	63.145.563,46	0,00
					173	421	Стални трошкови	899.700,00	898.800,00	898.800,00	900,00	0,00
					174	423	Услуге по уговору	300.000,00	156.028,52	156.028,52	143.971,48	0,00

Раздео	Глава	Функција	Прогр.	Пр.Акт/Прој.	ПБ	Екон.Клас.	ОПИС	Буџет 2025. са изменењим апроп. После ребаланса	Пренета средства из буџета	Извршење корисника	Средства из буџета	
											9-10	10-11
1	2	3	4	5	6	7	8	9	10	11	12	13
					175	424	Специјализоване услуге	4.500.000,00	4.215.000,00	4.215.000,00	285.000,00	0,00
					176	463	Трансфери осталим нивоима власти	2.650.000,00	2.331.476,00	2.331.476,00	318.524,00	0,00
					177	464	Дотације организацијама за обавезно социјално осигурање	252.043.500,00	189.646.332,02	189.646.332,02	62.397.167,98	0,00
		421					Пољопривреда	86.291.103,00	54.127.980,02	54.127.980,02	32.163.122,98	0,00
			0101				Програм 5: Пољопривреда и рурални развој	86.291.103,00	54.127.980,02	54.127.980,02	32.163.122,98	0,00
				0101-0001			ПА: Подршка за спровођење пољопривредне политике у локалној заједници	16.291.103,00	9.441.691,60	9.441.691,60	6.849.411,40	0,00
					178	423	Услуге по уговору	4.200.000,00	1.852.588,67	1.852.588,67	2.347.411,33	0,00
					179	424	Специјализоване услуге	1.190.000,00	1.188.000,00	1.188.000,00	2.000,00	0,00
					180	463	Трансфери осталим нивоима власти	10.901.103,00	6.401.102,93	6.401.102,93	4.500.000,07	0,00
				0101-0002			ПА: Мере подршке руралном развоју	70.000.000,00	44.686.288,42	44.686.288,42	25.313.711,58	0,00
					181	423	Услуге по уговору	1.000.000,00	997.980,00	997.980,00	2.020,00	0,00
					182	424	Специјализоване услуге	5.000.000,00	4.992.000,00	4.992.000,00	8.000,00	0,00
					183	454	Субвенције приватним предузећима	10.500.000,00	9.441.608,00	9.441.608,00	1.058.392,00	0,00
					184	465	Остале дотације и трансфери	43.500.000,00	26.363.100,42	26.363.100,42	17.136.899,58	0,00
					185	481	Дотације невладиним организацијама	10.000.000,00	2.891.600,00	2.891.600,00	7.108.400,00	0,00
		473					Туризам	16.100.000,00	15.985.200,00	15.985.200,00	114.800,00	0,00
			1502				Програм 4: Развој туризма	16.100.000,00	15.985.200,00	15.985.200,00	114.800,00	0,00
				1502-4003			П: Унапређење развоја туризма Града Новог Сада	16.100.000,00	15.985.200,00	15.985.200,00	114.800,00	0,00
					186	423	Услуге по уговору	8.100.000,00	8.005.200,00	8.005.200,00	94.800,00	0,00
					187	424	Специјализоване услуге	8.000.000,00	7.980.000,00	7.980.000,00	20.000,00	0,00
		490					Економски послови некласификовани на другом месту	99.044.844,00	98.802.481,23	98.802.481,23	242.362,77	0,00
			1501				Програм 3: Локални економски развој	99.044.844,00	98.802.481,23	98.802.481,23	242.362,77	0,00
				1501-4006			П: Промоција и унапређење привреде Града Новог Сада	92.104.844,00	91.862.481,23	91.862.481,23	242.362,77	0,00
					188	421	Стални трошкови	19.067.844,00	19.067.681,23	19.067.681,23	162,77	0,00
					189	423	Услуге по уговору	3.037.000,00	2.794.800,00	2.794.800,00	242.200,00	0,00
					190	454	Субвенције приватним предузећима	70.000.000,00	70.000.000,00	70.000.000,00	0,00	0,00
					191	463	Трансфери осталим нивоима власти	0,00	0,00	0,00	0,00	0,00
					192	481	Дотације невладиним организацијама	0,00	0,00	0,00	0,00	0,00
				1501-4007			П: Социјално-економски савет Града Новог Сада	6.940.000,00	6.940.000,00	6.940.000,00	0,00	0,00
					193	465	Остале дотације и трансфери	6.940.000,00	6.940.000,00	6.940.000,00	0,00	0,00
	08.02						ТУРИСТИЧКА ОРГАНИЗАЦИЈА ГРАДА НОВОГ САДА	102.691.210,00	74.501.876,31	74.501.876,31	28.189.333,69	0,00
		473					Туризам	102.691.210,00	74.501.876,31	74.501.876,31	28.189.333,69	0,00
			1502				Програм 4: Развој туризма	102.691.210,00	74.501.876,31	74.501.876,31	28.189.333,69	0,00
				1502-0001			ПА: Управљање развојем туризма	56.958.605,00	40.349.445,78	40.349.445,78	16.609.159,22	0,00
					194	411	Плате, додаци и накнаде запослених (зараде)	21.739.000,00	21.102.148,26	21.102.148,26	636.851,74	0,00
					195	412	Социјални доприноси на терет послодавца	3.293.000,00	3.196.975,48	3.196.975,48	96.024,52	0,00
					196	413	Накнаде у натури	180.000,00	120.000,00	120.000,00	60.000,00	0,00
					197	414	Социјална давања запосленима	1.314.000,00	154.034,00	154.034,00	1.159.966,00	0,00
					198	415	Накнаде трошкова за запослене	500.000,00	321.299,69	321.299,69	178.700,31	0,00
					199	416	Награде запосленима и остали посебни расходи	400.000,00	222.080,13	222.080,13	177.919,87	0,00
					200	421	Стални трошкови	8.380.000,00	2.715.700,60	2.715.700,60	5.664.299,40	0,00
					201	422	Трошкови путовања	1.180.605,00	624.148,00	624.148,00	556.457,00	0,00
					202	423	Услуге по уговору	13.252.000,00	7.977.093,62	7.977.093,62	5.274.906,38	0,00
					203	425	Текуће поправке и одржавање	530.000,00	146.520,00	146.520,00	383.480,00	0,00
					204	426	Материјал	3.750.000,00	2.725.213,00	2.725.213,00	1.024.787,00	0,00
					205	482	Порези, обавезне таксе, казне, пенали и камате	800.000,00	149.687,00	149.687,00	650.313,00	0,00
					206	483	Новчане казне и пенали по решењу судова	500.000,00	0,00	0,00	500.000,00	0,00
					207	485	Накнада штете за повреде или штету нанету од стране државних органа	240.000,00	0,00	0,00	240.000,00	0,00
					208	512	Машине и опрема	900.000,00	894.546,00	894.546,00	5.454,00	0,00
					209	515	Нематеријална имовина	0,00	0,00	0,00	0,00	0,00
				1502-0002			ПА: Промоција туристичке понуде	45.732.605,00	34.152.430,53	34.152.430,53	11.580.174,47	0,00
					210	421	Стални трошкови	7.400.000,00	4.192.600,80	4.192.600,80	3.207.399,20	0,00
					211	422	Трошкови путовања	5.200.000,00	3.449.080,50	3.449.080,50	1.750.919,50	0,00
					212	423	Услуге по уговору	33.132.605,00	26.510.749,23	26.510.749,23	6.621.855,77	0,00
09							ГРАДСКА УПРАВА ЗА ФИНАНСИЈЕ	2.805.263.943,33	2.501.514.230,60	2.501.514.230,60	303.749.712,73	0,00
	09.01						ГРАДСКА УПРАВА ЗА ФИНАНСИЈЕ	2.805.263.943,33	2.501.514.230,60	2.501.514.230,60	303.749.712,73	0,00
		130					Опште услуге	132.902.000,00	126.739.181,26	126.739.181,26	6.162.818,74	0,00
			0602				Програм 15: Опште услуге локалне самоуправе	132.902.000,00	126.739.181,26	126.739.181,26	6.162.818,74	0,00
				0602-0001			ПА: Функционисање локалне самоуправе и градских општина	132.902.000,00	126.739.181,26	126.739.181,26	6.162.818,74	0,00
					213	411	Плате, додаци и накнаде запослених (зараде)	95.941.000,00	95.584.343,88	95.584.343,88	356.656,12	0,00
					214	412	Социјални доприноси на терет послодавца	14.535.000,00	14.481.028,31	14.481.028,31	53.971,69	0,00

Раздео	Глава	Функција	Прогр.	Пр.Акт/Прој.	ПБ	Екон.Клас.	ОПИС	Буџет 2025. са изменењем апроп. После ребаланса	Пренета средства из буџета	Извршење корисника	Средства из буџета	
											9-10	10-11
1	2	3	4	5	6	7	8	9	10	11	12	13
					215	413	Накнаде у натури	1.015.000,00	909.832,50	909.832,50	105.167,50	0,00
					216	414	Социјална давања запосленима	4.555.000,00	2.030.965,33	2.030.965,33	2.524.034,67	0,00
					217	415	Накнаде трошкова за запослене	1.205.000,00	969.301,21	969.301,21	235.698,79	0,00
					218	416	Награде запосленима и остали посебни расходи	9.100.000,00	8.025.087,30	8.025.087,30	1.074.912,70	0,00
					219	422	Трошкови путовања	500.000,00	0,00	0,00	500.000,00	0,00
					220	423	Услуге по уговору	3.645.000,00	3.463.112,71	3.463.112,71	181.887,29	0,00
					221	444	Пратећи трошкови задуживања	10.000,00	0,00	0,00	10.000,00	0,00
					222	463	Трансфери осталим нивоима власти	2.000.000,00	879.510,02	879.510,02	1.120.489,98	0,00
					223	485	Накнада штете за повреде или штету нанету од стране државних органа	396.000,00	396.000,00	396.000,00	0,00	0,00
		112					Финансијски и фискални послови	1.673.001.400,00	1.670.049.385,17	1.670.049.385,17	2.952.014,83	0,00
			0602				Програм 15: Опште услуге локалне самоуправе	1.673.001.400,00	1.670.049.385,17	1.670.049.385,17	2.952.014,83	0,00
				0602-0001			ПА: Функционисање локалне самоуправе и градских општина	1.673.001.400,00	1.670.049.385,17	1.670.049.385,17	2.952.014,83	0,00
					224	421	Стални трошкови	48.000.000,00	45.784.542,28	45.784.542,28	2.215.457,72	0,00
					225	483	Новчане казне и пенали по решењу судова	1.625.001.400,00	1.624.264.842,89	1.624.264.842,89	736.557,11	0,00
		160					Опште јавне услуге некласификоване на другом месту	189.219.738,33	0,00	0,00	189.219.738,33	0,00
			0602				Програм 15: Опште услуге локалне самоуправе	189.219.738,33	0,00	0,00	189.219.738,33	0,00
				0602-0009			ПА: Текућа буџетска резерва	169.219.738,33	0,00	0,00	169.219.738,33	0,00
					226	499	Средства резерве	169.219.738,33	0,00	0,00	169.219.738,33	0,00
				0602-0010			ПА: Стална буџетска резерва	20.000.000,00	0,00	0,00	20.000.000,00	0,00
					227	499	Средства резерве	20.000.000,00	0,00	0,00	20.000.000,00	0,00
		170					Трансакције јавног дуга	810.140.805,00	704.725.664,17	704.725.664,17	105.415.140,83	0,00
			0602				Програм 15: Опште услуге локалне самоуправе	810.140.805,00	704.725.664,17	704.725.664,17	105.415.140,83	0,00
				0602-0003			ПА: Сервисирање јавног дуга	810.140.805,00	704.725.664,17	704.725.664,17	105.415.140,83	0,00
					228	441	Отплата домаћих камата	231.390.000,00	196.437.104,30	196.437.104,30	34.952.895,70	0,00
					229	442	Отплата страних камата	48.925.850,00	27.687.479,16	27.687.479,16	21.238.370,84	0,00
					230	444	Пратећи трошкови задуживања	8.400.000,00	3.575.668,85	3.575.668,85	4.824.331,15	0,00
					231	611	Отплата главнице домаћим кредиторима	338.297.000,00	332.037.562,18	332.037.562,18	6.259.437,82	0,00
					232	612	Отплата главнице страним кредиторима	183.127.955,00	144.987.849,68	144.987.849,68	38.140.105,32	0,00
10							ГРАДСКА ПОРЕСКА УПРАВА	175.881.500,00	160.689.303,44	160.689.303,44	15.192.196,56	0,00
	10.01						ГРАДСКА ПОРЕСКА УПРАВА	175.881.500,00	160.689.303,44	160.689.303,44	15.192.196,56	0,00
		130					Опште услуге	175.881.500,00	160.689.303,44	160.689.303,44	15.192.196,56	0,00
			0602				Програм 15: Опште услуге локалне самоуправе	175.881.500,00	160.689.303,44	160.689.303,44	15.192.196,56	0,00
				0602-0001			ПА: Функционисање локалне самоуправе и градских општина	175.881.500,00	160.689.303,44	160.689.303,44	15.192.196,56	0,00
					233	411	Плате, додаци и накнаде запослених (зараде)	131.335.000,00	129.583.486,36	129.583.486,36	1.751.513,64	0,00
					234	412	Социјални доприноси на терет послодавца	19.897.000,00	19.631.898,52	19.631.898,52	265.101,48	0,00
					235	413	Накнаде у натури	935.000,00	897.553,06	897.553,06	37.446,94	0,00
					236	414	Социјална давања запосленима	3.800.000,00	2.064.639,03	2.064.639,03	1.735.360,97	0,00
					237	415	Накнаде трошкова за запослене	2.700.000,00	1.810.171,07	1.810.171,07	889.828,93	0,00
					238	416	Награде запосленима и остали посебни расходи	5.700.000,00	2.363.188,00	2.363.188,00	3.336.812,00	0,00
					239	422	Трошкови путовања	312.300,00	159.600,00	159.600,00	152.700,00	0,00
					240	423	Услуге по уговору	8.321.200,00	1.858.441,88	1.858.441,88	6.462.758,12	0,00
					241	463	Трансфери осталим нивоима власти	1.800.000,00	1.760.709,85	1.760.709,85	39.290,15	0,00
					242	482	Порези, обавезне таксе, казне, пенали и камате	500.000,00	980,00	980,00	499.020,00	0,00
					243	483	Новчане казне и пенали по решењу судова	31.000,00	12.000,00	12.000,00	19.000,00	0,00
					244	485	Накнада штете за повреде или штету нанету од стране државних органа	550.000,00	546.635,67	546.635,67	3.364,33	0,00
11							ГРАДСКА УПРАВА ЗА ОБРАЗОВАЊЕ	8.860.700.506,16	8.415.030.195,67	8.415.030.195,67	445.670.310,49	0,00
	11.01						ГРАДСКА УПРАВА ЗА ОБРАЗОВАЊЕ	3.420.182.281,29	3.070.887.104,60	3.070.887.104,60	349.295.176,69	0,00
		130					Опште услуге	56.116.535,00	55.149.643,33	55.149.643,33	966.891,67	0,00
			0602				Програм 15: Опште услуге локалне самоуправе	56.116.535,00	55.149.643,33	55.149.643,33	966.891,67	0,00
				0602-0001			ПА: Функционисање локалне самоуправе и градских општина	56.116.535,00	55.149.643,33	55.149.643,33	966.891,67	0,00
					245	411	Плате, додаци и накнаде запослених (зараде)	44.403.000,00	43.983.761,54	43.983.761,54	419.238,46	0,00
					246	412	Социјални доприноси на терет послодавца	6.727.000,00	6.691.885,83	6.691.885,83	35.114,17	0,00
					247	413	Накнаде у натури	346.970,00	336.049,41	336.049,41	10.920,59	0,00
					248	414	Социјална давања запосленима	1.536.451,00	1.130.227,90	1.130.227,90	406.223,10	0,00
					249	415	Накнаде трошкова за запослене	371.200,00	357.340,38	357.340,38	13.859,62	0,00
					249_1	416	Награде запосленима и остали посебни расходи	244.252,00	244.252,00	244.252,00	0,00	0,00
					250	422	Трошкови путовања	777.662,00	751.141,34	751.141,34	26.520,66	0,00
					251	423	Услуге по уговору	1.709.000,00	1.654.984,93	1.654.984,93	54.015,07	0,00
					252	483	Новчане казне и пенали по решењу судова	1.000,00	0,00	0,00	1.000,00	0,00
		040					Породица и деца	535.072.828,96	535.072.828,96	535.072.828,96	0,00	0,00
			0902				Програм 11: Социјална и дечија заштита	535.072.828,96	535.072.828,96	535.072.828,96	0,00	0,00

Раздео	Глава	Функција	Прогр.	Пр.Акт/Прој.	ПБ	Екон.Клас.	ОПИС	Буџет 2025. са изменењим апроп. После ребаланса	Пренета средства из буџета	Извршење корисника	Средства из буџета	
											9-10	10-11
1	2	3	4	5	6	7	8	9	10	11	12	13
				0902-0019			ПА: Подршка деци и породици са децом	535.072.828,96	535.072.828,96	535.072.828,96	0,00	0,00
					253	472	Накнаде за социјалну заштиту из буџета	535.072.828,96	535.072.828,96	535.072.828,96	0,00	0,00
		912					Основно образовање	1.751.379.200,90	1.554.877.932,15	1.554.877.932,15	196.501.268,75	0,00
			2003				Програм 9: Основно образовање	1.751.379.200,90	1.554.877.932,15	1.554.877.932,15	196.501.268,75	0,00
				2003-0001			ПА: Реализација делатности основног образовања	1.042.893.999,57	978.390.531,84	978.390.531,84	64.503.467,73	0,00
					253_1	423	Услуге по уговору	12.000,00	12.000,00	12.000,00	0,00	0,00
					254	463	Трансфери осталим нивоима власти	1.042.796.999,57	978.293.531,84	978.293.531,84	64.503.467,73	0,00
					255	465	Остале дотације и трансфери	85.000,00	85.000,00	85.000,00	0,00	0,00
				2003-4011			П: Виши квалитет образовања и васпитања - ОШ	54.454.908,00	53.011.988,31	53.011.988,31	1.442.919,69	0,00
					256	463	Трансфери осталим нивоима власти	54.454.908,00	53.011.988,31	53.011.988,31	1.442.919,69	0,00
				2003-4016			П: Изградња нове школе у насељу Југовићево	507.860.000,00	378.595.610,38	378.595.610,38	129.264.389,62	0,00
					257	463	Трансфери осталим нивоима власти	507.860.000,00	378.595.610,38	378.595.610,38	129.264.389,62	0,00
				2003-4017			П: Доградња школе и изградња спортске сале - ОШ "Десанка Максимовић" Футог	146.170.293,33	144.879.801,62	144.879.801,62	1.290.491,71	0,00
					258	463	Трансфери осталим нивоима власти	146.170.293,33	144.879.801,62	144.879.801,62	1.290.491,71	0,00
		920					Средње образовање	1.077.613.716,43	925.786.700,16	925.786.700,16	151.827.016,27	0,00
			2004				Програм 10: Средње образовање	1.077.613.716,43	925.786.700,16	925.786.700,16	151.827.016,27	0,00
				2004-0001			ПА: Реализација делатности средњег образовања	701.220.033,00	556.580.953,85	556.580.953,85	144.639.079,15	0,00
					259	463	Трансфери осталим нивоима власти	701.153.033,00	556.513.953,85	556.513.953,85	144.639.079,15	0,00
					260	465	Остале дотације и трансфери	67.000,00	67.000,00	67.000,00	0,00	0,00
				2004-4004			П: Потребе ученика са сметњама у развоју	2.200.000,00	1.620.478,44	1.620.478,44	579.521,56	0,00
					261	423	Услуге по уговору	2.200.000,00	1.620.478,44	1.620.478,44	579.521,56	0,00
				2004-4006			П: Виши квалитет образовања и васпитања - СШ	1.655.292,00	764.559,89	764.559,89	890.732,11	0,00
					262	463	Трансфери осталим нивоима власти	1.655.292,00	764.559,89	764.559,89	890.732,11	0,00
				2004-4007			П: Доградња објекта Медицинске школе "7. април"	52.893.883,66	50.586.422,69	50.586.422,69	2.307.460,97	0,00
					263	463	Трансфери осталим нивоима власти	52.893.883,66	50.586.422,69	50.586.422,69	2.307.460,97	0,00
				2004-4008			П: Изградња и опремање фискултурне сале Гимназије "Лаза Костић"	319.644.507,77	316.234.285,29	316.234.285,29	3.410.222,48	0,00
					264	463	Трансфери осталим нивоима власти	319.644.507,77	316.234.285,29	316.234.285,29	3.410.222,48	0,00
	11.02						ПУ "РАДОСНО ДЕТИЊСТВО"	5.440.518.224,87	5.344.143.091,07	5.344.143.091,07	96.375.133,80	0,00
		911					Предшколско образовање	5.440.518.224,87	5.344.143.091,07	5.344.143.091,07	96.375.133,80	0,00
			2002				Програм 8: Предшколско васпитање	5.440.518.224,87	5.344.143.091,07	5.344.143.091,07	96.375.133,80	0,00
				2002-0002			ПА: Функционисање и остваривање предшколског васпитања и образовања	5.440.518.224,87	5.344.143.091,07	5.344.143.091,07	96.375.133,80	0,00
					265	411	Плате, додаци и накнаде запослених (зараде)	3.135.450.733,00	3.134.147.815,84	3.134.147.815,84	1.302.917,16	0,00
					266	412	Социјални доприноси на терет послодавца	475.038.863,00	474.883.629,07	474.883.629,07	155.233,93	0,00
					267	413	Накнаде у натури	47.000.000,00	46.384.461,12	46.384.461,12	615.538,88	0,00
					268	414	Социјална давања запосленима	59.000.000,00	58.725.881,20	58.725.881,20	274.118,80	0,00
					269	415	Накнаде трошкова за запослене	59.000.000,00	58.214.161,65	58.214.161,65	785.838,35	0,00
					270	416	Награде запосленима и остали посебни расходи	55.000.000,00	52.797.754,40	52.797.754,40	2.202.245,60	0,00
					271	421	Стални трошкови	360.766.700,00	333.881.857,75	333.881.857,75	26.884.842,25	0,00
					272	422	Трошкови путовања	5.324.000,00	4.886.161,79	4.886.161,79	437.838,21	0,00
					273	423	Услуге по уговору	24.940.000,00	22.374.614,11	22.374.614,11	2.565.385,89	0,00
					274	424	Специјализоване услуге	41.000.000,00	40.340.553,00	40.340.553,00	659.447,00	0,00
					275	425	Текуће поправке и одржавање	177.200.000,00	158.734.851,74	158.734.851,74	18.465.148,26	0,00
					276	426	Материјал	910.275.396,92	906.885.292,23	906.885.292,23	3.390.104,69	0,00
					277	482	Порези, обавезне таксе, казне, пенали и камате	1.150.000,00	9.745,56	9.745,56	1.140.254,44	0,00
					278	483	Новчане казне и пенали по решењу судова	15.100.000,00	6.854.776,54	6.854.776,54	8.245.223,46	0,00
					279	485	Накнада штете за повреде или штету нанету од стране државних органа	100.000,00	0,00	0,00	100.000,00	0,00
					280	511	Зграде и грађевински објекти	63.172.531,95	34.110.535,07	34.110.535,07	29.061.996,88	0,00
					280_1	512	Машине и опрема	11.000.000,00	10.911.000,00	10.911.000,00	89.000,00	0,00
12							ГРАДСКА УПРАВА ЗА КУЛТУРУ	3.444.983.327,00	2.995.669.714,01	2.995.669.714,01	449.313.612,99	0,00
	12.01						ГРАДСКА УПРАВА ЗА КУЛТУРУ	634.974.916,13	589.985.663,87	589.985.663,87	44.989.252,26	0,00
		130					Опште услуге	88.076.493,26	81.726.768,89	81.726.768,89	6.349.724,37	0,00
			0602				Програм 15: Опште услуге локалне самоуправе	88.076.493,26	81.726.768,89	81.726.768,89	6.349.724,37	0,00
				0602-0001			ПА: Функционисање локалне самоуправе и градских општина	88.076.493,26	81.726.768,89	81.726.768,89	6.349.724,37	0,00
					281	411	Плате, додаци и накнаде запослених (зараде)	49.102.000,00	47.745.320,89	47.745.320,89	1.356.679,11	0,00
					282	412	Социјални доприноси на терет послодавца	7.440.000,00	7.233.416,28	7.233.416,28	206.583,72	0,00
					283	413	Накнаде у натури	450.000,00	438.824,29	438.824,29	11.175,71	0,00
					284	414	Социјална давања запосленима	2.400.000,00	900.121,57	900.121,57	1.499.878,43	0,00
					285	415	Накнаде трошкова за запослене	1.000.000,00	672.672,67	672.672,67	327.327,33	0,00

Раздео	Глава	Функција	Прогр.	Пр.Акт/Прој.	ПБ	Екон.Клас.	ОПИС	Буџет 2025. са изменењим апроп. После ребаланса	Пренета средства из буџета	Извршење корисника	Средства из буџета	
											9-10	10-11
1	2	3	4	5	6	7	8	9	10	11	12	13
					286	416	Награде запосленима и остали посебни расходи	350.000,00	326.712,00	326.712,00	23.288,00	0,00
					286_1	421	Стални трошкови	100.000,00	471,03	471,03	99.528,97	0,00
					287	422	Трошкови путовања	1.100.000,00	455.065,70	455.065,70	644.934,30	0,00
					288	423	Услуге по уговору	6.000.000,00	4.671.307,92	4.671.307,92	1.328.692,08	0,00
					289	444	Пратећи трошкови задуживања	70.000,00	0,00	0,00	70.000,00	0,00
					289_1	463	Трансфери осталим нивоима власти	1.000.000,00	831.052,57	831.052,57	168.947,43	0,00
					289_2	465	Остале дотације и трансфери	7.535.377,43	7.535.377,43	7.535.377,43	0,00	0,00
					290	482	Порези, обавезне таксе, казне, пенали и камате	40.000,00	0,00	0,00	40.000,00	0,00
					291	483	Новчане казне и пенали по решењу судова	10.939.115,83	10.689.115,83	10.689.115,83	250.000,00	0,00
					291_1	485	Накнада штете за повреде или штету нанету од стране државних органа	550.000,00	227.310,71	227.310,71	322.689,29	0,00
		820					Услуге културе	520.404.422,87	485.833.845,57	485.833.845,57	34.570.577,30	0,00
			1201				Програм 13: Развој културе и информисања	520.404.422,87	485.833.845,57	485.833.845,57	34.570.577,30	0,00
				1201-0002			ПА: Јачање културне продукције и уметничког стваралаштва	431.983.100,39	409.242.770,07	409.242.770,07	22.740.330,32	0,00
					292	423	Услуге по уговору	480.000,00	321.944,12	321.944,12	158.055,88	0,00
					293	454	Субвенције приватним предузећима	74.200.000,00	72.999.131,46	72.999.131,46	1.200.868,54	0,00
					294	463	Трансфери осталим нивоима власти	33.750.000,00	20.136.370,04	20.136.370,04	13.613.629,96	0,00
					295	481	Дотације невладиним организацијама	321.253.100,39	315.785.324,45	315.785.324,45	5.467.775,94	0,00
					295_1	515	Нематеријална имовина	2.300.000,00	0,00	0,00	2.300.000,00	0,00
				1201-0003			ПА: Унапређење система очувања и представљања културно-историјског наслеђа	71.775.000,00	63.311.459,55	63.311.459,55	8.463.540,45	0,00
					296	423	Услуге по уговору	235.000,00	87.583,32	87.583,32	147.416,68	0,00
					297	454	Субвенције приватним предузећима	1.600.000,00	850.000,00	850.000,00	750.000,00	0,00
					298	463	Трансфери осталим нивоима власти	6.200.000,00	899.996,00	899.996,00	5.300.004,00	0,00
					299	481	Дотације невладиним организацијама	63.740.000,00	61.473.880,23	61.473.880,23	2.266.119,77	0,00
				1201-4009			П: МОЗАИК	16.646.322,48	13.279.615,95	13.279.615,95	3.366.706,53	0,00
					300	422	Трошкови путовања	394.718,40	280.518,00	280.518,00	114.200,40	0,00
					301	423	Услуге по уговору	4.894.324,08	2.616.631,23	2.616.631,23	2.277.692,85	0,00
					302	426	Материјал	0,00	0,00	0,00	0,00	0,00
					303	512	Машине и опрема	11.357.280,00	10.382.466,72	10.382.466,72	974.813,28	0,00
		830					Услуге емитовања и штампања	26.494.000,00	22.425.049,41	22.425.049,41	4.068.950,59	0,00
			1201				Програм 13: Развој културе и информисања	26.494.000,00	22.425.049,41	22.425.049,41	4.068.950,59	0,00
				1201-0004			ПА: Остваривање и унапређивање јавног интереса у области јавног информисања	18.205.000,00	18.192.049,41	18.192.049,41	12.950,59	0,00
					304	423	Услуге по уговору	405.000,00	392.049,41	392.049,41	12.950,59	0,00
					305	454	Субвенције приватним предузећима	12.300.000,00	12.300.000,00	12.300.000,00	0,00	0,00
					306	481	Дотације невладиним организацијама	5.500.000,00	5.500.000,00	5.500.000,00	0,00	0,00
				1201-0005			ПА: Унапређење јавног информисања на језицима националних мањина	4.323.000,00	2.633.000,00	2.633.000,00	1.690.000,00	0,00
					307	454	Субвенције приватним предузећима	3.800.000,00	2.110.000,00	2.110.000,00	1.690.000,00	0,00
					308	481	Дотације невладиним организацијама	523.000,00	523.000,00	523.000,00	0,00	0,00
				1201-0006			ПА: Унапређење јавног информисања особа са инвалидитетом	3.966.000,00	1.600.000,00	1.600.000,00	2.366.000,00	0,00
					309	454	Субвенције приватним предузећима	2.351.000,00	1.600.000,00	1.600.000,00	751.000,00	0,00
					310	481	Дотације невладиним организацијама	1.615.000,00	0,00	0,00	1.615.000,00	0,00
	12.02						УСТАНОВЕ КУЛТУРЕ	2.810.008.410,87	2.405.684.050,14	2.405.684.050,14	404.324.360,73	0,00
		820					Услуге културе	2.810.008.410,87	2.405.684.050,14	2.405.684.050,14	404.324.360,73	0,00
			1201				Програм 13: Развој културе и информисања	2.810.008.410,87	2.405.684.050,14	2.405.684.050,14	404.324.360,73	0,00
				1201-0001			ПА: Функционисање локалних установа културе	2.123.530.474,04	1.827.518.279,40	1.827.518.279,40	296.012.194,64	0,00
					311	411	Плате, додаци и накнаде запослених (зараде)	477.315.000,00	474.672.889,89	474.672.889,90	2.642.110,11	-0,01
					312	412	Социјални доприноси на терет послодавца	72.313.000,00	71.912.944,38	71.912.944,43	400.055,62	-0,05
					313	413	Накнаде у натури	6.866.499,72	5.500.309,58	5.500.309,65	1.366.190,14	-0,07
					314	414	Социјална давања запосленима	12.241.936,00	8.799.168,15	8.793.368,41	3.442.767,85	5.799,74
					315	415	Накнаде трошкова за запослене	11.378.794,20	9.505.793,23	9.505.793,25	1.873.000,97	-0,02
					316	416	Награде запосленима и остали посебни расходи	21.682.753,80	19.322.509,83	19.322.509,83	2.360.243,97	0,00
					317	421	Стални трошкови	235.534.854,95	195.540.747,74	195.517.316,30	39.994.107,21	23.431,44
					318	422	Трошкови путовања	14.220.432,56	9.791.092,44	9.820.323,47	4.429.340,12	-29.231,03
					319	423	Услуге по уговору	385.085.587,88	347.241.707,87	347.241.707,87	37.843.880,01	0,00
					320	424	Специјализоване услуге	651.699.852,73	479.238.980,07	479.238.980,07	172.460.872,66	0,00
					321	425	Текуће поправке и одржавање	50.700.183,30	40.083.397,37	40.083.397,37	10.616.785,93	0,00
					322	426	Материјал	50.443.148,99	43.842.182,22	43.842.182,22	6.600.966,77	0,00
					323	444	Пратећи трошкови задуживања	0,00	0,00	0,00	0,00	0,00

Раздео	Глава	Функција	Програм	Пр.Акт/Прој.	ПБ	Екон.Клас.	ОПИС	Буџет 2025. са изменењеним апроп. После ребаланса	Пренета средства из буџета	Извршење корисника	Средства из буџета	
											9-10	10-11
1	2	3	4	5	6	7	8	9	10	11	12	13
					324	462	Дотације међународним организацијама	0,00	0,00	0,00	0,00	0,00
					325	463	Трансфери осталим нивоима власти	279.000,00	277.759,50	273.080,50	1.240,50	4.679,00
					326	482	Порези, обавезне таксе, казне, пенали и камате	5.911.107,00	3.703.841,60	3.708.520,60	2.207.265,40	-4.679,00
					327	483	Новчане казне и пенали по решењу судова	53.570.000,00	50.196.250,00	50.196.250,00	3.373.750,00	0,00
					328	485	Накнада штете за повреде или штету нанету од стране државних органа	1.695.000,00	521.476,96	521.476,96	1.173.523,04	0,00
					329	511	Зграде и грађевински објекти	22.154.000,00	22.086.800,00	22.086.800,00	67.200,00	0,00
					330	512	Машине и опрема	24.677.347,91	21.957.490,30	21.957.490,30	2.719.857,61	0,00
					331	515	Нематеријална имовина	25.761.975,00	23.322.938,27	23.322.938,27	2.439.036,73	0,00
				1201-4010			П: КАРАВАН СОЛИДАРНОСТИ	14.298.627,11	9.685.009,68	9.685.009,68	4.613.617,43	0,00
					332	422	Трошкови путовања	153.200,00	0,00	0,00	153.200,00	0,00
					333	423	Услуге по уговору	6.352.733,11	2.548.268,18	2.548.268,18	3.804.464,93	0,00
					334	424	Специјализоване услуге	4.477.094,00	3.914.154,00	3.914.154,00	562.940,00	0,00
					335	512	Машине и опрема	3.315.600,00	3.222.587,50	3.222.587,50	93.012,50	0,00
				1201-4011			П: БАРТОК	7.713.123,13	4.950.168,85	4.950.168,85	2.762.954,28	0,00
					336	422	Трошкови путовања	278.046,00	177.613,98	177.613,98	100.432,02	0,00
					337	423	Услуге по уговору	6.381.421,93	3.846.928,77	3.846.928,77	2.534.493,16	0,00
					338	426	Материјал	1.053.655,20	925.626,10	925.626,10	128.029,10	0,00
				1201-7010			П: Уређење Алмашког краја у Новом Саду	664.466.186,59	563.530.592,21	563.530.592,21	100.935.594,38	0,00
					339	424	Специјализоване услуге	205.597.127,48	129.557.848,92	129.557.848,92	76.039.278,56	0,00
					340	482	Порези, обавезне таксе, казне, пенали и камате	3.000.000,00	1.000.000,00	1.000.000,00	2.000.000,00	0,00
					341	511	Зграде и грађевински објекти	455.869.059,11	432.972.743,29	432.972.743,29	22.896.315,82	0,00
13							ГРАДСКА УПРАВА ЗА СПОРТ И ОМЛАДИНУ	1.634.102.783,54	1.629.840.889,57	1.629.840.889,57	4.261.893,97	0,00
	13.01						ГРАДСКА УПРАВА ЗА СПОРТ И ОМЛАДИНУ	1.634.102.783,54	1.629.840.889,57	1.629.840.889,57	4.261.893,97	0,00
		130					Опште услуге	37.434.252,00	34.808.863,42	34.808.863,42	2.625.388,58	0,00
			0602				Програм 15: Опште услуге локалне самоуправе	37.434.252,00	34.808.863,42	34.808.863,42	2.625.388,58	0,00
				0602-0001			ПА: Функционисање локалне самоуправе и градских општина	37.434.252,00	34.808.863,42	34.808.863,42	2.625.388,58	0,00
					342	411	Плате, додаци и накнаде запослених (зараде)	25.933.000,00	25.565.444,91	25.565.444,91	367.555,09	0,00
					343	412	Социјални доприноси на терет послодавца	3.929.000,00	3.873.164,95	3.873.164,95	55.835,05	0,00
					344	413	Накнаде у натури	176.744,00	176.744,00	176.744,00	0,00	0,00
					345	414	Социјална давања запосленима	1.120.000,00	478.639,00	478.639,00	641.361,00	0,00
					346	415	Накнаде трошкова за запослене	393.256,00	246.876,14	246.876,14	146.379,86	0,00
					346_1	416	Награде запосленима и остали посебни расходи	244.252,00	244.252,00	244.252,00	0,00	0,00
					347	421	Стални трошкови	356.000,00	277.456,78	277.456,78	78.543,22	0,00
					348	422	Трошкови путовања	770.000,00	0,00	0,00	770.000,00	0,00
					349	423	Услуге по уговору	4.504.000,00	3.946.285,64	3.946.285,64	557.714,36	0,00
					350	444	Пратећи трошкови задуживања	6.000,00	0,00	0,00	6.000,00	0,00
					351	483	Новчане казне и пенали по решењу судова	1.000,00	0,00	0,00	1.000,00	0,00
					352	485	Накнада штете за повреде или штету нанету од стране државних органа	1.000,00	0,00	0,00	1.000,00	0,00
		810					Услуге рекреације и спорта	1.596.668.531,54	1.595.032.026,15	1.595.032.026,15	1.636.505,39	0,00
			1301				Програм 14: Развој спорта и омладине	1.596.668.531,54	1.595.032.026,15	1.595.032.026,15	1.636.505,39	0,00
				1301-0001			ПА: Подршка локалним спортским организацијама, удружењима и савезима	1.446.428.531,54	1.444.903.802,47	1.444.903.802,47	1.524.729,07	0,00
					353	423	Услуге по уговору	700.000,00	588.287,97	588.287,97	111.712,03	0,00
					354	451	Субвенције јавним нефинансијским предузећима и организацијама	378.156.964,54	378.156.964,54	378.156.964,54	0,00	0,00
					355	481	Дотације невладиним организацијама	1.067.571.567,00	1.066.158.549,96	1.066.158.549,96	1.413.017,04	0,00
				1301-0002			ПА: Подршка предшколском и школском спорту	20.350.000,00	20.238.223,68	20.238.223,68	111.776,32	0,00
					356	481	Дотације невладиним организацијама	20.350.000,00	20.238.223,68	20.238.223,68	111.776,32	0,00
				1301-0005			ПА: Спровођење омладинске политике	24.000.000,00	24.000.000,00	24.000.000,00	0,00	0,00
					357	481	Дотације невладиним организацијама	24.000.000,00	24.000.000,00	24.000.000,00	0,00	0,00
				1301-4013			П: Нови Сад град младих - Србија земља младих	102.190.000,00	102.190.000,00	102.190.000,00	0,00	0,00
					358	481	Дотације невладиним организацијама	102.190.000,00	102.190.000,00	102.190.000,00	0,00	0,00
				1301-4015			П: Ка већој запошљивости младих у Новом Саду 2025.	3.700.000,00	3.700.000,00	3.700.000,00	0,00	0,00
					358_1	423	Услуге по уговору	3.700.000,00	3.700.000,00	3.700.000,00	0,00	0,00
14							ГРАДСКА УПРАВА ЗА ЗДРАВСТВО	159.142.658,00	151.729.927,81	151.729.927,81	7.412.730,19	0,00
	14.01						ГРАДСКА УПРАВА ЗА ЗДРАВСТВО	159.142.658,00	151.729.927,81	151.729.927,81	7.412.730,19	0,00
		130					Опште услуге	19.695.926,48	16.602.072,19	16.602.072,19	3.093.854,29	0,00
			0602				Програм 15: Опште услуге локалне самоуправе	19.695.926,48	16.602.072,19	16.602.072,19	3.093.854,29	0,00
				0602-0001			ПА: Функционисање локалне самоуправе и градских општина	19.695.926,48	16.602.072,19	16.602.072,19	3.093.854,29	0,00

Раздео	Глава	Функција	Прогр.	Пр.Акт/Прој.	ПБ	Екон.Клас.	ОПИС	Буџет 2025. са изменењим апроп. После ребаланса	Пренета средства из буџета	Извршење корисника	Средства из буџета	
											9-10	10-11
1	2	3	4	5	6	7	8	9	10	11	12	13
					359	411	Плате, додаци и накнаде запослених (зараде)	13.286.000,00	11.912.850,78	11.912.850,78	1.373.149,22	0,00
					360	412	Социјални доприноси на терет послодавца	2.013.000,00	1.804.796,90	1.804.796,90	208.203,10	0,00
					361	413	Накнаде у натури	81.842,58	75.261,50	75.261,50	6.581,08	0,00
					362	414	Социјална давања запосленима	367.888,90	0,00	0,00	367.888,90	0,00
					363	415	Накнаде трошкова за запослене	563.000,00	464.341,46	464.341,46	98.658,54	0,00
					363_1	416	Награде запосленима и остали посебни расходи	250.000,00	244.252,00	244.252,00	5.748,00	0,00
					364	422	Трошкови путовања	130.100,00	70.925,00	70.925,00	59.175,00	0,00
					365	423	Услуге по уговору	2.610.000,00	1.636.337,30	1.636.337,30	973.662,70	0,00
					366	444	Пратећи трошкови задуживања	345,00	0,00	0,00	345,00	0,00
					367	462	Дотације међународним организацијама	393.350,00	393.307,25	393.307,25	42,75	0,00
					368	485	Накнада штете за повреде или штету нанету од стране државних органа	400,00	0,00	0,00	400,00	0,00
		760					Здравство некласификовано на другом месту	139.446.731,52	135.127.855,62	135.127.855,62	4.318.875,90	0,00
			1801				Програм 12: Здравствена заштита	139.446.731,52	135.127.855,62	135.127.855,62	4.318.875,90	0,00
				1801-0001			ПА: Функционисање установа примарне здравствене заштите	82.033.000,00	80.307.839,88	80.307.839,88	1.725.160,12	0,00
					369	464	Дотације организацијама за обавезно социјално осигурање	82.033.000,00	80.307.839,88	80.307.839,88	1.725.160,12	0,00
				1801-0002			ПА: Мртвозорство	18.000.000,00	15.534.000,00	15.534.000,00	2.466.000,00	0,00
					370	464	Дотације организацијама за обавезно социјално осигурање	18.000.000,00	15.534.000,00	15.534.000,00	2.466.000,00	0,00
				1801-0003			ПА: Спровођење активности из области друштвене бриге за јавно здравље	38.893.731,52	38.766.015,74	38.766.015,74	127.715,78	0,00
					371	424	Специјализоване услуге	8.513.731,52	8.468.731,52	8.468.731,52	45.000,00	0,00
					372	464	Дотације организацијама за обавезно социјално осигурање	18.910.000,00	18.832.904,54	18.832.904,54	77.095,46	0,00
					373	481	Дотације невладиним организацијама	11.470.000,00	11.464.379,68	11.464.379,68	5.620,32	0,00
				1801-4005			П: Омасовљење добровољног давалаштва крви	520.000,00	520.000,00	520.000,00	0,00	0,00
					374	481	Дотације невладиним организацијама	520.000,00	520.000,00	520.000,00	0,00	0,00
15							ГРАДСКА УПРАВА ЗА СОЦИЈАЛНУ И ДЕЧИЈУ ЗАШТИТУ	3.246.813.001,31	3.098.720.365,77	3.098.720.365,77	148.092.635,54	0,00
	15.01						ГРАДСКА УПРАВА ЗА СОЦИЈАЛНУ И ДЕЧИЈУ ЗАШТИТУ	3.246.813.001,31	3.098.720.365,77	3.098.720.365,77	148.092.635,54	0,00
		130					Опште услуге	124.941.798,74	115.174.399,11	115.174.399,11	9.767.399,63	0,00
			0602				Програм 15: Опште услуге локалне самоуправе	124.941.798,74	115.174.399,11	115.174.399,11	9.767.399,63	0,00
				0602-0001			ПА: Функционисање локалне самоуправе и градских општина	124.941.798,74	115.174.399,11	115.174.399,11	9.767.399,63	0,00
					375	411	Плате, додаци и накнаде запослених (зараде)	81.858.000,00	81.440.826,90	81.440.826,90	417.173,10	0,00
					376	412	Социјални доприноси на терет послодавца	12.401.000,00	12.338.285,49	12.338.285,49	62.714,51	0,00
					377	413	Накнаде у натури	1.000.000,00	806.579,99	806.579,99	193.420,01	0,00
					378	414	Социјална давања запосленима	2.750.000,00	758.421,67	758.421,67	1.991.578,33	0,00
					379	415	Накнаде трошкова за запослене	1.650.000,00	1.398.077,51	1.398.077,51	251.922,49	0,00
					380	416	Награде запосленима и остали посебни расходи	2.883.056,00	1.969.896,62	1.969.896,62	913.159,38	0,00
					381	422	Трошкови путовања	586.542,74	0,00	0,00	586.542,74	0,00
					382	423	Услуге по уговору	18.800.000,00	13.948.000,91	13.948.000,91	4.851.999,09	0,00
					383	444	Пратећи трошкови задуживања	10.000,00	0,00	0,00	10.000,00	0,00
					384	463	Трансфери осталим нивоима власти	952.200,00	587.455,58	587.455,58	364.744,42	0,00
					385	483	Новчане казне и пенали по решењу судова	1.000,00	0,00	0,00	1.000,00	0,00
					386	485	Накнада штете за повреде или штету нанету од стране државних органа	2.050.000,00	1.926.854,44	1.926.854,44	123.145,56	0,00
		040					Породица и деца	1.670.300.121,12	1.586.085.286,89	1.586.085.286,89	84.214.834,23	0,00
			0902				Програм 11: Социјална и дечија заштита	1.670.300.121,12	1.586.085.286,89	1.586.085.286,89	84.214.834,23	0,00
				0902-0019			ПА: Подршка деци и породици са децом	1.665.337.978,32	1.583.445.587,09	1.583.445.587,09	81.892.391,23	0,00
					387	421	Стални трошкови	4.800.000,00	4.295.453,28	4.295.453,28	504.546,72	0,00
					388	463	Трансфери осталим нивоима власти	495.121.903,32	462.525.834,62	462.525.834,62	32.596.068,70	0,00
					388_1	465	Остале дотације и трансфери	40.000,00	0,00	0,00	40.000,00	0,00
					389	472	Накнаде за социјалну заштиту из буџета	1.150.856.075,00	1.102.504.299,19	1.102.504.299,19	48.351.775,81	0,00
					390	481	Дотације невладиним организацијама	14.520.000,00	14.120.000,00	14.120.000,00	400.000,00	0,00
				0902-0020			ПА: Подршка рађању и родитељству	2.962.443,00	640.000,00	640.000,00	2.322.443,00	0,00
					391	472	Накнаде за социјалну заштиту из буџета	2.962.443,00	640.000,00	640.000,00	2.322.443,00	0,00
				0902-4009			П: Програм обележавања дечије недеље	1.999.699,80	1.999.699,80	1.999.699,80	0,00	0,00
					392	481	Дотације невладиним организацијама	1.999.699,80	1.999.699,80	1.999.699,80	0,00	0,00
		070					Социјална помоћ угроженом становништву некласификована на другом месту	519.683.919,65	515.281.253,93	515.281.253,93	4.402.665,72	0,00

Раздео	Глава	Функција	Прогр.	Пр.Акт/Прој.	ПБ	Екон.Клас.	ОПИС	Буџет 2025. са изменењим апроп. После ребаланса	Пренета средства из буџета	Извршење корисника	Средства из буџета	
											9-10	10-11
1	2	3	4	5	6	7	8	9	10	11	12	13
			0902				Програм 11: Социјална и дечија заштита	519.683.919,65	515.281.253,93	515.281.253,93	4.402.665,72	0,00
				0902-0001			ПА: Једнократне помоћи и други облици помоћи	519.683.919,65	515.281.253,93	515.281.253,93	4.402.665,72	0,00
					393	463	Трансфери осталим нивоима власти	509.397.069,65	505.330.122,83	505.330.122,83	4.066.946,82	0,00
					394	472	Накнаде за социјалну заштиту из буџета	10.286.850,00	9.951.131,10	9.951.131,10	335.718,90	0,00
		090					Социјална заштита некласификована на другом месту	931.887.161,80	882.179.425,84	882.179.425,84	49.707.735,96	0,00
			0902				Програм 11: Социјална и дечија заштита	931.887.161,80	882.179.425,84	882.179.425,84	49.707.735,96	0,00
				0902-0002			ПА: Породични и домски смештај, прихватилишта и друге врсте смештаја	134.214.484,70	120.062.498,23	120.062.498,23	14.151.986,47	0,00
					395	463	Трансфери осталим нивоима власти	134.214.484,70	120.062.498,23	120.062.498,23	14.151.986,47	0,00
				0902-0016			ПА: Дневне услуге у заједници	276.357.697,00	263.535.242,82	263.535.242,82	12.822.454,18	0,00
					396	463	Трансфери осталим нивоима власти	213.357.697,00	200.539.450,08	200.539.450,08	12.818.246,92	0,00
					397	481	Дотације невладиним организацијама	63.000.000,00	62.995.792,74	62.995.792,74	4.207,26	0,00
				0902-0017			ПА: Саветодавно-терапијске и социјално-едукативне услуге	74.427.999,60	73.286.354,41	73.286.354,41	1.141.645,19	0,00
					398	463	Трансфери осталим нивоима власти	42.427.999,60	42.040.853,20	42.040.853,20	387.146,40	0,00
					399	481	Дотације невладиним организацијама	32.000.000,00	31.245.501,21	31.245.501,21	754.498,79	0,00
				0902-0018			ПА: Подршка реализацији програма Црвеног крста	122.891.300,00	122.891.300,00	122.891.300,00	0,00	0,00
					400	481	Дотације невладиним организацијама	122.891.300,00	122.891.300,00	122.891.300,00	0,00	0,00
				0902-0021			ПА: Подршка особама са инвалидитетом	287.831.337,00	281.763.675,70	281.763.675,70	6.067.661,30	0,00
					401	463	Трансфери осталим нивоима власти	142.123.337,00	142.072.094,46	142.072.094,46	51.242,54	0,00
					402	472	Накнаде за социјалну заштиту из буџета	137.708.000,00	131.691.787,79	131.691.787,79	6.016.212,21	0,00
					403	481	Дотације невладиним организацијама	8.000.000,00	7.999.793,45	7.999.793,45	206,55	0,00
				0902-4010			П: Центар за социјални рад Града Новог Сада	4.925.000,00	4.682.077,58	4.682.077,58	242.922,42	0,00
					403_1	463	Трансфери осталим нивоима власти	4.925.000,00	4.682.077,58	4.682.077,58	242.922,42	0,00
				0902-4014			П: Програм решавања стамбених питања избеглица	11.902.619,18	5.965.547,40	5.965.547,40	5.937.071,78	0,00
					404	472	Накнаде за социјалну заштиту из буџета	11.902.619,18	5.965.547,40	5.965.547,40	5.937.071,78	0,00
				0902-4016			П: Програм економског оснаживања и други облици помоћи избеглицама	7.230.000,00	5.192.729,70	5.192.729,70	2.037.270,30	0,00
					405	472	Накнаде за социјалну заштиту из буџета	7.230.000,00	5.192.729,70	5.192.729,70	2.037.270,30	0,00
				0902-4020			П: Геронтолошки центар "Нови Сад"	4.800.000,00	4.800.000,00	4.800.000,00	0,00	0,00
					405_1	463	Трансфери осталим нивоима власти	4.800.000,00	4.800.000,00	4.800.000,00	0,00	0,00
				0902-5021			П: Изградња нових објеката за пружање услуга социјалне заштите	7.306.724,32	0,00	0,00	7.306.724,32	0,00
					406	511	Зграде и грађевински објекти	7.306.724,32	0,00	0,00	7.306.724,32	0,00
16							ГРАДСКА УПРАВА ЗА ИНСПЕКЦИЈСКЕ ПОСЛОВЕ	542.560.000,00	492.398.613,96	492.398.613,96	50.161.386,04	0,00
	16.01						ГРАДСКА УПРАВА ЗА ИНСПЕКЦИЈСКЕ ПОСЛОВЕ	542.560.000,00	492.398.613,96	492.398.613,96	50.161.386,04	0,00
		130					Опште услуге	542.560.000,00	492.398.613,96	492.398.613,96	50.161.386,04	0,00
			0602				Програм 15: Опште услуге локалне самоуправе	542.560.000,00	492.398.613,96	492.398.613,96	50.161.386,04	0,00
				0602-0006			ПА: Инспекцијски послови	542.560.000,00	492.398.613,96	492.398.613,96	50.161.386,04	0,00
					407	411	Плате, додаци и накнаде запослених (зараде)	397.419.000,00	397.091.280,53	397.091.280,53	327.719,47	0,00
					408	412	Социјални доприноси на терет послодавца	60.210.000,00	60.159.330,28	60.159.330,28	50.669,72	0,00
					409	413	Накнаде у натури	2.001.000,00	1.960.655,20	1.960.655,20	40.344,80	0,00
					410	414	Социјална давања запосленима	13.500.000,00	3.703.697,78	3.703.697,78	9.796.302,22	0,00
					411	415	Накнаде трошкова за запослене	13.500.000,00	10.167.284,61	10.167.284,61	3.332.715,39	0,00
					412	416	Награде запосленима и остали посебни расходи	14.801.000,00	14.530.864,00	14.530.864,00	270.136,00	0,00
					413	422	Трошкови путовања	630.000,00	141.827,00	141.827,00	488.173,00	0,00
					414	423	Услуге по уговору	35.279.000,00	779.840,00	779.840,00	34.499.160,00	0,00
					415	424	Специјализоване услуге	100.000,00	0,00	0,00	100.000,00	0,00
					416	463	Трансфери осталим нивоима власти	1.920.000,00	1.760.666,13	1.760.666,13	159.333,87	0,00
					417	483	Новчане казне и пенали по решењу судова	1.200.000,00	1.200.000,00	1.200.000,00	0,00	0,00
					418	485	Накнада штете за повреде или штету нанету од стране државних органа	2.000.000,00	903.168,43	903.168,43	1.096.831,57	0,00
17							ГРАДСКА УПРАВА ЗА ОПШТЕ ПОСЛОВЕ	382.675.914,99	335.917.071,48	335.917.071,48	46.758.843,51	0,00
	17.01						ГРАДСКА УПРАВА ЗА ОПШТЕ ПОСЛОВЕ	343.965.500,00	319.707.463,44	319.707.463,44	24.258.036,56	0,00
		130					Опште услуге	343.965.500,00	319.707.463,44	319.707.463,44	24.258.036,56	0,00

Раздео	Глава	Функција	Прогр.	Пр.Акт/Прој.	ПБ	Екон.Клас.	ОПИС	Буџет 2025. са изменењим апроп. После ребаланса	Пренета средства из буџета	Извршење корисника	Средства из буџета	
											9-10	10-11
1	2	3	4	5	6	7	8	9	10	11	12	13
			0602				Програм 15: Опште услуге локалне самоуправе	343.965.500,00	319.707.463,44	319.707.463,44	24.258.036,56	0,00
				0602-0001			ПА: Функционисање локалне самоуправе и градских општина	334.525.500,00	310.974.407,89	310.974.407,89	23.551.092,11	0,00
					419	411	Плате, додаци и накнаде запослених (зараде)	235.714.000,00	234.960.332,07	234.960.332,07	753.667,93	0,00
					420	412	Социјални доприноси на терет послодавца	35.711.000,00	35.596.491,17	35.596.491,17	114.508,83	0,00
					421	413	Накнаде у натури	4.600.000,00	3.017.025,96	3.017.025,96	1.582.974,04	0,00
					422	414	Социјална давања запосленима	14.100.000,00	6.989.426,69	6.989.426,69	7.110.573,31	0,00
					423	415	Накнаде трошкова за запослене	6.600.000,00	4.404.940,03	4.404.940,03	2.195.059,97	0,00
					424	416	Награде запосленима и остали посебни расходи	11.300.000,00	10.549.756,00	10.549.756,00	750.244,00	0,00
					425	422	Трошкови путовања	1.200.000,00	31.680,00	31.680,00	1.168.320,00	0,00
					426	423	Услуге по уговору	21.352.500,00	13.954.005,97	13.954.005,97	7.398.494,03	0,00
					427	463	Трансфери осталим нивоима власти	1.200.000,00	0,00	0,00	1.200.000,00	0,00
					428	481	Дотације невладиним организацијама	1.248.000,00	1.248.000,00	1.248.000,00	0,00	0,00
					429	483	Новчане казне и пенали по решењу судова	1.500.000,00	222.750,00	222.750,00	1.277.250,00	0,00
				0602-0007			ПА: Функционисање националних савета националних мањина	9.440.000,00	8.733.055,55	8.733.055,55	706.944,45	0,00
					430	481	Дотације невладиним организацијама	9.440.000,00	8.733.055,55	8.733.055,55	706.944,45	0,00
	17.02						МЕСНЕ ЗАЈЕДНИЦЕ	38.710.414,99	16.209.608,04	16.209.608,04	22.500.806,95	0,00
		160					Опште јавне услуге некласификоване на другом месту	38.710.414,99	16.209.608,04	16.209.608,04	22.500.806,95	0,00
			0602				Програм 15: Опште услуге локалне самоуправе	38.710.414,99	16.209.608,04	16.209.608,04	22.500.806,95	0,00
				0602-0002			ПА: Функционисање месних заједница	38.710.414,99	16.209.608,04	16.209.608,04	22.500.806,95	0,00
					431	421	Стални трошкови	36.981.500,00	15.846.638,09	15.846.638,09	21.134.861,91	0,00
					431_1	423	Услуге по уговору	458.812,99	0,00	0,00	458.812,99	0,00
					432	424	Специјализоване услуге	88.000,00	0,00	0,00	88.000,00	0,00
					433	425	Текуће поправке и одржавање	1.116.000,00	362.969,95	362.969,95	753.030,05	0,00
					433_1	426	Материјал	66.102,00	0,00	0,00	66.102,00	0,00
18							ГРАДСКА УПРАВА ЗА ПРОПИСЕ	26.302.000,00	24.338.165,38	24.338.165,38	1.963.834,62	0,00
	18.01						ГРАДСКА УПРАВА ЗА ПРОПИСЕ	26.302.000,00	24.338.165,38	24.338.165,38	1.963.834,62	0,00
		130					Опште услуге	26.302.000,00	24.338.165,38	24.338.165,38	1.963.834,62	0,00
			0602				Програм 15: Опште услуге локалне самоуправе	26.302.000,00	24.338.165,38	24.338.165,38	1.963.834,62	0,00
				0602-0001			ПА: Функционисање локалне самоуправе и градских општина	26.302.000,00	24.338.165,38	24.338.165,38	1.963.834,62	0,00
					434	411	Плате, додаци и накнаде запослених (зараде)	17.806.000,00	17.418.448,85	17.418.448,85	387.551,15	0,00
					435	412	Социјални доприноси на терет послодавца	2.697.000,00	2.638.895,06	2.638.895,06	58.104,94	0,00
					436	413	Накнаде у натури	60.000,00	60.000,00	60.000,00	0,00	0,00
					437	414	Социјална давања запосленима	1.145.000,00	216.624,01	216.624,01	928.375,99	0,00
					438	415	Накнаде трошкова за запослене	300.000,00	177.955,34	177.955,34	122.044,66	0,00
					439	416	Награде запосленима и остали посебни расходи	489.000,00	488.504,00	488.504,00	496,00	0,00
					440	422	Трошкови путовања	565.000,00	125.668,02	125.668,02	439.331,98	0,00
					441	423	Услуге по уговору	3.238.000,00	3.212.070,10	3.212.070,10	25.929,90	0,00
					442	483	Новчане казне и пенали по решењу судова	1.000,00	0,00	0,00	1.000,00	0,00
					443	485	Накнада штете за повреде или штету нанету од стране државних органа	1.000,00	0,00	0,00	1.000,00	0,00
19							СЛУЖБА ЗА ЗАЈЕДНИЧКЕ ПОСЛОВЕ	1.754.919.715,92	1.456.513.609,41	1.456.513.609,41	298.406.106,51	0,00
	19.01						СЛУЖБА ЗА ЗАЈЕДНИЧКЕ ПОСЛОВЕ	1.754.919.715,92	1.456.513.609,41	1.456.513.609,41	298.406.106,51	0,00
		130					Опште услуге	1.754.919.715,92	1.456.513.609,41	1.456.513.609,41	298.406.106,51	0,00
			0602				Програм 15: Опште услуге локалне самоуправе	1.754.919.715,92	1.456.513.609,41	1.456.513.609,41	298.406.106,51	0,00
				0602-0001			ПА: Функционисање локалне самоуправе и градских општина	1.754.919.715,92	1.456.513.609,41	1.456.513.609,41	298.406.106,51	0,00
					444	411	Плате, додаци и накнаде запослених (зараде)	215.707.000,00	214.742.823,08	214.742.823,08	964.176,92	0,00
					445	412	Социјални доприноси на терет послодавца	32.680.000,00	32.533.538,68	32.533.538,68	146.461,32	0,00
					446	413	Накнаде у натури	3.000.000,00	2.186.492,75	2.186.492,75	813.507,25	0,00
					447	414	Социјална давања запосленима	11.605.555,92	7.053.014,22	7.053.014,22	4.552.541,70	0,00
					448	415	Накнаде трошкова за запослене	5.979.700,00	4.223.509,58	4.223.509,58	1.756.190,42	0,00
					449	416	Награде запосленима и остали посебни расходи	7.909.976,00	7.850.472,00	7.850.472,00	59.504,00	0,00
					450	421	Стални трошкови	336.973.900,00	290.988.051,20	290.988.051,20	45.985.848,80	0,00
					451	422	Трошкови путовања	3.190.000,00	2.348.230,16	2.348.230,16	841.769,84	0,00
					452	423	Услуге по уговору	425.610.218,00	305.409.331,82	305.409.331,82	120.200.886,18	0,00
					453	424	Специјализоване услуге	1.102.000,00	106.200,00	106.200,00	995.800,00	0,00
					454	425	Текуће поправке и одржавање	212.319.666,00	170.303.611,87	170.303.611,87	42.016.054,13	0,00
					455	426	Материјал	215.189.153,00	183.418.886,68	183.418.886,68	31.770.266,32	0,00
					456	482	Порези, обавезне таксе, казне, пенали и камате	200.000,00	2.300,00	2.300,00	197.700,00	0,00
					457	483	Новчане казне и пенали по решењу судова	1.000,00	0,00	0,00	1.000,00	0,00
					458	485	Накнада штете за повреде или штету нанету од стране државних органа	1.020.300,00	643.318,20	643.318,20	376.981,80	0,00
					459	512	Машине и опрема	132.673.000,00	116.870.751,60	116.870.751,60	15.802.248,40	0,00

Раздео	Глава	Функција	Прогр.	Пр.Акт/Прој.	ПБ	Екон.Клас.	ОПИС	Буџет 2025. са изменењим апроп. После ребаланса	Пренета средства из буџета	Извршење корисника	Средства из буџета	
											9-10	10-11
1	2	3	4	5	6	7	8	9	10	11	12	13
					460	515	Нематеријална имовина	145.716.000,00	115.465.052,87	115.465.052,87	30.250.947,13	0,00
					460_1	523	Залихе робе за даљу продају	4.042.247,00	2.368.024,70	2.368.024,70	1.674.222,30	0,00
20							БИРО ЗА ПРУЖАЊЕ ПРАВНЕ ПОМОЋИ	15.342.000,00	12.015.378,09	12.015.378,09	3.326.621,91	0,00
	20.01						БИРО ЗА ПРУЖАЊЕ ПРАВНЕ ПОМОЋИ	15.342.000,00	12.015.378,09	12.015.378,09	3.326.621,91	0,00
		130					Опште услуге	15.342.000,00	12.015.378,09	12.015.378,09	3.326.621,91	0,00
			0602				Програм 15: Опште услуге локалне самоуправе	15.342.000,00	12.015.378,09	12.015.378,09	3.326.621,91	0,00
				0602-0001			ПА: Функционисање локалне самоуправе и градских општина	15.342.000,00	12.015.378,09	12.015.378,09	3.326.621,91	0,00
					461	411	Плате, додаци и накнаде запослених (зараде)	9.585.000,00	8.227.123,22	8.227.123,22	1.357.876,78	0,00
					462	412	Социјални доприноси на терет послодавца	1.452.000,00	1.246.409,20	1.246.409,20	205.590,80	0,00
					463	413	Накнаде у натури	62.000,00	55.261,50	55.261,50	6.738,50	0,00
					464	414	Социјална давања запосленима	740.000,00	0,00	0,00	740.000,00	0,00
					465	415	Накнаде трошкова за запослене	146.000,00	78.511,27	78.511,27	67.488,73	0,00
					465_1	416	Награде запосленима и остали посебни расходи	245.000,00	244.252,00	244.252,00	748,00	0,00
					466	422	Трошкови путовања	212.000,00	0,00	0,00	212.000,00	0,00
					467	423	Услуге по уговору	2.880.000,00	2.163.820,90	2.163.820,90	716.179,10	0,00
					468	482	Порези, обавезне таксе, казне, пенали и камате	20.000,00	0,00	0,00	20.000,00	0,00
21							ДИРЕКЦИЈА ЗА РОБНЕ РЕЗЕРВЕ	44.459.283,13	42.989.156,54	42.989.156,54	1.470.126,59	0,00
	21.01						ДИРЕКЦИЈА ЗА РОБНЕ РЕЗЕРВЕ	44.459.283,13	42.989.156,54	42.989.156,54	1.470.126,59	0,00
		130					Опште услуге	17.546.500,00	16.212.580,98	16.212.580,98	1.333.919,02	0,00
			0602				Програм 15: Опште услуге локалне самоуправе	17.546.500,00	16.212.580,98	16.212.580,98	1.333.919,02	0,00
				0602-0001			ПА: Функционисање локалне самоуправе и градских општина	17.546.500,00	16.212.580,98	16.212.580,98	1.333.919,02	0,00
					469	411	Плате, додаци и накнаде запослених (зараде)	13.504.000,00	12.568.641,35	12.568.641,35	935.358,65	0,00
					470	412	Социјални доприноси на терет послодавца	2.046.000,00	1.904.149,21	1.904.149,21	141.850,79	0,00
					471	413	Накнаде у натури	40.000,00	40.000,00	40.000,00	0,00	0,00
					472	414	Социјална давања запосленима	255.000,00	160.000,00	160.000,00	95.000,00	0,00
					473	415	Накнаде трошкова за запослене	242.000,00	179.047,08	179.047,08	62.952,92	0,00
					473_1	416	Награде запосленима и остали посебни расходи	245.000,00	244.252,00	244.252,00	748,00	0,00
					474	422	Трошкови путовања	389.500,00	386.135,00	386.135,00	3.365,00	0,00
					475	423	Услуге по уговору	825.000,00	730.356,34	730.356,34	94.643,66	0,00
		490					Економски послови некласификовани на другом месту	26.912.783,13	26.776.575,56	26.776.575,56	136.207,57	0,00
			0602				Програм 15: Опште услуге локалне самоуправе	26.912.783,13	26.776.575,56	26.776.575,56	136.207,57	0,00
				0602-0011			ПА: Робне резерве	26.912.783,13	26.776.575,56	26.776.575,56	136.207,57	0,00
					476	421	Стални трошкови	11.562.783,13	11.450.517,46	11.450.517,46	112.265,67	0,00
					477	422	Трошкови путовања	0,00	0,00	0,00	0,00	0,00
					478	423	Услуге по уговору	750.000,00	749.574,50	749.574,50	425,50	0,00
					479	482	Порези, обавезне таксе, казне, пенали и камате	0,00	0,00	0,00	0,00	0,00
					480	483	Новчане казне и пенали по решењу судова	0,00	0,00	0,00	0,00	0,00
					481	521	Робне резерве	14.600.000,00	14.576.483,60	14.576.483,60	23.516,40	0,00
22							ПРАВОБРАНИЛАШТВО ГРАДА НОВОГ САДА	85.627.000,00	80.271.612,85	80.271.612,85	5.355.387,15	0,00
	22.01						ПРАВОБРАНИЛАШТВО ГРАДА НОВОГ САДА	85.627.000,00	80.271.612,85	80.271.612,85	5.355.387,15	0,00
		330					Судови	85.627.000,00	80.271.612,85	80.271.612,85	5.355.387,15	0,00
			0602				Програм 15: Опште услуге локалне самоуправе	85.627.000,00	80.271.612,85	80.271.612,85	5.355.387,15	0,00
				0602-0004			ПА: Општинско/градско правобранилаштво	85.627.000,00	80.271.612,85	80.271.612,85	5.355.387,15	0,00
					482	411	Плате, додаци и накнаде запослених (зараде)	63.200.000,00	61.962.592,95	61.962.592,95	1.237.407,05	0,00
					483	412	Социјални доприноси на терет послодавца	9.575.000,00	9.387.333,14	9.387.333,14	187.666,86	0,00
					484	413	Накнаде у натури	365.000,00	295.680,72	295.680,72	69.319,28	0,00
					485	414	Социјална давања запосленима	1.640.000,00	529.596,77	529.596,77	1.110.403,23	0,00
					486	415	Накнаде трошкова за запослене	800.000,00	525.206,40	525.206,40	274.793,60	0,00
					486_1	416	Награде запосленима и остали посебни расходи	1.150.000,00	1.145.056,00	1.145.056,00	4.944,00	0,00
					487	422	Трошкови путовања	1.185.000,00	324.522,68	324.522,68	860.477,32	0,00
					488	423	Услуге по уговору	6.727.000,00	5.186.315,09	5.186.315,09	1.540.684,91	0,00
					489	463	Трансфери осталим нивоима власти	950.000,00	880.767,10	880.767,10	69.232,90	0,00
					490	483	Новчане казне и пенали по решењу судова	34.000,00	33.750,00	33.750,00	250,00	0,00
					491	485	Накнада штете за повреде или штету нанету од стране државних органа	1.000,00	792,00	792,00	208,00	0,00
23							ЛОКАЛНИ ОМБУДСМАН	20.971.000,00	17.924.655,29	17.924.655,29	3.046.344,71	0,00
	23.01						ЛОКАЛНИ ОМБУДСМАН	20.971.000,00	17.924.655,29	17.924.655,29	3.046.344,71	0,00
		330					Судови	20.971.000,00	17.924.655,29	17.924.655,29	3.046.344,71	0,00
			0602				Програм 15: Опште услуге локалне самоуправе	20.971.000,00	17.924.655,29	17.924.655,29	3.046.344,71	0,00
				0602-0005			ПА: Омбудсман	20.971.000,00	17.924.655,29	17.924.655,29	3.046.344,71	0,00
					492	411	Плате, додаци и накнаде запослених (зараде)	11.884.000,00	10.929.670,57	10.929.670,57	954.329,43	0,00
					493	412	Социјални доприноси на терет послодавца	1.801.000,00	1.655.845,11	1.655.845,11	145.154,89	0,00

Раздео	Глава	Функција	Прогр.	Пр.Акт/Прој.	ПБ	Екон.Клас.	ОПИС	Буџет 2025. са изменењим апроп. После ребаланса	Пренета средства из буџета	Извршење корисника	Средства из буџета	
											9-10	10-11
1	2	3	4	5	6	7	8	9	10	11	12	13
					494	413	Накнаде у натури	58.000,00	25.261,50	25.261,50	32.738,50	0,00
					495	414	Социјална давања запосленима	855.000,00	0,00	0,00	855.000,00	0,00
					496	415	Накнаде трошкова за запослене	191.000,00	102.368,56	102.368,56	88.631,44	0,00
					497	416	Награде запосленима и остали посебни расходи	420.000,00	406.044,00	406.044,00	13.956,00	0,00
					498	421	Стални трошкови	9.000,00	7.088,73	7.088,73	1.911,27	0,00
					499	422	Трошкови путовања	500.000,00	198.154,44	198.154,44	301.845,56	0,00
					500	423	Услуге по уговору	5.105.000,00	4.511.921,34	4.511.921,34	593.078,66	0,00
					501	426	Материјал	96.000,00	42.449,02	42.449,02	53.550,98	0,00
					502	462	Дотације међународним организацијама	50.000,00	45.852,02	45.852,02	4.147,98	0,00
					503	483	Новчане казне и пенали по решењу судова	1.000,00	0,00	0,00	1.000,00	0,00
					504	485	Накнада штете за повреде или штету нанету од стране државних органа	1.000,00	0,00	0,00	1.000,00	0,00
24							ГРАДСКА УПРАВА ЗА ГРАЂЕВИНСКО ЗЕМЉИШТЕ И ИНВЕСТИЦИЈЕ	10.526.868.555,52	9.471.506.778,36	9.471.506.778,36	1.055.361.777,16	0,00
	24.01						ГРАДСКА УПРАВА ЗА ГРАЂЕВИНСКО ЗЕМЉИШТЕ И ИНВЕСТИЦИЈЕ	10.526.868.555,52	9.471.506.778,36	9.471.506.778,36	1.055.361.777,16	0,00
		130					Опште услуге	716.363.069,54	704.000.081,04	704.000.081,04	12.362.988,50	0,00
			0602				Програм 15: Опште услуге локалне самоуправе	716.363.069,54	704.000.081,04	704.000.081,04	12.362.988,50	0,00
				0602-0001			ПА: Функционисање локалне самоуправе и градских општина	716.363.069,54	704.000.081,04	704.000.081,04	12.362.988,50	0,00
					505	411	Плате, додаци и накнаде запослених (зараде)	301.864.000,00	301.724.008,23	301.724.008,23	139.991,77	0,00
					506	412	Социјални доприноси на терет послодавца	45.731.000,00	45.711.188,53	45.711.188,53	19.811,47	0,00
					507	413	Накнаде у натури	3.020.500,00	2.545.982,36	2.545.982,36	474.517,64	0,00
					508	414	Социјална давања запосленима	9.940.000,00	8.155.463,59	8.155.463,59	1.784.536,41	0,00
					509	415	Накнаде трошкова за запослене	5.300.000,00	4.249.056,50	4.249.056,50	1.050.943,50	0,00
					510	416	Награде запосленима и остали посебни расходи	30.200.000,00	27.821.732,51	27.821.732,51	2.378.267,49	0,00
					511	422	Трошкови путовања	1.263.000,00	419.400,00	419.400,00	843.600,00	0,00
					512	423	Услуге по уговору	10.788.575,00	5.548.491,99	5.548.491,99	5.240.083,01	0,00
					513	444	Пратећи трошкови задуживања	10.000,00	0,00	0,00	10.000,00	0,00
					514	462	Дотације међународним организацијама	300.000,00	0,00	0,00	300.000,00	0,00
					515	463	Трансфери осталим нивоима власти	1.000.000,00	879.922,79	879.922,79	120.077,21	0,00
					516	482	Порези, обавезне таксе, казне, пенали и камате	2.000,00	840,00	840,00	1.160,00	0,00
					516_1	483	Новчане казне и пенали по решењу судова	186.363.000,00	186.363.000,00	186.363.000,00	0,00	0,00
					516_2	485	Накнада штете за повреде или штету нанету од стране државних органа	120.580.994,54	120.580.994,54	120.580.994,54	0,00	0,00
		451					Друмски саобраћај	8.984.416.487,42	8.070.668.258,49	8.070.668.258,49	913.748.228,93	0,00
			0701				Програм 7: Организација саобраћаја и саобраћајна инфраструктура	8.981.116.487,42	8.070.668.258,49	8.070.668.258,49	910.448.228,93	0,00
				0701-0002			ПА: Управљање и одржавање саобраћајне инфраструктуре	8.802.375.431,82	8.013.512.901,78	8.013.512.901,78	788.862.530,04	0,00
					517	424	Специјализоване услуге	93.299.474,00	70.582.993,94	70.582.993,94	22.716.480,06	0,00
					518	425	Текуће поправке и одржавање	2.010.000.000,00	1.849.677.801,92	1.849.677.801,92	160.322.198,08	0,00
					519	483	Новчане казне и пенали по решењу судова	1.200.000.000,00	1.164.595.517,24	1.164.595.517,24	35.404.482,76	0,00
					520	485	Накнада штете за повреде или штету нанету од стране државних органа	240.000.000,00	238.932.803,18	238.932.803,18	1.067.196,82	0,00
					521	511	Зграде и грађевински објекти	1.657.944.602,31	1.095.487.450,55	1.095.487.450,55	562.457.151,76	0,00
					522	513	Остале некретнине и опрема	31.997.000,00	29.314.689,53	29.314.689,53	2.682.310,47	0,00
					523	514	Култивисана имовина	2.000.000,00	1.153.185,03	1.153.185,03	846.814,97	0,00
					524	541	Земљиште	3.567.134.355,51	3.563.768.460,39	3.563.768.460,39	3.365.895,12	0,00
				0701-5019			П: Партерно уређење дела градског језгра	178.741.055,60	57.155.356,71	57.155.356,71	121.585.698,89	0,00
					525	511	Зграде и грађевински објекти	178.741.055,60	57.155.356,71	57.155.356,71	121.585.698,89	0,00
			1201				Програм 13: Развој културе и информисања	3.300.000,00	0,00	0,00	3.300.000,00	0,00
				1201-5013			П: Инфраструктурно опремање локалитета РТВ	3.300.000,00	0,00	0,00	3.300.000,00	0,00
					526	511	Зграде и грађевински објекти	3.300.000,00	0,00	0,00	3.300.000,00	0,00
		620					Развој заједнице	784.183.739,00	662.534.727,47	662.534.727,47	121.649.011,53	0,00
			0401				Програм 6: Заштита животне средине	13.114.730,00	3.218.933,58	3.218.933,58	9.895.796,42	0,00
				0401-5008			П: Постројење за пречишћавање отпадних вода у Бегечу	2.770.000,00	0,00	0,00	2.770.000,00	0,00
					527	511	Зграде и грађевински објекти	2.770.000,00	0,00	0,00	2.770.000,00	0,00
				0401-5009			П: Канализација отпадних вода у Ветернику	3.887.720,00	3.218.933,58	3.218.933,58	668.786,42	0,00
					528	511	Зграде и грађевински објекти	3.887.720,00	3.218.933,58	3.218.933,58	668.786,42	0,00
				0401-5014			П: Постројење за пречишћавање отпадних вода у Руменки	6.457.010,00	0,00	0,00	6.457.010,00	0,00
					529	511	Зграде и грађевински објекти	6.457.010,00	0,00	0,00	6.457.010,00	0,00
			1101				Програм 1: Становање, урбанизам и просторно планирање	711.513.821,00	659.315.793,89	659.315.793,89	52.198.027,11	0,00
				1101-0001			ПА: Просторно и урбанистичко планирање	476.400.000,00	476.393.122,00	476.393.122,00	6.878,00	0,00
					530	515	Нематеријална имовина	476.400.000,00	476.393.122,00	476.393.122,00	6.878,00	0,00

Раздео	Глава	Функција	Прогр.	Пр.Акт/Прој.	ПБ	Екон.Клас.	ОПИС	Буџет 2025. са изменењим апроп. После ребаланса	Пренета средства из буџета	Извршење корисника	Средства из буџета	
											9-10	10-11
1	2	3	4	5	6	7	8	9	10	11	12	13
				1101-0003			ПА: Управљање грађевинским земљиштем	235.113.821,00	182.922.671,89	182.922.671,89	52.191.149,11	0,00
					530_1	416	Награде запосленима и остали посебни расходи	155.000,00	0,00	0,00	155.000,00	0,00
					531	421	Стални трошкови	58.095.000,00	32.119.582,11	32.119.582,11	25.975.417,89	0,00
					532	423	Услуге по уговору	10.698.000,00	3.008.121,72	3.008.121,72	7.689.878,28	0,00
					533	424	Специјализоване услуге	43.042.200,00	27.601.878,82	27.601.878,82	15.440.321,18	0,00
					534	425	Текуће поправке и одржавање	1.000.000,00	0,00	0,00	1.000.000,00	0,00
					534_1	465	Остале дотације и трансфери	29.788.021,00	29.788.021,00	29.788.021,00	0,00	0,00
					535	482	Порези, обавезне таксе, казне, пенали и камате	200.000,00	590,00	590,00	199.410,00	0,00
					536	485	Накнада штете за повреде или штету нанету од стране државних органа	800.000,00	800.000,00	800.000,00	0,00	0,00
					537	511	Зграде и грађевински објекти	695.600,00	0,00	0,00	695.600,00	0,00
					538	513	Остале некретнине и опрема	90.640.000,00	89.604.478,24	89.604.478,24	1.035.521,76	0,00
					539	515	Нематеријална имовина	0,00	0,00	0,00	0,00	0,00
			1201				Програм 13: Развој културе и информисања	0,00	0,00	0,00	0,00	0,00
				1201-7009			П: Европска престоница културе	0,00	0,00	0,00	0,00	0,00
					540	511	Зграде и грађевински објекти	0,00	0,00	0,00	0,00	0,00
					541	513	Остале некретнине и опрема	0,00	0,00	0,00	0,00	0,00
			1301				Програм 14: Развој спорта и омладине	9.554.188,00	0,00	0,00	9.554.188,00	0,00
				1301-5012			П: Атлетска дворана и стадион са инфраструктуром	9.554.188,00	0,00	0,00	9.554.188,00	0,00
					542	511	Зграде и грађевински објекти	9.553.188,00	0,00	0,00	9.553.188,00	0,00
					543	513	Остале некретнине и опрема	1.000,00	0,00	0,00	1.000,00	0,00
			1501				Програм 3: Локални економски развој	50.001.000,00	0,00	0,00	50.001.000,00	0,00
				1501-4012			П: Изгр. пешачко-инспекцијске стазе на делу леве и десне обале канала Дунав-Тиса-Дунав у Новом Саду	1.000,00	0,00	0,00	1.000,00	0,00
					544	465	Остале дотације и трансфери	1.000,00	0,00	0,00	1.000,00	0,00
				1501-5016			П: Реконструкција и уређење Футошког парка у Новом Саду	50.000.000,00	0,00	0,00	50.000.000,00	0,00
					545	511	Зграде и грађевински објекти	50.000.000,00	0,00	0,00	50.000.000,00	0,00
		640					Улична расвета	41.905.259,56	34.303.711,36	34.303.711,36	7.601.548,20	0,00
			1102				Програм 2: Комуналне делатности	41.905.259,56	34.303.711,36	34.303.711,36	7.601.548,20	0,00
				1102-0001			ПА: Управљање/одржавање јавним осветљењем	41.905.259,56	34.303.711,36	34.303.711,36	7.601.548,20	0,00
					545_1	465	Остале дотације и трансфери	1.533.109,56	1.533.109,56	1.533.109,56	0,00	0,00
					546	511	Зграде и грађевински објекти	40.372.150,00	32.770.601,80	32.770.601,80	7.601.548,20	0,00
25							ГРАДСКА УПРАВА ЗА ИМОВИНУ И ИМОВИНСКО-ПРАВНЕ ПОСЛОВЕ	2.414.446.412,10	2.018.789.289,84	2.018.789.289,84	395.657.122,26	0,00
	25.01						ГРАДСКА УПРАВА ЗА ИМОВИНУ И ИМОВИНСКО-ПРАВНЕ ПОСЛОВЕ	2.414.446.412,10	2.018.789.289,84	2.018.789.289,84	395.657.122,26	0,00
		130					Опште услуге	168.846.746,00	158.187.334,07	158.187.334,07	10.659.411,93	0,00
			0602				Програм 15: Опште услуге локалне самоуправе	168.846.746,00	158.187.334,07	158.187.334,07	10.659.411,93	0,00
				0602-0001			ПА: Функционисање локалне самоуправе и градских општина	168.846.746,00	158.187.334,07	158.187.334,07	10.659.411,93	0,00
					547	411	Плате, додаци и накнаде запослених (зараде)	111.005.000,00	109.062.180,89	109.062.180,89	1.942.819,11	0,00
					548	412	Социјални доприноси на терет послодавца	16.817.000,00	16.522.920,69	16.522.920,69	294.079,31	0,00
					549	413	Накнаде у натури	953.419,00	920.418,32	920.418,32	33.000,68	0,00
					550	414	Социјална давања запосленима	4.136.353,00	2.051.255,46	2.051.255,46	2.085.097,54	0,00
					551	415	Накнаде трошкова за запослене	2.382.974,00	1.493.523,27	1.493.523,27	889.450,73	0,00
					552	416	Награде запосленима и остали посебни расходи	6.504.000,00	4.268.501,14	4.268.501,14	2.235.498,86	0,00
					553	422	Трошкови путовања	648.000,00	313.800,00	313.800,00	334.200,00	0,00
					554	423	Услуге по уговору	25.800.000,00	22.960.611,70	22.960.611,70	2.839.388,30	0,00
					555	463	Трансфери осталим нивоима власти	600.000,00	594.122,60	594.122,60	5.877,40	0,00
		610					Стамбени развој	338.978.417,60	182.663.417,60	182.663.417,60	156.315.000,00	0,00
			1101				Програм 1: Становање, урбанизам и просторно планирање	338.978.417,60	182.663.417,60	182.663.417,60	156.315.000,00	0,00
				1101-0001			ПА: Просторно и урбанистичко планирање	338.978.417,60	182.663.417,60	182.663.417,60	156.315.000,00	0,00
					556	421	Стални трошкови	1.000.000,00	0,00	0,00	1.000.000,00	0,00
					557	425	Текуће поправке и одржавање	149.815.000,00	0,00	0,00	149.815.000,00	0,00
					558	426	Материјал	1.000.000,00	0,00	0,00	1.000.000,00	0,00
					559	465	Остале дотације и трансфери	38.663.417,60	38.663.417,60	38.663.417,60	0,00	0,00
					560	511	Зграде и грађевински објекти	146.500.000,00	144.000.000,00	144.000.000,00	2.500.000,00	0,00
					561	512	Машине и опрема	2.000.000,00	0,00	0,00	2.000.000,00	0,00
		620					Развој заједнице	1.906.621.248,50	1.677.938.538,17	1.677.938.538,17	228.682.710,33	0,00
			0602				Програм 15: Опште услуге локалне самоуправе	120.000.000,00	111.015.066,99	111.015.066,99	8.984.933,01	0,00
				0602-5019			П: Обезбеђивање простора за потребе месних заједница	120.000.000,00	111.015.066,99	111.015.066,99	8.984.933,01	0,00
					562	511	Зграде и грађевински објекти	120.000.000,00	111.015.066,99	111.015.066,99	8.984.933,01	0,00
			1201				Програм 13: Развој културе и информисања	622.301.475,50	599.148.403,43	599.148.403,43	23.153.072,07	0,00
				1201-5022			П: Реконструкција Дома културе у насељу Будисава	17.300.000,00	16.663.621,38	16.663.621,38	636.378,62	0,00
					563	511	Зграде и грађевински објекти	17.300.000,00	16.663.621,38	16.663.621,38	636.378,62	0,00
				1201-5023			П: Реконструкција са надоградњом Дома културе у насељу Лединци	15.000.000,00	14.400.000,00	14.400.000,00	600.000,00	0,00
					564	511	Зграде и грађевински објекти	15.000.000,00	14.400.000,00	14.400.000,00	600.000,00	0,00
				1201-7009			П: Европска престоница културе	590.001.475,50	568.084.782,05	568.084.782,05	21.916.693,45	0,00

Раздео	Глава	Функција	Прогр.	Пр.Акт/Прој.	ПБ	Екон.Клас.	ОПИС	Буџет 2025. са изменењим апроп. После ребаланса	Пренета средства из буџета	Извршење корисника	Средства из буџета	
											9-10	10-11
1	2	3	4	5	6	7	8	9	10	11	12	13
					565	511	Зграде и грађевински објекти	590.001.475,50	568.084.782,05	568.084.782,05	21.916.693,45	0,00
			1301				Програм 14: Развој спорта и омладине	819.622,00	0,00	0,00	819.622,00	0,00
				1301-5014			П: Изградња аутоматског заливног система терена за фудбал ФК Петроварадин	819.622,00	0,00	0,00	819.622,00	0,00
					565_1	511	Зграде и грађевински објекти	819.622,00	0,00	0,00	819.622,00	0,00
			1501				Програм 3: Локални економски развој	1.128.500.151,00	933.825.067,75	933.825.067,75	194.675.083,25	0,00
				1501-0001			ПА: Унапређење привредног и инвестиционог амбијента	1.108.500.151,00	924.109.948,95	924.109.948,95	184.390.202,05	0,00
					566	421	Стални трошкови	367.100.000,00	298.548.075,71	298.548.075,71	68.551.924,29	0,00
					567	423	Услуге по уговору	29.300.000,00	13.859.753,62	13.859.753,62	15.440.246,38	0,00
					568	424	Специјализоване услуге	9.400.000,00	3.855.862,98	3.855.862,98	5.544.137,02	0,00
					569	425	Текуће поправке и одржавање	466.000.000,00	436.726.789,79	436.726.789,79	29.273.210,21	0,00
					570	426	Материјал	9.000.000,00	7.522.360,80	7.522.360,80	1.477.639,20	0,00
					571	481	Дотације невладиним организацијама	1.000.000,00	0,00	0,00	1.000.000,00	0,00
					572	482	Порези, обавезне таксе, казне, пенали и камате	38.000.000,00	15.111.502,83	15.111.502,83	22.888.497,17	0,00
					573	483	Новчане казне и пенали по решењу судова	17.000.000,00	12.908.811,02	12.908.811,02	4.091.188,98	0,00
					574	485	Накнада штете за повреде или штету нанету од стране државних органа	31.000.000,00	19.445.727,05	19.445.727,05	11.554.272,95	0,00
					575	511	Зграде и грађевински објекти	121.700.151,00	100.890.345,15	100.890.345,15	20.809.805,85	0,00
					576	512	Машине и опрема	19.000.000,00	15.240.720,00	15.240.720,00	3.759.280,00	0,00
				1501-5017			П: Реконструкција објекта у улици Краља Петра првог бр.4 у насељу Кач	10.000.000,00	15.118,80	15.118,80	9.984.881,20	0,00
					577	511	Зграде и грађевински објекти	10.000.000,00	15.118,80	15.118,80	9.984.881,20	0,00
				1501-5018			П: Реконструкција објекта на Булевару ослобођења бр.143 у Новом Саду	10.000.000,00	9.700.000,00	9.700.000,00	300.000,00	0,00
					577_1	511	Зграде и грађевински објекти	10.000.000,00	9.700.000,00	9.700.000,00	300.000,00	0,00
			2002				Програм 8: Предшколско васпитање	35.000.000,00	33.950.000,00	33.950.000,00	1.050.000,00	0,00
				2002-5019			П: Изградња предшколске установе у Новом Саду у насељу Југовићево	35.000.000,00	33.950.000,00	33.950.000,00	1.050.000,00	0,00
					578	511	Зграде и грађевински објекти	35.000.000,00	33.950.000,00	33.950.000,00	1.050.000,00	0,00
26							СЛУЖБА СКУПШТИНЕ ГРАДА НОВОГ САДА	69.229.000,00	66.212.532,77	66.212.532,77	3.016.467,23	0,00
	26.01						СЛУЖБА СКУПШТИНЕ ГРАДА НОВОГ САДА	69.229.000,00	66.212.532,77	66.212.532,77	3.016.467,23	0,00
		130					Опште услуге	69.229.000,00	66.212.532,77	66.212.532,77	3.016.467,23	0,00
			2101				Програм 16: Политички систем локалне самоуправе	69.229.000,00	66.212.532,77	66.212.532,77	3.016.467,23	0,00
				2101-0003			ПА: Подршка раду извршних органа власти и скупштине	69.229.000,00	66.212.532,77	66.212.532,77	3.016.467,23	0,00
					579	411	Плате, додаци и накнаде запослених (зараде)	52.844.000,00	52.485.512,49	52.485.512,49	358.487,51	0,00
					580	412	Социјални доприноси на терет послодавца	8.005.000,00	7.951.555,37	7.951.555,37	53.444,63	0,00
					581	413	Накнаде у натури	467.000,00	459.540,27	459.540,27	7.459,73	0,00
					582	414	Социјална давања запосленима	1.300.000,00	272.346,00	272.346,00	1.027.654,00	0,00
					583	415	Накнаде трошкова за запослене	990.000,00	784.857,29	784.857,29	205.142,71	0,00
					583_1	416	Награде запосленима и остали посебни расходи	898.000,00	897.676,00	897.676,00	324,00	0,00
					584	422	Трошкови путовања	1.565.000,00	558.179,84	558.179,84	1.006.820,16	0,00
					585	423	Услуге по уговору	3.160.000,00	2.802.865,51	2.802.865,51	357.134,49	0,00
27							СЛУЖБА ИЗВРШНИХ ОРГАНА	217.335.676,00	197.414.117,25	197.414.117,25	19.921.558,75	0,00
	27.01						СЛУЖБА ИЗВРШНИХ ОРГАНА	217.335.676,00	197.414.117,25	197.414.117,25	19.921.558,75	0,00
		130					Опште услуге	209.227.676,00	196.522.293,07	196.522.293,07	12.705.382,93	0,00
			2101				Програм 16: Политички систем локалне самоуправе	209.227.676,00	196.522.293,07	196.522.293,07	12.705.382,93	0,00
				2101-0003			ПА: Подршка раду извршних органа власти и скупштине	209.227.676,00	196.522.293,07	196.522.293,07	12.705.382,93	0,00
					586	411	Плате, додаци и накнаде запослених (зараде)	159.358.000,00	159.057.776,25	159.057.776,25	300.223,75	0,00
					587	412	Социјални доприноси на терет послодавца	24.142.000,00	24.097.253,40	24.097.253,40	44.746,60	0,00
					588	413	Накнаде у натури	1.400.000,00	1.248.178,79	1.248.178,79	151.821,21	0,00
					589	414	Социјална давања запосленима	7.558.000,00	3.381.885,83	3.381.885,83	4.176.114,17	0,00
					590	415	Накнаде трошкова за запослене	2.800.000,00	1.483.492,48	1.483.492,48	1.316.507,52	0,00
					591	416	Награде запосленима и остали посебни расходи	4.447.676,00	3.917.416,00	3.917.416,00	530.260,00	0,00
					591_1	421	Стални трошкови	20.000,00	1.881,96	1.881,96	18.118,04	0,00
					592	422	Трошкови путовања	2.800.000,00	1.199.032,91	1.199.032,91	1.600.967,09	0,00
					593	423	Услуге по уговору	4.898.000,00	1.152.182,93	1.152.182,93	3.745.817,07	0,00
					594	463	Трансфери осталим нивоима власти	1.700.000,00	880.357,12	880.357,12	819.642,88	0,00
					595	483	Новчане казне и пенали по решењу судова	1.000,00	0,00	0,00	1.000,00	0,00
					596	485	Накнада штете за повреде или штету нанету од стране државних органа	103.000,00	102.835,40	102.835,40	164,60	0,00
		411					Општи економски и комерцијални послови	8.108.000,00	891.824,18	891.824,18	7.216.175,82	0,00
			0602				Програм 15: Опште услуге локалне самоуправе	8.108.000,00	891.824,18	891.824,18	7.216.175,82	0,00
				0602-0001			ПА: Функционисање локалне самоуправе и градских општина	8.108.000,00	891.824,18	891.824,18	7.216.175,82	0,00
					597	421	Стални трошкови	1.150.000,00	374.750,72	374.750,72	775.249,28	0,00

Раздео	Глава	Функција	Прогр.	Пр.Акт/Прој.	ПБ	Екон.Клас.	ОПИС	Буџет 2025. са изменењим апроп. После ребаланса	Пренета средства из буџета	Извршење корисника	Средства из буџета	
											9-10	10-11
1	2	3	4	5	6	7	8	9	10	11	12	13
					598	423	Услуге по уговору	6.958.000,00	517.073,46	517.073,46	6.440.926,54	0,00
28							СЛУЖБА ЗА ИНТЕРНУ РЕВИЗИЈУ	21.860.000,00	17.596.753,66	17.596.753,66	4.263.246,34	0,00
	28.01						СЛУЖБА ЗА ИНТЕРНУ РЕВИЗИЈУ	21.860.000,00	17.596.753,66	17.596.753,66	4.263.246,34	0,00
		130					Опште услуге	21.860.000,00	17.596.753,66	17.596.753,66	4.263.246,34	0,00
			0602				Програм 15: Опште услуге локалне самоуправе	21.860.000,00	17.596.753,66	17.596.753,66	4.263.246,34	0,00
				0602-0001			ПА: Функционисање локалне самоуправе и градских општина	21.860.000,00	17.596.753,66	17.596.753,66	4.263.246,34	0,00
					599	411	Плате, додаци и накнаде запослених (зараде)	14.604.000,00	13.611.106,83	13.611.106,83	992.893,17	0,00
					600	412	Социјални доприноси на терет послодавца	2.213.000,00	2.062.082,77	2.062.082,77	150.917,23	0,00
					601	413	Накнаде у натури	60.000,00	55.261,50	55.261,50	4.738,50	0,00
					602	414	Социјална давања запосленима	772.000,00	341.798,46	341.798,46	430.201,54	0,00
					603	415	Накнаде трошкова за запослене	206.000,00	123.788,74	123.788,74	82.211,26	0,00
					603_1	416	Награде запосленима и остали посебни расходи	170.000,00	161.792,00	161.792,00	8.208,00	0,00
					604	421	Стални трошкови	30.000,00	0,00	0,00	30.000,00	0,00
					605	422	Трошкови путовања	1.093.000,00	298.500,02	298.500,02	794.499,98	0,00
					606	423	Услуге по уговору	2.710.000,00	942.423,34	942.423,34	1.767.576,66	0,00
					607	483	Новчане казне и пенали по решењу судова	1.000,00	0,00	0,00	1.000,00	0,00
					608	485	Накнада штете за повреде или штету нанету од стране државних органа	1.000,00	0,00	0,00	1.000,00	0,00
							Укупно:	**49.263.513.292,44**	**44.972.254.777,09**	**44.972.254.777,09**	**4.291.258.515,35**	**0,00**

Прилог 3

БРОЈ ЗАПОСЛЕНИХ ЧИЈЕ СЕ ПЛАТЕ ФИНАНСИРАЈУ ИЗ БУЏЕТА ГРАДА НОВОГ САДА
(стање на дан 31.12.2025. године)

Ред.бр.	Директни и индиректни корисници буџетских средстава локалне власти	Број фуккционера	Број запослених на одређено време	Број запослених на неодређено време	Укупан број запослених
1	*2*	*3*	*4*	*5*	*6(3+4+5)*
	ДИРЕКТНИ КОРИСНИЦИ	**15**	**239**	**1.111**	**1365**
1	Органи Града, посебне организације и службе	15	239	1.111	1.365
	ИНДИРЕКТНИ КОРИСНИЦИ	***0***	***462***	***2285***	***2747***
1	Установе културе		20	322	*342*
2	Предшколска установа		439	1.951	*2390*
3	Туристичка организација Новог Сада		3	12	*15*
	У К У П Н О (директни + индиректни корисници)	***15***	***701***	***3396***	***4112***

ПРИЛОГ 4

ИЗВЕШТАЈ О РЕАЛИЗАЦИЈИ ФИНАНСИЈСКИХ ПЛАНОВА ДИРЕКТНИХ КОРИСНИКА БУЏЕТА ЗА 2025. ГОДИНУ

- у динарима

Раздео	Глава	Функција	Прогр.	Пр.Акт/Прој.	ПБ	Екон.Клас.	ПФП	Синтетика	Изв.Фин.	ОПИС	План 2025	Извршење 2025	Инд 13/12
1	2	3	4	5	6	7	8	9	10	11	12	13	14
01										СКУПШТИНА ГРАДА НОВОГ САДА	183.181.372,00	171.056.974,64	93,38
	01.01									СКУПШТИНА ГРАДА НОВОГ САДА	183.181.372,00	171.056.974,64	93,38
		111								Извршни и законодавни органи	183.181.372,00	171.056.974,64	93,38
			2101							Програм 16: Политички систем локалне самоуправе	183.181.372,00	171.056.974,64	93,38
				2101-0001						ПА: Функционисање Скупштине	183.181.372,00	171.056.974,64	93,38
					001	411				Плате, додаци и накнаде запослених (зараде)	12.393.000,00	11.359.925,19	91,66
							001.01	4111		Плате, додаци и накнаде запослених	12.393.000,00	11.359.925,19	91,66
									01	Општи приходи и примања буџета	12.393.000,00	11.359.925,19	91,66
					002	412				Социјални доприноси на терет послодавца	1.878.000,00	1.721.028,66	91,64
							002.01	4121		Допринос за пензијско и инвалидско осигурање	1.239.300,00	1.135.992,52	91,66
									01	Општи приходи и примања буџета	1.239.300,00	1.135.992,52	91,66
							002.02	4122		Допринос за здравствено осигурање	638.700,00	585.036,14	91,60
									01	Општи приходи и примања буџета	638.700,00	585.036,14	91,60
					003	413				Накнаде у натури	60.000,00	60.000,00	100,00
							003.01	4131		Накнаде у натури	60.000,00	60.000,00	100,00
									01	Општи приходи и примања буџета	60.000,00	60.000,00	100,00
					004	414				Социјална давања запосленима	475.000,00	0,00	0,00
							004.01	4141		Исплата накнада за време одсуствовања с посла на терет фондова	100.000,00	0,00	0,00
									01	Општи приходи и примања буџета	100.000,00	0,00	0,00
							004.02	4143		Отпремнине и помоћи	175.000,00	0,00	0,00
									01	Општи приходи и примања буџета	175.000,00	0,00	0,00
							004.03	4144		Помоћ у медицинском лечењу запосленог или чланова уже породице и друге помоћи запосленом	200.000,00	0,00	0,00
									01	Општи приходи и примања буџета	200.000,00	0,00	0,00
					005	416				Награде запосленима и остали посебни расходи	5.200.000,00	3.783.420,38	72,76
							005.01.01	4161		Награде запосленима и остали посебни расходи	3.400.000,00	2.558.250,12	75,24
									01	Општи приходи и примања буџета	3.400.000,00	2.558.250,12	75,24
							005.01.02	4161		Награде запосленима и остали посебни расходи - ИЗБОРНА КОМИСИЈА	1.800.000,00	1.225.170,26	68,07
									01	Општи приходи и примања буџета	1.800.000,00	1.225.170,26	68,07
					006	421				Стални трошкови	11.684.836,00	11.682.072,41	99,98
							006.01	4219		Остали трошкови	11.679.836,00	11.679.836,00	100,00
									01	Општи приходи и примања буџета	11.679.836,00	11.679.836,00	100,00
							006.02	4211		Трошкови платног промета и банкарских услуга	5.000,00	2.236,41	44,73
									01	Општи приходи и примања буџета	5.000,00	2.236,41	44,73
					007	422				Трошкови путовања	1.350.000,00	280.012,60	20,74
							007.01	4221		Трошкови службених путовања у земљи	250.000,00	0,00	0,00
									01	Општи приходи и примања буџета	250.000,00	0,00	0,00
							007.02	4222		Трошкови службених путовања у иностранство	1.100.000,00	280.012,60	25,46
									01	Општи приходи и примања буџета	1.100.000,00	280.012,60	25,46
					008	423				Услуге по уговору	115.885.000,00	108.191.245,48	93,36
							008.01	4231		Административне услуге	474.000,00	10.100,00	2,13
									01	Општи приходи и примања буџета	474.000,00	10.100,00	2,13
							008.02	4233		Услуге образовања и усавршавања запослених	500.000,00	0,00	0,00
									01	Општи приходи и примања буџета	500.000,00	0,00	0,00
							008.03.01	4235		Стручне услуге	95.621.000,00	93.167.842,36	97,43
									01	Општи приходи и примања буџета	95.621.000,00	93.167.842,36	97,43
							008.03.02	4235		Стручне услуге - ИЗБОРНА КОМИСИЈА	5.200.000,00	4.934.679,59	94,90
									01	Општи приходи и примања буџета	5.200.000,00	4.934.679,59	94,90
							008.04	4237		Репрезентација	8.270.000,00	6.395.617,89	77,34
									01	Општи приходи и примања буџета	8.270.000,00	6.395.617,89	77,34
							008.05	4239		Остале опште услуге	5.820.000,00	3.683.005,64	63,28
									01	Општи приходи и примања буџета	5.820.000,00	3.683.005,64	63,28
					009	426				Материјал	760.000,00	492.480,00	64,80
							009.01	4261		Административни материјал	760.000,00	492.480,00	64,80
									01	Општи приходи и примања буџета	760.000,00	492.480,00	64,80
					010	462				Дотације међународним организацијама	560.000,00	553.253,92	98,80
							010.01	4621		Текуће дотације међународним организацијама	560.000,00	553.253,92	98,80
									01	Општи приходи и примања буџета	560.000,00	553.253,92	98,80
					011	481				Дотације невладиним организацијама	32.933.536,00	32.933.536,00	100,00
							011.01	4819		Средства за финансирање редовног рада политичких субјеката	32.933.536,00	32.933.536,00	100,00
									01	Општи приходи и примања буџета	32.933.536,00	32.933.536,00	100,00
					012	483				Новчане казне и пенали по решењу судова	1.000,00	0,00	0,00
							012.01	4831		Новчане казне и пенали по решењу судова	1.000,00	0,00	0,00
									01	Општи приходи и примања буџета	1.000,00	0,00	0,00
					013	485				Накнада штете за повреде или штету нанету од стране државних органа	1.000,00	0,00	0,00
							013.01	4851		Накнада штете за повреде или штету нанету од стране државних органа	1.000,00	0,00	0,00
									01	Општи приходи и примања буџета	1.000,00	0,00	0,00
02										ГРАДОНАЧЕЛНИК	38.781.000,00	24.864.594,70	64,12
	02.01									ГРАДОНАЧЕЛНИК	38.781.000,00	24.864.594,70	64,12
		111								Извршни и законодавни органи	38.781.000,00	24.864.594,70	64,12
			2101							Програм 16: Политички систем локалне самоуправе	38.781.000,00	24.864.594,70	64,12
				2101-0002						ПА: Функционисање извршних органа	38.781.000,00	24.864.594,70	64,12
					014	411				Плате, додаци и накнаде запослених (зараде)	7.794.000,00	6.263.732,65	80,37
							014.01	4111		Плате, додаци и накнаде запослених	7.794.000,00	6.263.732,65	80,37

Раздео	Глава	Функција	Прогр.	Пр.Акт/Прој.	ПБ	Екон.Клас.	ПФП	Синтетика	Изв.Фин.	ОПИС	План 2025	Извршење 2025	Инд 13/12
1	2	3	4	5	6	7	8	9	10	11	12	13	14
									01	Општи приходи и примања буџета	7.794.000,00	6.263.732,65	80,37
					015	412				Социјални доприноси на терет послодавца	1.182.000,00	948.955,51	80,28
							015.01	4121		Допринос за пензијско и инвалидско осигурање	779.400,00	626.373,27	80,37
									01	Општи приходи и примања буџета	779.400,00	626.373,27	80,37
							015.02	4122		Допринос за здравствено осигурање	402.600,00	322.582,24	80,12
									01	Општи приходи и примања буџета	402.600,00	322.582,24	80,12
					016	413				Накнаде у натури	60.000,00	60.000,00	100,00
							016.01	4131		Накнаде у натури	60.000,00	60.000,00	100,00
									01	Општи приходи и примања буџета	60.000,00	60.000,00	100,00
					017	414				Социјална давања запосленима	261.000,00	231.600,67	88,74
							017.01	4141		Исплата накнада за време одсуствовања с посла на терет фондова	1.000,00	0,00	0,00
									01	Општи приходи и примања буџета	1.000,00	0,00	0,00
							017.02	4143		Отпремнине и помоћи	250.000,00	231.600,67	92,64
									01	Општи приходи и примања буџета	250.000,00	231.600,67	92,64
							017.03	4144		Помоћ у медицинском лечењу запосленог или чланова уже породице и друге помоћи запосленом	10.000,00	0,00	0,00
									01	Општи приходи и примања буџета	10.000,00	0,00	0,00
					018	415				Накнаде трошкова за запослене	1.000,00	0,00	0,00
							018.01	4151		Накнаде трошкова за запослене	1.000,00	0,00	0,00
									01	Општи приходи и примања буџета	1.000,00	0,00	0,00
					019	416				Награде запосленима и остали посебни расходи	1.280.000,00	1.098.316,90	85,81
							019.01	4161		Награде запосленима и остали посебни расходи	950.000,00	771.604,90	81,22
									01	Општи приходи и примања буџета	950.000,00	771.604,90	81,22
							019.02	4161		Награде запосленима и остали посебни расходи - Јубиларне награде	330.000,00	326.712,00	99,00
									01	Општи приходи и примања буџета	330.000,00	326.712,00	99,00
					019_1	421				Стални трошкови	10.000,00	2.353,42	23,53
							019_1.01	4219		Остали трошкови	0,00	0,00	0,00
									01	Општи приходи и примања буџета	0,00	0,00	0,00
							019_1.02	4211		Трошкови платног промета и банкарских услуга	10.000,00	2.353,42	23,53
									01	Општи приходи и примања буџета	10.000,00	2.353,42	23,53
					020	422				Трошкови путовања	2.320.000,00	847.116,05	36,51
							020.01	4221		Трошкови службених путовања у земљи	90.000,00	0,00	0,00
									01	Општи приходи и примања буџета	90.000,00	0,00	0,00
							020.02	4222		Трошкови службених путовања у иностранство	2.230.000,00	847.116,05	37,99
									01	Општи приходи и примања буџета	2.230.000,00	847.116,05	37,99
					021	423				Услуге по уговору	24.930.000,00	14.505.241,22	58,18
							021.01	4231		Административне услуге	560.000,00	82.450,00	14,72
									01	Општи приходи и примања буџета	560.000,00	82.450,00	14,72
							021.02	4233		Услуге образовања и усавршавања запослених	100.000,00	0,00	0,00
									01	Општи приходи и примања буџета	100.000,00	0,00	0,00
							021.03	4235		Стручне услуге	12.000.000,00	7.561.728,08	63,01
									01	Општи приходи и примања буџета	12.000.000,00	7.561.728,08	63,01
							021.04	4237		Репрезентација	7.000.000,00	3.075.113,50	43,93
									01	Општи приходи и примања буџета	7.000.000,00	3.075.113,50	43,93
							021.05	4239		Остале опште услуге	5.270.000,00	3.785.949,64	71,84
									01	Општи приходи и примања буџета	5.270.000,00	3.785.949,64	71,84
					022	426				Материјал	691.000,00	669.600,00	96,90
							022.01	4261		Административни материјал	690.000,00	669.600,00	97,04
									01	Општи приходи и примања буџета	690.000,00	669.600,00	97,04
							022.02	4263		Материјали за образовање и усавршавање запослених	1.000,00	0,00	0,00
									01	Општи приходи и примања буџета	1.000,00	0,00	0,00
					022_1	462				Дотације међународним организацијама	100.000,00	94.190,24	94,19
							022_1.01	4621		Текуће дотације међународним организацијама	100.000,00	94.190,24	94,19
									01	Општи приходи и примања буџета	100.000,00	94.190,24	94,19
					023	483				Новчане казне и пенали по решењу судова	1.000,00	0,00	0,00
							023.01	4831		Новчане казне и пенали по решењу судова	1.000,00	0,00	0,00
									01	Општи приходи и примања буџета	1.000,00	0,00	0,00
					024	485				Накнада штете за повреде или штету нанету од стране државних органа	151.000,00	143.488,04	95,03
							024.01	4851		Накнада штете за повреде или штету нанету од стране државних органа	151.000,00	143.488,04	95,03
									01	Општи приходи и примања буџета	151.000,00	143.488,04	95,03
03										ГРАДСКО ВЕЋЕ	140.355.000,00	50.714.972,89	36,13
	03.01									ГРАДСКО ВЕЋЕ	140.355.000,00	50.714.972,89	36,13
		111								Извршни и законодавни органи	140.355.000,00	50.714.972,89	36,13
			2101							Програм 16: Политички систем локалне самоуправе	140.355.000,00	50.714.972,89	36,13
				2101-0002						ПА: Функционисање извршних органа	140.355.000,00	50.714.972,89	36,13
					025	411				Плате, додаци и накнаде запослених (зараде)	27.990.000,00	25.795.621,28	92,16
							025.01	4111		Плате, додаци и накнаде запослених	27.990.000,00	25.795.621,28	92,16
									01	Општи приходи и примања буџета	27.990.000,00	25.795.621,28	92,16
					026	412				Социјални доприноси на терет послодавца	4.241.000,00	3.908.036,71	92,15
							026.01	4121		Допринос за пензијско и инвалидско осигурање	2.799.000,00	2.579.562,16	92,16
									01	Општи приходи и примања буџета	2.799.000,00	2.579.562,16	92,16
							026.02	4122		Допринос за здравствено осигурање	1.442.000,00	1.328.474,55	92,13
									01	Општи приходи и примања буџета	1.442.000,00	1.328.474,55	92,13
					027	413				Накнаде у натури	170.000,00	120.000,00	70,59
							027.01	4131		Накнаде у натури	170.000,00	120.000,00	70,59
									01	Општи приходи и примања буџета	170.000,00	120.000,00	70,59
					028	414				Социјална давања запосленима	574.000,00	104.072,89	18,13
							028.01	4141		Исплата накнада за време одсуствовања с посла на терет фондова	174.000,00	0,00	0,00
									01	Општи приходи и примања буџета	174.000,00	0,00	0,00
							028.02	4143		Отпремнине и помоћи	300.000,00	104.072,89	34,69

Раздео	Глава	Функција	Прогр.	Пр.Акт/Прој.	ПБ	Екон.Клас.	ПФП	Синтетика	Изв.Фин.	ОПИС	План 2025	Извршење 2025	Инд 13/12
1	2	3	4	5	6	7	8	9	10	11	12	13	14
									01	Општи приходи и примања буџета	300.000,00	104.072,89	34,69
							028.03	4144		Помоћ у медицинском лечењу запосленог или чланова уже породице и друге помоћи запосленом	100.000,00	0,00	0,00
									01	Општи приходи и примања буџета	100.000,00	0,00	0,00
					029	415				Накнаде трошкова за запослене	200.000,00	0,00	0,00
							029.01	4151		Накнаде трошкова за запослене	200.000,00	0,00	0,00
									01	Општи приходи и примања буџета	200.000,00	0,00	0,00
					030	416				Награде запосленима и остали посебни расходи	13.080.000,00	8.325.372,20	63,65
							030.01	4161		Награде запосленима и остали посебни расходи	13.080.000,00	8.325.372,20	63,65
									01	Општи приходи и примања буџета	13.080.000,00	8.325.372,20	63,65
					030_1	421				Стални трошкови	20.000,00	0,00	0,00
							030_1.01	4211		Трошкови платног промета и банкарских услуга	20.000,00	0,00	0,00
									01	Општи приходи и примања буџета	20.000,00	0,00	0,00
					031	422				Трошкови путовања	2.433.000,00	609.708,48	25,06
							031.01	4221		Трошкови службених путовања у земљи	400.000,00	270.624,00	67,66
									01	Општи приходи и примања буџета	400.000,00	270.624,00	67,66
							031.02	4222		Трошкови службених путовања у иностранство	2.033.000,00	339.084,48	16,68
									01	Општи приходи и примања буџета	2.033.000,00	339.084,48	16,68
					032	423				Услуге по уговору	89.570.000,00	11.671.163,33	13,03
							032.01	4231		Административне услуге	540.000,00	0,00	0,00
									01	Општи приходи и примања буџета	540.000,00	0,00	0,00
							032.02	4233		Услуге образовања и усавршавања запослених	250.000,00	187.941,46	75,18
									01	Општи приходи и примања буџета	250.000,00	187.941,46	75,18
							032.03	4234		Услуге информисања	1.190.000,00	0,00	0,00
									01	Општи приходи и примања буџета	1.190.000,00	0,00	0,00
							032.04	4235		Стручне услуге	74.510.000,00	6.616.272,95	8,88
									01	Општи приходи и примања буџета	74.510.000,00	6.616.272,95	8,88
							032.05	4237		Репрезентација	8.680.000,00	2.833.017,01	32,64
									01	Општи приходи и примања буџета	8.680.000,00	2.833.017,01	32,64
							032.06	4239		Остале опште услуге	4.400.000,00	2.033.931,91	46,23
									01	Општи приходи и примања буџета	4.400.000,00	2.033.931,91	46,23
					033	426				Материјал	900.000,00	49.200,00	5,47
							033.01	4261		Административни материјал	900.000,00	49.200,00	5,47
									01	Општи приходи и примања буџета	900.000,00	49.200,00	5,47
					034	483				Новчане казне и пенали по решењу судова	400.000,00	131.798,00	32,95
							034.01	4831		Новчане казне и пенали по решењу судова	400.000,00	131.798,00	32,95
									01	Општи приходи и примања буџета	400.000,00	131.798,00	32,95
					035	485				Накнада штете за повреде или штету нанету од стране државних органа	777.000,00	0,00	0,00
							035.01	4851		Накнада штете за повреде или штету нанету од стране државних органа	777.000,00	0,00	0,00
									01	Општи приходи и примања буџета	777.000,00	0,00	0,00
04										ГРАДСКА УПРАВА ЗА КОМУНАЛНЕ ПОСЛОВЕ	7.306.108.260,60	6.775.971.306,97	92,74
	04.01									ГРАДСКА УПРАВА ЗА КОМУНАЛНЕ ПОСЛОВЕ	7.306.108.260,60	6.775.971.306,97	92,74
		130								Опште услуге	185.379.965,00	172.618.089,40	93,12
			0602							Програм 15: Опште услуге локалне самоуправе	185.379.965,00	172.618.089,40	93,12
				0602-0001						ПА: Функционисање локалне самоуправе и градских општина	185.379.965,00	172.618.089,40	93,12
					036	411				Плате, додаци и накнаде запослених (зараде)	61.477.000,00	61.154.302,60	99,48
							036.01	4111		Плате, додаци и накнаде запослених	61.477.000,00	61.154.302,60	99,48
									01	Општи приходи и примања буџета	61.477.000,00	61.154.302,60	99,48
					037	412				Социјални доприноси на терет послодавца	9.314.000,00	9.264.877,01	99,47
							037.01	4121		Допринос за пензијско и инвалидско осигурање	6.147.700,00	6.115.430,42	99,48
									01	Општи приходи и примања буџета	6.147.700,00	6.115.430,42	99,48
							037.02	4122		Допринос за здравствено осигурање	3.166.300,00	3.149.446,59	99,47
									01	Општи приходи и примања буџета	3.166.300,00	3.149.446,59	99,47
					038	413				Накнаде у натури	510.499,00	379.334,31	74,31
							038.01	4131		Накнаде у натури	510.499,00	379.334,31	74,31
									01	Општи приходи и примања буџета	510.499,00	379.334,31	74,31
					039	414				Социјална давања запосленима	3.550.000,00	928.746,99	26,16
							039.01	4141		Исплата накнада за време одсуствовања с посла на терет фондова	900.000,00	0,00	0,00
									01	Општи приходи и примања буџета	900.000,00	0,00	0,00
							039.02	4143		Отпремнине и помоћи	1.000.000,00	328.587,55	32,86
									01	Општи приходи и примања буџета	1.000.000,00	328.587,55	32,86
							039.03	4144		Помоћ у медицинском лечењу запосленог или чланова уже породице и друге помоћи запосленом	1.650.000,00	600.159,44	36,37
									01	Општи приходи и примања буџета	1.650.000,00	600.159,44	36,37
					040	415				Накнаде трошкова за запослене	1.098.800,00	670.860,24	61,05
							040.01	4151		Накнаде трошкова за запослене	1.098.800,00	670.860,24	61,05
									01	Општи приходи и примања буџета	1.098.800,00	670.860,24	61,05
					041	416				Награде запосленима и остали посебни расходи	1.993.000,00	1.927.653,37	96,72
							041.01.01	4161		Награде запосленима и остали посебни расходи-јубиларне награде	993.000,00	977.008,00	98,39
									01	Општи приходи и примања буџета	993.000,00	977.008,00	98,39
							041.01.02	4161		Награде запосленима и остали посебни расходи-остало	1.000.000,00	950.645,37	95,06
									01	Општи приходи и примања буџета	1.000.000,00	950.645,37	95,06
					042	422				Трошкови путовања	360.000,00	0,00	0,00
							042.01	4221		Трошкови службених путовања у земљи	180.000,00	0,00	0,00
									01	Општи приходи и примања буџета	180.000,00	0,00	0,00
							042.02	4222		Трошкови службених путовања у иностранство	180.000,00	0,00	0,00
									01	Општи приходи и примања буџета	180.000,00	0,00	0,00
					043	423				Услуге по уговору	93.356.666,00	91.220.265,05	97,71
							043.01	4233		Услуге образовања и усавршавања запослених	400.000,00	28.580,00	7,15
									01	Општи приходи и примања буџета	400.000,00	28.580,00	7,15

Раздео	Глава	Функција	Прогр.	Пр.Акт/Прој.	ПБ	Екон.Клас.	ПФП	Синтетика	Изв.Фин.	ОПИС	План 2025	Извршење 2025	Инд 13/12
1	2	3	4	5	6	7	8	9	10	11	12	13	14
							043.02	4234		Услуге информисања	900.000,00	281.572,20	31,29
									01	Општи приходи и примања буџета	900.000,00	281.572,20	31,29
							043.03	4235		Стручне услуге	446.666,00	371.996,18	83,28
									01	Општи приходи и примања буџета	446.666,00	371.996,18	83,28
							043.04.01	4239		Остале опште услуге	880.000,00	311.749,67	35,43
									01	Општи приходи и примања буџета	880.000,00	311.749,67	35,43
							043.04.02	4239		Остале опште услуге - Одржавање општег информационог система Града ПФКД	90.730.000,00	90.226.368,00	99,44
									01	Општи приходи и примања буџета	90.730.000,00	90.226.368,00	99,44
					044	444				Пратећи трошкови задуживања	30.000,00	0,00	0,00
							044.01	4441		Негативне курсне разлике	30.000,00	0,00	0,00
									01	Општи приходи и примања буџета	30.000,00	0,00	0,00
					045	463				Трансфери осталим нивоима власти	940.000,00	879.627,54	93,58
							045.01	4631		Текући трансфери осталим нивоима власти	940.000,00	879.627,54	93,58
									01	Општи приходи и примања буџета	940.000,00	879.627,54	93,58
					046	482				Порези, обавезне таксе, казне, пенали и камате	150.000,00	0,00	0,00
							046.01	4822		Обавезне таксе	150.000,00	0,00	0,00
									01	Општи приходи и примања буџета	150.000,00	0,00	0,00
					047	483				Новчане казне и пенали по решењу судова	5.400.000,00	2.478.661,65	45,90
							047.01	4831		Новчане казне и пенали по решењу судова	5.400.000,00	2.478.661,65	45,90
									01	Општи приходи и примања буџета	5.400.000,00	2.478.661,65	45,90
					048	485				Накнада штете за повреде или штету нанету од стране државних органа	7.200.000,00	3.713.759,64	51,58
							048.01	4851		Накнада штете за повреде или штету нанету од стране државних органа	7.200.000,00	3.713.759,64	51,58
									01	Општи приходи и примања буџета	7.200.000,00	3.713.759,64	51,58
		320								Услуге противпожарне заштите	47.243.304,00	32.431.272,27	68,65
			0602							Програм 15: Опште услуге локалне самоуправе	47.243.304,00	32.431.272,27	68,65
				0602-0014						ПА: Управљање у ванредним ситуацијама	47.243.304,00	32.431.272,27	68,65
					049	421				Стални трошкови	407.200,00	223.931,27	54,99
							049.01	4215		Трошкови осигурања	407.200,00	223.931,27	54,99
									01	Општи приходи и примања буџета	407.200,00	223.931,27	54,99
					050	423				Услуге по уговору	5.400.000,00	956.341,00	17,71
							050.01	4235		Стручне услуге	2.700.000,00	0,00	0,00
									01	Општи приходи и примања буџета	2.700.000,00	0,00	0,00
							050.02	4239		Остале опште услуге	2.700.000,00	956.341,00	35,42
									01	Општи приходи и примања буџета	2.700.000,00	956.341,00	35,42
					051	426				Материјал	4.050.000,00	0,00	0,00
							051.01	4261		Административни материјал	1.350.000,00	0,00	0,00
									01	Општи приходи и примања буџета	1.350.000,00	0,00	0,00
							051.02	4269		Материјали за посебне намене	2.700.000,00	0,00	0,00
									01	Општи приходи и примања буџета	2.700.000,00	0,00	0,00
					052	481				Дотације невладиним организацијама	15.000.000,00	15.000.000,00	100,00
							052.01.01	4819		Дотације осталим непрофитним институцијама - област противпожарне заштите	12.000.000,00	12.000.000,00	100,00
									01	Општи приходи и примања буџета	12.000.000,00	12.000.000,00	100,00
							052.01.02	4819		Дотације осталим непрофитним институцијама	3.000.000,00	3.000.000,00	100,00
									01	Општи приходи и примања буџета	3.000.000,00	3.000.000,00	100,00
					053	482				Порези, обавезне таксе, казне, пенали и камате	120.000,00	0,00	0,00
							053.01	4821		Остали порези	70.000,00	0,00	0,00
									01	Општи приходи и примања буџета	70.000,00	0,00	0,00
							053.02	4822		Обавезне таксе	50.000,00	0,00	0,00
									01	Општи приходи и примања буџета	50.000,00	0,00	0,00
					054	484				Накнада штете за повреде или штету насталу услед елементарних непогода или других природних узрока	5.212.104,00	0,00	0,00
							054.01	4841		Накнада штете за повреде или штету насталу услед елементарних непогода	5.212.104,00	0,00	0,00
									01	Општи приходи и примања буџета	900.000,00	0,00	0,00
									13	Нераспоређени вишак прихода и примања из ранијих година	4.312.104,00	0,00	0,00
					055	511				Зграде и грађевински објекти	10.089.000,00	10.059.000,00	99,70
							055.01	5114		Пројектно планирање	10.089.000,00	10.059.000,00	99,70
									01	Општи приходи и примања буџета	0,00	0,00	0,00
									13	Нераспоређени вишак прихода и примања из ранијих година	10.089.000,00	10.059.000,00	99,70
					056	512				Машине и опрема	6.965.000,00	6.192.000,00	88,90
							056.01	5128		Опрема за јавну безбедност	6.965.000,00	6.192.000,00	88,90
									01	Општи приходи и примања буџета	6.965.000,00	6.192.000,00	88,90
		436								Остала енергија	590.590.000,00	590.590.000,00	100,00
			1102							Програм 2: Комуналне делатности	590.590.000,00	590.590.000,00	100,00
				1102-0007						ПА: Производња и дистрибуције топлотне енергије	590.590.000,00	590.590.000,00	100,00
					057	451				Субвенције јавним нефинансијским предузећима и организацијама	590.590.000,00	590.590.000,00	100,00
							057.01	4512		Капиталне субвенције јавним нефинансијским предузећима и организацијама - ЈКП "Новосадска топлана"	590.590.000,00	590.590.000,00	100,00
									01	Општи приходи и примања буџета	590.590.000,00	590.590.000,00	100,00
		510								Управљање отпадом	1.286.174.660,00	1.174.733.684,43	91,34
			1102							Програм 2: Комуналне делатности	1.286.174.660,00	1.174.733.684,43	91,34
				1102-0003						ПА: Одржавање чистоће на површинама јавне намене	1.286.174.660,00	1.174.733.684,43	91,34
					058	416				Награде запосленима и остали посебни расходи	895.000,00	663.250,00	74,11
							058.01	4161		Награде запосленима и остали посебни расходи	895.000,00	663.250,00	74,11
									01	Општи приходи и примања буџета	895.000,00	663.250,00	74,11
					059	421				Стални трошкови	820.600.000,00	820.389.302,61	99,97
							059.01	4213		Комуналне услуге	820.600.000,00	820.389.302,61	99,97

Раздео	Глава	Функција	Прогр.	Пр.Акт/Прој.	ПБ	Екон.Клас.	ПФП	Синтетика	Изв.Фин.	ОПИС	План 2025	Извршење 2025	Инд 13/12
1	2	3	4	5	6	7	8	9	10	11	12	13	14
									01	Општи приходи и примања буџета	820.600.000,00	820.389.302,61	99,97
					060	423				Услуге по уговору	350.450.000,00	347.030.097,80	99,02
							060.01	4235		Стручне услуге	1.150.000,00	1.143.316,67	99,42
									01	Општи приходи и примања буџета	1.150.000,00	1.143.316,67	99,42
							060.02.01	4239		Остале опште услуге- услуге из делатности ЈКП "Чистоћа"	281.900.000,00	281.898.728,09	100,00
									01	Општи приходи и примања буџета	281.900.000,00	281.898.728,09	100,00
							060.02.02	4239		Остале опште услуге - ПФКД	67.400.000,00	63.988.053,04	94,94
									01	Општи приходи и примања буџета	67.400.000,00	63.988.053,04	94,94
					061	451				Субвенције јавним нефинансијским предузећима и организацијама	6.840.000,00	5.831.706,02	85,26
							061.01	4511		Текуће субвенције јавним нефинансијским предузећима и организацијама	6.840.000,00	5.831.706,02	85,26
									01	Општи приходи и примања буџета	6.840.000,00	5.831.706,02	85,26
					062	451				Субвенције јавним нефинансијским предузећима и организацијама	49.367.660,00	0,00	0,00
							062.01	4512		Капиталне субвенције јавним нефинансијским предузећима и организацијама - ЈКП "Чистоћа"	49.367.660,00	0,00	0,00
									01	Општи приходи и примања буџета	0,00	0,00	0,00
									07	Трансфери од других нивоа власти	4.467.091,00	0,00	0,00
									13	Нераспоређени вишак прихода и примања из ранијих година	44.900.569,00	0,00	0,00
					062_1	465				Остале дотације и трансфери	22.000,00	22.000,00	100,00
							062_1.01	4651		Остале текуће дотације и трансфери	22.000,00	22.000,00	100,00
									01	Општи приходи и примања буџета	0,00	0,00	0,00
									17	Неутрошена средства трансфера од других нивоа власти	22.000,00	22.000,00	100,00
					063	511				Зграде и грађевински објекти	58.000.000,00	797.328,00	1,37
							063.01	5112		Изградња зграда и објеката	44.500.000,00	0,00	0,00
									01	Општи приходи и примања буџета	0,00	0,00	0,00
									13	Нераспоређени вишак прихода и примања из ранијих година	44.500.000,00	0,00	0,00
							063.02	5114		Пројектно планирање	13.500.000,00	797.328,00	5,91
									01	Општи приходи и примања буџета	13.500.000,00	797.328,00	5,91
		520								Управљање отпадним водама	210.738.000,00	197.701.500,70	93,81
			0401							Програм 6: Заштита животне средине	210.738.000,00	197.701.500,70	93,81
				0401-0004						ПА: Управљање отпадним водама и канализациона инфраструктура	210.738.000,00	197.701.500,70	93,81
					064	425				Текуће поправке и одржавање	145.000.000,00	144.997.273,20	100,00
							064.01	4251		Текуће поправке и одржавање зграда и објеката	145.000.000,00	144.997.273,20	100,00
									01	Општи приходи и примања буџета	145.000.000,00	144.997.273,20	100,00
					065	451				Субвенције јавним нефинансијским предузећима и организацијама	65.738.000,00	52.704.227,50	80,17
							065.01	4512		Капиталне субвенције јавним нефинансијским предузећима и организацијама-ЈКП "Водовод и канализација"	65.738.000,00	52.704.227,50	80,17
									01	Општи приходи и примања буџета	33.238.000,00	32.204.227,50	96,89
									13	Нераспоређени вишак прихода и примања из ранијих година	32.500.000,00	20.500.000,00	63,08
		540								Заштита биљног и животињског света	1.096.413.800,00	1.073.846.237,00	97,94
			1102							Програм 2: Комуналне делатности	1.096.413.800,00	1.073.846.237,00	97,94
				1102-0002						ПА: Одржавање јавних зелених површина	1.096.413.800,00	1.073.846.237,00	97,94
					066	424				Специјализоване услуге	1.070.000.000,00	1.069.955.297,02	100,00
							066.01.01	4249		Остале специјализоване услуге - услуге из делатности ЈКП "Градско зеленило"	1.010.000.000,00	1.009.991.436,93	100,00
									01	Општи приходи и примања буџета	1.010.000.000,00	1.009.991.436,93	100,00
							066.01.02	4249		Остале специјализоване услуге - уништавање амброзије - ПФКД	60.000.000,00	59.963.860,09	99,94
									01	Општи приходи и примања буџета	60.000.000,00	59.963.860,09	99,94
					067	451				Субвенције јавним нефинансијским предузећима и организацијама	26.413.800,00	3.890.939,98	14,73
							067.01	4512		Капиталне субвенције јавним нефинансијским предузећима и организацијама - ЈКП "Градско зеленило"	26.413.800,00	3.890.939,98	14,73
									01	Општи приходи и примања буџета	3.132.000,00	3.129.390,00	99,92
									13	Нераспоређени вишак прихода и примања из ранијих година	23.281.800,00	761.549,98	3,27
		560								Заштита животне средине некласификована на другом месту	621.990.000,00	619.190.207,64	99,55
			1102							Програм 2: Комуналне делатности	621.990.000,00	619.190.207,64	99,55
				1102-0004						ПА: Зоохигијена	621.990.000,00	619.190.207,64	99,55
					068	423				Услуге по уговору	4.450.000,00	4.444.444,43	99,88
							068.01	4235		Стручне услуге	4.450.000,00	4.444.444,43	99,88
									01	Општи приходи и примања буџета	4.450.000,00	4.444.444,43	99,88
					069	424				Специјализоване услуге	398.600.000,00	396.736.670,44	99,53
							069.01	4241		Пољопривредне услуге - Услуге зоохигијене и ветерине	270.000.000,00	268.612.931,58	99,49
									01	Општи приходи и примања буџета	270.000.000,00	268.612.931,58	99,49
							069.02.01	4249		Остале специјализоване услуге - Послови на заштити дрвенастог биља - ПФКД	4.000.000,00	3.999.426,94	99,99
									01	Општи приходи и примања буџета	4.000.000,00	3.999.426,94	99,99
							069.02.02	4249		Остале специјализоване услуге - Уништавање комараца и других штетних инсеката и биљака - ПФКД	124.600.000,00	124.124.311,92	99,62
									01	Општи приходи и примања буџета	124.600.000,00	124.124.311,92	99,62
					070	483				Новчане казне и пенали по решењу судова	70.400.000,00	70.091.644,18	99,56
							070.01	4831		Новчане казне и пенали по решењу судова	70.400.000,00	70.091.644,18	99,56
									01	Општи приходи и примања буџета	70.400.000,00	70.091.644,18	99,56

Раздео	Глава	Функција	Прогр.	Пр.Акт/Прој.	ПБ	Екон.Клас.	ПФП	Синтетика	Изв.Фин.	ОПИС	План 2025	Извршење 2025	Инд 13/12
1	2	3	4	5	6	7	8	9	10	11	12	13	14
					071	485				Накнада штете за повреде или штету нанету од стране државних органа	148.540.000,00	147.917.448,59	99,58
							071.01	4851		Накнада штете за повреде или штету нанету од стране државних органа	148.540.000,00	147.917.448,59	99,58
									01	Општи приходи и примања буџета	148.540.000,00	147.917.448,59	99,58
		620								Развој заједнице	1.087.899.200,00	1.068.077.381,79	98,18
			0602							Програм 15: Опште услуге локалне самоуправе	230.000.000,00	229.969.862,70	99,99
				0602-0014						ПА: Управљање у ванредним ситуацијама	230.000.000,00	229.969.862,70	99,99
					072	424				Специјализоване услуге	230.000.000,00	229.969.862,70	99,99
							072.01	4246		Услуге очувања животне средине, науке и геодетске услуге-отворени канали и насипи - ПФКД	230.000.000,00	229.969.862,70	99,99
									01	Општи приходи и примања буџета	230.000.000,00	229.969.862,70	99,99
			1101							Програм 1: Становање, урбанизам и просторно планирање	149.759.200,00	136.428.897,84	91,10
				1101-0001						ПА: Просторно и урбанистичко планирање	147.500.000,00	134.299.416,36	91,05
					073	423				Услуге по уговору	147.500.000,00	134.299.416,36	91,05
							073.01.01	4239		Одржавање урбаног мобилијара - ПФКД	86.500.000,00	83.695.716,00	96,76
									01	Општи приходи и примања буџета	86.500.000,00	83.695.716,00	96,76
							073.01.02	4239		Постављање табли са називима улица, тргова и пренумерација кућних бројева - ПФКД	6.000.000,00	5.981.040,00	99,68
									01	Општи приходи и примања буџета	6.000.000,00	5.981.040,00	99,68
							073.01.03	4239		Декорација града - ПФКД	55.000.000,00	44.622.660,36	81,13
									01	Општи приходи и примања буџета	55.000.000,00	44.622.660,36	81,13
				1101-4007						П: Ликвидација ЈП "Завод за изградњу града"	2.259.200,00	2.129.481,48	94,26
					074	423				Услуге по уговору	2.259.200,00	2.129.481,48	94,26
							074.01	4235		Стручне услуге	1.795.000,00	1.769.481,48	98,58
									01	Општи приходи и примања буџета	1.795.000,00	1.769.481,48	98,58
							074.02	4239		Остале опште услуге	464.200,00	360.000,00	77,55
									01	Општи приходи и примања буџета	464.200,00	360.000,00	77,55
			1102							Програм 2: Комуналне делатности	708.140.000,00	701.678.621,25	99,09
				1102-0005						ПА: Уређивање, одржавање и коришћење пијаца	51.140.000,00	44.933.042,43	87,86
					074_1	423				Услуге по уговору	45.000.000,00	44.933.042,43	99,85
							074_1.01	4239		Остале опште услуге - услуге из делатности ЈКП "Тржница"	45.000.000,00	44.933.042,43	99,85
									01	Општи приходи и примања буџета	45.000.000,00	44.933.042,43	99,85
					075	451				Субвенције јавним нефинансијским предузећима и организацијама	6.140.000,00	0,00	0,00
							075.01	4512		Капиталне субвенције јавним нефинансијским предузећима и организацијама - ЈКП "Тржница"	6.140.000,00	0,00	0,00
									01	Општи приходи и примања буџета	6.140.000,00	0,00	0,00
				1102-0006						ПА: Одржавање гробаља и погребне услуге	657.000.000,00	656.745.578,82	99,96
					076	424				Специјализоване услуге	625.000.000,00	624.998.363,37	100,00
							076.01	4249		Остале специјализоване услуге	625.000.000,00	624.998.363,37	100,00
									01	Општи приходи и примања буџета	625.000.000,00	624.998.363,37	100,00
					077	451				Субвенције јавним нефинансијским предузећима и организацијама	32.000.000,00	31.747.215,45	99,21
							077.01	4512		Капиталне субвенције јавним нефинансијским предузећима и организацијама - ЈКП "Лисје"	32.000.000,00	31.747.215,45	99,21
									01	Општи приходи и примања буџета	32.000.000,00	31.747.215,45	99,21
		630								Водоснабдевање	1.049.269.045,00	769.311.232,69	73,32
			1102							Програм 2: Комуналне делатности	1.049.269.045,00	769.311.232,69	73,32
				1102-0008						ПА: Управљање и одржавање водоводне инфраструктуре и снабдевање водом за пиће	1.049.269.045,00	769.311.232,69	73,32
					078	424				Специјализоване услуге	40.000.000,00	39.999.344,95	100,00
							078.01	4249		Остале специјализоване услуге - Контрола исправности воде за пиће - Програм фин. одређ. комун. дел.	40.000.000,00	39.999.344,95	100,00
									01	Општи приходи и примања буџета	40.000.000,00	39.999.344,95	100,00
					079	425				Текуће поправке и одржавање	155.000.000,00	154.399.303,80	99,61
							079.01	4251		Текуће поправке и одржавање зграда и објеката	155.000.000,00	154.399.303,80	99,61
									01	Општи приходи и примања буџета	155.000.000,00	154.399.303,80	99,61
					080	451				Субвенције јавним нефинансијским предузећима и организацијама	844.213.600,00	564.857.138,94	66,91
							080.01	4512		Капиталне субвенције јавним нефинансијским предузећима и организацијама-ЈКП "Водовод и канализација"	844.213.600,00	564.857.138,94	66,91
									01	Општи приходи и примања буџета	359.542.000,00	203.851.064,99	56,70
									13	Нераспоређени вишак прихода и примања из ранијих година	484.671.600,00	361.006.073,95	74,48
					080_1	465				Остале дотације и трансфери	10.055.445,00	10.055.445,00	100,00
							080_1.01	4651		Остале текуће дотације и трансфери	10.055.445,00	10.055.445,00	100,00
									01	Општи приходи и примања буџета	0,00	0,00	0,00
									17	Неутрошена средства трансфера од других нивоа власти	10.055.445,00	10.055.445,00	100,00
		640								Улична расвета	1.064.780.000,00	1.031.912.052,85	96,91
			1102							Програм 2: Комуналне делатности	1.064.780.000,00	1.031.912.052,85	96,91
				1102-0001						ПА: Управљање/одржавање јавним осветљењем	1.064.780.000,00	1.031.912.052,85	96,91
					081	421				Стални трошкови	580.000.000,00	547.446.137,29	94,39
							081.01	4212		Енергетске услуге - Трошкови електричне енергије за јавну расвету - Програм фин. одређ. комун. дел.	580.000.000,00	547.446.137,29	94,39
									01	Општи приходи и примања буџета	580.000.000,00	547.446.137,29	94,39
					082	424				Специјализоване услуге	280.000,00	0,00	0,00
							082.01	4249		Остале специјализоване услуге	280.000,00	0,00	0,00
									01	Општи приходи и примања буџета	280.000,00	0,00	0,00
					083	425				Текуће поправке и одржавање	474.500.000,00	474.490.179,56	100,00

Раздео	Глава	Функција	Прогр.	Пр.Акт/Прој.	ПБ	Екон.Клас.	ПФП	Синтетика	Изв.Фин.	ОПИС	План 2025	Извршење 2025	Инд 13/12
1	2	3	4	5	6	7	8	9	10	11	12	13	14
							083.01	4251		Текуће поправке и одржавање зграда и објеката - Трошкови одржавања јавне расвете - Про.ком. дел	474.500.000,00	474.490.179,56	100,00
									01	Општи приходи и примања буџета	474.500.000,00	474.490.179,56	100,00
					084	451				Субвенције јавним нефинансијским предузећима и организацијама	10.000.000,00	9.975.736,00	99,76
							084.01	4512		Капиталне субвенције јавним нефинансијским предузећима и организацијама - ЈКП "Стан"	10.000.000,00	9.975.736,00	99,76
									01	Општи приходи и примања буџета	10.000.000,00	9.975.736,00	99,76
		820								Услуге културе	65.630.286,60	45.559.648,20	69,42
			1201							Програм 13: Развој културе и информисања	65.630.286,60	45.559.648,20	69,42
				1201-7010						П: Уређење Алмашког краја у Новом Саду	65.630.286,60	45.559.648,20	69,42
					085	451				Субвенције јавним нефинансијским предузећима и организацијама	65.630.286,60	45.559.648,20	69,42
							085.01	4512		Капиталне субвенције јавним нефинансијским предузећима и организацијама-ЈКП "Водовод и канализација".	65.630.286,60	45.559.648,20	69,42
									01	Општи приходи и примања буџета	15.000.000,00	4.964.680,80	33,10
									13	Нераспоређени вишак прихода и примања из ранијих година	17.815.143,30	17.815.143,30	100,00
									17	Неутрошена средства трансфера од других нивоа власти	32.815.143,30	22.779.824,10	69,42
05										ГРАДСКА УПРАВА ЗА САОБРАЋАЈ И ПУТЕВЕ	3.612.854.602,37	3.558.022.239,98	98,48
	05.01									ГРАДСКА УПРАВА ЗА САОБРАЋАЈ И ПУТЕВЕ	3.612.854.602,37	3.558.022.239,98	98,48
		130								Опште услуге	45.939.280,00	39.576.024,65	86,15
			0602							Програм 15: Опште услуге локалне самоуправе	45.939.280,00	39.576.024,65	86,15
				0602-0001						ПА: Функционисање локалне самоуправе и градских општина	45.939.280,00	39.576.024,65	86,15
					086	411				Плате, додаци и накнаде запослених (зараде)	33.490.000,00	32.119.690,91	95,91
							086.01	4111		Плате, додаци и накнаде запослених	33.490.000,00	32.119.690,91	95,91
									01	Општи приходи и примања буџета	33.490.000,00	32.119.690,91	95,91
					087	412				Социјални доприноси на терет послодавца	5.074.000,00	4.866.133,18	95,90
							087.01	4121		Допринос за пензијско и инвалидско осигурање	3.349.000,00	3.211.969,11	95,91
									01	Општи приходи и примања буџета	3.349.000,00	3.211.969,11	95,91
							087.02	4122		Допринос за здравствено осигурање	1.725.000,00	1.654.164,07	95,89
									01	Општи приходи и примања буџета	1.725.000,00	1.654.164,07	95,89
					088	413				Накнаде у натури	735.000,00	320.603,99	43,62
							088.01	4131		Накнаде у натури	735.000,00	320.603,99	43,62
									01	Општи приходи и примања буџета	735.000,00	320.603,99	43,62
					089	414				Социјална давања запосленима	1.545.580,00	157.045,00	10,16
							089.01	4141		Исплата накнада за време одсуствовања с посла на терет фондова	820.580,00	0,00	0,00
									01	Општи приходи и примања буџета	820.580,00	0,00	0,00
							089.02	4143		Отпремнине и помоћи	210.000,00	0,00	0,00
									01	Општи приходи и примања буџета	210.000,00	0,00	0,00
							089.03	4144		Помоћ у медицинском лечењу запосленог или чланова уже породице и друге помоћи запосленом	515.000,00	157.045,00	30,49
									01	Општи приходи и примања буџета	515.000,00	157.045,00	30,49
					090	415				Накнаде трошкова за запослене	670.400,00	264.091,18	39,39
							090.01	4151		Накнаде трошкова за запослене	670.400,00	264.091,18	39,39
									01	Општи приходи и примања буџета	670.400,00	264.091,18	39,39
					091	416				Награде запосленима и остали посебни расходи	653.500,00	653.424,00	99,99
							091.01	4161		Награде запосленима и остали посебни расходи-јубиларне награде	653.500,00	653.424,00	99,99
									01	Општи приходи и примања буџета	653.500,00	653.424,00	99,99
					092	422				Трошкови путовања	660.000,00	197.040,00	29,85
							092.01	4221		Трошкови службених путовања у земљи	310.000,00	197.040,00	63,56
									01	Општи приходи и примања буџета	310.000,00	197.040,00	63,56
							092.02	4222		Трошкови службених путовања у иностранство	350.000,00	0,00	0,00
									01	Општи приходи и примања буџета	350.000,00	0,00	0,00
					093	423				Услуге по уговору	2.160.000,00	997.996,39	46,20
							093.01	4233		Услуге образовања и усавршавања запослених	260.000,00	229.560,00	88,29
									01	Општи приходи и примања буџета	260.000,00	229.560,00	88,29
							093.02	4234		Услуге информисања	100.000,00	0,00	0,00
									01	Општи приходи и примања буџета	100.000,00	0,00	0,00
							093.03	4235		Стручне услуге	1.800.000,00	768.436,39	42,69
									01	Општи приходи и примања буџета	1.800.000,00	768.436,39	42,69
					094	482				Порези, обавезне таксе, казне, пенали и камате	550.800,00	0,00	0,00
							094.01	4821		Остали порези	5.000,00	0,00	0,00
									01	Општи приходи и примања буџета	5.000,00	0,00	0,00
							094.02	4823		Новчане казне, пенали и камате	545.800,00	0,00	0,00
									01	Општи приходи и примања буџета	545.800,00	0,00	0,00
					095	483				Новчане казне и пенали по решењу судова	250.000,00	0,00	0,00
							095.01	4831		Новчане казне и пенали по решењу судова	250.000,00	0,00	0,00
									01	Општи приходи и примања буџета	250.000,00	0,00	0,00
					096	485				Накнада штете за повреде или штету нанету од стране државних органа	150.000,00	0,00	0,00
							096.01	4851		Накнада штете за повреде или штету нанету од стране државних органа	150.000,00	0,00	0,00
									01	Општи приходи и примања буџета	150.000,00	0,00	0,00
		451								Друмски саобраћај	3.566.915.322,37	3.518.446.215,33	98,64
			0701							Програм 7: Организација саобраћаја и саобраћајна инфраструктура	3.566.915.322,37	3.518.446.215,33	98,64
				0701-0002						ПА: Управљање и одржавање саобраћајне инфраструктуре	107.611.500,00	69.633.482,06	64,71
					097	416				Награде запосленима и остали посебни расходи	1.600.000,00	1.219.208,63	76,20
							097.01	4161		Награде запосленима и остали посебни расходи	1.600.000,00	1.219.208,63	76,20

Раздео	Глава	Функција	Прогр.	Пр.Акт/Прој.	ПБ	Екон.Клас.	ПФП	Синтетика	Изв.Фин.	ОПИС	План 2025	Извршење 2025	Инд 13/12
1	2	3	4	5	6	7	8	9	10	11	12	13	14
									01	Општи приходи и примања буџета	1.600.000,00	1.219.208,63	76,20
					098	421				Стални трошкови	860.000,00	669.600,00	77,86
							098.01	4211		Трошкови платног промета и банкарских услуга	0,00	0,00	0,00
									01	Општи приходи и примања буџета	0,00	0,00	0,00
							098.02	4216		Закуп имовине и опреме	860.000,00	669.600,00	77,86
									01	Општи приходи и примања буџета	860.000,00	669.600,00	77,86
					099	422				Трошкови путовања	0,00	0,00	0,00
							099.01	4221		Трошкови службених путовања у земљи	0,00	0,00	0,00
									01	Општи приходи и примања буџета	0,00	0,00	0,00
							099.02	4222		Трошкови службених путовања у иностранство	0,00	0,00	0,00
									01	Општи приходи и примања буџета	0,00	0,00	0,00
					100	423				Услуге по уговору	58.576.500,00	34.808.111,43	59,42
							100.01	4233		Услуге образовања и усавршавања запослених	0,00	0,00	0,00
									01	Општи приходи и примања буџета	0,00	0,00	0,00
							100.02	4235		Стручне услуге	57.223.000,00	33.978.111,43	59,38
									01	Општи приходи и примања буџета	57.223.000,00	33.978.111,43	59,38
							100.03	4239		Остале опште услуге	1.353.500,00	830.000,00	61,32
									01	Општи приходи и примања буџета	1.353.500,00	830.000,00	61,32
					101	425				Текуће поправке и одржавање	46.575.000,00	32.936.562,00	70,72
							101.01	4252		Текуће поправке и одржавање опреме	46.575.000,00	32.936.562,00	70,72
									01	Општи приходи и примања буџета	46.575.000,00	32.936.562,00	70,72
					102	426				Материјал	0,00	0,00	0,00
							102.01	4269		Материјали за посебне намене	0,00	0,00	0,00
									01	Општи приходи и примања буџета	0,00	0,00	0,00
				0701-0004						ПА: Јавни градски и приградски превоз путника	3.444.873.000,00	3.441.201.520,00	99,89
					103	423				Услуге по уговору	21.273.000,00	17.697.120,00	83,19
							103.01	4232		Компјутерске услуге	21.273.000,00	17.697.120,00	83,19
									01	Општи приходи и примања буџета	21.273.000,00	17.697.120,00	83,19
					104	451				Субвенције јавним нефинансијским предузећима и организацијама	3.400.000.000,00	3.400.000.000,00	100,00
							104.01	4511		ЈГСП "Нови Сад" - текуће субвенције	3.400.000.000,00	3.400.000.000,00	100,00
									01	Општи приходи и примања буџета	3.400.000.000,00	3.400.000.000,00	100,00
					105	513				Остале некретнине и опрема	23.600.000,00	23.504.400,00	99,59
							105.01	5131		Остале некретнине и опрема	23.600.000,00	23.504.400,00	99,59
									01	Општи приходи и примања буџета	23.600.000,00	23.504.400,00	99,59
				0701-0005						ПА: Унапређење безбедности саобраћаја	4.483.222,37	4.483.222,37	100,00
					105_1	465				Остале дотације и трансфери	4.483.222,37	4.483.222,37	100,00
							105_1.01	4651		Остале текуће дотације и трансфери	4.483.222,37	4.483.222,37	100,00
									01	Општи приходи и примања буџета	0,00	0,00	0,00
									17	Неутрошена средства трансфера од других нивоа власти	4.483.222,37	4.483.222,37	100,00
				0701-4016						П: АДРИОН397 - МИССИОН	9.947.600,00	3.127.990,90	31,44
					106	421				Стални трошкови	50.000,00	470,86	0,94
							106.01	4211		Трошкови платног промета и банкарских услуга	50.000,00	470,86	0,94
									01	Општи приходи и примања буџета	50.000,00	470,86	0,94
					107	422				Трошкови путовања	1.125.600,00	115.080,04	10,22
							107.01	4222		Трошкови службених путовања у иностранство	1.125.600,00	115.080,04	10,22
									01	Општи приходи и примања буџета	1.125.600,00	115.080,04	10,22
					108	423				Услуге по уговору	8.352.000,00	3.012.440,00	36,07
							108.01	4231		Административне услуге	192.000,00	0,00	0,00
									01	Општи приходи и примања буџета	192.000,00	0,00	0,00
							108.02	4234		Услуге информисања	540.000,00	0,00	0,00
									01	Општи приходи и примања буџета	540.000,00	0,00	0,00
							108.03	4235		Стручне услуге	6.180.000,00	3.012.440,00	48,74
									01	Општи приходи и примања буџета	6.180.000,00	3.012.440,00	48,74
							108.04	4239		Остале опште услуге	1.440.000,00	0,00	0,00
									01	Општи приходи и примања буџета	1.440.000,00	0,00	0,00
					109	512				Машине и опрема	420.000,00	0,00	0,00
							109.01	5122		Административна опрема	420.000,00	0,00	0,00
									01	Општи приходи и примања буџета	420.000,00	0,00	0,00
06										ГРАДСКА УПРАВА ЗА УРБАНИЗАМ И ГРАЂЕВИНСКЕ ПОСЛОВЕ	200.353.000,00	190.300.011,35	94,98
	06.01									ГРАДСКА УПРАВА ЗА УРБАНИЗАМ И ГРАЂЕВИНСКЕ ПОСЛОВЕ	200.353.000,00	190.300.011,35	94,98
		130								Опште услуге	198.046.000,00	188.168.529,87	95,01
			0602							Програм 15: Опште услуге локалне самоуправе	198.046.000,00	188.168.529,87	95,01
				0602-0001						ПА: Функционисање локалне самоуправе и градских општина	198.046.000,00	188.168.529,87	95,01
					110	411				Плате, додаци и накнаде запослених (зараде)	135.366.000,00	134.326.157,91	99,23
							110.01	4111		Плате, додаци и накнаде запослених	135.366.000,00	134.326.157,91	99,23
									01	Општи приходи и примања буџета	135.366.000,00	134.326.157,91	99,23
					111	412				Социјални доприноси на терет послодавца	20.507.000,00	20.350.617,10	99,24
							111.01	4121		Допринос за пензијско и инвалидско осигурање	13.536.600,00	13.432.750,68	99,23
									01	Општи приходи и примања буџета	13.536.600,00	13.432.750,68	99,23
							111.02	4122		Допринос за здравствено осигурање	6.970.400,00	6.917.866,42	99,25
									01	Општи приходи и примања буџета	6.970.400,00	6.917.866,42	99,25
					112	413				Накнаде у натури	1.050.000,00	1.001.532,80	95,38
							112.01	4131		Накнаде у натури	1.050.000,00	1.001.532,80	95,38
									01	Општи приходи и примања буџета	1.050.000,00	1.001.532,80	95,38
					113	414				Социјална давања запосленима	3.350.000,00	1.881.026,78	56,15
							113.01	4141		Исплата накнада за време одсуствовања с посла на терет фондова	700.000,00	0,00	0,00
									01	Општи приходи и примања буџета	700.000,00	0,00	0,00
							113.02	4143		Отпремнине и помоћи	2.000.000,00	1.668.696,00	83,43
									01	Општи приходи и примања буџета	2.000.000,00	1.668.696,00	83,43
							113.03	4144		Помоћ у медицинском лечењу запосленог или чланова уже породице и друге помоћи запосленом	650.000,00	212.330,78	32,67

Раздео	Глава	Функција	Прогр.	Пр.Акт/Прој.	ПБ	Екон.Клас.	ПФП	Синтетика	Изв.Фин.	ОПИС	План 2025	Извршење 2025	Инд 13/12
1	2	3	4	5	6	7	8	9	10	11	12	13	14
									01	Општи приходи и примања буџета	650.000,00	212.330,78	32,67
					114	415				Накнаде трошкова за запослене	2.700.000,00	2.019.474,15	74,80
							114.01	4151		Накнаде трошкова за запослене	2.700.000,00	2.019.474,15	74,80
									01	Општи приходи и примања буџета	2.700.000,00	2.019.474,15	74,80
					115	416				Награде запосленима и остали посебни расходи	3.380.000,00	3.343.324,00	98,91
							115.01	4161		Награде запосленима и остали посебни расходи-јубиларне награде	3.380.000,00	3.343.324,00	98,91
									01	Општи приходи и примања буџета	3.380.000,00	3.343.324,00	98,91
					116	422				Трошкови путовања	550.000,00	76.800,00	13,96
							116.01	4221		Трошкови службених путовања у земљи	400.000,00	76.800,00	19,20
									01	Општи приходи и примања буџета	400.000,00	76.800,00	19,20
							116.02	4222		Трошкови службених путовања у иностранство	150.000,00	0,00	0,00
									01	Општи приходи и примања буџета	150.000,00	0,00	0,00
					117	423				Услуге по уговору	27.933.000,00	23.096.192,28	82,68
							117.01	4233		Услуге образовања и усавршавања запослених	250.000,00	39.300,00	15,72
									01	Општи приходи и примања буџета	250.000,00	39.300,00	15,72
							117.02	4234		Услуге информисања	120.000,00	0,00	0,00
									01	Општи приходи и примања буџета	120.000,00	0,00	0,00
							117.03	4235		Стручне услуге	27.524.000,00	23.056.892,28	83,77
									01	Општи приходи и примања буџета	27.524.000,00	23.056.892,28	83,77
							117.04	4239		Остале опште услуге	39.000,00	0,00	0,00
									01	Општи приходи и примања буџета	39.000,00	0,00	0,00
					118	444				Пратећи трошкови задуживања	10.000,00	0,00	0,00
							118.01	4441		Негативне курсне разлике	10.000,00	0,00	0,00
									01	Општи приходи и примања буџета	10.000,00	0,00	0,00
					119	463				Трансфери осталим нивоима власти	2.000.000,00	1.759.826,85	87,99
							119.01	4631		Текући трансфери осталим нивоима власти	2.000.000,00	1.759.826,85	87,99
									01	Општи приходи и примања буџета	2.000.000,00	1.759.826,85	87,99
					120	483				Новчане казне и пенали по решењу судова	500.000,00	313.578,00	62,72
							120.01	4831		Новчане казне и пенали по решењу судова	500.000,00	313.578,00	62,72
									01	Општи приходи и примања буџета	500.000,00	313.578,00	62,72
					121	485				Накнада штете за повреде или штету нанету од стране државних органа	700.000,00	0,00	0,00
							121.01	4851		Накнада штете за повреде или штету нанету од стране државних органа	700.000,00	0,00	0,00
									01	Општи приходи и примања буџета	700.000,00	0,00	0,00
		620								Развој заједнице	2.307.000,00	2.131.481,48	92,39
			1101							Програм 1: Становање, урбанизам и просторно планирање	2.307.000,00	2.131.481,48	92,39
				1101-4008						П: Ликвидација ЈП "Пословни простор"	2.307.000,00	2.131.481,48	92,39
					122	423				Услуге по уговору	2.300.000,00	2.131.481,48	92,67
							122.01	4235		Стручне услуге - пројекат	1.600.000,00	1.481.481,48	92,59
									01	Општи приходи и примања буџета	1.600.000,00	1.481.481,48	92,59
							122.02	4239		Остале опште услуге - пројекат	700.000,00	650.000,00	92,86
									01	Општи приходи и примања буџета	700.000,00	650.000,00	92,86
					123	482				Порези, обавезне таксе, казне, пенали и камате	7.000,00	0,00	0,00
							123.01	4822		Обавезне таксе - пројекат	7.000,00	0,00	0,00
									01	Општи приходи и примања буџета	7.000,00	0,00	0,00
07										ГРАДСКА УПРАВА ЗА ЗАШТИТУ ЖИВОТНЕ СРЕДИНЕ	709.270.423,47	520.479.960,35	73,38
	07.01									ГРАДСКА УПРАВА ЗА ЗАШТИТУ ЖИВОТНЕ СРЕДИНЕ	709.270.423,47	520.479.960,35	73,38
		130								Опште услуге	91.354.000,00	80.208.618,19	87,80
			0602							Програм 15: Опште услуге локалне самоуправе	91.354.000,00	80.208.618,19	87,80
				0602-0001						ПА: Функционисање локалне самоуправе и градских општина	91.354.000,00	80.208.618,19	87,80
					124	411				Плате, додаци и накнаде запослених (зараде)	42.373.600,00	41.667.542,09	98,33
							124.01	4111		Плате, додаци и накнаде запослених	42.373.600,00	41.667.542,09	98,33
									01	Општи приходи и примања буџета	42.373.600,00	41.667.542,09	98,33
					125	412				Социјални доприноси на терет послодавца	6.419.400,00	6.312.632,83	98,34
							125.01	4121		Допринос за пензијско и инвалидско осигурање	4.237.300,00	4.166.754,37	98,34
									01	Општи приходи и примања буџета	4.237.300,00	4.166.754,37	98,34
							125.02	4122		Допринос за здравствено осигурање	2.182.100,00	2.145.878,46	98,34
									01	Општи приходи и примања буџета	2.182.100,00	2.145.878,46	98,34
					126	413				Накнаде у натури	215.000,00	210.523,00	97,92
							126.01	4131		Накнаде у натури	215.000,00	210.523,00	97,92
									01	Општи приходи и примања буџета	215.000,00	210.523,00	97,92
					127	414				Социјална давања запосленима	1.420.000,00	0,01	0,00
							127.01	4141		Исплата накнада за време одсуствовања с посла на терет фондова	720.000,00	0,01	0,00
									01	Општи приходи и примања буџета	720.000,00	0,01	0,00
							127.02	4143		Отпремнине и помоћи	300.000,00	0,00	0,00
									01	Општи приходи и примања буџета	300.000,00	0,00	0,00
							127.03	4144		Помоћ у медицинском лечењу запосленог или чланова уже породице и друге помоћи запосленом	400.000,00	0,00	0,00
									01	Општи приходи и примања буџета	400.000,00	0,00	0,00
					128	415				Накнаде трошкова за запослене	1.300.000,00	930.614,20	71,59
							128.01	4151		Накнаде трошкова за запослене	1.300.000,00	930.614,20	71,59
									01	Општи приходи и примања буџета	1.300.000,00	930.614,20	71,59
					129	416				Награде запосленима и остали посебни расходи	15.200.000,00	12.859.039,51	84,60
							129.01.01	4161		Награде запосленима и остали посебни расходи - јубиларне	2.200.000,00	2.122.064,00	96,46
									01	Општи приходи и примања буџета	2.200.000,00	2.122.064,00	96,46
							129.01.02	4161		Награде запосленима и остали посебни расходи - остало	12.000.000,00	10.655.957,00	88,80
									01	Општи приходи и примања буџета	12.000.000,00	10.655.957,00	88,80

Раздео	Глава	Функција	Прогр.	Пр.Акт/Прој.	ПБ	Екон.Клас.	ПФП	Синтетика	Изв.Фин.	ОПИС	План 2025	Извршење 2025	Инд 13/12
1	2	3	4	5	6	7	8	9	10	11	12	13	14
							129.01.03	4161		Награде запосленима и остали посебни расходи - остало	1.000.000,00	81.018,51	8,10
									01	Општи приходи и примања буџета	1.000.000,00	81.018,51	8,10
					129_1	421				Стални трошкови	5.000,00	903,00	18,06
							129_1.01	4211		Трошкови платног промета и банкарских услуга	5.000,00	903,00	18,06
									01	Општи приходи и примања буџета	5.000,00	903,00	18,06
					130	422				Трошкови путовања	645.000,00	166.386,68	25,80
							130.01	4221		Трошкови службених путовања у земљи	145.000,00	44.200,00	30,48
									01	Општи приходи и примања буџета	145.000,00	44.200,00	30,48
							130.02	4222		Трошкови службених путовања у иностранство	500.000,00	122.186,68	24,44
									01	Општи приходи и примања буџета	500.000,00	122.186,68	24,44
					131	423				Услуге по уговору	23.050.000,00	17.691.937,39	76,75
							131.01	4233		Услуге образовања и усавршавања запослених	150.000,00	114.840,00	76,56
									01	Општи приходи и примања буџета	150.000,00	114.840,00	76,56
							131.02	4235		Стручне услуге	22.900.000,00	17.577.097,39	76,76
									01	Општи приходи и примања буџета	22.900.000,00	17.577.097,39	76,76
					132	444				Пратећи трошкови задуживања	10.000,00	0,00	0,00
							132.01	4441		Негативне курсне разлике	10.000,00	0,00	0,00
									01	Општи приходи и примања буџета	10.000,00	0,00	0,00
					133	463				Трансфери осталим нивоима власти	185.000,00	142.917,48	77,25
							133.01	4631		Текући трансфери осталим нивоима власти	185.000,00	142.917,48	77,25
									01	Општи приходи и примања буџета	185.000,00	142.917,48	77,25
					134	483				Новчане казне и пенали по решењу судова	1.000,00	0,00	0,00
							134.01	4831		Новчане казне и пенали по решењу судова	1.000,00	0,00	0,00
									01	Општи приходи и примања буџета	1.000,00	0,00	0,00
					135	485				Накнада штете за повреде или штету нанету од стране државних органа	530.000,00	226.122,00	42,66
							135.01	4851		Накнада штете за повреде или штету нанету од стране државних органа	530.000,00	226.122,00	42,66
									01	Општи приходи и примања буџета	530.000,00	226.122,00	42,66
		436								Остала енергија	167.946.559,13	68.822.828,11	40,98
			0501							Програм 17: Енергетска ефикасност и обновљиви извори енергије	167.946.559,13	68.822.828,11	40,98
				0501-0001						ПА: Енергетски менаџмент	38.945.644,00	35.984.181,96	92,40
					136	416				Награде запосленима и остали посебни расходи	335.925,96	324.074,04	96,47
							136.01	4161		Награде запосленима и остали посебни расходи	335.925,96	324.074,04	96,47
									01	Општи приходи и примања буџета	335.925,96	324.074,04	96,47
					137	423				Услуге по уговору	984.074,04	972.222,12	98,80
							137.01	4235		Стручне услуге	984.074,04	972.222,12	98,80
									01	Општи приходи и примања буџета	984.074,04	972.222,12	98,80
					138	451				Субвенције јавним нефинансијским предузећима и организацијама	37.625.644,00	34.687.885,80	92,19
							138.01	4511		Текуће субвенције јавним нефинансијским предузећима и организацијама - Агенција за енергетику	37.625.644,00	34.687.885,80	92,19
									01	Општи приходи и примања буџета	37.625.644,00	34.687.885,80	92,19
				0501-4004						П: Мере енергетске ефикасности	129.000.915,13	32.838.646,15	25,46
					139	465				Остале дотације и трансфери	49.736.159,13	31.268.370,15	62,87
							139.01	4651		Остале текуће дотације и трансфери	49.736.159,13	31.268.370,15	62,87
									01	Општи приходи и примања буџета	30.900.000,00	12.472.884,49	40,37
									07	Трансфери од других нивоа власти	18.750.000,00	18.709.326,53	99,78
									17	Неутрошена средства трансфера од других нивоа власти	86.159,13	86.159,13	100,00
					140	511				Зграде и грађевински објекти	79.264.756,00	1.570.276,00	1,98
							140.01	5113		Капитално одржавање зграда и објеката	79.164.756,00	1.470.276,00	1,86
									01	Општи приходи и примања буџета	45.416.475,60	147.027,60	0,32
									07	Трансфери од других нивоа власти	0,40	0,40	100,00
									17	Неутрошена средства трансфера од других нивоа власти	33.748.280,00	1.323.248,00	3,92
							140.02	5114		Пројектно планирање	100.000,00	100.000,00	100,00
									01	Општи приходи и примања буџета	100.000,00	100.000,00	100,00
		560								Заштита животне средине некласификована на другом месту	449.969.864,34	371.448.514,05	82,55
			0401							Програм 6: Заштита животне средине	449.969.864,34	371.448.514,05	82,55
				0401-0001						ПА: Управљање заштитом животне средине	164.837.877,25	162.873.666,53	98,81
					141	421				Стални трошкови	1.000.000,00	999.999,60	100,00
							141.01	4215		Трошкови осигурања	0,00	0,00	0,00
									01	Општи приходи и примања буџета	0,00	0,00	0,00
							141.02	4216		Закуп имовине и опреме	1.000.000,00	999.999,60	100,00
									01	Општи приходи и примања буџета	1.000.000,00	999.999,60	100,00
					142	423				Услуге по уговору	9.300.000,00	8.832.502,79	94,97
							142.01	4232		Компјутерске услуге	3.700.000,00	3.608.999,99	97,54
									01	Општи приходи и примања буџета	3.700.000,00	3.608.999,99	97,54
							142.02	4234		Услуге информисања	5.600.000,00	5.223.502,80	93,28
									01	Општи приходи и примања буџета	5.600.000,00	5.223.502,80	93,28
					143	424				Специјализоване услуге	99.807.877,25	98.702.084,14	98,89
							143.01	4246		Услуге очувања животне средине, науке и геодетске услуге	99.807.877,25	98.702.084,14	98,89
									01	Општи приходи и примања буџета	75.000.000,00	73.894.206,89	98,53
									07	Трансфери од других нивоа власти	24.807.877,25	24.807.877,25	100,00
					144	425				Текуће поправке и одржавање	11.000.000,00	10.971.480,00	99,74
							144.01	4252		Текуће поправке и одржавање опреме	11.000.000,00	10.971.480,00	99,74
									01	Општи приходи и примања буџета	11.000.000,00	10.971.480,00	99,74
					145	463				Трансфери осталим нивоима власти	0,00	0,00	0,00
							145.01	4631		Текући трансфери осталим нивоима власти	0,00	0,00	0,00
									01	Општи приходи и примања буџета	0,00	0,00	0,00
					146	465				Остале дотације и трансфери	0,00	0,00	0,00
							146.01	4651		Остале текуће дотације и трансфери	0,00	0,00	0,00

Раздео	Глава	Функција	Прогр.	Пр.Акт/Прој.	ПБ	Екон.Клас.	ПФП	Синтетика	Изв.Фин.	ОПИС	План 2025	Извршење 2025	Инд 13/12
1	2	3	4	5	6	7	8	9	10	11	12	13	14
									01	Општи приходи и примања буџета	0,00	0,00	0,00
					147	481				Дотације невладиним организацијама	42.950.000,00	42.590.000,00	99,16
							147.01	4819		Дотације осталим непрофитним институцијама	42.950.000,00	42.590.000,00	99,16
									01	Општи приходи и примања буџета	42.950.000,00	42.590.000,00	99,16
					148	511				Зграде и грађевински објекти	780.000,00	777.600,00	99,69
							148.01	5114		Пројектно планирање	780.000,00	777.600,00	99,69
									01	Општи приходи и примања буџета	780.000,00	777.600,00	99,69
				0401-0002						ПА: Праћење квалитета елемената животне средине	13.500.000,00	12.997.959,00	96,28
					149	424				Специјализоване услуге	13.500.000,00	12.997.959,00	96,28
							149.01	4246		Услуге очувања животне средине, науке и геодетске услуге	13.500.000,00	12.997.959,00	96,28
									01	Општи приходи и примања буџета	13.500.000,00	12.997.959,00	96,28
				0401-0003						ПА: Заштита природе	18.682.000,00	14.985.008,46	80,21
					150	424				Специјализоване услуге	15.000.000,00	14.985.008,46	99,90
							150.01	4246		Услуге очувања животне средине, науке и геодетске услуге	15.000.000,00	14.985.008,46	99,90
									01	Општи приходи и примања буџета	15.000.000,00	14.985.008,46	99,90
					150_0	451				Субвенције јавним нефинансијским предузећима и организацијама	3.682.000,00	0,00	0,00
							150_0.01	4512		Капиталне субвенције јавним нефинансијским предузећима и организацијама	3.682.000,00	0,00	0,00
									07	Трансфери од других нивоа власти	3.682.000,00	0,00	0,00
				0401-4017						П: Унапређење циркуларне економије Града у оквиру Еразмус+ програма	1.394.072,85	1.151.259,52	82,58
					150_1	416				Награде запосленима и остали посебни расходи	577.200,00	562.931,62	97,53
							150_1.01	4161		Награде запосленима и остали посебни расходи	577.200,00	562.931,62	97,53
									01	Општи приходи и примања буџета	0,00	0,00	0,00
									56	Финансијска помоћ ЕУ	577.200,00	562.931,62	97,53
					150_2	421				Стални трошкови	100.000,00	0,00	0,00
							150_2.01	4211		Трошкови платног промета и банкарских услуга	100.000,00	0,00	0,00
									01	Општи приходи и примања буџета	100.000,00	0,00	0,00
					150_3	422				Трошкови путовања	116,56	0,00	0,00
							150_3.01	4222		Трошкови службених путовања у иностранство	116,56	0,00	0,00
									15	Неутрошена средства донација,помоћи и трансфера из ранијих година	116,56	0,00	0,00
									56	Финансијска помоћ ЕУ	0,00	0,00	0,00
					150_4	423				Услуге по уговору	716.756,29	588.327,90	82,08
							150_4.01	4239		Остале опште услуге	111.596,29	0,00	0,00
									15	Неутрошена средства донација,помоћи и трансфера из ранијих година	116,29	0,00	0,00
									56	Финансијска помоћ ЕУ	111.480,00	0,00	0,00
							150_4.02	4235		Стручне услуге	605.160,00	588.327,90	97,22
									01	Општи приходи и примања буџета	0,00	0,00	0,00
									56	Финансијска помоћ ЕУ	605.160,00	588.327,90	97,22
				0401-4018						П: Санација јавних зелених површина након временских непогода	34.583.200,00	34.262.390,69	99,07
					151	424				Специјализоване услуге	24.583.200,00	24.581.390,69	99,99
							151.01	4246		Услуге очувања животне средине, науке и геодетске услуге	24.583.200,00	24.581.390,69	99,99
									01	Општи приходи и примања буџета	15.000.000,00	14.998.190,69	99,99
									07	Трансфери од других нивоа власти	9.583.200,00	9.583.200,00	100,00
					152	481				Дотације невладиним организацијама	10.000.000,00	9.681.000,00	96,81
							152.01	4819		Дотације осталим непрофитним институцијама	10.000.000,00	9.681.000,00	96,81
									01	Општи приходи и примања буџета	10.000.000,00	9.681.000,00	96,81
				0401-4019						П: "Транснатионал Аћаренесс & Ревитализатион тхроугх Греен Енгагемент Тогетхер (ТАРГЕТ)"	7.741.200,00	3.621.498,00	46,78
					153	421				Стални трошкови	150.000,00	0,00	0,00
							153.01	4211		Трошкови платног промета и банкарских услуга	150.000,00	0,00	0,00
									01	Општи приходи и примања буџета	150.000,00	0,00	0,00
					154	422				Трошкови путовања	516.600,00	0,00	0,00
							154.01	4222		Трошкови службених путовања у иностранство	516.600,00	0,00	0,00
									01	Општи приходи и примања буџета	516.600,00	0,00	0,00
					155	423				Услуге по уговору	4.158.000,00	1.294.781,25	31,14
							155.01	4231		Административне услуге	120.000,00	58.612,50	48,84
									01	Општи приходи и примања буџета	120.000,00	58.612,50	48,84
							155.02	4234		Услуге информисања	306.000,00	0,00	0,00
									01	Општи приходи и примања буџета	306.000,00	0,00	0,00
							155.03	4239		Остале опште услуге	3.732.000,00	1.236.168,75	33,12
									01	Општи приходи и примања буџета	3.732.000,00	1.236.168,75	33,12
					156	424				Специјализоване услуге	2.400.000,00	2.326.716,75	96,95
							156.01	4245		Услуге одржавања националних паркова и природних површина	2.400.000,00	2.326.716,75	96,95
									01	Општи приходи и примања буџета	2.400.000,00	2.326.716,75	96,95
					157	426				Материјал	516.600,00	0,00	0,00
							157.01	4261		Административни материјал	516.600,00	0,00	0,00
									01	Општи приходи и примања буџета	516.600,00	0,00	0,00
				0401-4020						П: Град влажних подручја - РАМСАР ЊЕТЛАНД ЦИТУ	5.000.000,00	980.000,00	19,60
					157_1	423				Услуге по уговору	5.000.000,00	980.000,00	19,60
							157_1.01	4234		Услуге информисања	4.000.000,00	0,00	0,00
									01	Општи приходи и примања буџета	4.000.000,00	0,00	0,00
							157_1.02	4239		Остале опште услуге	1.000.000,00	980.000,00	98,00
									01	Општи приходи и примања буџета	1.000.000,00	980.000,00	98,00
				0401-5016						П: Паркови на територији Града Новог Сада	204.131.514,24	140.576.731,85	68,87
					157_2	421				Стални трошкови	1.000.000,00	108.430,93	10,84
							157_2.01	4212		Енергетске услуге	1.000.000,00	108.430,93	10,84
									01	Општи приходи и примања буџета	1.000.000,00	108.430,93	10,84

Раздео	Глава	Функција	Прогр.	Пр.Акт/Прој.	ПБ	Екон.Клас.	ПФП	Синтетика	Изв.Фин.	ОПИС	План 2025	Извршење 2025	Инд 13/12
1	2	3	4	5	6	7	8	9	10	11	12	13	14
					157_3	423				Услуге по уговору	1.150.000,00	1.032.000,00	89,74
							157_3.01	4235		Стручне услуге	1.150.000,00	1.032.000,00	89,74
									01	Општи приходи и примања буџета	1.150.000,00	1.032.000,00	89,74
					158	511				Зграде и грађевински објекти	201.981.514,24	139.436.300,92	69,03
							158.01	5112		Изградња зграда и објеката	186.786.714,24	131.401.664,40	70,35
									01	Општи приходи и примања буџета	3.500.000,00	0,00	0,00
									07	Трансфери од других нивоа власти	183.286.714,24	131.401.664,40	71,69
							158.02	5114		Пројектно планирање	15.194.800,00	8.034.636,52	52,88
									01	Општи приходи и примања буџета	12.574.000,00	5.413.836,52	43,06
									13	Нераспоређени вишак прихода и примања из ранијих година	2.620.800,00	2.620.800,00	100,00
				0401-5017						П: Ботаничка башта	100.000,00	0,00	0,00
					159	511				Зграде и грађевински објекти	100.000,00	0,00	0,00
							159.01	5112		Изградња зграда и објеката	100.000,00	0,00	0,00
									01	Општи приходи и примања буџета	100.000,00	0,00	0,00
08										ГРАДСКА УПРАВА ЗА ПРИВРЕДУ	623.125.357,00	493.762.354,46	79,24
	08.01									ГРАДСКА УПРАВА ЗА ПРИВРЕДУ	520.434.147,00	419.260.478,15	80,56
		130								Опште услуге	56.655.000,00	51.279.927,50	90,51
			0602							Програм 15: Опште услуге локалне самоуправе	56.655.000,00	51.279.927,50	90,51
				0602-0001						ПА: Функционисање локалне самоуправе и градских општина	56.655.000,00	51.279.927,50	90,51
					160	411				Плате, додаци и накнаде запослених (зараде)	37.278.000,00	37.171.921,48	99,72
							160.01	4111		Плате, додаци и накнаде запослених	37.278.000,00	37.171.921,48	99,72
									01	Општи приходи и примања буџета	37.278.000,00	37.171.921,48	99,72
					161	412				Социјални доприноси на терет послодавца	5.647.000,00	5.633.652,06	99,76
							161.01	4121		Допринос за пензијско и инвалидско осигурање	3.727.800,00	3.718.582,24	99,75
									01	Општи приходи и примања буџета	3.727.800,00	3.718.582,24	99,75
							161.02	4122		Допринос за здравствено осигурање	1.919.200,00	1.915.069,82	99,78
									01	Општи приходи и примања буџета	1.919.200,00	1.915.069,82	99,78
					162	413				Накнаде у натури	400.000,00	335.493,50	83,87
							162.01	4131		Накнаде у натури	400.000,00	335.493,50	83,87
									01	Општи приходи и примања буџета	400.000,00	335.493,50	83,87
					163	414				Социјална давања запосленима	2.530.000,00	687.013,89	27,15
							163.01	4141		Исплата накнада за време одсуствовања с посла на терет фондова	250.000,00	0,00	0,00
									01	Општи приходи и примања буџета	250.000,00	0,00	0,00
							163.02	4143		Отпремнине и помоћи	1.515.000,00	575.948,00	38,02
									01	Општи приходи и примања буџета	1.515.000,00	575.948,00	38,02
							163.03	4144		Помоћ у медицинском лечењу запосленог или чланова уже породице и друге помоћи запосленом	765.000,00	111.065,89	14,52
									01	Општи приходи и примања буџета	765.000,00	111.065,89	14,52
					164	415				Накнаде трошкова за запослене	1.500.000,00	753.478,86	50,23
							164.01	4151		Накнаде трошкова за запослене	1.500.000,00	753.478,86	50,23
									01	Општи приходи и примања буџета	1.500.000,00	753.478,86	50,23
					165	416				Награде запосленима и остали посебни расходи	1.080.000,00	1.062.596,00	98,39
							165.01	4161		Награде запосленима и остали посебни расходи	1.080.000,00	1.062.596,00	98,39
									01	Општи приходи и примања буџета	1.080.000,00	1.062.596,00	98,39
					166	422				Трошкови путовања	740.000,00	141.413,44	19,11
							166.01	4221		Трошкови службених путовања у земљи	340.000,00	69.105,00	20,33
									01	Општи приходи и примања буџета	340.000,00	69.105,00	20,33
							166.02	4222		Трошкови службених путовања у иностранство	400.000,00	72.308,44	18,08
									01	Општи приходи и примања буџета	400.000,00	72.308,44	18,08
					167	423				Услуге по уговору	5.980.000,00	4.764.407,95	79,67
							167.01	4233		Услуге образовања и усавршавања запослених	300.000,00	44.280,00	14,76
									01	Општи приходи и примања буџета	300.000,00	44.280,00	14,76
							167.02	4235		Стручне услуге	5.680.000,00	4.720.127,95	83,10
									01	Општи приходи и примања буџета	5.680.000,00	4.720.127,95	83,10
					168	463				Трансфери осталим нивоима власти	1.200.000,00	729.950,32	60,83
							168.01	4631		Текући трансфери осталим нивоима власти	1.200.000,00	729.950,32	60,83
									01	Општи приходи и примања буџета	1.200.000,00	729.950,32	60,83
					169	483				Новчане казне и пенали по решењу судова	150.000,00	0,00	0,00
							169.01	4831		Новчане казне и пенали по решењу судова	150.000,00	0,00	0,00
									01	Општи приходи и примања буџета	150.000,00	0,00	0,00
					170	485				Накнада штете за повреде или штету нанету од стране државних органа	150.000,00	0,00	0,00
							170.01	4851		Накнада штете за повреде или штету нанету од стране државних органа	150.000,00	0,00	0,00
									01	Општи приходи и примања буџета	150.000,00	0,00	0,00
		320								Услуге противпожарне заштите	1.950.000,00	1.817.252,86	93,19
			0101							Програм 5: Пољопривреда и рурални развој	1.950.000,00	1.817.252,86	93,19
				0101-4004						П: Заштита пољопривредног земљишта од пожара	1.950.000,00	1.817.252,86	93,19
					171	423				Услуге по уговору	1.295.000,00	1.162.260,05	89,75
							171.01	4235		Стручне услуге	1.200.000,00	1.069.260,05	89,11
									01	Општи приходи и примања буџета	1.200.000,00	1.069.260,05	89,11
							171.02	4239		Остале опште услуге	95.000,00	93.000,00	97,89
									01	Општи приходи и примања буџета	95.000,00	93.000,00	97,89
					172	426				Материјал	655.000,00	654.992,81	100,00
							172.01	4264		Материјали за саобраћај	655.000,00	654.992,81	100,00
									01	Општи приходи и примања буџета	655.000,00	654.992,81	100,00
		412								Општи послови по питању рада	260.393.200,00	197.247.636,54	75,75
			1501							Програм 3: Локални економски развој	260.393.200,00	197.247.636,54	75,75
				1501-0002						ПА: Мере активне политике запошљавања	260.393.200,00	197.247.636,54	75,75
					173	421				Стални трошкови	899.700,00	898.800,00	99,90
							173.01	4216		Закуп имовине и опреме	899.700,00	898.800,00	99,90
									01	Општи приходи и примања буџета	899.700,00	898.800,00	99,90
					174	423				Услуге по уговору	300.000,00	156.028,52	52,01

Раздео	Глава	Функција	Прогр.	Пр.Акт/Прој.	ПБ	Екон.Клас.	ПФП	Синтетика	Изв.Фин.	ОПИС	План 2025	Извршење 2025	Инд 13/12
1	2	3	4	5	6	7	8	9	10	11	12	13	14
							174.01	4234		Услуге информисања	100.000,00	98.760,00	98,76
									01	Општи приходи и примања буџета	100.000,00	98.760,00	98,76
							174.02	4235		Стручне услуге	200.000,00	57.268,52	28,63
									01	Општи приходи и примања буџета	200.000,00	57.268,52	28,63
					175	424				Специјализоване услуге	4.500.000,00	4.215.000,00	93,67
							175.01	4242		Услуге образовања, културе и спорта	4.500.000,00	4.215.000,00	93,67
									01	Општи приходи и примања буџета	4.500.000,00	4.215.000,00	93,67
					176	463				Трансфери осталим нивоима власти	2.650.000,00	2.331.476,00	87,98
							176.01	4631		Текући трансфери осталим нивоима власти	2.650.000,00	2.331.476,00	87,98
									01	Општи приходи и примања буџета	2.650.000,00	2.331.476,00	87,98
					177	464				Дотације организацијама за обавезно социјално осигурање	252.043.500,00	189.646.332,02	75,24
							177.01	4641		Текуће дотације организацијама за обавезно социјално осигурање	252.043.500,00	189.646.332,02	75,24
									01	Општи приходи и примања буџета	252.043.500,00	189.646.332,02	75,24
		421								Пољопривреда	86.291.103,00	54.127.980,02	62,73
			0101							Програм 5: Пољопривреда и рурални развој	86.291.103,00	54.127.980,02	62,73
				0101-0001						ПА: Подршка за спровођење пољопривредне политике у локалној заједници	16.291.103,00	9.441.691,60	57,96
					178	423				Услуге по уговору	4.200.000,00	1.852.588,67	44,11
							178.01	4234		Услуге информисања	1.500.000,00	432.720,00	28,85
									01	Општи приходи и примања буџета	1.500.000,00	432.720,00	28,85
							178.02	4235		Стручне услуге	1.700.000,00	1.419.868,67	83,52
									01	Општи приходи и примања буџета	1.700.000,00	1.419.868,67	83,52
							178.03	4239		Остале опште услуге	1.000.000,00	0,00	0,00
									01	Општи приходи и примања буџета	1.000.000,00	0,00	0,00
					179	424				Специјализоване услуге	1.190.000,00	1.188.000,00	99,83
							179.01	4246		Услуге очувања животне средине, науке и геодетске услуге	1.190.000,00	1.188.000,00	99,83
									01	Општи приходи и примања буџета	1.190.000,00	1.188.000,00	99,83
					180	463				Трансфери осталим нивоима власти	10.901.103,00	6.401.102,93	58,72
							180.01	4631		Текући трансфери осталим нивоима власти	10.901.103,00	6.401.102,93	58,72
									01	Општи приходи и примања буџета	10.901.103,00	6.401.102,93	58,72
				0101-0002						ПА: Мере подршке руралном развоју	70.000.000,00	44.686.288,42	63,84
					181	423				Услуге по уговору	1.000.000,00	997.980,00	99,80
							181.01	4234		Услуге информисања	1.000.000,00	997.980,00	99,80
									01	Општи приходи и примања буџета	1.000.000,00	997.980,00	99,80
					182	424				Специјализоване услуге	5.000.000,00	4.992.000,00	99,84
							182.01	4242		Услуге образовања, културе и спорта	5.000.000,00	4.992.000,00	99,84
									01	Општи приходи и примања буџета	5.000.000,00	4.992.000,00	99,84
					183	454				Субвенције приватним предузећима	10.500.000,00	9.441.608,00	89,92
							183.01	4541		Текуће субвенције приватним предузећима	10.500.000,00	9.441.608,00	89,92
									01	Општи приходи и примања буџета	10.500.000,00	9.441.608,00	89,92
					184	465				Остале дотације и трансфери	43.500.000,00	26.363.100,42	60,60
							184.01	4651		Остале текуће дотације и трансфери	43.500.000,00	26.363.100,42	60,60
									01	Општи приходи и примања буџета	43.500.000,00	26.363.100,42	60,60
					185	481				Дотације невладиним организацијама	10.000.000,00	2.891.600,00	28,92
							185.01	4819		Дотације осталим непрофитним институцијама	10.000.000,00	2.891.600,00	28,92
									01	Општи приходи и примања буџета	10.000.000,00	2.891.600,00	28,92
		473								Туризам	16.100.000,00	15.985.200,00	99,29
			1502							Програм 4: Развој туризма	16.100.000,00	15.985.200,00	99,29
				1502-4003						П: Унапређење развоја туризма Града Новог Сада	16.100.000,00	15.985.200,00	99,29
					186	423				Услуге по уговору	8.100.000,00	8.005.200,00	98,83
							186.01	4232		Компјутерске услуге	600.000,00	597.600,00	99,60
									01	Општи приходи и примања буџета	600.000,00	597.600,00	99,60
							186.02	4235		Стручне услуге	7.500.000,00	7.407.600,00	98,77
									01	Општи приходи и примања буџета	7.500.000,00	7.407.600,00	98,77
					187	424				Специјализоване услуге	8.000.000,00	7.980.000,00	99,75
							187.01	4242		Услуге образовања, културе и спорта	8.000.000,00	7.980.000,00	99,75
									01	Општи приходи и примања буџета	8.000.000,00	7.980.000,00	99,75
		490								Економски послови некласификовани на другом месту	99.044.844,00	98.802.481,23	99,76
			1501							Програм 3: Локални економски развој	99.044.844,00	98.802.481,23	99,76
				1501-4006						П: Промоција и унапређење привреде Града Новог Сада	92.104.844,00	91.862.481,23	99,74
					188	421				Стални трошкови	19.067.844,00	19.067.681,23	100,00
							188.01	4216		Закуп имовине и опреме	4.500.000,00	4.499.838,00	100,00
									01	Општи приходи и примања буџета	4.500.000,00	4.499.838,00	100,00
							188.02	4219		Остали трошкови	14.567.844,00	14.567.843,23	100,00
									01	Општи приходи и примања буџета	14.567.844,00	14.567.843,23	100,00
					189	423				Услуге по уговору	3.037.000,00	2.794.800,00	92,03
							189.01	4232		Компјутерске услуге	3.037.000,00	2.794.800,00	92,03
									01	Општи приходи и примања буџета	3.037.000,00	2.794.800,00	92,03
					190	454				Субвенције приватним предузећима	70.000.000,00	70.000.000,00	100,00
							190.01	4541		Текуће субвенције приватним предузећима	70.000.000,00	70.000.000,00	100,00
									01	Општи приходи и примања буџета	70.000.000,00	70.000.000,00	100,00
					191	463				Трансфери осталим нивоима власти	0,00	0,00	0,00
							191.01	4631		Текући трансфери осталим нивоима власти	0,00	0,00	0,00
									01	Општи приходи и примања буџета	0,00	0,00	0,00
					192	481				Дотације невладиним организацијама	0,00	0,00	0,00
							192.01	4819		Дотације осталим непрофитним институцијама	0,00	0,00	0,00
									01	Општи приходи и примања буџета	0,00	0,00	0,00
				1501-4007						П: Социјално-економски савет Града Новог Сада	6.940.000,00	6.940.000,00	100,00
					193	465				Остале дотације и трансфери	6.940.000,00	6.940.000,00	100,00
							193.01	4651		Остале текуће дотације и трансфери	6.940.000,00	6.940.000,00	100,00
									01	Општи приходи и примања буџета	6.940.000,00	6.940.000,00	100,00

Раздео	Глава	Функција	Прогр.	Пр.Акт/Прој.	ПБ	Екон.Клас.	ПФП	Синтетика	Изв.Фин.	ОПИС	План 2025	Извршење 2025	Инд 13/12
1	2	3	4	5	6	7	8	9	10	11	12	13	14
	08.02									ТУРИСТИЧКА ОРГАНИЗАЦИЈА ГРАДА НОВОГ САДА	102.691.210,00	74.501.876,31	72,55
		473								Туризам	102.691.210,00	74.501.876,31	72,55
			1502							Програм 4: Развој туризма	102.691.210,00	74.501.876,31	72,55
				1502-0001						ПА: Управљање развојем туризма	56.958.605,00	40.349.445,78	70,84
					194	411				Плате, додаци и накнаде запослених (зараде)	21.739.000,00	21.102.148,26	97,07
							194.01	4111		Плате, додаци и накнаде запослених	21.739.000,00	21.102.148,26	97,07
									01	Општи приходи и примања буџета	21.739.000,00	21.102.148,26	97,07
					195	412				Социјални доприноси на терет послодавца	3.293.000,00	3.196.975,48	97,08
							195.01	4121		Допринос за пензијско и инвалидско осигурање	2.173.900,00	2.110.214,96	97,07
									01	Општи приходи и примања буџета	2.173.900,00	2.110.214,96	97,07
							195.02	4122		Допринос за здравствено осигурање	1.119.100,00	1.086.760,52	97,11
									01	Општи приходи и примања буџета	1.119.100,00	1.086.760,52	97,11
					196	413				Накнаде у натури	180.000,00	120.000,00	66,67
							196.01	4131		Накнаде у натури	180.000,00	120.000,00	66,67
									01	Општи приходи и примања буџета	180.000,00	120.000,00	66,67
					197	414				Социјална давања запосленима	1.314.000,00	154.034,00	11,72
							197.01	4141		Исплата накнада за време одсуствовања с посла на терет фондова	414.000,00	0,00	0,00
									01	Општи приходи и примања буџета	414.000,00	0,00	0,00
							197.02	4143		Отпремнине и помоћи	300.000,00	98.534,00	32,84
									01	Општи приходи и примања буџета	300.000,00	98.534,00	32,84
							197.03	4144		Помоћ у медицинском лечењу запосленог или чланова уже породице и друге помоћи запосленом	600.000,00	55.500,00	9,25
									01	Општи приходи и примања буџета	600.000,00	55.500,00	9,25
					198	415				Накнаде трошкова за запослене	500.000,00	321.299,69	64,26
							198.01	4151		Накнаде трошкова за запослене	500.000,00	321.299,69	64,26
									01	Општи приходи и примања буџета	500.000,00	321.299,69	64,26
					199	416				Награде запосленима и остали посебни расходи	400.000,00	222.080,13	55,52
							199.01.01	4161		Награде запосленима и остали посебни расходи	280.000,00	104.861,46	37,45
									01	Општи приходи и примања буџета	280.000,00	104.861,46	37,45
							199.01.02	4161		Награде запосленима и остали посебни расходи - јубиларне награде	120.000,00	117.218,67	97,68
									01	Општи приходи и примања буџета	120.000,00	117.218,67	97,68
					200	421				Стални трошкови	8.380.000,00	2.715.700,60	32,41
							200.01	4211		Трошкови платног промета и банкарских услуга	450.000,00	120.775,55	26,84
									01	Општи приходи и примања буџета	450.000,00	120.775,55	26,84
							200.02	4212		Енергетске услуге	4.000.000,00	628.905,57	15,72
									01	Општи приходи и примања буџета	4.000.000,00	628.905,57	15,72
							200.03	4213		Комуналне услуге	2.090.000,00	1.032.548,56	49,40
									01	Општи приходи и примања буџета	2.090.000,00	1.032.548,56	49,40
							200.04	4214		Услуге комуникација	820.000,00	749.216,93	91,37
									01	Општи приходи и примања буџета	820.000,00	749.216,93	91,37
							200.05	4215		Трошкови осигурања	920.000,00	152.893,99	16,62
									01	Општи приходи и примања буџета	920.000,00	152.893,99	16,62
							200.06	4219		Остали трошкови	100.000,00	31.360,00	31,36
									01	Општи приходи и примања буџета	100.000,00	31.360,00	31,36
					201	422				Трошкови путовања	1.180.605,00	624.148,00	52,87
							201.01	4229		Остали трошкови транспорта	1.180.605,00	624.148,00	52,87
									01	Општи приходи и примања буџета	1.180.605,00	624.148,00	52,87
					202	423				Услуге по уговору	13.252.000,00	7.977.093,62	60,20
							202.01	4231		Административне услуге	300.000,00	236.440,00	78,81
									01	Општи приходи и примања буџета	300.000,00	236.440,00	78,81
							202.02	4232		Компјутерске услуге	1.120.000,00	869.574,24	77,64
									01	Општи приходи и примања буџета	1.120.000,00	869.574,24	77,64
							202.03	4233		Услуге образовања и усавршавања запослених	1.220.000,00	848.240,00	69,53
									01	Општи приходи и примања буџета	1.220.000,00	848.240,00	69,53
							202.04	4235		Стручне услуге	10.612.000,00	6.022.839,38	56,75
									01	Општи приходи и примања буџета	10.612.000,00	6.022.839,38	56,75
							202.05	4239		Остале опште услуге	0,00	0,00	0,00
									01	Општи приходи и примања буџета	0,00	0,00	0,00
					203	425				Текуће поправке и одржавање	530.000,00	146.520,00	27,65
							203.01	4251		Текуће поправке и одржавање зграда и објеката	400.000,00	146.520,00	36,63
									01	Општи приходи и примања буџета	400.000,00	146.520,00	36,63
							203.02	4252		Текуће поправке и одржавање опреме	130.000,00	0,00	0,00
									01	Општи приходи и примања буџета	130.000,00	0,00	0,00
					204	426				Материјал	3.750.000,00	2.725.213,00	72,67
							204.01	4261		Административни материјал	680.000,00	276.547,40	40,67
									01	Општи приходи и примања буџета	680.000,00	276.547,40	40,67
							204.02	4263		Материјали за образовање и усавршавање запослених	200.000,00	190.410,00	95,21
									01	Општи приходи и примања буџета	200.000,00	190.410,00	95,21
							204.03	4268		Материјали за одржавање хигијене и угоститељство	520.000,00	110.601,60	21,27
									01	Општи приходи и примања буџета	520.000,00	110.601,60	21,27
							204.04	4269		Материјали за посебне намене	2.350.000,00	2.147.654,00	91,39
									01	Општи приходи и примања буџета	2.350.000,00	2.147.654,00	91,39
					205	482				Порези, обавезне таксе, казне, пенали и камате	800.000,00	149.687,00	18,71
							205.01	4821		Остали порези	400.000,00	0,00	0,00
									01	Општи приходи и примања буџета	400.000,00	0,00	0,00
							205.02	4822		Обавезне таксе	400.000,00	149.687,00	37,42
									01	Општи приходи и примања буџета	400.000,00	149.687,00	37,42
					206	483				Новчане казне и пенали по решењу судова	500.000,00	0,00	0,00
							206.01	4831		Новчане казне и пенали по решењу судова	500.000,00	0,00	0,00
									01	Општи приходи и примања буџета	500.000,00	0,00	0,00
					207	485				Накнада штете за повреде или штету нанету од стране државних органа	240.000,00	0,00	0,00

Раздео	Глава	Функција	Прогр.	Пр.Акт/Прој.	ПБ	Екон.Клас.	ПФП	Синтетика	Изв.Фин.	ОПИС	План 2025	Извршење 2025	Инд 13/12
1	2	3	4	5	6	7	8	9	10	11	12	13	14
							207.01	4851		Накнада штете за повреде или штету нанету од стране државних органа	240.000,00	0,00	0,00
									01	Општи приходи и примања буџета	240.000,00	0,00	0,00
					208	512				Машине и опрема	900.000,00	894.546,00	99,39
							208.01	5122		Административна опрема	900.000,00	894.546,00	99,39
									01	Општи приходи и примања буџета	900.000,00	894.546,00	99,39
					209	515				Нематеријална имовина	0,00	0,00	0,00
							209.01	5151		Нематеријална имовина	0,00	0,00	0,00
									01	Општи приходи и примања буџета	0,00	0,00	0,00
				1502-0002						ПА: Промоција туристичке понуде	45.732.605,00	34.152.430,53	74,68
					210	421				Стални трошкови	7.400.000,00	4.192.600,80	56,66
							210.01	4216		Закуп имовине и опреме	7.400.000,00	4.192.600,80	56,66
									01	Општи приходи и примања буџета	7.400.000,00	4.192.600,80	56,66
					211	422				Трошкови путовања	5.200.000,00	3.449.080,50	66,33
							211.01	4221		Трошкови службених путовања у земљи	1.200.000,00	489.986,04	40,83
									01	Општи приходи и примања буџета	1.200.000,00	489.986,04	40,83
							211.02	4222		Трошкови службених путовања у иностранство	4.000.000,00	2.959.094,46	73,98
									01	Општи приходи и примања буџета	4.000.000,00	2.959.094,46	73,98
					212	423				Услуге по уговору	33.132.605,00	26.510.749,23	80,01
							212.01	4234		Услуге информисања	29.602.605,00	24.962.310,13	84,32
									01	Општи приходи и примања буџета	29.602.605,00	24.962.310,13	84,32
							212.02	4236		Услуге за домаћинство и угоститељство	600.000,00	261.115,00	43,52
									01	Општи приходи и примања буџета	600.000,00	261.115,00	43,52
							212.03	4237		Репрезентација	1.970.000,00	1.051.574,10	53,38
									01	Општи приходи и примања буџета	1.970.000,00	1.051.574,10	53,38
							212.04	4239		Остале опште услуге	960.000,00	235.750,00	24,56
									01	Општи приходи и примања буџета	960.000,00	235.750,00	24,56
09										ГРАДСКА УПРАВА ЗА ФИНАНСИЈЕ	2.805.263.943,33	2.501.514.230,60	89,17
	09.01									ГРАДСКА УПРАВА ЗА ФИНАНСИЈЕ	2.805.263.943,33	2.501.514.230,60	89,17
		130								Опште услуге	132.902.000,00	126.739.181,26	95,36
			0602							Програм 15: Опште услуге локалне самоуправе	132.902.000,00	126.739.181,26	95,36
				0602-0001						ПА: Функционисање локалне самоуправе и градских општина	132.902.000,00	126.739.181,26	95,36
					213	411				Плате, додаци и накнаде запослених (зараде)	95.941.000,00	95.584.343,88	99,63
							213.01	4111		Плате, додаци и накнаде запослених	95.941.000,00	95.584.343,88	99,63
									01	Општи приходи и примања буџета	95.941.000,00	95.584.343,88	99,63
					214	412				Социјални доприноси на терет послодавца	14.535.000,00	14.481.028,31	99,63
							214.01	4121		Допринос за пензијско и инвалидско осигурање	9.594.100,00	9.558.434,67	99,63
									01	Општи приходи и примања буџета	9.594.100,00	9.558.434,67	99,63
							214.02	4122		Допринос за здравствено осигурање	4.940.900,00	4.922.593,64	99,63
									01	Општи приходи и примања буџета	4.940.900,00	4.922.593,64	99,63
					215	413				Накнаде у натури	1.015.000,00	909.832,50	89,64
							215.01	4131		Накнаде у натури	1.015.000,00	909.832,50	89,64
									01	Општи приходи и примања буџета	1.015.000,00	909.832,50	89,64
					216	414				Социјална давања запосленима	4.555.000,00	2.030.965,33	44,59
							216.01	4141		Исплата накнада за време одсуствовања с посла на терет фондова	900.000,00	0,00	0,00
									01	Општи приходи и примања буџета	900.000,00	0,00	0,00
							216.02	4143		Отпремнине и помоћи	2.550.000,00	999.580,00	39,20
									01	Општи приходи и примања буџета	2.550.000,00	999.580,00	39,20
							216.03	4144		Помоћ у медицинском лечењу запосленог или чланова уже породице и друге помоћи запосленом	1.105.000,00	1.031.385,33	93,34
									01	Општи приходи и примања буџета	1.105.000,00	1.031.385,33	93,34
					217	415				Накнаде трошкова за запослене	1.205.000,00	969.301,21	80,44
							217.01	4151		Накнаде трошкова за запослене	1.205.000,00	969.301,21	80,44
									01	Општи приходи и примања буџета	1.205.000,00	969.301,21	80,44
					218	416				Награде запосленима и остали посебни расходи	9.100.000,00	8.025.087,30	88,19
							218.01.01	4161		Награде запосленима и остали посебни расходи - јубиларне награде	2.200.000,00	1.960.272,00	89,10
									01	Општи приходи и примања буџета	2.200.000,00	1.960.272,00	89,10
							218.01.02	4161		Награде запосленима и остали посебни расходи - остало	6.900.000,00	6.064.815,30	87,90
									01	Општи приходи и примања буџета	6.900.000,00	6.064.815,30	87,90
					219	422				Трошкови путовања	500.000,00	0,00	0,00
							219.01	4221		Трошкови службених путовања у земљи	400.000,00	0,00	0,00
									01	Општи приходи и примања буџета	400.000,00	0,00	0,00
							219.02	4222		Трошкови службених путовања у иностранство	100.000,00	0,00	0,00
									01	Општи приходи и примања буџета	100.000,00	0,00	0,00
					220	423				Услуге по уговору	3.645.000,00	3.463.112,71	95,01
							220.01	4233		Услуге образовања и усавршавања запослених	300.000,00	215.160,00	71,72
									01	Општи приходи и примања буџета	300.000,00	215.160,00	71,72
							220.02	4235		Стручне услуге	3.345.000,00	3.247.952,71	97,10
									01	Општи приходи и примања буџета	3.345.000,00	3.247.952,71	97,10
					221	444				Пратећи трошкови задуживања	10.000,00	0,00	0,00
							221.01	4441		Негативне курсне разлике	10.000,00	0,00	0,00
									01	Општи приходи и примања буџета	10.000,00	0,00	0,00
					222	463				Трансфери осталим нивоима власти	2.000.000,00	879.510,02	43,98
							222.01	4631		Текући трансфери осталим нивоима власти	2.000.000,00	879.510,02	43,98
									01	Општи приходи и примања буџета	2.000.000,00	879.510,02	43,98
					223	485				Накнада штете за повреде или штету нанету од стране државних органа	396.000,00	396.000,00	100,00
							223.01	4851		Накнада штете за повреде или штету нанету од стране државних органа	396.000,00	396.000,00	100,00
									01	Општи приходи и примања буџета	396.000,00	396.000,00	100,00
		112								Финансијски и фискални послови	1.673.001.400,00	1.670.049.385,17	99,82
			0602							Програм 15: Опште услуге локалне самоуправе	1.673.001.400,00	1.670.049.385,17	99,82

Раздео	Глава	Функција	Прогр.	Пр.Акт/Прој.	ПБ	Екон.Клас.	ПФП	Синтетика	Изв.Фин.	ОПИС	План 2025	Извршење 2025	Инд 13/12
1	2	3	4	5	6	7	8	9	10	11	12	13	14
				0602-0001						ПА: Функционисање локалне самоуправе и градских општина	1.673.001.400,00	1.670.049.385,17	99,82
					224	421				Стални трошкови	48.000.000,00	45.784.542,28	95,38
							224.01	4211		Трошкови платног промета и банкарских услуга	48.000.000,00	45.784.542,28	95,38
									01	Општи приходи и примања буџета	48.000.000,00	45.784.542,28	95,38
					225	483				Новчане казне и пенали по решењу судова	1.625.001.400,00	1.624.264.842,89	99,95
							225.01	4831		Новчане казне и пенали по решењу судова	1.625.001.400,00	1.624.264.842,89	99,95
									01	Општи приходи и примања буџета	425.001.000,00	424.552.293,89	99,89
									13	Нераспоређени вишак прихода и примања из ранијих година	1.200.000.400,00	1.199.712.549,00	99,98
		160								Опште јавне услуге некласификоване на другом месту	189.219.738,33	0,00	0,00
			0602							Програм 15: Опште услуге локалне самоуправе	189.219.738,33	0,00	0,00
				0602-0009						ПА: Текућа буџетска резерва	169.219.738,33	0,00	0,00
					226	499				Средства резерве	169.219.738,33	0,00	0,00
							226.01	4991		Средства резерве - текућа резерва	169.219.738,33	0,00	0,00
									01	Општи приходи и примања буџета	169.219.738,33	0,00	0,00
				0602-0010						ПА: Стална буџетска резерва	20.000.000,00	0,00	0,00
					227	499				Средства резерве	20.000.000,00	0,00	0,00
							227.01	4991		Средства резерве - стална резерва	20.000.000,00	0,00	0,00
									01	Општи приходи и примања буџета	20.000.000,00	0,00	0,00
		170								Трансакције јавног дуга	810.140.805,00	704.725.664,17	86,99
			0602							Програм 15: Опште услуге локалне самоуправе	810.140.805,00	704.725.664,17	86,99
				0602-0003						ПА: Сервисирање јавног дуга	810.140.805,00	704.725.664,17	86,99
					228	441				Отплата домаћих камата	231.390.000,00	196.437.104,30	84,89
							228.01	4414		Отплата камата домаћим пословним банкама	231.390.000,00	196.437.104,30	84,89
									01	Општи приходи и примања буџета	231.390.000,00	196.437.104,30	84,89
					229	442				Отплата страних камата	48.925.850,00	27.687.479,16	56,59
							229.01.01	4423		Отплата камата мултилатералним институцијама	11.818.850,00	0,00	0,00
									01	Општи приходи и примања буџета	11.818.850,00	0,00	0,00
							229.01.02	4423		Отплата камата мултилатералним институцијама-ЕБРД	37.107.000,00	27.687.479,16	74,62
									01	Општи приходи и примања буџета	37.107.000,00	27.687.479,16	74,62
					230	444				Пратећи трошкови задуживања	8.400.000,00	3.575.668,85	42,57
							230.01	4441		Негативне курсне разлике	6.000.000,00	1.225.260,85	20,42
									01	Општи приходи и примања буџета	6.000.000,00	1.225.260,85	20,42
							230.02	4443		Остали пратећи трошкови задуживања	2.400.000,00	2.350.408,00	97,93
									01	Општи приходи и примања буџета	2.400.000,00	2.350.408,00	97,93
					231	611				Отплата главнице домаћим кредиторима	338.297.000,00	332.037.562,18	98,15
							231.01	6114		Отплата главнице домаћим пословним банкама	338.297.000,00	332.037.562,18	98,15
									01	Општи приходи и примања буџета	338.297.000,00	332.037.562,18	98,15
					232	612				Отплата главнице страним кредиторима	183.127.955,00	144.987.849,68	79,17
							232.01.01	6123		Отплата главнице мултилатералним институцијама	34.327.955,00	0,00	0,00
									01	Општи приходи и примања буџета	34.327.955,00	0,00	0,00
							232.01.02	6123		Отплата главнице мултилатералним институцијама - ЕБРД	148.800.000,00	144.987.849,68	97,44
									01	Општи приходи и примања буџета	148.800.000,00	144.987.849,68	97,44
10										ГРАДСКА ПОРЕСКА УПРАВА	175.881.500,00	160.689.303,44	91,36
	10.01									ГРАДСКА ПОРЕСКА УПРАВА	175.881.500,00	160.689.303,44	91,36
		130								Опште услуге	175.881.500,00	160.689.303,44	91,36
			0602							Програм 15: Опште услуге локалне самоуправе	175.881.500,00	160.689.303,44	91,36
				0602-0001						ПА: Функционисање локалне самоуправе и градских општина	175.881.500,00	160.689.303,44	91,36
					233	411				Плате, додаци и накнаде запослених (зараде)	131.335.000,00	129.583.486,36	98,67
							233.01	4111		Плате, додаци и накнаде запослених	131.335.000,00	129.583.486,36	98,67
									01	Општи приходи и примања буџета	131.335.000,00	129.583.486,36	98,67
					234	412				Социјални доприноси на терет послодавца	19.897.000,00	19.631.898,52	98,67
							234.01	4121		Допринос за пензијско и инвалидско осигурање	13.133.500,00	12.958.349,06	98,67
									01	Општи приходи и примања буџета	13.133.500,00	12.958.349,06	98,67
							234.02	4122		Допринос за здравствено осигурање	6.763.500,00	6.673.549,46	98,67
									01	Општи приходи и примања буџета	6.763.500,00	6.673.549,46	98,67
					235	413				Накнаде у натури	935.000,00	897.553,06	95,99
							235.01	4131		Накнаде у натури	935.000,00	897.553,06	95,99
									01	Општи приходи и примања буџета	935.000,00	897.553,06	95,99
					236	414				Социјална давања запосленима	3.800.000,00	2.064.639,03	54,33
							236.01	4141		Исплата накнада за време одсуствовања с посла на терет фондова	400.000,00	0,03	0,00
									01	Општи приходи и примања буџета	400.000,00	0,03	0,00
							236.02	4143		Отпремнине и помоћи	2.500.000,00	1.492.360,00	59,69
									01	Општи приходи и примања буџета	2.500.000,00	1.492.360,00	59,69
							236.03	4144		Помоћ у медицинском лечењу запосленог или чланова уже породице и друге помоћи запосленом	900.000,00	572.279,00	63,59
									01	Општи приходи и примања буџета	900.000,00	572.279,00	63,59
					237	415				Накнаде трошкова за запослене	2.700.000,00	1.810.171,07	67,04
							237.01	4151		Накнаде трошкова за запослене	2.700.000,00	1.810.171,07	67,04
									01	Општи приходи и примања буџета	2.700.000,00	1.810.171,07	67,04
					238	416				Награде запосленима и остали посебни расходи	5.700.000,00	2.363.188,00	41,46
							238.01	4161		Награде запосленима и остали посебни расходи	5.700.000,00	2.363.188,00	41,46
									01	Општи приходи и примања буџета	5.700.000,00	2.363.188,00	41,46
					239	422				Трошкови путовања	312.300,00	159.600,00	51,10
							239.01	4221		Трошкови службених путовања у земљи	189.000,00	159.600,00	84,44
									01	Општи приходи и примања буџета	189.000,00	159.600,00	84,44
							239.02	4222		Трошкови службених путовања у иностранство	123.300,00	0,00	0,00
									01	Општи приходи и примања буџета	123.300,00	0,00	0,00
					240	423				Услуге по уговору	8.321.200,00	1.858.441,88	22,33
							240.01	4233		Услуге образовања и усавршавања запослених	150.000,00	59.760,00	39,84

Раздео	Глава	Функција	Прогр.	Пр.Акт/Прој.	ПБ	Екон.Клас.	ПФП	Синтетика	Изв.Фин.	ОПИС	План 2025	Извршење 2025	Инд 13/12
1	2	3	4	5	6	7	8	9	10	11	12	13	14
									01	Општи приходи и примања буџета	150.000,00	59.760,00	39,84
							240.02	4235		Стручне услуге	8.171.200,00	1.798.681,88	22,01
									01	Општи приходи и примања буџета	8.171.200,00	1.798.681,88	22,01
					241	463				Трансфери осталим нивоима власти	1.800.000,00	1.760.709,85	97,82
							241.01	4631		Текући трансфери осталим нивоима власти	1.800.000,00	1.760.709,85	97,82
									01	Општи приходи и примања буџета	1.800.000,00	1.760.709,85	97,82
					242	482				Порези, обавезне таксе, казне, пенали и камате	500.000,00	980,00	0,20
							242.01	4822		Обавезне таксе	500.000,00	980,00	0,20
									01	Општи приходи и примања буџета	500.000,00	980,00	0,20
					243	483				Новчане казне и пенали по решењу судова	31.000,00	12.000,00	38,71
							243.01	4831		Новчане казне и пенали по решењу судова	31.000,00	12.000,00	38,71
									01	Општи приходи и примања буџета	31.000,00	12.000,00	38,71
					244	485				Накнада штете за повреде или штету нанету од стране државних органа	550.000,00	546.635,67	99,39
							244.01	4851		Накнада штете за повреде или штету нанету од стране државних органа	550.000,00	546.635,67	99,39
									01	Општи приходи и примања буџета	550.000,00	546.635,67	99,39
11										ГРАДСКА УПРАВА ЗА ОБРАЗОВАЊЕ	8.860.700.506,16	8.415.030.195,67	94,97
	11.01									ГРАДСКА УПРАВА ЗА ОБРАЗОВАЊЕ	3.420.182.281,29	3.070.887.104,60	89,79
		130								Опште услуге	56.116.535,00	55.149.643,33	98,28
			0602							Програм 15: Опште услуге локалне самоуправе	56.116.535,00	55.149.643,33	98,28
				0602-0001						ПА: Функционисање локалне самоуправе и градских општина	56.116.535,00	55.149.643,33	98,28
					245	411				Плате, додаци и накнаде запослених (зараде)	44.403.000,00	43.983.761,54	99,06
							245.01	4111		Плате, додаци и накнаде запослених	44.403.000,00	43.983.761,54	99,06
									01	Општи приходи и примања буџета	44.403.000,00	43.983.761,54	99,06
					246	412				Социјални доприноси на терет послодавца	6.727.000,00	6.691.885,83	99,48
							246.01	4121		Допринос за пензијско и инвалидско осигурање	4.440.300,00	4.413.548,49	99,40
									01	Општи приходи и примања буџета	4.440.300,00	4.413.548,49	99,40
							246.02	4122		Допринос за здравствено осигурање	2.286.700,00	2.278.337,34	99,63
									01	Општи приходи и примања буџета	2.286.700,00	2.278.337,34	99,63
					247	413				Накнаде у натури	346.970,00	336.049,41	96,85
							247.01	4131		Накнаде у натури	346.970,00	336.049,41	96,85
									01	Општи приходи и примања буџета	346.970,00	336.049,41	96,85
					248	414				Социјална давања запосленима	1.536.451,00	1.130.227,90	73,56
							248.01	4141		Исплата накнада за време одсуствовања с посла на терет фондова	287.000,00	0,01	0,00
									01	Општи приходи и примања буџета	287.000,00	0,01	0,00
							248.02	4143		Отпремнине и помоћи	118.870,33	0,00	0,00
									01	Општи приходи и примања буџета	118.870,33	0,00	0,00
							248.03	4144		Помоћ у медицинском лечењу запосленог или чланова уже породице и друге помоћи запосленом	1.130.580,67	1.130.227,89	99,97
									01	Општи приходи и примања буџета	1.130.580,67	1.130.227,89	99,97
					249	415				Накнаде трошкова за запослене	371.200,00	357.340,38	96,27
							249.01	4151		Накнаде трошкова за запослене	371.200,00	357.340,38	96,27
									01	Општи приходи и примања буџета	371.200,00	357.340,38	96,27
					249_1	416				Награде запосленима и остали посебни расходи	244.252,00	244.252,00	100,00
							249_1.01	4161		Награде запосленима и остали посебни расходи	244.252,00	244.252,00	100,00
									01	Општи приходи и примања буџета	244.252,00	244.252,00	100,00
					250	422				Трошкови путовања	777.662,00	751.141,34	96,59
							250.01	4221		Трошкови службених путовања у земљи	652.662,00	645.280,00	98,87
									01	Општи приходи и примања буџета	652.662,00	645.280,00	98,87
							250.02	4222		Трошкови службених путовања у иностранство	125.000,00	105.861,34	84,69
									01	Општи приходи и примања буџета	125.000,00	105.861,34	84,69
					251	423				Услуге по уговору	1.709.000,00	1.654.984,93	96,84
							251.01	4233		Услуге образовања и усавршавања запослених	294.000,00	292.718,40	99,56
									01	Општи приходи и примања буџета	294.000,00	292.718,40	99,56
							251.02	4235		Стручне услуге	1.415.000,00	1.362.266,53	96,27
									01	Општи приходи и примања буџета	1.415.000,00	1.362.266,53	96,27
					252	483				Новчане казне и пенали по решењу судова	1.000,00	0,00	0,00
							252.01	4831		Новчане казне и пенали по решењу судова	1.000,00	0,00	0,00
									01	Општи приходи и примања буџета	1.000,00	0,00	0,00
		040								Породица и деца	535.072.828,96	535.072.828,96	100,00
			0902							Програм 11: Социјална и дечија заштита	535.072.828,96	535.072.828,96	100,00
				0902-0019						ПА: Подршка деци и породици са децом	535.072.828,96	535.072.828,96	100,00
					253	472				Накнаде за социјалну заштиту из буџета	535.072.828,96	535.072.828,96	100,00
							253.01	4723		Накнаде из буџета за децу и породицу	535.072.828,96	535.072.828,96	100,00
									01	Општи приходи и примања буџета	535.072.828,96	535.072.828,96	100,00
		912								Основно образовање	1.751.379.200,90	1.554.877.932,15	88,78
			2003							Програм 9: Основно образовање	1.751.379.200,90	1.554.877.932,15	88,78
				2003-0001						ПА: Реализација делатности основног образовања	1.042.893.999,57	978.390.531,84	93,81
					253_1	423				Услуге по уговору	12.000,00	12.000,00	100,00
							253_1.01	4239		Остале опште услуге	12.000,00	12.000,00	100,00
									01	Општи приходи и примања буџета	12.000,00	12.000,00	100,00
					254	463				Трансфери осталим нивоима власти	1.042.796.999,57	978.293.531,84	93,81
							254.01.01	4131		Накнаде у натури	38.700.650,00	34.851.660,06	90,05
									01	Општи приходи и примања буџета	38.700.650,00	34.851.660,06	90,05
							254.01.02	4143		Отпремнине и помоћи	6.700.000,00	6.540.959,50	97,63
									01	Општи приходи и примања буџета	6.700.000,00	6.540.959,50	97,63
							254.01.03	4144		Помоћ у медицинском лечењу запосленог или чланова уже породице и друге помоћи запосленом	53.040.000,00	52.607.772,53	99,19
									01	Општи приходи и примања буџета	53.040.000,00	52.607.772,53	99,19
							254.01.04	4151		Накнаде трошкова за запослене	100.404.422,00	95.804.139,20	95,42
									01	Општи приходи и примања буџета	100.404.422,00	95.804.139,20	95,42
							254.01.05	4161		Награде запосленима и остали посебни расходи	77.800.000,00	77.355.170,30	99,43

Раздео	Глава	Функција	Прогр.	Пр.Акт/Прој.	ПБ	Екон.Клас.	ПФП	Синтетика	Изв.Фин.	ОПИС	План 2025	Извршење 2025	Инд 13/12
1	2	3	4	5	6	7	8	9	10	11	12	13	14
									01	Општи приходи и примања буџета	77.800.000,00	77.355.170,30	99,43
							254.01.06	4211		Трошкови платног промета и банкарских услуга	500.000,00	0,00	0,00
									01	Општи приходи и примања буџета	500.000,00	0,00	0,00
							254.01.07	4212		Енергетске услуге	293.318.310,00	289.452.107,18	98,68
									01	Општи приходи и примања буџета	293.318.310,00	289.452.107,18	98,68
							254.01.08	4213		Комуналне услуге	87.000.000,00	79.224.899,61	91,06
									01	Општи приходи и примања буџета	87.000.000,00	79.224.899,61	91,06
							254.01.09	4214		Услуге комуникација	10.000.000,00	7.078.384,75	70,78
									01	Општи приходи и примања буџета	10.000.000,00	7.078.384,75	70,78
							254.01.10	4215		Трошкови осигурања	39.160.900,00	37.456.727,16	95,65
									01	Општи приходи и примања буџета	39.160.900,00	37.456.727,16	95,65
							254.01.11	4216		Закуп имовине и опреме	2.300.000,00	2.300.000,00	100,00
									01	Општи приходи и примања буџета	2.300.000,00	2.300.000,00	100,00
							254.01.12	4221		Трошкови службених путовања у земљи	7.311.800,00	2.489.067,78	34,04
									01	Општи приходи и примања буџета	7.311.800,00	2.489.067,78	34,04
							254.01.13	4222		Трошкови службених путовања у иностранство	306.000,00	306.000,00	100,00
									01	Општи приходи и примања буџета	306.000,00	306.000,00	100,00
							254.01.14	4224		Трошкови путовања ученика	17.734.790,00	12.012.992,96	67,74
									01	Општи приходи и примања буџета	17.734.790,00	12.012.992,96	67,74
							254.01.15	4232		Компјутерске услуге	6.751.659,00	6.350.470,14	94,06
									01	Општи приходи и примања буџета	6.751.659,00	6.350.470,14	94,06
							254.01.16	4233		Услуге образовања и усавршавања запослених	7.756.850,00	5.649.498,58	72,83
									01	Општи приходи и примања буџета	7.756.850,00	5.649.498,58	72,83
							254.01.17	4234		Услуге информисања	1.400.000,00	864.287,44	61,73
									01	Општи приходи и примања буџета	1.400.000,00	864.287,44	61,73
							254.01.18	4235		Стручне услуге	18.962.300,00	16.600.527,05	87,54
									01	Општи приходи и примања буџета	18.962.300,00	16.600.527,05	87,54
							254.01.19	4237		Репрезентација	200.000,00	0,00	0,00
									01	Општи приходи и примања буџета	200.000,00	0,00	0,00
							254.01.20	4239		Остале опште услуге	1.199.725,00	912.514,00	76,06
									01	Општи приходи и примања буџета	1.199.725,00	912.514,00	76,06
							254.01.21	4242		Услуге образовања, културе и спорта	400.000,00	78.209,40	19,55
									01	Општи приходи и примања буџета	400.000,00	78.209,40	19,55
							254.01.22	4243		Медицинске услуге	965.560,00	688.965,00	71,35
									01	Општи приходи и примања буџета	965.560,00	688.965,00	71,35
							254.01.23	4246		Услуге очувања животне средине, науке и геодетске услуге	220.000,00	192.000,00	87,27
									01	Општи приходи и примања буџета	220.000,00	192.000,00	87,27
							254.01.24	4249		Остале специјализоване услуге	15.878.683,00	13.779.084,14	86,78
									01	Општи приходи и примања буџета	15.878.683,00	13.779.084,14	86,78
							254.01.25	4251		Текуће поправке и одржавање зграда и објеката	70.237.109,00	70.167.849,40	99,90
									01	Општи приходи и примања буџета	70.237.109,00	70.167.849,40	99,90
							254.01.26	4252		Текуће поправке и одржавање опреме	12.597.640,00	11.961.621,32	94,95
									01	Општи приходи и примања буџета	12.597.640,00	11.961.621,32	94,95
							254.01.27	4261		Административни материјал	9.926.920,00	9.327.189,65	93,96
									01	Општи приходи и примања буџета	9.926.920,00	9.327.189,65	93,96
							254.01.28	4263		Материјали за образовање и усавршавање запослених	6.881.625,00	5.893.500,18	85,64
									01	Општи приходи и примања буџета	6.881.625,00	5.893.500,18	85,64
							254.01.29	4264		Материјали за саобраћај	2.733.435,00	2.482.554,06	90,82
									01	Општи приходи и примања буџета	2.733.435,00	2.482.554,06	90,82
							254.01.30	4266		Материјали за образовање, културу и спорт	43.770.945,00	40.894.021,40	93,43
									01	Општи приходи и примања буџета	43.770.945,00	40.894.021,40	93,43
							254.01.31	4267		Медицински и лабораторијски материјал	200.000,00	0,00	0,00
									01	Општи приходи и примања буџета	200.000,00	0,00	0,00
							254.01.32	4268		Материјали за одржавање хигијене и угоститељство	43.017.105,00	42.502.568,15	98,80
									01	Општи приходи и примања буџета	43.017.105,00	42.502.568,15	98,80
							254.01.33	4269		Материјали за посебне намене	12.064.220,00	11.325.596,41	93,88
									01	Општи приходи и примања буџета	12.064.220,00	11.325.596,41	93,88
							254.01.34	4727		Накнада из буџета за образовање, културу, науку и спорт	2.884.360,00	2.869.000,00	99,47
									01	Општи приходи и примања буџета	2.884.360,00	2.869.000,00	99,47
							254.01.35	4821		Остали порези	50.000,00	0,00	0,00
									01	Општи приходи и примања буџета	50.000,00	0,00	0,00
							254.01.36	4822		Обавезне таксе	350.000,00	50.046,00	14,30
									01	Општи приходи и примања буџета	350.000,00	50.046,00	14,30
							254.01.37	4831		Новчане казне и пенали по решењу судова	6.000.000,00	5.376.703,41	89,61
									01	Општи приходи и примања буџета	6.000.000,00	5.376.703,41	89,61
							254.01.38	4851		Накнада штете за повреде или штету нанету од стране државних органа	1.000,00	0,00	0,00
									01	Општи приходи и примања буџета	1.000,00	0,00	0,00
							254.02.01	5112		Изградња зграда и објеката	19.516.800,00	16.536.000,00	84,73
									01	Општи приходи и примања буџета	19.516.800,00	16.536.000,00	84,73
							254.02.02	5113		Капитално одржавање зграда и објеката	6.223.047,86	468.435,38	7,53
									01	Општи приходи и примања буџета	1.586.851,93	0,00	0,00
									13	Нераспоређени вишак прихода и примања из ранијих година	4.636.195,93	468.435,38	10,10
							254.02.03	5114		Пројектно планирање	5.479.893,71	2.991.759,70	54,60
									01	Општи приходи и примања буџета	0,00	0,00	0,00
									13	Нераспоређени вишак прихода и примања из ранијих година	5.479.893,71	2.991.759,70	54,60
							254.02.04	5126		Опрема за образовање,науку, културу и спорт	12.851.250,00	12.851.250,00	100,00
									01	Општи приходи и примања буџета	12.851.250,00	12.851.250,00	100,00
					255	465				Остале дотације и трансфери	85.000,00	85.000,00	100,00
							255.01	4651		Остале текуће дотације и трансфери	85.000,00	85.000,00	100,00
									01	Општи приходи и примања буџета	85.000,00	85.000,00	100,00
				2003-4011						П: Виши квалитет образовања и васпитања - ОШ	54.454.908,00	53.011.988,31	97,35

Раздео	Глава	Функција	Прогр.	Пр.Акт/Прој.	ПБ	Екон.Клас.	ПФП	Синтетика	Изв.Фин.	ОПИС	План 2025	Извршење 2025	Инд 13/12
1	2	3	4	5	6	7	8	9	10	11	12	13	14
					256	463				Трансфери осталим нивоима власти	54.454.908,00	53.011.988,31	97,35
							256.01.01	4222		Трошкови службених путовања у иностранство	573.740,00	573.100,00	99,89
									01	Општи приходи и примања буџета	573.740,00	573.100,00	99,89
							256.01.02	4224		Трошкови путовања ученика	2.608.200,00	2.448.700,00	93,88
									01	Општи приходи и примања буџета	2.608.200,00	2.448.700,00	93,88
							256.01.03	4242		Услуге образовања, културе и спорта	1.500.000,00	1.500.000,00	100,00
									01	Општи приходи и примања буџета	1.500.000,00	1.500.000,00	100,00
							256.01.04	4266		Материјали за образовање, културу и спорт	49.772.968,00	48.490.188,31	97,42
									01	Општи приходи и примања буџета	49.772.968,00	48.490.188,31	97,42
				2003-4016						П: Изградња нове школе у насељу Југовићево	507.860.000,00	378.595.610,38	74,55
					257	463				Трансфери осталим нивоима власти	507.860.000,00	378.595.610,38	74,55
							257.01.01	5112		Изградња зграда и објеката	500.000.000,00	371.403.785,87	74,28
									01	Општи приходи и примања буџета	500.000.000,00	371.403.785,87	74,28
							257.01.02	5114		Пројектно планирање	7.860.000,00	7.191.824,51	91,50
									01	Општи приходи и примања буџета	7.860.000,00	7.191.824,51	91,50
				2003-4017						П: Доградња школе и изградња спортске сале - ОШ "Десанка Максимовић" Футог	146.170.293,33	144.879.801,62	99,12
					258	463				Трансфери осталим нивоима власти	146.170.293,33	144.879.801,62	99,12
							258.01.01	5112		Изградња зграда и објеката	142.612.606,06	142.278.965,18	99,77
									01	Општи приходи и примања буџета	142.612.606,06	142.278.965,18	99,77
							258.01.02	5114		Пројектно планирање	3.557.687,27	2.600.836,44	73,10
									01	Општи приходи и примања буџета	3.557.687,27	2.600.836,44	73,10
		920								Средње образовање	1.077.613.716,43	925.786.700,16	85,91
			2004							Програм 10: Средње образовање	1.077.613.716,43	925.786.700,16	85,91
				2004-0001						ПА: Реализација делатности средњег образовања	701.220.033,00	556.580.953,85	79,37
					259	463				Трансфери осталим нивоима власти	701.153.033,00	556.513.953,85	79,37
							259.01.01	4131		Накнаде у натури	26.000.000,00	21.389.516,78	82,27
									01	Општи приходи и примања буџета	26.000.000,00	21.389.516,78	82,27
							259.01.02	4143		Отпремнине и помоћи	3.800.000,00	3.737.624,92	98,36
									01	Општи приходи и примања буџета	3.800.000,00	3.737.624,92	98,36
							259.01.03	4144		Помоћ у медицинском лечењу запосленог или чланова уже породице и друге помоћи запосленом	26.000.000,00	23.858.849,42	91,76
									01	Општи приходи и примања буџета	26.000.000,00	23.858.849,42	91,76
							259.01.04	4151		Накнаде трошкова за запослене	67.308.700,00	55.753.394,82	82,83
									01	Општи приходи и примања буџета	67.308.700,00	55.753.394,82	82,83
							259.01.05	4161		Награде запосленима и остали посебни расходи	52.203.000,00	44.163.890,83	84,60
									01	Општи приходи и примања буџета	52.203.000,00	44.163.890,83	84,60
							259.01.06	4211		Трошкови платног промета и банкарских услуга	500.000,00	0,00	0,00
									01	Општи приходи и примања буџета	500.000,00	0,00	0,00
							259.01.07	4212		Енергетске услуге-струја, гас и централно грејање	195.364.000,00	165.030.971,71	84,47
									01	Општи приходи и примања буџета	195.364.000,00	165.030.971,71	84,47
							259.01.08	4213		Комуналне услуге	40.121.591,00	37.377.388,13	93,16
									01	Општи приходи и примања буџета	40.121.591,00	37.377.388,13	93,16
							259.01.09	4214		Услуге комуникација	9.516.000,00	4.842.598,98	50,89
									01	Општи приходи и примања буџета	9.516.000,00	4.842.598,98	50,89
							259.01.10	4215		Трошкови осигурања	40.780.400,00	35.869.444,50	87,96
									01	Општи приходи и примања буџета	40.780.400,00	35.869.444,50	87,96
							259.01.11	4216		Закуп имовине и опреме	10.750.000,00	6.226.000,00	57,92
									01	Општи приходи и примања буџета	10.750.000,00	6.226.000,00	57,92
							259.01.12	4221		Трошкови службених путовања у земљи	5.966.690,00	2.455.367,49	41,15
									01	Општи приходи и примања буџета	5.966.690,00	2.455.367,49	41,15
							259.01.13	4222		Трошкови службених путовања у иностранство	122.000,00	120.189,15	98,52
									01	Општи приходи и примања буџета	122.000,00	120.189,15	98,52
							259.01.14	4224		Трошкови путовања ученика	9.871.400,00	2.144.083,05	21,72
									01	Општи приходи и примања буџета	9.871.400,00	2.144.083,05	21,72
							259.01.15	4232		Компјутерске услуге	3.301.000,00	1.923.523,01	58,27
									01	Општи приходи и примања буџета	3.301.000,00	1.923.523,01	58,27
							259.01.16	4233		Услуге образовања и усавршавања запослених	6.025.000,00	2.643.192,00	43,87
									01	Општи приходи и примања буџета	6.025.000,00	2.643.192,00	43,87
							259.01.17	4234		Услуге информисања	1.125.000,00	445.347,00	39,59
									01	Општи приходи и примања буџета	1.125.000,00	445.347,00	39,59
							259.01.18	4235		Стручне услуге	9.820.780,00	5.818.900,81	59,25
									01	Општи приходи и примања буџета	9.820.780,00	5.818.900,81	59,25
							259.01.19	4237		Репрезентација	160.000,00	0,00	0,00
									01	Општи приходи и примања буџета	160.000,00	0,00	0,00
							259.01.20	4239		Остале опште услуге	1.018.400,00	30.843,00	3,03
									01	Општи приходи и примања буџета	1.018.400,00	30.843,00	3,03
							259.01.21	4242		Услуге образовања, културе и спорта	7.908.797,00	6.885.380,00	87,06
									01	Општи приходи и примања буџета	7.908.797,00	6.885.380,00	87,06
							259.01.22	4243		Медицинске услуге	4.324.000,00	2.060.200,00	47,65
									01	Општи приходи и примања буџета	4.324.000,00	2.060.200,00	47,65
							259.01.23	4246		Услуге очувања животне средине, науке и геодетске услуге	20.000,00	0,00	0,00
									01	Општи приходи и примања буџета	20.000,00	0,00	0,00
							259.01.24	4249		Остале специјализоване услуге	9.791.400,00	4.225.064,38	43,15
									01	Општи приходи и примања буџета	9.791.400,00	4.225.064,38	43,15
							259.01.25	4251		Текуће поправке и одржавање зграда и објеката	33.802.955,00	28.314.996,41	83,76
									01	Општи приходи и примања буџета	33.802.955,00	28.314.996,41	83,76
							259.01.26	4252		Текуће поправке и одржавање опреме	12.915.000,00	10.397.211,20	80,50
									01	Општи приходи и примања буџета	12.915.000,00	10.397.211,20	80,50
							259.01.27	4261		Административни материјал	7.577.235,00	5.527.128,41	72,94
									01	Општи приходи и примања буџета	7.577.235,00	5.527.128,41	72,94
							259.01.28	4263		Материјали за образовање и усавршавање запослених	5.451.345,00	3.837.035,55	70,39
									01	Општи приходи и примања буџета	5.451.345,00	3.837.035,55	70,39
							259.01.29	4264		Материјали за саобраћај	11.920.095,00	6.804.981,70	57,09
									01	Општи приходи и примања буџета	11.920.095,00	6.804.981,70	57,09

Раздео	Глава	Функција	Прогр.	Пр.Акт/Прој.	ПБ	Екон.Клас.	ПФП	Синтетика	Изв.Фин.	ОПИС	План 2025	Извршење 2025	Инд 13/12
1	2	3	4	5	6	7	8	9	10	11	12	13	14
							259.01.30	4266		Материјали за образовање, културу и спорт	45.302.890,00	32.561.305,65	71,87
									01	Општи приходи и примања буџета	45.302.890,00	32.561.305,65	71,87
							259.01.31	4267		Медицински и лабораторијски материјал	100.000,00	0,00	0,00
									01	Општи приходи и примања буџета	100.000,00	0,00	0,00
							259.01.32	4268		Материјали за одржавање хигијене и угоститељство	30.219.930,00	24.532.089,55	81,18
									01	Општи приходи и примања буџета	30.219.930,00	24.532.089,55	81,18
							259.01.33	4269		Материјали за посебне намене	8.733.207,00	7.464.086,83	85,47
									01	Општи приходи и примања буџета	8.733.207,00	7.464.086,83	85,47
							259.01.34	4727		Накнада из буџета за образовање, културу, науку и спорт	5.177.600,00	3.429.000,00	66,23
									01	Општи приходи и примања буџета	5.177.600,00	3.429.000,00	66,23
							259.01.35	4821		Остали порези	50.000,00	26.468,00	52,94
									01	Општи приходи и примања буџета	50.000,00	26.468,00	52,94
							259.01.36	4822		Обавезне таксе	150.000,00	0,00	0,00
									01	Општи приходи и примања буџета	150.000,00	0,00	0,00
							259.01.37	4831		Новчане казне и пенали по решењу судова	1.500.000,00	164.262,57	10,95
									01	Општи приходи и примања буџета	1.500.000,00	164.262,57	10,95
							259.01.38	4851		Накнада штете за повреде или штету нанету од стране државних органа	1.000,00	0,00	0,00
									01	Општи приходи и примања буџета	1.000,00	0,00	0,00
							259.02.01	5122		Административна опрема	169.200,00	169.200,00	100,00
									01	Општи приходи и примања буџета	0,00	0,00	0,00
									13	Нераспоређени вишак прихода и примања из ранијих година	169.200,00	169.200,00	100,00
							259.02.02	5126		Опрема за образовање,науку, културу и спорт	6.284.418,00	6.284.418,00	100,00
									01	Општи приходи и примања буџета	0,00	0,00	0,00
									13	Нераспоређени вишак прихода и примања из ранијих година	6.284.418,00	6.284.418,00	100,00
					260	465				Остале дотације и трансфери	67.000,00	67.000,00	100,00
							260.01	4651		Остале текуће дотације и трансфери	67.000,00	67.000,00	100,00
									01	Општи приходи и примања буџета	67.000,00	67.000,00	100,00
				2004-4004						П: Потребе ученика са сметњама у развоју	2.200.000,00	1.620.478,44	73,66
					261	423				Услуге по уговору	2.200.000,00	1.620.478,44	73,66
							261.01	4239		Остале опште услуге	2.200.000,00	1.620.478,44	73,66
									01	Општи приходи и примања буџета	2.200.000,00	1.620.478,44	73,66
				2004-4006						П: Виши квалитет образовања и васпитања - СШ	1.655.292,00	764.559,89	46,19
					262	463				Трансфери осталим нивоима власти	1.655.292,00	764.559,89	46,19
							262.01.01	4222		Трошкови службених путовања у иностранство	52.164,00	0,00	0,00
									01	Општи приходи и примања буџета	52.164,00	0,00	0,00
							262.01.02	4224		Трошкови путовања ученика	156.492,00	156.300,00	99,88
									01	Општи приходи и примања буџета	156.492,00	156.300,00	99,88
							262.01.03	4233		Услуге образовања и усавршавања запослених	213.200,00	0,00	0,00
									01	Општи приходи и примања буџета	213.200,00	0,00	0,00
							262.01.04	4242		Услуге образовања, културе и спорта	590.636,00	0,00	0,00
									01	Општи приходи и примања буџета	590.636,00	0,00	0,00
							262.01.05	4266		Материјали за образовање, културу и спорт	642.800,00	608.259,89	94,63
									01	Општи приходи и примања буџета	642.800,00	608.259,89	94,63
				2004-4007						П: Доградња објекта Медицинске школе "7. април"	52.893.883,66	50.586.422,69	95,64
					263	463				Трансфери осталим нивоима власти	52.893.883,66	50.586.422,69	95,64
							263.01.01	5112		Изградња зграда и објеката	50.529.254,57	49.022.951,94	97,02
									01	Општи приходи и примања буџета	35.000.000,00	33.493.697,37	95,70
									13	Нераспоређени вишак прихода и примања из ранијих година	15.529.254,57	15.529.254,57	100,00
							263.01.02	5114		Пројектно планирање	2.364.629,09	1.563.470,75	66,12
									01	Општи приходи и примања буџета	875.000,00	329.269,00	37,63
									13	Нераспоређени вишак прихода и примања из ранијих година	1.489.629,09	1.234.201,75	82,85
				2004-4008						П: Изградња и опремање фискултурне сале Гимназије "Лаза Костић"	319.644.507,77	316.234.285,29	98,93
					264	463				Трансфери осталим нивоима власти	319.644.507,77	316.234.285,29	98,93
							264.01.01	5112		Изградња зграда и објеката	301.211.836,04	298.212.286,49	99,00
									01	Општи приходи и примања буџета	137.375.000,00	134.375.450,45	97,82
									07	Трансфери од других нивоа власти	64.137.233,51	64.137.233,51	100,00
									13	Нераспоређени вишак прихода и примања из ранијих година	99.699.602,53	99.699.602,53	100,00
							264.01.02	5114		Пројектно планирање	18.432.671,73	18.021.998,80	97,77
									01	Општи приходи и примања буџета	3.434.375,00	3.434.375,00	100,00
									13	Нераспоређени вишак прихода и примања из ранијих година	14.998.296,73	14.587.623,80	97,26
	11.02									ПУ "РАДОСНО ДЕТИЊСТВО"	5.440.518.224,87	5.344.143.091,07	98,23
		911								Предшколско образовање	5.440.518.224,87	5.344.143.091,07	98,23
			2002							Програм 8: Предшколско васпитање	5.440.518.224,87	5.344.143.091,07	98,23
				2002-0002						ПА: Функционисање и остваривање предшколског васпитања и образовања	5.440.518.224,87	5.344.143.091,07	98,23
					265	411				Плате, додаци и накнаде запослених (зараде)	3.135.450.733,00	3.134.147.815,84	99,96
							265.01	4111		Плате, додаци и накнаде запослених	3.135.450.733,00	3.134.147.815,84	99,96
									01	Општи приходи и примања буџета	3.134.538.283,00	3.134.147.815,84	99,99
									07	Трансфери од других нивоа власти	912.450,00	0,00	0,00
					266	412				Социјални доприноси на терет послодавца	475.038.863,00	474.883.629,07	99,97
							266.01	4121		Допринос за пензијско и инвалидско осигурање	313.557.453,00	313.454.545,41	99,97
									01	Општи приходи и примања буџета	313.466.208,00	313.454.545,41	100,00
									07	Трансфери од других нивоа власти	91.245,00	0,00	0,00
							266.02	4122		Допринос за здравствено осигурање	161.481.410,00	161.429.083,66	99,97
									01	Општи приходи и примања буџета	161.434.419,00	161.429.083,66	100,00
									07	Трансфери од других нивоа власти	46.991,00	0,00	0,00
					267	413				Накнаде у натури	47.000.000,00	46.384.461,12	98,69

Раздео	Глава	Функција	Прогр.	Пр.Акт/Прој.	ПБ	Екон.Клас.	ПФП	Синтетика	Изв.Фин.	ОПИС	План 2025	Извршење 2025	Инд 13/12
1	2	3	4	5	6	7	8	9	10	11	12	13	14
							267.01	4131		Накнаде у натури	47.000.000,00	46.384.461,12	98,69
									01	Општи приходи и примања буџета	47.000.000,00	46.384.461,12	98,69
					268	414				Социјална давања запосленима	59.000.000,00	58.725.881,20	99,54
							268.01	4143		Отпремнине и помоћи	47.000.000,00	46.731.248,20	99,43
									01	Општи приходи и примања буџета	47.000.000,00	46.731.248,20	99,43
							268.02	4144		Помоћ у медицинском лечењу запосленог или чланова уже породице и друге помоћи запосленом	12.000.000,00	11.994.633,00	99,96
									01	Општи приходи и примања буџета	12.000.000,00	11.994.633,00	99,96
					269	415				Накнаде трошкова за запослене	59.000.000,00	58.214.161,65	98,67
							269.01	4151		Накнаде трошкова за запослене	59.000.000,00	58.214.161,65	98,67
									01	Општи приходи и примања буџета	59.000.000,00	58.214.161,65	98,67
					270	416				Награде запосленима и остали посебни расходи	55.000.000,00	52.797.754,40	96,00
							270.01	4161		Награде запосленима и остали посебни расходи-јубиларне награде	55.000.000,00	52.797.754,40	96,00
									01	Општи приходи и примања буџета	55.000.000,00	52.797.754,40	96,00
					271	421				Стални трошкови	360.766.700,00	333.881.857,75	92,55
							271.01.01	4211		Трошкови платног промета и банкарских услуга	6.171.700,00	4.776.266,20	77,39
									01	Општи приходи и примања буџета	4.495.000,00	3.139.566,20	69,85
									07	Трансфери од других нивоа власти	1.676.700,00	1.636.700,00	97,61
							271.01.02	4211		Трошкови платног промета и банкарских услуга-регресирање трошкова боравка деце у ПУ	135.000,00	135.000,00	100,00
									01	Општи приходи и примања буџета	135.000,00	135.000,00	100,00
							271.02.01	4212		Енергетске услуге	91.479.276,86	71.551.280,58	78,22
									01	Општи приходи и примања буџета	91.479.276,86	71.551.280,58	78,22
							271.02.02	4212		Енергетске услуге - регресирање трошкова боравка деце у ПУ	148.520.723,14	148.520.723,14	100,00
									01	Општи приходи и примања буџета	148.520.723,14	148.520.723,14	100,00
							271.03.01	4213		Комуналне услуге	38.130.901,45	36.945.320,11	96,89
									01	Општи приходи и примања буџета	38.130.901,45	36.945.320,11	96,89
							271.03.02	4213		Комуналне услуге - регресирање трошкова боравка деце у ПУ	39.069.098,55	39.069.098,55	100,00
									01	Општи приходи и примања буџета	39.069.098,55	39.069.098,55	100,00
							271.04.01	4214		Услуге комуникација	7.482.600,86	6.757.078,76	90,30
									01	Општи приходи и примања буџета	7.482.600,86	6.757.078,76	90,30
							271.04.02	4214		Услуге комуникација - регресирање трошкова боравка деце у ПУ	1.767.399,14	1.767.399,14	100,00
									01	Општи приходи и примања буџета	1.767.399,14	1.767.399,14	100,00
							271.05.01	4215		Трошкови осигурања	16.032.744,90	16.007.895,30	99,85
									01	Општи приходи и примања буџета	16.032.744,90	16.007.895,30	99,85
							271.05.02	4215		Трошкови осигурања -регресирање трошкова боравка деце у ПУ	6.467.255,10	6.467.255,10	100,00
									01	Општи приходи и примања буџета	6.467.255,10	6.467.255,10	100,00
							271.06	4216		Закуп имовине и опреме	5.510.000,00	1.884.540,87	34,20
									01	Општи приходи и примања буџета	5.510.000,00	1.884.540,87	34,20
					272	422				Трошкови путовања	5.324.000,00	4.886.161,79	91,78
							272.01	4221		Трошкови службених путовања у земљи	4.536.000,00	4.467.210,28	98,48
									01	Општи приходи и примања буџета	4.536.000,00	4.467.210,28	98,48
							272.02	4222		Трошкови службених путовања у иностранство	500.000,00	378.710,00	75,74
									01	Општи приходи и примања буџета	500.000,00	378.710,00	75,74
							272.03	4224		Трошкови путовања ученика	288.000,00	40.241,51	13,97
									01	Општи приходи и примања буџета	288.000,00	40.241,51	13,97
					273	423				Услуге по уговору	24.940.000,00	22.374.614,11	89,71
							273.01	4232		Компјутерске услуге	4.050.000,00	3.639.982,08	89,88
									01	Општи приходи и примања буџета	4.050.000,00	3.639.982,08	89,88
							273.02	4233		Услуге образовања и усавршавања запослених	8.500.000,00	8.408.317,03	98,92
									01	Општи приходи и примања буџета	8.500.000,00	8.408.317,03	98,92
							273.03	4234		Услуге информисања	1.590.000,00	1.076.332,00	67,69
									01	Општи приходи и примања буџета	1.590.000,00	1.076.332,00	67,69
							273.04	4235		Стручне услуге	9.500.000,00	8.546.099,20	89,96
									01	Општи приходи и примања буџета	9.500.000,00	8.546.099,20	89,96
							273.05	4237		Репрезентација	300.000,00	240.470,80	80,16
									01	Општи приходи и примања буџета	300.000,00	240.470,80	80,16
							273.06	4239		Остале опште услуге	1.000.000,00	463.413,00	46,34
									01	Општи приходи и примања буџета	1.000.000,00	463.413,00	46,34
					274	424				Специјализоване услуге	41.000.000,00	40.340.553,00	98,39
							274.01.01	4243		Медицинске услуге	26.187.887,00	25.528.440,00	97,48
									01	Општи приходи и примања буџета	26.187.887,00	25.528.440,00	97,48
							274.01.02	4243		Медицинске услуге - регресирање трошкова боравка деце у ПУ	14.812.113,00	14.812.113,00	100,00
									01	Општи приходи и примања буџета	14.812.113,00	14.812.113,00	100,00
					275	425				Текуће поправке и одржавање	177.200.000,00	158.734.851,74	89,58
							275.01.01	4251		Текуће поправке и одржавање зграда и објеката	92.425.743,41	77.979.061,76	84,37
									01	Општи приходи и примања буџета	83.725.743,41	77.979.061,76	93,14
									08	Добровољни трансфери од физичких и правних лица	8.700.000,00	0,00	0,00
							275.01.02	4251		Текуће поправке и одржавање зграда и објеката - регресирање трошкова боравка деце у ПУ	51.774.256,59	51.774.256,59	100,00
									01	Општи приходи и примања буџета	51.774.256,59	51.774.256,59	100,00
							275.02	4252		Текуће поправке и одржавање опреме	33.000.000,00	28.981.533,39	87,82
									01	Општи приходи и примања буџета	33.000.000,00	28.981.533,39	87,82
					276	426				Материјал	910.275.396,92	906.885.292,23	99,63
							276.01	4261		Административни материјал	14.200.000,00	13.137.483,30	92,52
									01	Општи приходи и примања буџета	14.200.000,00	13.137.483,30	92,52
							276.02	4263		Материјали за образовање и усавршавање запослених	2.500.000,00	2.250.927,83	90,04
									01	Општи приходи и примања буџета	2.500.000,00	2.250.927,83	90,04
							276.03	4264		Материјали за саобраћај	7.000.000,00	6.769.629,81	96,71

Раздео	Глава	Функција	Прогр.	Пр.Акт/Прој.	ПБ	Екон.Клас.	ПФП	Синтетика	Изв.Фин.	ОПИС	План 2025	Извршење 2025	Инд 13/12
1	2	3	4	5	6	7	8	9	10	11	12	13	14
									01	Општи приходи и примања буџета	7.000.000,00	6.769.629,81	96,71
							276.04.01	4266		Материјали за образовање, културу и спорт	9.678.008,80	9.677.335,00	99,99
									01	Општи приходи и примања буџета	9.678.008,80	9.677.335,00	99,99
							276.04.02	4266		Материјали за образовање, културу и спорт - регресирање трошкова боравка деце у ПУ	10.485.991,20	10.485.991,20	100,00
									01	Општи приходи и примања буџета	10.485.991,20	10.485.991,20	100,00
							276.05	4267		Медицински и лабораторијски материјали	1.000.000,00	909.166,50	90,92
									01	Општи приходи и примања буџета	1.000.000,00	909.166,50	90,92
							276.06.01	4268		Материјали за одржавање хигијене и угоститељство	575.870.404,68	574.917.973,73	99,83
									01	Општи приходи и примања буџета	425.071.864,59	424.121.236,54	99,78
									07	Трансфери од других нивоа власти	150.772.614,00	150.770.811,10	100,00
									17	Неутрошена средства трансфера од других нивоа власти	25.926,09	25.926,09	100,00
							276.06.02	4268		Материјали за одржавање хигијене и угоститељство - регресирање трошкова боравка деце у ПУ	262.040.992,24	262.040.992,24	100,00
									01	Општи приходи и примања буџета	262.040.992,24	262.040.992,24	100,00
							276.07	4269		Материјали за посебне намене	27.500.000,00	26.695.792,62	97,08
									01	Општи приходи и примања буџета	27.500.000,00	26.695.792,62	97,08
					277	482				Порези, обавезне таксе, казне, пенали и камате	1.150.000,00	9.745,56	0,85
							277.01	4821		Остали порези	150.000,00	0,00	0,00
									01	Општи приходи и примања буџета	150.000,00	0,00	0,00
							277.02	4822		Обавезне таксе	1.000.000,00	9.745,56	0,97
									01	Општи приходи и примања буџета	1.000.000,00	9.745,56	0,97
					278	483				Новчане казне и пенали по решењу судова	15.100.000,00	6.854.776,54	45,40
							278.01.01	4831		Новчане казне и пенали по решењу судова	15.100.000,00	6.854.776,54	45,40
									01	Општи приходи и примања буџета	15.100.000,00	6.854.776,54	45,40
							278.01.02	4831		Новчане казне и пенали по решењу судова - регресирање трошкова боравка деце у ПУ	0,00	0,00	0,00
									01	Општи приходи и примања буџета	0,00	0,00	0,00
					279	485				Накнада штете за повреде или штету нанету од стране државних органа	100.000,00	0,00	0,00
							279.01	4851		Накнада штете за повреде или штету нанету од стране државних органа	100.000,00	0,00	0,00
									01	Општи приходи и примања буџета	100.000,00	0,00	0,00
					280	511				Зграде и грађевински објекти	63.172.531,95	34.110.535,07	54,00
							280.01	5113		Капитално одржавање зграда и објеката	44.075.000,00	24.305.368,66	55,15
									01	Општи приходи и примања буџета	44.075.000,00	24.305.368,66	55,15
							280.02	5114		Пројектно планирање	11.685.000,00	9.805.166,41	83,91
									01	Општи приходи и примања буџета	11.625.000,00	9.789.804,01	84,21
									15	Неутрошена средства донација,помоћи и трансфера из ранијих година	60.000,00	15.362,40	25,60
							280.03	5112		Изградња зграда и објеката	7.412.531,95	0,00	0,00
									15	Неутрошена средства донација,помоћи и трансфера из ранијих година	7.412.531,95	0,00	0,00
					280_1	512				Машине и опрема	11.000.000,00	10.911.000,00	99,19
							280_1.01	5122		Административна опрема	5.000.000,00	4.993.400,00	99,87
									01	Општи приходи и примања буџета	0,00	0,00	0,00
									13	Нераспоређени вишак прихода и примања из ранијих година	5.000.000,00	4.993.400,00	99,87
							280_1.02	5122		Административна опрема-закуп	1.000.000,00	1.000.000,00	100,00
									01	Општи приходи и примања буџета	1.000.000,00	1.000.000,00	100,00
									13	Нераспоређени вишак прихода и примања из ранијих година	0,00	0,00	0,00
							280_1.03	5126		Опрема за образовање,науку, културу и спорт	5.000.000,00	4.917.600,00	98,35
									01	Општи приходи и примања буџета	0,00	0,00	0,00
									13	Нераспоређени вишак прихода и примања из ранијих година	5.000.000,00	4.917.600,00	98,35
12										ГРАДСКА УПРАВА ЗА КУЛТУРУ	3.953.208.826,95	3.089.252.012,33	78,15
	12.01									ГРАДСКА УПРАВА ЗА КУЛТУРУ	634.974.916,13	589.985.663,87	92,91
		130								Опште услуге	88.076.493,26	81.726.768,89	92,79
			0602							Програм 15: Опште услуге локалне самоуправе	88.076.493,26	81.726.768,89	92,79
				0602-0001						ПА: Функционисање локалне самоуправе и градских општина	88.076.493,26	81.726.768,89	92,79
					281	411				Плате, додаци и накнаде запослених (зараде)	49.102.000,00	47.745.320,89	97,24
							281.01	4111		Плате, додаци и накнаде запослених	49.102.000,00	47.745.320,89	97,24
									01	Општи приходи и примања буџета	49.102.000,00	47.745.320,89	97,24
					282	412				Социјални доприноси на терет послодавца	7.440.000,00	7.233.416,28	97,22
							282.01	4121		Допринос за пензијско и инвалидско осигурање	4.910.200,00	4.774.532,24	97,24
									01	Општи приходи и примања буџета	4.910.200,00	4.774.532,24	97,24
							282.02	4122		Допринос за здравствено осигурање	2.529.800,00	2.458.884,04	97,20
									01	Општи приходи и примања буџета	2.529.800,00	2.458.884,04	97,20
					283	413				Накнаде у натури	450.000,00	438.824,29	97,52
							283.01	4131		Накнаде у натури	450.000,00	438.824,29	97,52
									01	Општи приходи и примања буџета	450.000,00	438.824,29	97,52
					284	414				Социјална давања запосленима	2.400.000,00	900.121,57	37,51
							284.01	4141		Исплата накнада за време одсуствовања с посла на терет фондова	800.000,00	0,02	0,00
									01	Општи приходи и примања буџета	800.000,00	0,02	0,00
							284.02	4143		Отпремнине и помоћи	400.000,00	204.908,00	51,23
									01	Општи приходи и примања буџета	400.000,00	204.908,00	51,23
							284.03	4144		Помоћ у медицинском лечењу запосленог или чланова уже породице и друге помоћи запосленом	1.200.000,00	695.213,55	57,93
									01	Општи приходи и примања буџета	1.200.000,00	695.213,55	57,93
					285	415				Накнаде трошкова за запослене	1.000.000,00	672.672,67	67,27
							285.01	4151		Накнаде трошкова за запослене	1.000.000,00	672.672,67	67,27

Раздео	Глава	Функција	Прогр.	Пр.Акт/Прој.	ПБ	Екон.Клас.	ПФП	Синтетика	Изв.Фин.	ОПИС	План 2025	Извршење 2025	Инд 13/12
1	2	3	4	5	6	7	8	9	10	11	12	13	14
									01	Општи приходи и примања буџета	1.000.000,00	672.672,67	67,27
					286	416				Награде запосленима и остали посебни расходи	350.000,00	326.712,00	93,35
							286.01	4161		Награде запосленима и остали посебни расходи	350.000,00	326.712,00	93,35
									01	Општи приходи и примања буџета	350.000,00	326.712,00	93,35
					286_1	421				Стални трошкови	100.000,00	471,03	0,47
							286_1.01	4211		Трошкови платног промета и банкарских услуга	100.000,00	471,03	0,47
									01	Општи приходи и примања буџета	100.000,00	471,03	0,47
					287	422				Трошкови путовања	1.100.000,00	455.065,70	41,37
							287.01	4221		Трошкови службених путовања у земљи	300.000,00	14.000,00	4,67
									01	Општи приходи и примања буџета	300.000,00	14.000,00	4,67
							287.02	4222		Трошкови службених путовања у иностранство	800.000,00	441.065,70	55,13
									01	Општи приходи и примања буџета	800.000,00	441.065,70	55,13
					288	423				Услуге по уговору	6.000.000,00	4.671.307,92	77,86
							288.01	4232		Компјутерске услуге	500.000,00	0,00	0,00
									01	Општи приходи и примања буџета	500.000,00	0,00	0,00
							288.02	4233		Услуге образовања и усавршавања запослених	1.000.000,00	501.715,00	50,17
									01	Општи приходи и примања буџета	1.000.000,00	501.715,00	50,17
							288.03	4235		Стручне услуге	4.500.000,00	4.169.592,92	92,66
									01	Општи приходи и примања буџета	4.500.000,00	4.169.592,92	92,66
					289	444				Пратећи трошкови задуживања	70.000,00	0,00	0,00
							289.01	4441		Негативне курсне разлике	70.000,00	0,00	0,00
									01	Општи приходи и примања буџета	70.000,00	0,00	0,00
					289_1	463				Трансфери осталим нивоима власти	1.000.000,00	831.052,57	83,11
							289_1.01	4631		Текући трансфери осталим нивоима власти	1.000.000,00	831.052,57	83,11
									01	Општи приходи и примања буџета	1.000.000,00	831.052,57	83,11
					289_2	465				Остале дотације и трансфери	7.535.377,43	7.535.377,43	100,00
							289_2.01	4651		Остале текуће дотације и трансфери	7.535.377,43	7.535.377,43	100,00
									01	Општи приходи и примања буџета	15.648,24	15.648,24	100,00
									17	Неутрошена средства трансфера од других нивоа власти	7.519.729,19	7.519.729,19	100,00
					290	482				Порези, обавезне таксе, казне, пенали и камате	40.000,00	0,00	0,00
							290.01	4822		Обавезне таксе	40.000,00	0,00	0,00
									01	Општи приходи и примања буџета	40.000,00	0,00	0,00
					291	483				Новчане казне и пенали по решењу судова	10.939.115,83	10.689.115,83	97,71
							291.01	4831		Новчане казне и пенали по решењу судова	10.939.115,83	10.689.115,83	97,71
									01	Општи приходи и примања буџета	10.939.115,83	10.689.115,83	97,71
					291_1	485				Накнада штете за повреде или штету нанету од стране државних органа	550.000,00	227.310,71	41,33
							291_1.01	4851		Накнада штете за повреде или штету нанету од стране државних органа	550.000,00	227.310,71	41,33
									01	Општи приходи и примања буџета	550.000,00	227.310,71	41,33
		820								Услуге културе	520.404.422,87	485.833.845,57	93,36
			1201							Програм 13: Развој културе и информисања	520.404.422,87	485.833.845,57	93,36
				1201-0002						ПА: Јачање културне продукције и уметничког стваралаштва	431.983.100,39	409.242.770,07	94,74
					292	423				Услуге по уговору	480.000,00	321.944,12	67,07
							292.01	4235		Стручне услуге	480.000,00	321.944,12	67,07
									01	Општи приходи и примања буџета	480.000,00	321.944,12	67,07
					293	454				Субвенције приватним предузећима	74.200.000,00	72.999.131,46	98,38
							293.01	4541		Текуће субвенције приватним предузећима	74.200.000,00	72.999.131,46	98,38
									01	Општи приходи и примања буџета	74.200.000,00	72.999.131,46	98,38
					294	463				Трансфери осталим нивоима власти	33.750.000,00	20.136.370,04	59,66
							294.01	4631		Текући трансфери осталим нивоима власти	33.750.000,00	20.136.370,04	59,66
									01	Општи приходи и примања буџета	33.750.000,00	20.136.370,04	59,66
					295	481				Дотације невладиним организацијама	321.253.100,39	315.785.324,45	98,30
							295.01	4819		Дотације осталим непрофитним институцијама	321.253.100,39	315.785.324,45	98,30
									01	Општи приходи и примања буџета	321.253.100,39	315.785.324,45	98,30
					295_1	515				Нематеријална имовина	2.300.000,00	0,00	0,00
							295_1.01	5151		Нематеријална имовина	2.300.000,00	0,00	0,00
									07	Трансфери од других нивоа власти	2.300.000,00	0,00	0,00
				1201-0003						ПА: Унапређење система очувања и представљања културно-историјског наслеђа	71.775.000,00	63.311.459,55	88,21
					296	423				Услуге по уговору	235.000,00	87.583,32	37,27
							296.01	4235		Стручне услуге	235.000,00	87.583,32	37,27
									01	Општи приходи и примања буџета	235.000,00	87.583,32	37,27
					297	454				Субвенције приватним предузећима	1.600.000,00	850.000,00	53,13
							297.01	4541		Текуће субвенције приватним предузећима	1.600.000,00	850.000,00	53,13
									01	Општи приходи и примања буџета	1.600.000,00	850.000,00	53,13
					298	463				Трансфери осталим нивоима власти	6.200.000,00	899.996,00	14,52
							298.01	4631		Текући трансфери осталим нивоима власти	6.200.000,00	899.996,00	14,52
									01	Општи приходи и примања буџета	6.200.000,00	899.996,00	14,52
					299	481				Дотације невладиним организацијама	63.740.000,00	61.473.880,23	96,44
							299.01	4819		Дотације осталим непрофитним институцијама	63.740.000,00	61.473.880,23	96,44
									01	Општи приходи и примања буџета	63.740.000,00	61.473.880,23	96,44
				1201-4009						П: МОЗАИК	16.646.322,48	13.279.615,95	79,78
					300	422				Трошкови путовања	394.718,40	280.518,00	71,07
							300.01	4222		Трошкови службених путовања у иностранство	394.718,40	280.518,00	71,07
									01	Општи приходи и примања буџета	394.718,40	280.518,00	71,07
					301	423				Услуге по уговору	4.894.324,08	2.616.631,23	53,46
							301.01	4235		Стручне услуге	4.259.605,68	2.104.657,23	49,41
									01	Општи приходи и примања буџета	0,00	0,00	0,00
									17	Неутрошена средства трансфера од других нивоа власти	2.459.605,68	955.758,95	38,86
									56	Финансијска помоћ ЕУ	1.800.000,00	1.148.898,28	63,83
							301.02	4234		Услуге информисања	240.000,00	117.390,00	48,91
									01	Општи приходи и примања буџета	0,00	0,00	0,00
									56	Финансијска помоћ ЕУ	240.000,00	117.390,00	48,91
							301.03	4231		Административне услуге	394.718,40	394.584,00	99,97

Раздео	Глава	Функција	Прогр.	Пр.Акт/Прој.	ПБ	Екон.Клас.	ПФП	Синтетика	Изв.Фин.	ОПИС	План 2025	Извршење 2025	Инд 13/12
1	2	3	4	5	6	7	8	9	10	11	12	13	14
									01	Општи приходи и примања буџета	290.401,20	290.382,00	99,99
									56	Финансијска помоћ ЕУ	104.317,20	104.202,00	99,89
					302	426				Материјал	0,00	0,00	0,00
							302.01	4261		Административни материјал	0,00	0,00	0,00
									01	Општи приходи и примања буџета	0,00	0,00	0,00
									56	Финансијска помоћ ЕУ	0,00	0,00	0,00
					303	512				Машине и опрема	11.357.280,00	10.382.466,72	91,42
							303.01	5126		Опрема за образовање,науку, културу и спорт	11.357.280,00	10.382.466,72	91,42
									01	Општи приходи и примања буџета	11.357.280,00	10.382.466,72	91,42
		830								Услуге емитовања и штампања	26.494.000,00	22.425.049,41	84,64
			1201							Програм 13: Развој културе и информисања	26.494.000,00	22.425.049,41	84,64
				1201-0004						ПА: Остваривање и унапређивање јавног интереса у области јавног информисања	18.205.000,00	18.192.049,41	99,93
					304	423				Услуге по уговору	405.000,00	392.049,41	96,80
							304.01	4235		Стручне услуге	355.000,00	346.049,41	97,48
									01	Општи приходи и примања буџета	355.000,00	346.049,41	97,48
							304.02	4239		Остале опште услуге	50.000,00	46.000,00	92,00
									01	Општи приходи и примања буџета	50.000,00	46.000,00	92,00
					305	454				Субвенције приватним предузећима	12.300.000,00	12.300.000,00	100,00
							305.01	4541		Текуће субвенције приватним предузећима	12.300.000,00	12.300.000,00	100,00
									01	Општи приходи и примања буџета	12.300.000,00	12.300.000,00	100,00
					306	481				Дотације невладиним организацијама	5.500.000,00	5.500.000,00	100,00
							306.01	4819		Дотације осталим непрофитним институцијама	5.500.000,00	5.500.000,00	100,00
									01	Општи приходи и примања буџета	5.500.000,00	5.500.000,00	100,00
				1201-0005						ПА: Унапређење јавног информисања на језицима националних мањина	4.323.000,00	2.633.000,00	60,91
					307	454				Субвенције приватним предузећима	3.800.000,00	2.110.000,00	55,53
							307.01	4541		Текуће субвенције приватним предузећима	3.800.000,00	2.110.000,00	55,53
									01	Општи приходи и примања буџета	3.800.000,00	2.110.000,00	55,53
					308	481				Дотације невладиним организацијама	523.000,00	523.000,00	100,00
							308.01	4819		Дотације осталим непрофитним институцијама	523.000,00	523.000,00	100,00
									01	Општи приходи и примања буџета	523.000,00	523.000,00	100,00
				1201-0006						ПА: Унапређење јавног информисања особа са инвалидитетом	3.966.000,00	1.600.000,00	40,34
					309	454				Субвенције приватним предузећима	2.351.000,00	1.600.000,00	68,06
							309.01	4541		Текуће субвенције приватним предузећима	2.351.000,00	1.600.000,00	68,06
									01	Општи приходи и примања буџета	2.351.000,00	1.600.000,00	68,06
					310	481				Дотације невладиним организацијама	1.615.000,00	0,00	0,00
							310.01	4819		Дотације осталим непрофитним институцијама	1.615.000,00	0,00	0,00
									01	Општи приходи и примања буџета	1.615.000,00	0,00	0,00
	12.02									УСТАНОВЕ КУЛТУРЕ	3.318.233.910,82	2.499.266.348,46	75,32
		820								Услуге културе	3.318.233.910,82	2.499.266.348,46	75,32
			1201							Програм 13: Развој културе и информисања	3.318.233.910,82	2.499.266.348,46	75,32
				1201-0001						ПА: Функционисање локалних установа културе	2.631.755.973,99	1.921.100.577,72	73,00
					311	411				Плате, додаци и накнаде запослених (зараде)	522.846.308,00	497.324.439,81	95,12
							311.01	4111		Плате, додаци и накнаде запослених	522.846.308,00	497.324.439,81	95,12
									01	Општи приходи и примања буџета	477.315.000,00	474.672.889,90	99,45
									04	Сопствени приходи буџетских корисника	45.531.308,00	22.651.549,91	49,75
					312	412				Социјални доприноси на терет послодавца	79.300.327,10	75.349.024,55	95,02
							312.01	4121		Допринос за пензијско и инвалидско осигурање	52.344.122,10	49.735.348,84	95,02
									01	Општи приходи и примања буџета	47.731.500,00	47.467.290,75	99,45
									04	Сопствени приходи буџетских корисника	4.612.622,10	2.268.058,09	49,17
							312.02	4122		Допринос за здравствено осигурање	26.956.205,00	25.613.675,71	95,02
									01	Општи приходи и примања буџета	24.581.500,00	24.445.653,68	99,45
									04	Сопствени приходи буџетских корисника	2.374.705,00	1.168.022,03	49,19
					313	413				Накнаде у натури	7.600.399,72	5.721.665,61	75,28
							313.01	4131		Накнаде у натури	7.600.399,72	5.721.665,61	75,28
									01	Општи приходи и примања буџета	6.866.499,72	5.500.309,65	80,10
									04	Сопствени приходи буџетских корисника	733.900,00	221.355,96	30,16
					314	414				Социјална давања запосленима	17.162.901,00	9.318.767,50	54,30
							314.01	4141		Исплата накнада за време одсуствовања с посла на терет фондова	430.000,00	0,00	0,00
									01	Општи приходи и примања буџета	0,00	0,00	0,00
									04	Сопствени приходи буџетских корисника	430.000,00	0,00	0,00
							314.02	4143		Отпремнине и помоћи	11.258.123,00	8.117.317,79	72,10
									01	Општи приходи и примања буџета	9.418.123,00	7.785.413,92	82,66
									04	Сопствени приходи буџетских корисника	1.840.000,00	331.903,87	18,04
							314.03	4144		Помоћ у медицинском лечењу запосленог или чланова уже породице и друге помоћи запосленом	5.474.778,00	1.201.449,71	21,95
									01	Општи приходи и примања буџета	2.823.813,00	1.007.954,49	35,69
									04	Сопствени приходи буџетских корисника	2.650.965,00	193.495,22	7,30
					315	415				Накнаде трошкова за запослене	11.824.682,20	9.541.631,80	80,69
							315.01	4151		Накнаде трошкова за запослене	11.824.682,20	9.541.631,80	80,69
									01	Општи приходи и примања буџета	11.378.794,20	9.505.793,25	83,54
									04	Сопствени приходи буџетских корисника	445.888,00	35.838,55	8,04
					316	416				Награде запосленима и остали посебни расходи	23.852.753,80	19.988.347,79	83,80
							316.01.01	4161		Награде запосленима и остали посебни расходи	21.688.260,80	18.679.442,41	86,13
									01	Општи приходи и примања буџета	19.518.260,80	18.013.604,45	92,29
									04	Сопствени приходи буџетских корисника	2.170.000,00	665.837,96	30,68
							316.01.02	4161		Награде запосленима и остали посебни расходи-остало	2.164.493,00	1.308.905,38	60,47
									01	Општи приходи и примања буџета	2.164.493,00	1.308.905,38	60,47
									04	Сопствени приходи буџетских корисника	0,00	0,00	0,00
					317	421				Стални трошкови	255.732.201,15	205.105.949,52	80,20
							317.01	4211		Трошкови платног промета и банкарских услуга	6.342.025,00	3.735.929,14	58,91
									01	Општи приходи и примања буџета	4.900.100,00	3.439.144,69	70,19
									04	Сопствени приходи буџетских корисника	1.436.925,00	296.475,26	20,63

Раздео	Глава	Функција	Прогр.	Пр.Акт/Прој.	ПБ	Екон.Клас.	ПФП	Синтетика	Изв.Фин.	ОПИС	План 2025	Извршење 2025	Инд 13/12
1	2	3	4	5	6	7	8	9	10	11	12	13	14
									07	Трансфери од других нивоа власти	5.000,00	309,19	6,18
							317.02	4212		Енергетске услуге	71.148.105,00	52.655.077,14	74,01
									01	Општи приходи и примања буџета	67.758.105,00	51.836.968,32	76,50
									04	Сопствени приходи буџетских корисника	3.390.000,00	818.108,82	24,13
							317.03	4213		Комуналне услуге	90.297.890,15	79.006.065,91	87,49
									01	Општи приходи и примања буџета	87.579.263,15	77.796.271,56	88,83
									04	Сопствени приходи буџетских корисника	1.218.627,00	75.294,35	6,18
									13	Нераспоређени вишак прихода и примања из ранијих година	1.500.000,00	1.134.500,00	75,63
							317.04	4214		Услуге комуникација	16.129.451,00	12.420.844,68	77,01
									01	Општи приходи и примања буџета	14.608.451,00	12.098.293,73	82,82
									04	Сопствени приходи буџетских корисника	1.421.000,00	222.550,95	15,66
									13	Нераспоређени вишак прихода и примања из ранијих година	100.000,00	100.000,00	100,00
							317.05	4215		Трошкови осигурања	20.593.907,20	15.592.037,42	75,71
									01	Општи приходи и примања буџета	18.654.613,00	14.285.624,07	76,58
									04	Сопствени приходи буџетских корисника	1.939.294,20	1.306.413,35	67,37
							317.06	4216		Закуп имовине и опреме	50.811.522,80	41.684.619,23	82,04
									01	Општи приходи и примања буџета	39.728.393,00	35.302.328,74	88,86
									04	Сопствени приходи буџетских корисника	6.970.000,00	3.580.290,49	51,37
									05	Донације од иностраних земаља	130.680,00	100.000,00	76,52
									06	Донације од међународних организација	1.272.449,80	0,00	0,00
									07	Трансфери од других нивоа власти	650.000,00	650.000,00	100,00
									13	Нераспоређени вишак прихода и примања из ранијих година	2.060.000,00	2.052.000,00	99,61
									56	Финансијска помоћ ЕУ	0,00	0,00	0,00
							317.07	4219		Остали трошкови	409.300,00	11.376,00	2,78
									01	Општи приходи и примања буџета	247.800,00	8.376,00	3,38
									04	Сопствени приходи буџетских корисника	161.500,00	3.000,00	1,86
					318	422				Трошкови путовања	48.289.972,05	17.187.634,78	35,59
							318.01	4221		Трошкови службених путовања у земљи	19.664.481,49	9.016.818,07	45,85
									01	Општи приходи и примања буџета	6.499.942,00	5.034.885,40	77,46
									04	Сопствени приходи буџетских корисника	12.925.000,00	3.842.393,18	29,73
									07	Трансфери од других нивоа власти	100.000,00	0,00	0,00
									13	Нераспоређени вишак прихода и примања из ранијих година	139.539,49	139.539,49	100,00
							318.02	4222		Трошкови службених путовања у иностранство	26.920.490,56	7.602.591,72	28,24
									01	Општи приходи и примања буџета	5.946.890,56	4.217.213,08	70,91
									04	Сопствени приходи буџетских корисника	20.235.000,00	3.385.378,64	16,73
									56	Финансијска помоћ ЕУ	738.600,00	0,00	0,00
							318.03	4229		Остали трошкови транспорта	1.705.000,00	568.224,99	33,33
									01	Општи приходи и примања буџета	935.000,00	568.224,99	60,77
									04	Сопствени приходи буџетских корисника	770.000,00	0,00	0,00
					319	423				Услуге по уговору	584.932.797,01	366.830.239,06	62,71
							319.01	4231		Административне услуге	37.555.865,00	27.886.247,34	74,25
									01	Општи приходи и примања буџета	32.304.411,00	27.606.365,80	85,46
									04	Сопствени приходи буџетских корисника	4.684.000,00	179.881,54	3,84
									05	Донације од иностраних земаља	336.654,00	0,00	0,00
									07	Трансфери од других нивоа власти	100.000,00	100.000,00	100,00
									56	Финансијска помоћ ЕУ	130.800,00	0,00	0,00
							319.02	4232		Компјутерске услуге	14.559.100,00	13.030.979,11	89,50
									01	Општи приходи и примања буџета	10.148.700,00	9.542.120,80	94,02
									04	Сопствени приходи буџетских корисника	3.310.400,00	2.432.085,86	73,47
									13	Нераспоређени вишак прихода и примања из ранијих година	1.100.000,00	1.056.772,45	96,07
							319.03	4233		Услуге образовања и усавршавања запослених	9.263.100,00	2.612.558,16	28,20
									01	Општи приходи и примања буџета	4.133.100,00	1.993.054,16	48,22
									04	Сопствени приходи буџетских корисника	5.130.000,00	619.504,00	12,08
							319.04	4234		Услуге информисања	46.466.065,00	36.279.160,66	78,08
									01	Општи приходи и примања буџета	38.576.765,00	33.637.702,86	87,20
									04	Сопствени приходи буџетских корисника	5.419.300,00	1.171.897,80	21,62
									07	Трансфери од других нивоа власти	1.470.000,00	1.469.560,00	99,97
									13	Нераспоређени вишак прихода и примања из ранијих година	1.000.000,00	0,00	0,00
							319.05.01	4235		Стручне услуге - програм	287.417.273,40	212.112.632,99	73,80
									01	Општи приходи и примања буџета	198.497.152,20	185.346.801,43	93,38
									04	Сопствени приходи буџетских корисника	58.219.079,37	4.283.139,52	7,36
									05	Донације од иностраних земаља	32.878,00	32.770,65	99,67
									06	Донације од међународних организација	1.123.950,00	0,00	0,00
									07	Трансфери од других нивоа власти	3.367.260,00	3.317.823,39	98,53
									08	Добровољни трансфери од физичких и правних лица	400.000,00	0,00	0,00
									13	Нераспоређени вишак прихода и примања из ранијих година	8.973.927,92	4.748.000,00	52,91
									15	Неутрошена средства донација,помоћи и трансфера из ранијих година	165.063,58	0,00	0,00
									17	Неутрошена средства трансфера од других нивоа власти	15.400.762,33	14.384.098,00	93,40
									56	Финансијска помоћ ЕУ	1.237.200,00	0,00	0,00
							319.05.02	4235		Стручне услуге - остало	5.560.995,00	3.206.464,08	57,66
									01	Општи приходи и примања буџета	5.560.995,00	3.206.464,08	57,66
									04	Сопствени приходи буџетских корисника	0,00	0,00	0,00
									13	Нераспоређени вишак прихода и примања из ранијих година	0,00	0,00	0,00
							319.06	4236		Услуге за домаћинство и угоститељство	29.854.544,28	22.076.999,17	73,95
									01	Општи приходи и примања буџета	23.539.376,00	21.558.254,14	91,58
									04	Сопствени приходи буџетских корисника	6.160.000,00	376.341,03	6,11
									05	Донације од иностраних земаља	155.168,28	142.404,00	91,77

Раздео	Глава	Функција	Прогр.	Пр.Акт/Прој.	ПБ	Екон.Клас.	ПФП	Синтетика	Изв.Фин.	ОПИС	План 2025	Извршење 2025	Инд 13/12
1	2	3	4	5	6	7	8	9	10	11	12	13	14
							319.07	4237		Репрезентација	22.340.771,49	16.294.869,00	72,94
									01	Општи приходи и примања буџета	14.562.817,00	13.222.247,59	90,79
									04	Сопствени приходи буџетских корисника	5.840.000,00	1.619.023,81	27,72
									05	Донације од иностраних земаља	432.704,49	432.200,00	99,88
									07	Трансфери од других нивоа власти	340.000,00	338.657,00	99,61
									13	Нераспоређени вишак прихода и примања из ранијих година	1.100.000,00	682.740,60	62,07
									56	Финансијска помоћ ЕУ	65.250,00	0,00	0,00
							319.08	4239		Остале опште услуге	131.915.082,84	33.330.328,55	25,27
									01	Општи приходи и примања буџета	31.954.581,00	30.163.554,17	94,40
									04	Сопствени приходи буџетских корисника	98.817.994,63	2.026.637,37	2,05
									07	Трансфери од других нивоа власти	750.000,00	747.629,80	99,68
									13	Нераспоређени вишак прихода и примања из ранијих година	392.507,21	392.507,21	100,00
					320	424				Специјализоване услуге	783.557.116,07	495.578.493,26	63,25
							320.01	4242		Услуге образовања, културе и спорта	668.496.116,07	404.543.685,11	60,52
									01	Општи приходи и примања буџета	290.429.704,00	254.435.071,61	87,61
									04	Сопствени приходи буџетских корисника	99.891.140,70	11.004.391,76	11,02
									05	Донације од иностраних земаља	2.496.906,00	2.210.671,01	88,54
									07	Трансфери од других нивоа власти	6.775.000,00	6.733.347,86	99,39
									08	Добровољни трансфери од физичких и правних лица	1.013.693,00	1.013.693,00	100,00
									13	Нераспоређени вишак прихода и примања из ранијих година	71.716.045,95	53.483.448,35	74,58
									17	Неутрошена средства трансфера од других нивоа власти	196.173.626,42	75.663.061,52	38,57
									56	Финансијска помоћ ЕУ	0,00	0,00	0,00
							320.02	4243		Медицинске услуге	6.205.000,00	3.322.750,00	53,55
									01	Општи приходи и примања буџета	3.025.000,00	2.242.070,00	74,12
									04	Сопствени приходи буџетских корисника	3.180.000,00	1.080.680,00	33,98
							320.03	4246		Услуге очувања животне средине, науке и геодетске услуге	1.310.000,00	1.099.032,00	83,90
									01	Општи приходи и примања буџета	1.160.000,00	1.099.032,00	94,74
									04	Сопствени приходи буџетских корисника	150.000,00	0,00	0,00
							320.04	4249		Остале специјализоване услуге	107.546.000,00	86.613.026,15	80,54
									01	Општи приходи и примања буџета	87.396.000,00	86.463.487,11	98,93
									04	Сопствени приходи буџетских корисника	20.150.000,00	149.539,04	0,74
									13	Нераспоређени вишак прихода и примања из ранијих година	0,00	0,00	0,00
					321	425				Текуће поправке и одржавање	64.748.803,63	41.691.343,61	64,39
							321.01	4251		Текуће поправке и одржавање зграда и објеката	38.604.404,10	22.791.639,13	59,04
									01	Општи приходи и примања буџета	27.904.431,10	22.438.558,22	80,41
									04	Сопствени приходи буџетских корисника	3.190.000,00	353.080,91	11,07
									13	Нераспоређени вишак прихода и примања из ранијих година	7.509.973,00	0,00	0,00
							321.02	4252		Текуће поправке и одржавање опреме	26.144.399,53	18.899.704,48	72,29
									01	Општи приходи и примања буџета	22.795.752,20	17.644.839,15	77,40
									04	Сопствени приходи буџетских корисника	3.260.000,00	1.254.865,33	38,49
									13	Нераспоређени вишак прихода и примања из ранијих година	88.647,33	0,00	0,00
					322	426				Материјал	74.277.642,38	47.710.156,41	64,23
							322.01	4261		Административни материјал	10.906.568,73	7.811.590,33	71,62
									01	Општи приходи и примања буџета	8.495.408,10	7.108.876,98	83,68
									04	Сопствени приходи буџетских корисника	1.950.000,00	241.552,72	12,39
									13	Нераспоређени вишак прихода и примања из ранијих година	461.160,63	461.160,63	100,00
							322.02	4263		Материјали за образовање и усавршавање запослених	4.733.620,95	2.753.683,15	58,17
									01	Општи приходи и примања буџета	3.622.269,95	2.587.793,65	71,44
									04	Сопствени приходи буџетских корисника	1.111.351,00	165.889,50	14,93
							322.03	4264		Материјали за саобраћај	7.040.121,30	3.401.070,69	48,31
									01	Општи приходи и примања буџета	4.381.121,30	3.119.593,91	71,21
									04	Сопствени приходи буџетских корисника	2.409.000,00	141.586,78	5,88
									08	Добровољни трансфери од физичких и правних лица	80.000,00	0,00	0,00
									13	Нераспоређени вишак прихода и примања из ранијих година	140.000,00	139.890,00	99,92
									56	Финансијска помоћ ЕУ	30.000,00	0,00	0,00
							322.04	4265		Материјали за очување животне средине и науку	0,00	0,00	0,00
									01	Општи приходи и примања буџета	0,00	0,00	0,00
									04	Сопствени приходи буџетских корисника	0,00	0,00	0,00
							322.05	4266		Материјали за образовање, културу и спорт	32.117.428,91	19.648.826,28	61,18
									01	Општи приходи и примања буџета	18.288.678,00	17.265.273,07	94,40
									04	Сопствени приходи буџетских корисника	12.410.000,00	964.804,03	7,77
									07	Трансфери од других нивоа власти	830.000,00	829.998,27	100,00
									13	Нераспоређени вишак прихода и примања из ранијих година	588.750,91	588.750,91	100,00
									56	Финансијска помоћ ЕУ	0,00	0,00	0,00
							322.06	4268		Материјали за одржавање хигијене и угоститељство	9.704.271,59	7.097.874,46	73,14
									01	Општи приходи и примања буџета	7.559.271,59	6.642.110,77	87,87
									04	Сопствени приходи буџетских корисника	2.145.000,00	455.763,69	21,25
							322.07	4269		Материјали за посебне намене	9.775.630,90	6.997.111,50	71,58
									01	Општи приходи и примања буџета	7.156.400,05	6.288.535,57	87,87
									04	Сопствени приходи буџетских корисника	2.590.000,00	683.127,93	26,38
									13	Нераспоређени вишак прихода и примања из ранијих година	29.230,85	25.448,00	87,06
									56	Финансијска помоћ ЕУ	0,00	0,00	0,00

Раздео	Глава	Функција	Прогр.	Пр.Акт/Прој.	ПБ	Екон.Клас.	ПФП	Синтетика	Изв.Фин.	ОПИС	План 2025	Извршење 2025	Инд 13/12
1	2	3	4	5	6	7	8	9	10	11	12	13	14
					323	444				Пратећи трошкови задуживања	30.000,00	0,00	0,00
							323.01	4441		Негативне курсне разлике	30.000,00	0,00	0,00
									01	Општи приходи и примања буџета	0,00	0,00	0,00
									04	Сопствени приходи буџетских корисника	30.000,00	0,00	0,00
					324	462				Дотације међународним организацијама	0,00	0,00	0,00
							324.01	4621		Текуће дотације међународним организацијама	0,00	0,00	0,00
									01	Општи приходи и примања буџета	0,00	0,00	0,00
									04	Сопствени приходи буџетских корисника	0,00	0,00	0,00
					325	463				Трансфери осталим нивоима власти	564.998,64	400.481,81	70,88
							325.01	4631		Текући трансфери осталим нивоима власти	564.998,64	400.481,81	70,88
									01	Општи приходи и примања буџета	279.000,00	273.080,50	97,88
									04	Сопствени приходи буџетских корисника	161.000,00	2.402,67	1,49
									13	Нераспоређени вишак прихода и примања из ранијих година	124.998,64	124.998,64	100,00
					326	482				Порези, обавезне таксе, казне, пенали и камате	8.091.107,00	5.024.195,78	62,10
							326.01	4821		Остали порези	1.760.000,00	1.183.043,40	67,22
									01	Општи приходи и примања буџета	780.000,00	110.398,00	14,15
									04	Сопствени приходи буџетских корисника	960.000,00	1.052.645,40	109,65
									13	Нераспоређени вишак прихода и примања из ранијих година	20.000,00	20.000,00	100,00
							326.02	4822		Обавезне таксе	1.565.000,00	188.565,00	12,05
									01	Општи приходи и примања буџета	875.000,00	81.731,00	9,34
									04	Сопствени приходи буџетских корисника	690.000,00	106.834,00	15,48
							326.03	4823		Новчане казне, пенали и камате	4.766.107,00	3.652.587,38	76,64
									01	Општи приходи и примања буџета	4.256.107,00	3.516.391,60	82,62
									04	Сопствени приходи буџетских корисника	510.000,00	136.195,78	26,71
									17	Неутрошена средства трансфера од других нивоа власти	0,00	0,00	0,00
					327	483				Новчане казне и пенали по решењу судова	54.290.000,00	50.259.250,00	92,58
							327.01	4831		Новчане казне и пенали по решењу судова	54.290.000,00	50.259.250,00	92,58
									01	Општи приходи и примања буџета	53.570.000,00	50.196.250,00	93,70
									04	Сопствени приходи буџетских корисника	720.000,00	63.000,00	8,75
					328	485				Накнада штете за повреде или штету нанету од стране државних органа	2.555.000,00	607.241,22	23,77
							328.01	4851		Накнада штете за повреде или штету нанету од стране државних органа	2.555.000,00	607.241,22	23,77
									01	Општи приходи и примања буџета	1.695.000,00	521.476,96	30,77
									04	Сопствени приходи буџетских корисника	860.000,00	85.764,26	9,97
					329	511				Зграде и грађевински објекти	24.054.000,00	22.166.800,00	92,15
							329.01	5113		Капитално одржавање зграда и објеката	22.054.000,00	20.349.200,00	92,27
									01	Општи приходи и примања буџета	9.500.000,00	9.495.200,00	99,95
									04	Сопствени приходи буџетских корисника	1.700.000,00	0,00	0,00
									07	Трансфери од других нивоа власти	10.854.000,00	10.854.000,00	100,00
							329.02	5114		Пројектно планирање	2.000.000,00	1.817.600,00	90,88
									01	Општи приходи и примања буџета	300.000,00	297.600,00	99,20
									04	Сопствени приходи буџетских корисника	200.000,00	80.000,00	40,00
									13	Нераспоређени вишак прихода и примања из ранијих година	1.500.000,00	1.440.000,00	96,00
					330	512				Машине и опрема	41.732.989,24	27.548.000,94	66,01
							330.01	5121		Опрема за саобраћај	6.050.000,00	3.032.893,30	50,13
									01	Општи приходи и примања буџета	3.000.000,00	2.992.000,00	99,73
									04	Сопствени приходи буџетских корисника	3.000.000,00	0,00	0,00
									13	Нераспоређени вишак прихода и примања из ранијих година	50.000,00	40.893,30	81,79
							330.02	5122		Административна опрема	19.416.669,24	13.590.022,40	69,99
									01	Општи приходи и примања буџета	2.500.000,00	2.422.452,20	96,90
									04	Сопствени приходи буџетских корисника	5.715.000,00	3.336.430,20	58,38
									07	Трансфери од других нивоа власти	1.146.000,00	1.146.000,00	100,00
									09	Примања од продаје нефин. имовине	60.118,47	0,00	0,00
									13	Нераспоређени вишак прихода и примања из ранијих година	9.995.550,77	6.685.140,00	66,88
							330.03	5125		Медицинска и лабораторијска опрема	1.895.520,00	754.080,00	39,78
									01	Општи приходи и примања буџета	895.520,00	754.080,00	84,21
									04	Сопствени приходи буџетских корисника	1.000.000,00	0,00	0,00
							330.04	5126		Опрема за образовање,науку, културу и спорт	11.950.000,00	9.463.238,04	79,19
									01	Општи приходи и примања буџета	6.900.000,00	6.838.652,00	99,11
									04	Сопствени приходи буџетских корисника	3.250.000,00	839.282,44	25,82
									13	Нераспоређени вишак прихода и примања из ранијих година	1.800.000,00	1.785.303,60	99,18
							330.05	5128		Опрема за јавну безбедност	2.420.800,00	707.767,20	29,24
									01	Општи приходи и примања буџета	2.065.800,00	704.367,20	34,10
									04	Сопствени приходи буџетских корисника	355.000,00	3.400,00	0,96
					331	515				Нематеријална имовина	26.311.975,00	23.746.914,27	90,25
							331.01	5151		Нематеријална имовина	26.311.975,00	23.746.914,27	90,25
									01	Општи приходи и примања буџета	7.020.000,00	6.675.046,60	95,09
									04	Сопствени приходи буџетских корисника	450.000,00	400.000,00	88,89
									07	Трансфери од других нивоа власти	3.150.000,00	3.150.000,00	100,00
									09	Примања од продаје нефин. имовине	391.975,00	0,00	0,00
									13	Нераспоређени вишак прихода и примања из ранијих година	15.300.000,00	13.521.867,67	88,38
				1201-4010						П: КАРАВАН СОЛИДАРНОСТИ	14.298.627,11	9.685.009,68	67,73
					332	422				Трошкови путовања	153.200,00	0,00	0,00
							332.01	4222		Трошкови службених путовања у иностранство	153.200,00	0,00	0,00
									01	Општи приходи и примања буџета	153.200,00	0,00	0,00
									04	Сопствени приходи буџетских корисника	0,00	0,00	0,00
					333	423				Услуге по уговору	6.352.733,11	2.548.268,18	40,11
							333.01	4232		Компјутерске услуге	0,00	0,00	0,00
									01	Општи приходи и примања буџета	0,00	0,00	0,00

Раздео	Глава	Функција	Прогр.	Пр.Акт/Прој.	ПБ	Екон.Клас.	ПФП	Синтетика	Изв.Фин.	ОПИС	План 2025	Извршење 2025	Инд 13/12
1	2	3	4	5	6	7	8	9	10	11	12	13	14
									04	Сопствени приходи буџетских корисника	0,00	0,00	0,00
							333.02	4235		Стручне услуге	4.532.861,11	1.904.018,18	42,00
									01	Општи приходи и примања буџета	1.354.504,00	1.337.302,80	98,73
									04	Сопствени приходи буџетских корисника	0,00	0,00	0,00
									15	Неутрошена средства донација,помоћи и трансфера из ранијих година	26,17	0,00	0,00
									17	Неутрошена средства трансфера од других нивоа власти	2.572.076,55	566.715,38	22,03
									56	Финансијска помоћ ЕУ	606.254,39	0,00	0,00
							333.03	4239		Остале опште услуге	790.372,00	351.600,00	44,49
									01	Општи приходи и примања буџета	240.002,00	234.360,00	97,65
									04	Сопствени приходи буџетских корисника	0,00	0,00	0,00
									56	Финансијска помоћ ЕУ	550.370,00	117.240,00	21,30
							333.04	4234		Услуге информисања	1.029.500,00	292.650,00	28,43
									01	Општи приходи и примања буџета	293.000,00	292.650,00	99,88
									56	Финансијска помоћ ЕУ	736.500,00	0,00	0,00
					334	424				Специјализоване услуге	4.477.094,00	3.914.154,00	87,43
							334.01	4242		Услуге образовања, културе и спорта	4.477.094,00	3.914.154,00	87,43
									01	Општи приходи и примања буџета	4.477.094,00	3.914.154,00	87,43
									04	Сопствени приходи буџетских корисника	0,00	0,00	0,00
					335	512				Машине и опрема	3.315.600,00	3.222.587,50	97,19
							335.01	5126		Опрема за образовање,науку, културу и спорт	3.315.600,00	3.222.587,50	97,19
									01	Општи приходи и примања буџета	3.315.600,00	3.222.587,50	97,19
									04	Сопствени приходи буџетских корисника	0,00	0,00	0,00
				1201-4011						П: БАРТОК	7.713.123,13	4.950.168,85	64,18
					336	422				Трошкови путовања	278.046,00	177.613,98	63,88
							336.01	4222		Трошкови службених путовања у иностранство	278.046,00	177.613,98	63,88
									01	Општи приходи и примања буџета	222.436,80	122.004,78	54,85
									04	Сопствени приходи буџетских корисника	0,00	0,00	0,00
									56	Финансијска помоћ ЕУ	55.609,20	55.609,20	100,00
					337	423				Услуге по уговору	6.381.421,93	3.846.928,77	60,28
							337.01	4235		Стручне услуге	4.923.371,93	2.804.448,77	56,96
									01	Општи приходи и примања буџета	2.556.720,00	1.383.152,50	54,10
									04	Сопствени приходи буџетских корисника	0,00	0,00	0,00
									15	Неутрошена средства донација,помоћи и трансфера из ранијих година	0,76	0,00	0,00
									17	Неутрошена средства трансфера од других нивоа власти	2.366.651,17	1.421.296,27	60,06
							337.02	4231		Административне услуге	240.000,00	0,00	0,00
									01	Општи приходи и примања буџета	0,00	0,00	0,00
									56	Финансијска помоћ ЕУ	240.000,00	0,00	0,00
							337.03	4234		Услуге информисања	498.050,00	351.600,00	70,60
									01	Општи приходи и примања буџета	437.685,74	317.685,74	72,58
									56	Финансијска помоћ ЕУ	60.364,26	33.914,26	56,18
							337.04	4237		Репрезентација	720.000,00	690.880,00	95,96
									01	Општи приходи и примања буџета	0,00	0,00	0,00
									56	Финансијска помоћ ЕУ	720.000,00	690.880,00	95,96
					338	426				Материјал	1.053.655,20	925.626,10	87,85
							338.01	4261		Административни материјал	333.655,20	239.371,14	71,74
									01	Општи приходи и примања буџета	278.046,00	239.371,14	86,09
									04	Сопствени приходи буџетских корисника	0,00	0,00	0,00
									56	Финансијска помоћ ЕУ	55.609,20	0,00	0,00
							338.02	4266		Материјали за образовање, културу и спорт	720.000,00	686.254,96	95,31
									01	Општи приходи и примања буџета	720.000,00	686.254,96	95,31
									04	Сопствени приходи буџетских корисника	0,00	0,00	0,00
				1201-7010						П: Уређење Алмашког краја у Новом Саду	664.466.186,59	563.530.592,21	84,81
					339	424				Специјализоване услуге	205.597.127,48	129.557.848,92	63,02
							339.01	4242		Услуге образовања, културе и спорта	205.597.127,48	129.557.848,92	63,02
									01	Општи приходи и примања буџета	27.140.000,00	0,00	0,00
									04	Сопствени приходи буџетских корисника	0,00	0,00	0,00
									07	Трансфери од других нивоа власти	175.880.000,00	129.557.848,92	73,66
									17	Неутрошена средства трансфера од других нивоа власти	2.577.127,48	0,00	0,00
							339.02	4249		Остале специјализоване услуге	0,00	0,00	0,00
									01	Општи приходи и примања буџета	0,00	0,00	0,00
					340	482				Порези, обавезне таксе, казне, пенали и камате	3.000.000,00	1.000.000,00	33,33
							340.01	4823		Новчане казне, пенали и камате	3.000.000,00	1.000.000,00	33,33
									01	Општи приходи и примања буџета	2.000.000,00	0,00	0,00
									04	Сопствени приходи буџетских корисника	0,00	0,00	0,00
									13	Нераспоређени вишак прихода и примања из ранијих година	1.000.000,00	1.000.000,00	100,00
					341	511				Зграде и грађевински објекти	455.869.059,11	432.972.743,29	94,98
							341.01	5112		Изградња зграда и објеката	390.602.275,39	375.145.054,29	96,04
									01	Општи приходи и примања буџета	56.043.430,38	55.786.246,97	99,54
									04	Сопствени приходи буџетских корисника	0,00	0,00	0,00
									07	Трансфери од других нивоа власти	291.613.564,97	276.413.527,33	94,79
									13	Нераспоређени вишак прихода и примања из ранијих година	41.560.000,00	41.559.999,99	100,00
									17	Неутрошена средства трансфера од других нивоа власти	1.385.280,04	1.385.280,00	100,00
							341.02	5114		Пројектно планирање	65.266.783,72	57.827.689,00	88,60
									01	Општи приходи и примања буџета	34.456.569,62	34.456.569,62	100,00
									04	Сопствени приходи буџетских корисника	0,00	0,00	0,00
									07	Трансфери од других нивоа власти	2.500.000,00	0,00	0,00
									13	Нераспоређени вишак прихода и примања из ранијих година	28.310.214,10	23.371.119,38	82,55
13										ГРАДСКА УПРАВА ЗА СПОРТ И ОМЛАДИНУ	1.634.102.783,54	1.629.840.889,57	99,74
	13.01									ГРАДСКА УПРАВА ЗА СПОРТ И ОМЛАДИНУ	1.634.102.783,54	1.629.840.889,57	99,74

Раздео	Глава	Функција	Прогр.	Пр.Акт/Прој.	ПБ	Екон.Клас.	ПФП	Синтетика	Изв.Фин.	ОПИС	План 2025	Извршење 2025	Инд 13/12
1	2	3	4	5	6	7	8	9	10	11	12	13	14
		130								Опште услуге	37.434.252,00	34.808.863,42	92,99
			0602							Програм 15: Опште услуге локалне самоуправе	37.434.252,00	34.808.863,42	92,99
				0602-0001						ПА: Функционисање локалне самоуправе и градских општина	37.434.252,00	34.808.863,42	92,99
					342	411				Плате, додаци и накнаде запослених (зараде)	25.933.000,00	25.565.444,91	98,58
							342.01	4111		Плате, додаци и накнаде запослених	25.933.000,00	25.565.444,91	98,58
									01	Општи приходи и примања буџета	25.933.000,00	25.565.444,91	98,58
					343	412				Социјални доприноси на терет послодавца	3.929.000,00	3.873.164,95	98,58
							343.01	4121		Допринос за пензијско и инвалидско осигурање	2.593.299,99	2.556.544,55	98,58
									01	Општи приходи и примања буџета	2.593.299,99	2.556.544,55	98,58
							343.02	4122		Допринос за здравствено осигурање	1.335.700,01	1.316.620,40	98,57
									01	Општи приходи и примања буџета	1.335.700,01	1.316.620,40	98,57
					344	413				Накнаде у натури	176.744,00	176.744,00	100,00
							344.01	4131		Накнаде у натури	176.744,00	176.744,00	100,00
									01	Општи приходи и примања буџета	176.744,00	176.744,00	100,00
					345	414				Социјална давања запосленима	1.120.000,00	478.639,00	42,74
							345.01	4141		Исплата накнада за време одсуствовања с посла на терет фондова	500.000,00	0,00	0,00
									01	Општи приходи и примања буџета	500.000,00	0,00	0,00
							345.02	4143		Отпремнине и помоћи	100.000,00	0,00	0,00
									01	Општи приходи и примања буџета	100.000,00	0,00	0,00
							345.03	4144		Помоћ у медицинском лечењу запосленог или чланова уже породице и друге помоћи запосленом	520.000,00	478.639,00	92,05
									01	Општи приходи и примања буџета	520.000,00	478.639,00	92,05
					346	415				Накнаде трошкова за запослене	393.256,00	246.876,14	62,78
							346.01	4151		Накнаде трошкова за запослене	393.256,00	246.876,14	62,78
									01	Општи приходи и примања буџета	393.256,00	246.876,14	62,78
					346_1	416				Награде запосленима и остали посебни расходи	244.252,00	244.252,00	100,00
							346_1.01	4161		Награде запосленима и остали посебни расходи	244.252,00	244.252,00	100,00
									01	Општи приходи и примања буџета	244.252,00	244.252,00	100,00
					347	421				Стални трошкови	356.000,00	277.456,78	77,94
							347.01	4211		Трошкови платног промета и банкарских услуга	6.000,00	1.127,80	18,80
									01	Општи приходи и примања буџета	6.000,00	1.127,80	18,80
							347.02	4219		Остали трошкови	350.000,00	276.328,98	78,95
									01	Општи приходи и примања буџета	350.000,00	276.328,98	78,95
					348	422				Трошкови путовања	770.000,00	0,00	0,00
							348.01	4221		Трошкови службених путовања у земљи	270.000,00	0,00	0,00
									01	Општи приходи и примања буџета	270.000,00	0,00	0,00
							348.02	4222		Трошкови службених путовања у иностранство	500.000,00	0,00	0,00
									01	Општи приходи и примања буџета	500.000,00	0,00	0,00
					349	423				Услуге по уговору	4.504.000,00	3.946.285,64	87,62
							349.01	4233		Услуге образовања и усавршавања запослених	220.000,00	18.840,00	8,56
									01	Општи приходи и примања буџета	220.000,00	18.840,00	8,56
							349.02	4235		Стручне услуге	3.800.000,00	3.443.462,84	90,62
									01	Општи приходи и примања буџета	3.800.000,00	3.443.462,84	90,62
							349.03	4232		Компјутерске услуге	484.000,00	483.982,80	100,00
									01	Општи приходи и примања буџета	484.000,00	483.982,80	100,00
					350	444				Пратећи трошкови задуживања	6.000,00	0,00	0,00
							350.01	4441		Негативне курсне разлике	6.000,00	0,00	0,00
									01	Општи приходи и примања буџета	6.000,00	0,00	0,00
					351	483				Новчане казне и пенали по решењу судова	1.000,00	0,00	0,00
							351.01	4831		Новчане казне и пенали по решењу судова	1.000,00	0,00	0,00
									01	Општи приходи и примања буџета	1.000,00	0,00	0,00
					352	485				Накнада штете за повреде или штету нанету од стране државних органа	1.000,00	0,00	0,00
							352.01	4851		Накнада штете за повреде или штету нанету од стране државних органа	1.000,00	0,00	0,00
									01	Општи приходи и примања буџета	1.000,00	0,00	0,00
		810								Услуге рекреације и спорта	1.596.668.531,54	1.595.032.026,15	99,90
			1301							Програм 14: Развој спорта и омладине	1.596.668.531,54	1.595.032.026,15	99,90
				1301-0001						ПА: Подршка локалним спортским организацијама, удружењима и савезима	1.446.428.531,54	1.444.903.802,47	99,89
					353	423				Услуге по уговору	700.000,00	588.287,97	84,04
							353.01	4235		Стручне услуге	700.000,00	588.287,97	84,04
									01	Општи приходи и примања буџета	700.000,00	588.287,97	84,04
					354	451				Субвенције јавним нефинансијским предузећима и организацијама	378.156.964,54	378.156.964,54	100,00
							354.01	4512		Капиталне субвенције јавним нефинансијским предузећима и организацијама	20.000.000,00	20.000.000,00	100,00
									01	Општи приходи и примања буџета	20.000.000,00	20.000.000,00	100,00
							354.02	4511		Текуће субвенције јавним нефинансијским предузећима и организацијама	358.156.964,54	358.156.964,54	100,00
									01	Општи приходи и примања буџета	358.156.964,54	358.156.964,54	100,00
					355	481				Дотације невладиним организацијама	1.067.571.567,00	1.066.158.549,96	99,87
							355.01	4819		Дотације осталим непрофитним институцијама	1.067.571.567,00	1.066.158.549,96	99,87
									01	Општи приходи и примања буџета	1.067.571.567,00	1.066.158.549,96	99,87
				1301-0002						ПА: Подршка предшколском и школском спорту	20.350.000,00	20.238.223,68	99,45
					356	481				Дотације невладиним организацијама	20.350.000,00	20.238.223,68	99,45
							356.01	4819		Дотације осталим непрофитним институцијама	20.350.000,00	20.238.223,68	99,45
									01	Општи приходи и примања буџета	20.350.000,00	20.238.223,68	99,45
				1301-0005						ПА: Спровођење омладинске политике	24.000.000,00	24.000.000,00	100,00
					357	481				Дотације невладиним организацијама	24.000.000,00	24.000.000,00	100,00
							357.01	4819		Дотације осталим непрофитним институцијама	24.000.000,00	24.000.000,00	100,00
									01	Општи приходи и примања буџета	24.000.000,00	24.000.000,00	100,00
				1301-4013						П: Нови Сад град младих - Србија земља младих	102.190.000,00	102.190.000,00	100,00
					358	481				Дотације невладиним организацијама	102.190.000,00	102.190.000,00	100,00
							358.01	4819		Дотације осталим непрофитним институцијама	102.190.000,00	102.190.000,00	100,00

Раздео	Глава	Функција	Прогр.	Пр.Акт/Прој.	ПБ	Екон.Клас.	ПФП	Синтетика	Изв.Фин.	ОПИС	План 2025	Извршење 2025	Инд 13/12
1	2	3	4	5	6	7	8	9	10	11	12	13	14
									01	Општи приходи и примања буџета	102.190.000,00	102.190.000,00	100,00
				1301-4015						П: Ка већој запошљивости младих у Новом Саду 2025.	3.700.000,00	3.700.000,00	100,00
					358_1	423				Услуге по уговору	3.700.000,00	3.700.000,00	100,00
							358_1.01	4239		Остале опште услуге	3.700.000,00	3.700.000,00	100,00
									01	Општи приходи и примања буџета	0,00	0,00	0,00
									07	Трансфери од других нивоа власти	3.700.000,00	3.700.000,00	100,00
14										ГРАДСКА УПРАВА ЗА ЗДРАВСТВО	159.142.658,00	151.729.927,81	95,34
	14.01									ГРАДСКА УПРАВА ЗА ЗДРАВСТВО	159.142.658,00	151.729.927,81	95,34
		130								Опште услуге	19.695.926,48	16.602.072,19	84,29
			0602							Програм 15: Опште услуге локалне самоуправе	19.695.926,48	16.602.072,19	84,29
				0602-0001						ПА: Функционисање локалне самоуправе и градских општина	19.695.926,48	16.602.072,19	84,29
					359	411				Плате, додаци и накнаде запослених (зараде)	13.286.000,00	11.912.850,78	89,66
							359.01	4111		Плате, додаци и накнаде запослених	13.286.000,00	11.912.850,78	89,66
									01	Општи приходи и примања буџета	13.286.000,00	11.912.850,78	89,66
					360	412				Социјални доприноси на терет послодавца	2.013.000,00	1.804.796,90	89,66
							360.01	4121		Допринос за пензијско и инвалидско осигурање	1.328.600,00	1.191.285,12	89,66
									01	Општи приходи и примања буџета	1.328.600,00	1.191.285,12	89,66
							360.02	4122		Допринос за здравствено осигурање	684.400,00	613.511,78	89,64
									01	Општи приходи и примања буџета	684.400,00	613.511,78	89,64
					361	413				Накнаде у натури	81.842,58	75.261,50	91,96
							361.01	4131		Накнаде у натури	81.842,58	75.261,50	91,96
									01	Општи приходи и примања буџета	81.842,58	75.261,50	91,96
					362	414				Социјална давања запосленима	367.888,90	0,00	0,00
							362.01	4141		Исплата накнада за време одсуствовања с посла на терет фондова	100.000,00	0,00	0,00
									01	Општи приходи и примања буџета	100.000,00	0,00	0,00
							362.02	4143		Отпремнине и помоћи	99.000,00	0,00	0,00
									01	Општи приходи и примања буџета	99.000,00	0,00	0,00
							362.03	4144		Помоћ у медицинском лечењу запосленог или чланова уже породице и друге помоћи запосленом	168.888,90	0,00	0,00
									01	Општи приходи и примања буџета	168.888,90	0,00	0,00
					363	415				Накнаде трошкова за запослене	563.000,00	464.341,46	82,48
							363.01	4151		Накнаде трошкова за запослене	563.000,00	464.341,46	82,48
									01	Општи приходи и примања буџета	563.000,00	464.341,46	82,48
					363_1	416				Награде запосленима и остали посебни расходи	250.000,00	244.252,00	97,70
							363_1.01	4161		Награде запосленима и остали посебни расходи	250.000,00	244.252,00	97,70
									01	Општи приходи и примања буџета	250.000,00	244.252,00	97,70
					364	422				Трошкови путовања	130.100,00	70.925,00	54,52
							364.01	4221		Трошкови службених путовања у земљи	130.000,00	70.925,00	54,56
									01	Општи приходи и примања буџета	130.000,00	70.925,00	54,56
							364.02	4222		Трошкови службених путовања у иностранство	100,00	0,00	0,00
									01	Општи приходи и примања буџета	100,00	0,00	0,00
					365	423				Услуге по уговору	2.610.000,00	1.636.337,30	62,69
							365.01	4233		Услуге образовања и усавршавања запослених	30.000,00	0,00	0,00
									01	Општи приходи и примања буџета	30.000,00	0,00	0,00
							365.02	4235		Стручне услуге	2.580.000,00	1.636.337,30	63,42
									01	Општи приходи и примања буџета	2.580.000,00	1.636.337,30	63,42
					366	444				Пратећи трошкови задуживања	345,00	0,00	0,00
							366.01	4441		Негативне курсне разлике	345,00	0,00	0,00
									01	Општи приходи и примања буџета	345,00	0,00	0,00
					367	462				Дотације међународним организацијама	393.350,00	393.307,25	99,99
							367.01	4621		Текуће дотације међународним организацијама	393.350,00	393.307,25	99,99
									01	Општи приходи и примања буџета	393.350,00	393.307,25	99,99
					368	485				Накнада штете за повреде или штету нанету од стране државних органа	400,00	0,00	0,00
							368.01	4851		Накнада штете за повреде или штету нанету од стране државних органа	400,00	0,00	0,00
									01	Општи приходи и примања буџета	400,00	0,00	0,00
		760								Здравство некласификовано на другом месту	139.446.731,52	135.127.855,62	96,90
			1801							Програм 12: Здравствена заштита	139.446.731,52	135.127.855,62	96,90
				1801-0001						ПА: Функционисање установа примарне здравствене заштите	82.033.000,00	80.307.839,88	97,90
					369	464				Дотације организацијама за обавезно социјално осигурање	82.033.000,00	80.307.839,88	97,90
							369.01.01	4641		Апотекарска установа Нови Сад	32.863.000,00	31.430.879,88	95,64
									01	Општи приходи и примања буџета	32.863.000,00	31.430.879,88	95,64
							369.02.01	4642		Завод за ургентну медицину Нови Сад	8.670.000,00	8.654.400,00	99,82
									01	Општи приходи и примања буџета	8.670.000,00	8.654.400,00	99,82
							369.02.02	4642		Дом здравља ""Нови Сад""	40.500.000,00	40.222.560,00	99,31
									01	Општи приходи и примања буџета	40.500.000,00	40.222.560,00	99,31
				1801-0002						ПА: Мртвозорство	18.000.000,00	15.534.000,00	86,30
					370	464				Дотације организацијама за обавезно социјално осигурање	18.000.000,00	15.534.000,00	86,30
							370.01	4641		Трошкови прегледа умрлих и обдукције и накнаде ненаплаћених услуга хитне медицинске помоћи	18.000.000,00	15.534.000,00	86,30
									01	Општи приходи и примања буџета	18.000.000,00	15.534.000,00	86,30
				1801-0003						ПА: Спровођење активности из области друштвене бриге за јавно здравље	38.893.731,52	38.766.015,74	99,67
					371	424				Специјализоване услуге	8.513.731,52	8.468.731,52	99,47
							371.01	4243		Контрола хране	8.513.731,52	8.468.731,52	99,47
									01	Општи приходи и примања буџета	8.513.731,52	8.468.731,52	99,47
					372	464				Дотације организацијама за обавезно социјално осигурање	18.910.000,00	18.832.904,54	99,59

Раздео	Глава	Функција	Прогр.	Пр.Акт/Прој.	ПБ	Екон.Клас.	ПФП	Синтетика	Изв.Фин.	ОПИС	План 2025	Извршење 2025	Инд 13/12
1	2	3	4	5	6	7	8	9	10	11	12	13	14
							372.01.01	4641		Промотивно превентивни програм јавно-здравствене заштите	7.345.000,00	7.272.202,28	99,01
									01	Општи приходи и примања буџета	7.345.000,00	7.272.202,28	99,01
							372.01.02	4641		Програм превенције и контроле хроничних незаразних болести	3.170.000,00	3.168.999,20	99,97
									01	Општи приходи и примања буџета	3.170.000,00	3.168.999,20	99,97
							372.01.03	4641		Програм пронаталитетне популационе политике	3.264.000,00	3.263.939,00	100,00
									01	Општи приходи и примања буџета	3.264.000,00	3.263.939,00	100,00
							372.01.04	4641		Програм превенције болести зависности	1.026.000,00	1.025.916,46	99,99
									01	Општи приходи и примања буџета	1.026.000,00	1.025.916,46	99,99
							372.01.05	4641		Програм превенције ХИВ/АИДС-а	1.000.000,00	999.822,00	99,98
									01	Општи приходи и примања буџета	1.000.000,00	999.822,00	99,98
							372.01.06	4641		Програм менталног здравља	2.105.000,00	2.104.029,60	99,95
									01	Општи приходи и примања буџета	2.105.000,00	2.104.029,60	99,95
							372.01.07	4641		Програм подршке подстицајном родитељству и раном развоју деце	1.000.000,00	997.996,00	99,80
									01	Општи приходи и примања буџета	1.000.000,00	997.996,00	99,80
					373	481				Дотације невладиним организацијама	11.470.000,00	11.464.379,68	99,95
							373.01.01	4819		Програм превенције болести зависности	1.000.000,00	999.814,28	99,98
									01	Општи приходи и примања буџета	1.000.000,00	999.814,28	99,98
							373.01.02	4819		Промотивно-превентивни програм јавно-здравствене заштите	7.000.000,00	6.998.655,40	99,98
									01	Општи приходи и примања буџета	7.000.000,00	6.998.655,40	99,98
							373.01.03	4819		Програм превенције ХИВ/АИДС-а	470.000,00	468.300,00	99,64
									01	Општи приходи и примања буџета	470.000,00	468.300,00	99,64
							373.01.04	4819		Програм менталног здравља	3.000.000,00	2.997.610,00	99,92
									01	Општи приходи и примања буџета	3.000.000,00	2.997.610,00	99,92
				1801-4005						П: Омасовљење добровољног давалаштва крви	520.000,00	520.000,00	100,00
					374	481				Дотације невладиним организацијама	520.000,00	520.000,00	100,00
							374.01	4811		Дотације непрофитним организацијама које пружају помоћ домаћинствима	520.000,00	520.000,00	100,00
									01	Општи приходи и примања буџета	520.000,00	520.000,00	100,00
15										ГРАДСКА УПРАВА ЗА СОЦИЈАЛНУ И ДЕЧИЈУ ЗАШТИТУ	3.246.813.001,31	3.098.720.365,77	95,44
	15.01									ГРАДСКА УПРАВА ЗА СОЦИЈАЛНУ И ДЕЧИЈУ ЗАШТИТУ	3.246.813.001,31	3.098.720.365,77	95,44
		130								Опште услуге	124.941.798,74	115.174.399,11	92,18
			0602							Програм 15: Опште услуге локалне самоуправе	124.941.798,74	115.174.399,11	92,18
				0602-0001						ПА: Функционисање локалне самоуправе и градских општина	124.941.798,74	115.174.399,11	92,18
					375	411				Плате, додаци и накнаде запослених (зараде)	81.858.000,00	81.440.826,90	99,49
							375.01	4111		Плате, додаци и накнаде запослених	81.858.000,00	81.440.826,90	99,49
									01	Општи приходи и примања буџета	81.858.000,00	81.440.826,90	99,49
					376	412				Социјални доприноси на терет послодавца	12.401.000,00	12.338.285,49	99,49
							376.01	4121		Допринос за пензијско и инвалидско осигурање	8.185.800,00	8.144.082,92	99,49
									01	Општи приходи и примања буџета	8.185.800,00	8.144.082,92	99,49
							376.02	4122		Допринос за здравствено осигурање	4.215.200,00	4.194.202,57	99,50
									01	Општи приходи и примања буџета	4.215.200,00	4.194.202,57	99,50
					377	413				Накнаде у натури	1.000.000,00	806.579,99	80,66
							377.01	4131		Накнаде у натури	1.000.000,00	806.579,99	80,66
									01	Општи приходи и примања буџета	1.000.000,00	806.579,99	80,66
					378	414				Социјална давања запосленима	2.750.000,00	758.421,67	27,58
							378.01	4141		Исплата накнада за време одсуствовања с посла на терет фондова	650.000,00	0,00	0,00
									01	Општи приходи и примања буџета	650.000,00	0,00	0,00
							378.02	4143		Отпремнине и помоћи	1.200.000,00	98.534,00	8,21
									01	Општи приходи и примања буџета	1.200.000,00	98.534,00	8,21
							378.03	4144		Помоћ у медицинском лечењу запосленог или чланова уже породице и друге помоћи запосленом	900.000,00	659.887,67	73,32
									01	Општи приходи и примања буџета	900.000,00	659.887,67	73,32
					379	415				Накнаде трошкова за запослене	1.650.000,00	1.398.077,51	84,73
							379.01	4151		Накнаде трошкова за запослене	1.650.000,00	1.398.077,51	84,73
									01	Општи приходи и примања буџета	1.650.000,00	1.398.077,51	84,73
					380	416				Награде запосленима и остали посебни расходи	2.883.056,00	1.969.896,62	68,33
							380.01.01	4161		Награде запосленима и остали посебни расходи - јубиларне награде	1.627.308,00	1.627.304,00	100,00
									01	Општи приходи и примања буџета	1.627.308,00	1.627.304,00	100,00
							380.01.02	4161		Награде запосленима и остали посебни расходи	1.255.748,00	342.592,62	27,28
									01	Општи приходи и примања буџета	1.255.748,00	342.592,62	27,28
					381	422				Трошкови путовања	586.542,74	0,00	0,00
							381.01	4221		Трошкови службених путовања у земљи	426.542,74	0,00	0,00
									01	Општи приходи и примања буџета	426.542,74	0,00	0,00
							381.02	4222		Трошкови службених путовања у иностранство	160.000,00	0,00	0,00
									01	Општи приходи и примања буџета	160.000,00	0,00	0,00
					382	423				Услуге по уговору	18.800.000,00	13.948.000,91	74,19
							382.01	4233		Услуге образовања и усавршавања запослених	300.000,00	66.600,00	22,20
									01	Општи приходи и примања буџета	300.000,00	66.600,00	22,20
							382.02	4235		Стручне услуге	18.500.000,00	13.881.400,91	75,03
									01	Општи приходи и примања буџета	18.500.000,00	13.881.400,91	75,03
					383	444				Пратећи трошкови задуживања	10.000,00	0,00	0,00
							383.01	4441		Негативне курсне разлике	10.000,00	0,00	0,00
									01	Општи приходи и примања буџета	10.000,00	0,00	0,00
					384	463				Трансфери осталим нивоима власти	952.200,00	587.455,58	61,69
							384.01	4631		Текући трансфери осталим нивоима власти	952.200,00	587.455,58	61,69
									01	Општи приходи и примања буџета	952.200,00	587.455,58	61,69
					385	483				Новчане казне и пенали по решењу судова	1.000,00	0,00	0,00
							385.01	4831		Новчане казне и пенали по решењу судова	1.000,00	0,00	0,00

Раздео	Глава	Функција	Прогр.	Пр.Акт/Прој.	ПБ	Екон.Клас.	ПФП	Синтетика	Изв.Фин.	ОПИС	План 2025	Извршење 2025	Инд 13/12
1	2	3	4	5	6	7	8	9	10	11	12	13	14
									01	Општи приходи и примања буџета	1.000,00	0,00	0,00
					386	485				Накнада штете за повреде или штету нанету од стране државних органа	2.050.000,00	1.926.854,44	93,99
							386.01	4851		Накнада штете за повреде или штету нанету од стране државних органа	2.050.000,00	1.926.854,44	93,99
									01	Општи приходи и примања буџета	2.050.000,00	1.926.854,44	93,99
		040								Породица и деца	1.670.300.121,12	1.586.085.286,89	94,96
			0902							Програм 11: Социјална и дечија заштита	1.670.300.121,12	1.586.085.286,89	94,96
				0902-0019						ПА: Подршка деци и породици са децом	1.665.337.978,32	1.583.445.587,09	95,08
					387	421				Стални трошкови	4.800.000,00	4.295.453,28	89,49
							387.01	4211		Трошкови платног промета и банкарских услуга	4.800.000,00	4.295.453,28	89,49
									01	Општи приходи и примања буџета	4.800.000,00	4.295.453,28	89,49
					388	463				Трансфери осталим нивоима власти	495.121.903,32	462.525.834,62	93,42
							388.01.01	4631		Дневни боравак деце предшколског узраста са сметњама у развоју у школи "Милан Петровић" са дом. уче	34.991.058,56	34.991.058,56	100,00
									01	Општи приходи и примања буџета	34.991.058,56	34.991.058,56	100,00
							388.01.02	4631		Дневни боравак за децу и омладину са сметњама у развоју у школи "Милан Петровић" са домом ученика	116.414.700,44	116.414.700,44	100,00
									01	Општи приходи и примања буџета	116.414.700,44	116.414.700,44	100,00
							388.01.03	4631		Дневни боравак за децу и омладину са сметњама у развоју у Дому "Ветерник" у Ветернику	14.200.000,00	14.200.000,00	100,00
									01	Општи приходи и примања буџета	14.200.000,00	14.200.000,00	100,00
							388.01.04	4631		Дневни боравак за децу и младе из породица у ризику	29.278.243,32	28.062.155,00	95,85
									01	Општи приходи и примања буџета	29.278.243,32	28.062.155,00	95,85
							388.01.05	4631		Додатна соц. подрш. детету и учен. које пружа школа "Милан Петровић' са домом ученика	129.834.901,00	129.629.267,84	99,84
									01	Општи приходи и примања буџета	129.834.901,00	129.629.267,84	99,84
							388.01.06	4631		Додатна социјална подршка детету и ученику које пружају друге основне и средње школе	0,00	0,00	0,00
									01	Општи приходи и примања буџета	0,00	0,00	0,00
							388.01.07	4631		Додатна социјална подршка детету и ученику коју пружа Центар за социјални рад Града Новог Сада	2.953.000,00	2.931.735,85	99,28
									01	Општи приходи и примања буџета	2.953.000,00	2.931.735,85	99,28
							388.01.08	4631		Свратиште за децу улице	18.000.000,00	16.721.139,73	92,90
									01	Општи приходи и примања буџета	18.000.000,00	16.721.139,73	92,90
							388.01.09	4631		Трошкови исхране у боравку и и ужине у основним школама	149.450.000,00	119.575.777,20	80,01
									01	Општи приходи и примања буџета	149.450.000,00	119.575.777,20	80,01
					388_1	465				Остале дотације и трансфери	40.000,00	0,00	0,00
							388_1.01	4651		Остале текуће дотације и трансфери	40.000,00	0,00	0,00
									17	Неутрошена средства трансфера од других нивоа власти	40.000,00	0,00	0,00
					389	472				Накнаде за социјалну заштиту из буџета	1.150.856.075,00	1.102.504.299,19	95,80
							389.01	4721		Накнаде трошкова за услугу личног пратиоца/за дод. подр. деци по реш интерресорне ком-лични пратилац	489.937.164,00	489.937.164,00	100,00
									01	Општи приходи и примања буџета	489.937.164,00	489.937.164,00	100,00
							389.02.01	4723		Помоћ деци палих бораца	730.000,00	725.155,20	99,34
									01	Општи приходи и примања буџета	730.000,00	725.155,20	99,34
							389.02.02	4723		Помоћ за новорођенчад	122.000.000,00	105.256.480,00	86,28
									01	Општи приходи и примања буџета	122.000.000,00	105.256.480,00	86,28
							389.02.03	4723		Превоз ученика средњих школа у друге општине	11.085.256,00	9.094.767,99	82,04
									01	Општи приходи и примања буџета	9.000.000,00	7.009.511,99	77,88
									07	Трансфери од других нивоа власти	2.085.256,00	2.085.256,00	100,00
							389.02.04	4723		Финансијска подршка породици са децом уписаном у приватне вртиће	527.103.655,00	497.490.732,00	94,38
									01	Општи приходи и примања буџета	527.103.655,00	497.490.732,00	94,38
					390	481				Дотације невладиним организацијама	14.520.000,00	14.120.000,00	97,25
							390.01.01	4819		Програми подршке породици и деци удружења грађана од интереса за Град Нови Сад	3.000.000,00	2.600.000,00	86,67
									01	Општи приходи и примања буџета	3.000.000,00	2.600.000,00	86,67
							390.01.02	4819		Хуманитарни фонд "Привредник" - помоћ даровитим ученицима и студентима	11.520.000,00	11.520.000,00	100,00
									01	Општи приходи и примања буџета	11.520.000,00	11.520.000,00	100,00
				0902-0020						ПА: Подршка рађању и родитељству	2.962.443,00	640.000,00	21,60
					391	472				Накнаде за социјалну заштиту из буџета	2.962.443,00	640.000,00	21,60
							391.01	4723		Накнаде трошкова за вантелесну оплодњу	2.962.443,00	640.000,00	21,60
									01	Општи приходи и примања буџета	2.962.443,00	640.000,00	21,60
				0902-4009						П: Програм обележавања дечије недеље	1.999.699,80	1.999.699,80	100,00
					392	481				Дотације невладиним организацијама	1.999.699,80	1.999.699,80	100,00
							392.01	4819		Програм обележавања дечје недеље	1.999.699,80	1.999.699,80	100,00
									01	Општи приходи и примања буџета	1.500.000,00	1.500.000,00	100,00
									07	Трансфери од других нивоа власти	0,00	0,00	0,00
									17	Неутрошена средства трансфера од других нивоа власти	499.699,80	499.699,80	100,00
		070								Социјална помоћ угроженом становништву некласификована на другом месту	519.683.919,65	515.281.253,93	99,15
			0902							Програм 11: Социјална и дечија заштита	519.683.919,65	515.281.253,93	99,15
				0902-0001						ПА: Једнократне помоћи и други облици помоћи	519.683.919,65	515.281.253,93	99,15
					393	463				Трансфери осталим нивоима власти	509.397.069,65	505.330.122,83	99,20
							393.01.01	4631		Једнократне помоћи и друге врсте материјалне помоћи	396.386.400,00	395.825.572,85	99,86
									01	Општи приходи и примања буџета	379.946.700,00	379.878.373,85	99,98

Раздео	Глава	Функција	Прогр.	Пр.Акт/Прој.	ПБ	Екон.Клас.	ПФП	Синтетика	Изв.Фин.	ОПИС	План 2025	Извршење 2025	Инд 13/12
1	2	3	4	5	6	7	8	9	10	11	12	13	14
									08	Добровољни трансфери од физичких и правних лица	6.439.700,00	5.947.199,00	92,35
									15	Неутрошена средства донација,помоћи и трансфера из ранијих година	10.000.000,00	10.000.000,00	100,00
							393.01.02	4631		Текући трансфери - Послови Центра за социјални рад на утврђивању права из надлежности Града	113.010.669,65	109.504.549,98	96,90
									01	Општи приходи и примања буџета	113.010.669,65	109.504.549,98	96,90
					394	472				Накнаде за социјалну заштиту из буџета	10.286.850,00	9.951.131,10	96,74
							394.01	4723		Накнаде из буџета за децу и породицу	1.200.000,00	939.526,42	78,29
									01	Општи приходи и примања буџета	1.200.000,00	939.526,42	78,29
							394.02	4726		Накнаде из буџета у случају смрти	4.086.850,00	4.066.037,20	99,49
									01	Општи приходи и примања буџета	4.086.850,00	4.066.037,20	99,49
							394.03	4728		Накнаде из буџета за становање и живот (Ковиљ)	5.000.000,00	4.945.567,48	98,91
									01	Општи приходи и примања буџета	5.000.000,00	4.945.567,48	98,91
		090								Социјална заштита некласификована на другом месту	931.887.161,80	882.179.425,84	94,67
			0902							Програм 11: Социјална и дечија заштита	931.887.161,80	882.179.425,84	94,67
				0902-0002						ПА: Породични и домски смештај, прихватилишта и друге врсте смештаја	134.214.484,70	120.062.498,23	89,46
					395	463				Трансфери осталим нивоима власти	134.214.484,70	120.062.498,23	89,46
							395.01.01	4631		Прихватилиште при Геронтолошком центру "Нови Сад"	58.247.000,00	51.936.901,55	89,17
									01	Општи приходи и примања буџета	58.247.000,00	51.936.901,55	89,17
							395.01.02	4631		"Сигурна дечија кућа"	42.692.635,00	39.530.238,00	92,59
									01	Општи приходи и примања буџета	42.692.635,00	39.530.238,00	92,59
							395.01.03	4631		Заштићено становање при Центру за социјални рад	3.753.932,36	3.747.049,26	99,82
									01	Општи приходи и примања буџета	3.753.932,36	3.747.049,26	99,82
							395.01.04	4631		Прихватилиште "Сигурна женска кућа"	18.843.760,90	14.553.759,70	77,23
									01	Општи приходи и примања буџета	18.843.760,90	14.553.759,70	77,23
							395.01.05	4631		Привремено становање деце и омладине без родитељског старања у становима којима располаже Град	3.615.865,44	3.506.041,91	96,96
									01	Општи приходи и примања буџета	3.615.865,44	3.506.041,91	96,96
							395.01.06	4631		"Предах" смештај	4.859.248,00	4.859.248,00	100,00
									01	Општи приходи и примања буџета	4.859.248,00	4.859.248,00	100,00
							395.01.07	4631		Путоказ - подршка бескућницима у Новом Саду	2.200.000,00	1.929.259,81	87,69
									01	Општи приходи и примања буџета	2.200.000,00	1.929.259,81	87,69
							395.01.08	4631		Прихватилиште за децу и младе који се налазе у скитњи, без пратње и у различ. кризним ситуацијама	1.043,00	0,00	0,00
									01	Општи приходи и примања буџета	1.043,00	0,00	0,00
							395.01.09	4631		Стамбено збрињавање - привремени смештај као вид стамбене подршке	1.000,00	0,00	0,00
									01	Општи приходи и примања буџета	1.000,00	0,00	0,00
				0902-0016						ПА: Дневне услуге у заједници	276.357.697,00	263.535.242,82	95,36
					396	463				Трансфери осталим нивоима власти	213.357.697,00	200.539.450,08	93,99
							396.01.01	4631		Услуга помоћи у кући Геронтолошког центра "Нови Сад"	52.685.600,00	47.281.248,00	89,74
									01	Општи приходи и примања буџета	52.685.600,00	47.281.248,00	89,74
							396.01.02	4631		Клубови за одрасла и старија лица при Геронтолошком центру "Нови Сад"	83.597.016,00	80.927.252,39	96,81
									01	Општи приходи и примања буџета	83.597.016,00	80.927.252,39	96,81
							396.01.03	4631		Дневни боравак за одрасла и старија лица при Геронтолошком центру "Нови Сад"	6.151.000,00	5.429.874,24	88,28
									01	Општи приходи и примања буџета	6.151.000,00	5.429.874,24	88,28
							396.01.04	4631		Сратиште за одрасла и старија лица при Геронтолошком центру "Нови Сад"	14.079.300,00	11.032.303,03	78,36
									01	Општи приходи и примања буџета	14.079.300,00	11.032.303,03	78,36
							396.01.05	4631		Транспорт санитетом	6.800.000,00	5.882.257,32	86,50
									01	Општи приходи и примања буџета	6.800.000,00	5.882.257,32	86,50
							396.01.06	4631		Дневни боравак за одрасле и старије кориснике са тешкоћама школе "Милан Петровић"са домом ученика НС	50.044.781,00	49.986.515,10	99,88
									01	Општи приходи и примања буџета	50.044.781,00	49.986.515,10	99,88
					397	481				Дотације невладиним организацијама	63.000.000,00	62.995.792,74	99,99
							397.01	4819		Програми дневне подршке у заједници удружења грађана од интереса за Град Нови Сад	63.000.000,00	62.995.792,74	99,99
									01	Општи приходи и примања буџета	63.000.000,00	62.995.792,74	99,99
				0902-0017						ПА: Саветодавно-терапијске и социјално-едукативне услуге	74.427.999,60	73.286.354,41	98,47
					398	463				Трансфери осталим нивоима власти	42.427.999,60	42.040.853,20	99,09
							398.01.01	4631		Саветовалиште за брак и породицу при Центру за социјални рад	16.000.667,60	15.786.036,99	98,66
									01	Општи приходи и примања буџета	16.000.667,60	15.786.036,99	98,66
							398.01.02	4631		Услуге подршке породици у кризи СОС "Дечје Село" Сремска Каменица	6.553.399,00	6.545.648,63	99,88
									01	Општи приходи и примања буџета	6.553.399,00	6.545.648,63	99,88
							398.01.03	4631		Програм саветодавно терап. подрш. за децу на хранитељству и развој повременог породичног смештаја	3.400.000,00	3.400.000,00	100,00
									01	Општи приходи и примања буџета	3.400.000,00	3.400.000,00	100,00
							398.01.04	4631		Програм саветодавне терап. подрш. школе за осн. и сред. образ. "Милан Петровић" са домом ученика	8.149.933,00	8.046.313,00	98,73
									01	Општи приходи и примања буџета	8.149.933,00	8.046.313,00	98,73

Раздео	Глава	Функција	Прогр.	Пр.Акт/Прој.	ПБ	Екон.Клас.	ПФП	Синтетика	Изв.Фин.	ОПИС	План 2025	Извршење 2025	Инд 13/12
1	2	3	4	5	6	7	8	9	10	11	12	13	14
							398.01.05	4631		Мониторинг и евалуација услуга социјалне заштите од стране Покрајинског завода за социјалну заштиту	4.900.000,00	4.900.000,00	100,00
									01	Општи приходи и примања буџета	4.900.000,00	4.900.000,00	100,00
							398.01.06	4631		Програм бриге за младе родитеље кроз подстицајно родитељство при Центру за социјални рад Града	540.000,00	485.460,12	89,90
									01	Општи приходи и примања буџета	540.000,00	485.460,12	89,90
							398.01.07	4631		"Породични компас"	2.884.000,00	2.877.394,46	99,77
									01	Општи приходи и примања буџета	2.884.000,00	2.877.394,46	99,77
					399	481				Дотације невладиним организацијама	32.000.000,00	31.245.501,21	97,64
							399.01	4819		Програми саветодавно-терапијске и социјално-едукативне подршке удружења грађана од интереса за Град	32.000.000,00	31.245.501,21	97,64
									01	Општи приходи и примања буџета	32.000.000,00	31.245.501,21	97,64
				0902-0018						ПА: Подршка реализацији програма Црвеног крста	122.891.300,00	122.891.300,00	100,00
					400	481				Дотације невладиним организацијама	122.891.300,00	122.891.300,00	100,00
							400.01.01	4811		Кухиња за социјално угрожена лица	39.000.000,00	39.000.000,00	100,00
									01	Општи приходи и примања буџета	39.000.000,00	39.000.000,00	100,00
							400.01.02	4811		Програм рада Црвеног Крста у вршењу јавних овлашћења на територији Града Новог Сада	13.500.000,00	13.500.000,00	100,00
									01	Општи приходи и примања буџета	13.500.000,00	13.500.000,00	100,00
							400.01.03	4811		Прог. и помоћ за ублажавање сиромаштва соц. угроженим породицама, деци, младима и старијим лицима	40.891.300,00	40.891.300,00	100,00
									01	Општи приходи и примања буџета	40.891.300,00	40.891.300,00	100,00
							400.01.04	4811		Учешће у помоћи Црвеног крста Србије	10.000.000,00	10.000.000,00	100,00
									01	Општи приходи и примања буџета	10.000.000,00	10.000.000,00	100,00
							400.01.05	4811		Пружање помоћи у случају природних и других несрећа	19.500.000,00	19.500.000,00	100,00
									01	Општи приходи и примања буџета	19.500.000,00	19.500.000,00	100,00
				0902-0021						ПА: Подршка особама са инвалидитетом	287.831.337,00	281.763.675,70	97,89
					401	463				Трансфери осталим нивоима власти	142.123.337,00	142.072.094,46	99,96
							401.01.01	4631		Подршка за самостални живот особа са инвалидитетом Дома "Ветерник" у Ветернику	60.576.000,00	60.576.000,00	100,00
									01	Општи приходи и примања буџета	60.576.000,00	60.576.000,00	100,00
							401.01.02	4631		Подршка за самостални живот особа са инвалидитетом школе "Милан Петровић" са домом ученика Нови Сад	81.547.337,00	81.496.094,46	99,94
									01	Општи приходи и примања буџета	81.547.337,00	81.496.094,46	99,94
					402	472				Накнаде за социјалну заштиту из буџета	137.708.000,00	131.691.787,79	95,63
							402.01	4721		Накнада трошкова за услугу персоналне асистенције	137.708.000,00	131.691.787,79	95,63
									01	Општи приходи и примања буџета	137.708.000,00	131.691.787,79	95,63
					403	481				Дотације невладиним организацијама	8.000.000,00	7.999.793,45	100,00
							403.01	4819		Програми подршке за самосталан живот особама са инвалидитетом удружења грађана од интереса за Град	8.000.000,00	7.999.793,45	100,00
									01	Општи приходи и примања буџета	8.000.000,00	7.999.793,45	100,00
				0902-4010						П: Центар за социјални рад Града Новог Сада	4.925.000,00	4.682.077,58	95,07
					403_1	463				Трансфери осталим нивоима власти	4.925.000,00	4.682.077,58	95,07
							403_1.01	4632		Капитални трансфери осталим нивоима власти	4.925.000,00	4.682.077,58	95,07
									01	Општи приходи и примања буџета	4.925.000,00	4.682.077,58	95,07
				0902-4014						П: Програм решавања стамбених питања избеглица	11.902.619,18	5.965.547,40	50,12
					404	472				Накнаде за социјалну заштиту из буџета	11.902.619,18	5.965.547,40	50,12
							404.01	4728		Накнаде из буџета за становање и живот -помоћ у грађевинском материјалу и за куповину сеоских кућа	11.902.619,18	5.965.547,40	50,12
									01	Општи приходи и примања буџета	1.140.261,92	578.543,58	50,74
									17	Неутрошена средства трансфера од других нивоа власти	10.762.357,26	5.387.003,82	50,05
				0902-4016						П: Програм економског оснаживања и други облици помоћи избеглицама	7.230.000,00	5.192.729,70	71,82
					405	472				Накнаде за социјалну заштиту из буџета	7.230.000,00	5.192.729,70	71,82
							405.01	4728		Накнаде из буџета за становање и живот	7.230.000,00	5.192.729,70	71,82
									01	Општи приходи и примања буџета	375.000,00	284.531,40	75,88
									07	Трансфери од других нивоа власти	1.500.000,00	850.075,00	56,67
									17	Неутрошена средства трансфера од других нивоа власти	5.355.000,00	4.058.123,30	75,78
				0902-4020						П: Геронтолошки центар "Нови Сад"	4.800.000,00	4.800.000,00	100,00
					405_1	463				Трансфери осталим нивоима власти	4.800.000,00	4.800.000,00	100,00
							405_1.01	4632		Капитални трансфери осталим нивоима власти	4.800.000,00	4.800.000,00	100,00
									01	Општи приходи и примања буџета	4.800.000,00	4.800.000,00	100,00
				0902-5021						П: Изградња нових објеката за пружање услуга социјалне заштите	7.306.724,32	0,00	0,00
					406	511				Зграде и грађевински објекти	7.306.724,32	0,00	0,00
							406.01	5114		Пројектно планирање	7.306.724,32	0,00	0,00
									13	Нераспоређени вишак прихода и примања из ранијих година	7.306.724,32	0,00	0,00
16										ГРАДСКА УПРАВА ЗА ИНСПЕКЦИЈСКЕ ПОСЛОВЕ	542.560.000,00	492.398.613,96	90,75
	16.01									ГРАДСКА УПРАВА ЗА ИНСПЕКЦИЈСКЕ ПОСЛОВЕ	542.560.000,00	492.398.613,96	90,75
		130								Опште услуге	542.560.000,00	492.398.613,96	90,75
			0602							Програм 15: Опште услуге локалне самоуправе	542.560.000,00	492.398.613,96	90,75
				0602-0006						ПА: Инспекцијски послови	542.560.000,00	492.398.613,96	90,75

Раздео	Глава	Функција	Прогр.	Пр.Акт/Прој.	ПБ	Екон.Клас.	ПФП	Синтетика	Изв.Фин.	ОПИС	План 2025	Извршење 2025	Инд 13/12
1	2	3	4	5	6	7	8	9	10	11	12	13	14
					407	411				Плате, додаци и накнаде запослених (зараде)	397.419.000,00	397.091.280,53	99,92
							407.01	4111		Плате, додаци и накнаде запослених	397.419.000,00	397.091.280,53	99,92
									01	Општи приходи и примања буџета	397.419.000,00	397.091.280,53	99,92
					408	412				Социјални доприноси на терет послодавца	60.210.000,00	60.159.330,28	99,92
							408.01	4121		Допринос за пензијско и инвалидско осигурање	39.741.900,00	39.709.129,43	99,92
									01	Општи приходи и примања буџета	39.741.900,00	39.709.129,43	99,92
							408.02	4122		Допринос за здравствено осигурање	20.468.100,00	20.450.200,85	99,91
									01	Општи приходи и примања буџета	20.468.100,00	20.450.200,85	99,91
					409	413				Накнаде у натури	2.001.000,00	1.960.655,20	97,98
							409.01	4131		Накнаде у натури	2.001.000,00	1.960.655,20	97,98
									01	Општи приходи и примања буџета	2.001.000,00	1.960.655,20	97,98
					410	414				Социјална давања запосленима	13.500.000,00	3.703.697,78	27,43
							410.01	4141		Исплата накнада за време одсуствовања с посла на терет фондова	500.000,00	0,06	0,00
									01	Општи приходи и примања буџета	500.000,00	0,06	0,00
							410.02	4143		Отпремнине и помоћи	6.000.000,00	2.280.179,50	38,00
									01	Општи приходи и примања буџета	6.000.000,00	2.280.179,50	38,00
							410.03	4144		Помоћ у медицинском лечењу запосленог или чланова уже породице и друге помоћи запосленом	7.000.000,00	1.423.518,22	20,34
									01	Општи приходи и примања буџета	7.000.000,00	1.423.518,22	20,34
					411	415				Накнаде трошкова за запослене	13.500.000,00	10.167.284,61	75,31
							411.01	4151		Накнаде трошкова за запослене	13.500.000,00	10.167.284,61	75,31
									01	Општи приходи и примања буџета	13.500.000,00	10.167.284,61	75,31
					412	416				Награде запосленима и остали посебни расходи	14.801.000,00	14.530.864,00	98,17
							412.01	4161		Награде запосленима и остали посебни расходи - јубиларне награде	14.801.000,00	14.530.864,00	98,17
									01	Општи приходи и примања буџета	14.801.000,00	14.530.864,00	98,17
					413	422				Трошкови путовања	630.000,00	141.827,00	22,51
							413.01	4221		Трошкови службених путовања у земљи	405.000,00	23.200,00	5,73
									01	Општи приходи и примања буџета	405.000,00	23.200,00	5,73
							413.02	4222		Трошкови службених путовања у иностранство	225.000,00	118.627,00	52,72
									01	Општи приходи и примања буџета	225.000,00	118.627,00	52,72
					414	423				Услуге по уговору	35.279.000,00	779.840,00	2,21
							414.01	4233		Услуге образовања и усавршавања запослених	3.199.000,00	138.872,00	4,34
									01	Општи приходи и примања буџета	3.199.000,00	138.872,00	4,34
							414.02	4235		Стручне услуге	780.000,00	0,00	0,00
									01	Општи приходи и примања буџета	780.000,00	0,00	0,00
							414.03	4239		Остале опште услуге	31.300.000,00	640.968,00	2,05
									01	Општи приходи и примања буџета	31.300.000,00	640.968,00	2,05
					415	424				Специјализоване услуге	100.000,00	0,00	0,00
							415.01	4249		Остале специјализоване услуге	100.000,00	0,00	0,00
									01	Општи приходи и примања буџета	100.000,00	0,00	0,00
					416	463				Трансфери осталим нивоима власти	1.920.000,00	1.760.666,13	91,70
							416.01	4631		Текући трансфери осталим нивоима власти	1.920.000,00	1.760.666,13	91,70
									01	Општи приходи и примања буџета	1.920.000,00	1.760.666,13	91,70
					417	483				Новчане казне и пенали по решењу судова	1.200.000,00	1.200.000,00	100,00
							417.01	4831		Новчане казне и пенали по решењу судова	1.200.000,00	1.200.000,00	100,00
									01	Општи приходи и примања буџета	1.200.000,00	1.200.000,00	100,00
					418	485				Накнада штете за повреде или штету нанету од стране државних органа	2.000.000,00	903.168,43	45,16
							418.01	4851		Накнада штете за повреде или штету нанету од стране државних органа	2.000.000,00	903.168,43	45,16
									01	Општи приходи и примања буџета	2.000.000,00	903.168,43	45,16
17										ГРАДСКА УПРАВА ЗА ОПШТЕ ПОСЛОВЕ	382.675.914,99	335.917.071,48	87,78
	17.01									ГРАДСКА УПРАВА ЗА ОПШТЕ ПОСЛОВЕ	343.965.500,00	319.707.463,44	92,95
		130								Опште услуге	343.965.500,00	319.707.463,44	92,95
			0602							Програм 15: Опште услуге локалне самоуправе	343.965.500,00	319.707.463,44	92,95
				0602-0001						ПА: Функционисање локалне самоуправе и градских општина	334.525.500,00	310.974.407,89	92,96
					419	411				Плате, додаци и накнаде запослених (зараде)	235.714.000,00	234.960.332,07	99,68
							419.01	4111		Плате, додаци и накнаде запослених	235.714.000,00	234.960.332,07	99,68
									01	Општи приходи и примања буџета	235.714.000,00	234.960.332,07	99,68
					420	412				Социјални доприноси на терет послодавца	35.711.000,00	35.596.491,17	99,68
							420.01	4121		Допринос за пензијско и инвалидско осигурање	23.571.400,00	23.496.034,21	99,68
									01	Општи приходи и примања буџета	23.571.400,00	23.496.034,21	99,68
							420.02	4122		Допринос за здравствено осигурање	12.139.600,00	12.100.456,96	99,68
									01	Општи приходи и примања буџета	12.139.600,00	12.100.456,96	99,68
					421	413				Накнаде у натури	4.600.000,00	3.017.025,96	65,59
							421.01	4131		Накнаде у натури	4.600.000,00	3.017.025,96	65,59
									01	Општи приходи и примања буџета	4.600.000,00	3.017.025,96	65,59
					422	414				Социјална давања запосленима	14.100.000,00	6.989.426,69	49,57
							422.01	4141		Исплата накнада за време одсуствовања с посла на терет фондова	700.000,00	0,02	0,00
									01	Општи приходи и примања буџета	700.000,00	0,02	0,00
							422.02	4143		Отпремнине и помоћи	10.000.000,00	4.038.579,75	40,39
									01	Општи приходи и примања буџета	10.000.000,00	4.038.579,75	40,39
							422.03	4144		Помоћ у медицинском лечењу запосленог или чланова уже породице и друге помоћи запосленом	3.400.000,00	2.950.846,92	86,79
									01	Општи приходи и примања буџета	3.400.000,00	2.950.846,92	86,79
					423	415				Накнаде трошкова за запослене	6.600.000,00	4.404.940,03	66,74
							423.01	4151		Накнаде трошкова за запослене	6.600.000,00	4.404.940,03	66,74
									01	Општи приходи и примања буџета	6.600.000,00	4.404.940,03	66,74
					424	416				Награде запосленима и остали посебни расходи	11.300.000,00	10.549.756,00	93,36
							424.01	4161		Награде запосленима и остали посебни расходи - јубиларне награде	11.300.000,00	10.549.756,00	93,36
									01	Општи приходи и примања буџета	11.300.000,00	10.549.756,00	93,36

Раздео	Глава	Функција	Прогр.	Пр.Акт/Прој.	ПБ	Екон.Клас.	ПФП	Синтетика	Изв.Фин.	ОПИС	План 2025	Извршење 2025	Инд 13/12
1	2	3	4	5	6	7	8	9	10	11	12	13	14
					425	422				Трошкови путовања	1.200.000,00	31.680,00	2,64
							425.01	4221		Трошкови службених путовања у земљи	1.000.000,00	31.680,00	3,17
									01	Општи приходи и примања буџета	1.000.000,00	31.680,00	3,17
							425.02	4222		Трошкови службених путовања у иностранство	200.000,00	0,00	0,00
									01	Општи приходи и примања буџета	200.000,00	0,00	0,00
					426	423				Услуге по уговору	21.352.500,00	13.954.005,97	65,35
							426.01	4233		Услуге образовања и усавршавања запослених	1.000.000,00	84.800,00	8,48
									01	Општи приходи и примања буџета	1.000.000,00	84.800,00	8,48
							426.02	4235		Стручне услуге	15.800.000,00	9.316.705,97	58,97
									01	Општи приходи и примања буџета	15.800.000,00	9.316.705,97	58,97
							426.03	4239		Остале опште услуге	4.500.000,00	4.500.000,00	100,00
									01	Општи приходи и примања буџета	4.500.000,00	4.500.000,00	100,00
							426.04	4232		Компјутерске услуге	52.500,00	52.500,00	100,00
									01	Општи приходи и примања буџета	0,00	0,00	0,00
									17	Неутрошена средства трансфера од других нивоа власти	52.500,00	52.500,00	100,00
					427	463				Трансфери осталим нивоима власти	1.200.000,00	0,00	0,00
							427.01	4631		Текући трансфери осталим нивоима власти	1.200.000,00	0,00	0,00
									01	Општи приходи и примања буџета	1.200.000,00	0,00	0,00
					428	481				Дотације невладиним организацијама	1.248.000,00	1.248.000,00	100,00
							428.01	4819		Дотације невладиним институцијама - Организација резервних војних старешина Града Новог Сада	1.248.000,00	1.248.000,00	100,00
									01	Општи приходи и примања буџета	1.248.000,00	1.248.000,00	100,00
					429	483				Новчане казне и пенали по решењу судова	1.500.000,00	222.750,00	14,85
							429.01	4831		Новчане казне и пенали по решењу судова	1.500.000,00	222.750,00	14,85
									01	Општи приходи и примања буџета	1.500.000,00	222.750,00	14,85
				0602-0007						ПА: Функционисање националних савета националних мањина	9.440.000,00	8.733.055,55	92,51
					430	481				Дотације невладиним организацијама	9.440.000,00	8.733.055,55	92,51
							430.01	4819		Дотације невладиним институцијама - Национални савети националних мањина	9.440.000,00	8.733.055,55	92,51
									01	Општи приходи и примања буџета	9.440.000,00	8.733.055,55	92,51
	17.02									МЕСНЕ ЗАЈЕДНИЦЕ	38.710.414,99	16.209.608,04	41,87
		160								Опште јавне услуге некласификоване на другом месту	38.710.414,99	16.209.608,04	41,87
			0602							Програм 15: Опште услуге локалне самоуправе	38.710.414,99	16.209.608,04	41,87
				0602-0002						ПА: Функционисање месних заједница	38.710.414,99	16.209.608,04	41,87
					431	421				Стални трошкови	36.981.500,00	15.846.638,09	42,85
							431.01	4211		Трошкови платног промета и банкарских услуга	583.500,00	57.873,42	9,92
									01	Општи приходи и примања буџета	583.500,00	57.873,42	9,92
							431.02	4212		Енергетске услуге	25.571.000,00	11.092.263,44	43,38
									01	Општи приходи и примања буџета	25.571.000,00	11.092.263,44	43,38
							431.03	4213		Комуналне услуге	5.542.000,00	2.895.866,76	52,25
									01	Општи приходи и примања буџета	5.542.000,00	2.895.866,76	52,25
							431.04	4214		Услуге комуникација	4.707.000,00	1.736.073,72	36,88
									01	Општи приходи и примања буџета	4.707.000,00	1.736.073,72	36,88
							431.05	4215		Трошкови осигурања	336.000,00	0,00	0,00
									01	Општи приходи и примања буџета	336.000,00	0,00	0,00
							431.06	4219		Остали трошкови	242.000,00	64.560,75	26,68
									01	Општи приходи и примања буџета	242.000,00	64.560,75	26,68
					431_1	423				Услуге по уговору	458.812,99	0,00	0,00
							431_1.01	4237		Репрезентација	458.812,99	0,00	0,00
									13	Нераспоређени вишак прихода и примања из ранијих година	443.855,75	0,00	0,00
									15	Неутрошена средства донација,помоћи и трансфера из ранијих година	14.957,24	0,00	0,00
					432	424				Специјализоване услуге	88.000,00	0,00	0,00
							432.01	4246		Услуге очувања животне средине, науке и геодетске услуге	68.000,00	0,00	0,00
									01	Општи приходи и примања буџета	68.000,00	0,00	0,00
							432.02	4245		Услуге одржавања националних паркова и природних површина	20.000,00	0,00	0,00
									13	Нераспоређени вишак прихода и примања из ранијих година	20.000,00	0,00	0,00
					433	425				Текуће поправке и одржавање	1.116.000,00	362.969,95	32,52
							433.01	4251		Текуће поправке и одржавање зграда и објеката	1.116.000,00	362.969,95	32,52
									01	Општи приходи и примања буџета	1.116.000,00	362.969,95	32,52
					433_1	426				Материјал	66.102,00	0,00	0,00
							433_1.01	4261		Административни материјал	21.102,00	0,00	0,00
									13	Нераспоређени вишак прихода и примања из ранијих година	21.102,00	0,00	0,00
							433_1.02	4264		Материјали за саобраћај	30.000,00	0,00	0,00
									13	Нераспоређени вишак прихода и примања из ранијих година	30.000,00	0,00	0,00
							433_1.03	4268		Материјали за одржавање хигијене и угоститељство	15.000,00	0,00	0,00
									13	Нераспоређени вишак прихода и примања из ранијих година	15.000,00	0,00	0,00
18										ГРАДСКА УПРАВА ЗА ПРОПИСЕ	26.302.000,00	24.338.165,38	92,53
	18.01									ГРАДСКА УПРАВА ЗА ПРОПИСЕ	26.302.000,00	24.338.165,38	92,53
		130								Опште услуге	26.302.000,00	24.338.165,38	92,53
			0602							Програм 15: Опште услуге локалне самоуправе	26.302.000,00	24.338.165,38	92,53
				0602-0001						ПА: Функционисање локалне самоуправе и градских општина	26.302.000,00	24.338.165,38	92,53
					434	411				Плате, додаци и накнаде запослених (зараде)	17.806.000,00	17.418.448,85	97,82
							434.01	4111		Плате, додаци и накнаде запослених	17.806.000,00	17.418.448,85	97,82
									01	Општи приходи и примања буџета	17.806.000,00	17.418.448,85	97,82

Раздео	Глава	Функција	Прогр.	Пр.Акт/Прој.	ПБ	Екон.Клас.	ПФП	Синтетика	Изв.Фин.	ОПИС	План 2025	Извршење 2025	Инд 13/12
1	2	3	4	5	6	7	8	9	10	11	12	13	14
					435	412				Социјални доприноси на терет послодавца	2.697.000,00	2.638.895,06	97,85
							435.01	4121		Допринос за пензијско и инвалидско осигурање	1.780.600,00	1.741.844,91	97,82
									01	Општи приходи и примања буџета	1.780.600,00	1.741.844,91	97,82
							435.02	4122		Допринос за здравствено осигурање	916.400,00	897.050,15	97,89
									01	Општи приходи и примања буџета	916.400,00	897.050,15	97,89
					436	413				Накнаде у натури	60.000,00	60.000,00	100,00
							436.01	4131		Накнаде у натури	60.000,00	60.000,00	100,00
									01	Општи приходи и примања буџета	60.000,00	60.000,00	100,00
					437	414				Социјална давања запосленима	1.145.000,00	216.624,01	18,92
							437.01	4141		Исплата накнада за време одсуствовања с посла на терет фондова	265.000,00	0,01	0,00
									01	Општи приходи и примања буџета	265.000,00	0,01	0,00
							437.02	4143		Отпремнине и помоћи	540.000,00	0,00	0,00
									01	Општи приходи и примања буџета	540.000,00	0,00	0,00
							437.03	4144		Помоћ у медицинском лечењу запосленог или чланова уже породице и друге помоћи запосленом	340.000,00	216.624,00	63,71
									01	Општи приходи и примања буџета	340.000,00	216.624,00	63,71
					438	415				Накнаде трошкова за запослене	300.000,00	177.955,34	59,32
							438.01	4151		Накнаде трошкова за запослене	300.000,00	177.955,34	59,32
									01	Општи приходи и примања буџета	300.000,00	177.955,34	59,32
					439	416				Награде запосленима и остали посебни расходи	489.000,00	488.504,00	99,90
							439.01	4161		Награде запосленима и остали посебни расходи	489.000,00	488.504,00	99,90
									01	Општи приходи и примања буџета	489.000,00	488.504,00	99,90
					440	422				Трошкови путовања	565.000,00	125.668,02	22,24
							440.01	4221		Трошкови службених путовања у земљи	285.000,00	3.516,00	1,23
									01	Општи приходи и примања буџета	285.000,00	3.516,00	1,23
							440.02	4222		Трошкови службених путовања у иностранство	280.000,00	122.152,02	43,63
									01	Општи приходи и примања буџета	280.000,00	122.152,02	43,63
					441	423				Услуге по уговору	3.238.000,00	3.212.070,10	99,20
							441.01	4233		Услуге образовања и усавршавања запослених	38.000,00	30.550,00	80,39
									01	Општи приходи и примања буџета	38.000,00	30.550,00	80,39
							441.02	4239		Остале опште услуге	3.200.000,00	3.181.520,10	99,42
									01	Општи приходи и примања буџета	3.200.000,00	3.181.520,10	99,42
					442	483				Новчане казне и пенали по решењу судова	1.000,00	0,00	0,00
							442.01	4831		Новчане казне и пенали по решењу судова	1.000,00	0,00	0,00
									01	Општи приходи и примања буџета	1.000,00	0,00	0,00
					443	485				Накнада штете за повреде или штету нанету од стране државних органа	1.000,00	0,00	0,00
							443.01	4851		Накнада штете за повреде или штету нанету од стране државних органа	1.000,00	0,00	0,00
									01	Општи приходи и примања буџета	1.000,00	0,00	0,00
19										СЛУЖБА ЗА ЗАЈЕДНИЧКЕ ПОСЛОВЕ	1.754.919.715,92	1.456.513.609,41	83,00
	19.01									СЛУЖБА ЗА ЗАЈЕДНИЧКЕ ПОСЛОВЕ	1.754.919.715,92	1.456.513.609,41	83,00
		130								Опште услуге	1.754.919.715,92	1.456.513.609,41	83,00
			0602							Програм 15: Опште услуге локалне самоуправе	1.754.919.715,92	1.456.513.609,41	83,00
				0602-0001						ПА: Функционисање локалне самоуправе и градских општина	1.754.919.715,92	1.456.513.609,41	83,00
					444	411				Плате, додаци и накнаде запослених (зараде)	215.707.000,00	214.742.823,08	99,55
							444.01	4111		Плате, додаци и накнаде запослених	215.707.000,00	214.742.823,08	99,55
									01	Општи приходи и примања буџета	215.707.000,00	214.742.823,08	99,55
					445	412				Социјални доприноси на терет послодавца	32.680.000,00	32.533.538,68	99,55
							445.01	4121		Допринос за пензијско и инвалидско осигурање	21.570.700,00	21.474.283,24	99,55
									01	Општи приходи и примања буџета	21.570.700,00	21.474.283,24	99,55
							445.02	4122		Допринос за здравствено осигурање	11.109.300,00	11.059.255,44	99,55
									01	Општи приходи и примања буџета	11.109.300,00	11.059.255,44	99,55
					446	413				Накнаде у натури	3.000.000,00	2.186.492,75	72,88
							446.01	4131		Накнаде у натури	3.000.000,00	2.186.492,75	72,88
									01	Општи приходи и примања буџета	3.000.000,00	2.186.492,75	72,88
					447	414				Социјална давања запосленима	11.605.555,92	7.053.014,22	60,77
							447.01	4141		Исплата накнада за време одсуствовања с посла на терет фондова	1.000.000,00	0,04	0,00
									01	Општи приходи и примања буџета	1.000.000,00	0,04	0,00
							447.02	4143		Отпремнине и помоћи	7.750.000,00	4.601.141,50	59,37
									01	Општи приходи и примања буџета	7.750.000,00	4.601.141,50	59,37
							447.03	4144		Помоћ у медицинском лечењу запосленог или чланова уже породице и друге помоћи запосленом	2.855.555,92	2.451.872,68	85,86
									01	Општи приходи и примања буџета	2.855.555,92	2.451.872,68	85,86
					448	415				Накнаде трошкова за запослене	5.979.700,00	4.223.509,58	70,63
							448.01	4151		Накнаде трошкова за запослене	5.979.700,00	4.223.509,58	70,63
									01	Општи приходи и примања буџета	5.979.700,00	4.223.509,58	70,63
					449	416				Награде запосленима и остали посебни расходи	7.909.976,00	7.850.472,00	99,25
							449.01	4161		Награде запосленима и остали посебни расходи - Јубиларне награде	7.909.976,00	7.850.472,00	99,25
									01	Општи приходи и примања буџета	7.909.976,00	7.850.472,00	99,25
					450	421				Стални трошкови	336.973.900,00	290.988.051,20	86,35
							450.01	4212		Енергетске услуге	80.200.000,00	66.535.073,26	82,96
									01	Општи приходи и примања буџета	80.200.000,00	66.535.073,26	82,96
							450.02	4213		Комуналне услуге	13.200.000,00	10.371.189,69	78,57
									01	Општи приходи и примања буџета	13.200.000,00	10.371.189,69	78,57
							450.03	4214		Услуге комуникација	93.048.480,00	70.119.322,30	75,36
									01	Општи приходи и примања буџета	93.048.480,00	70.119.322,30	75,36
							450.04	4215		Трошкови осигурања	26.000.000,00	23.695.431,42	91,14
									01	Општи приходи и примања буџета	26.000.000,00	23.695.431,42	91,14
							450.05	4216		Закуп имовине и опреме	123.420.000,00	119.342.586,38	96,70
									01	Општи приходи и примања буџета	123.420.000,00	119.342.586,38	96,70
							450.06	4219		Остали трошкови	1.005.420,00	920.682,70	91,57

Раздео	Глава	Функција	Прогр.	Пр.Акт/Прој.	ПБ	Екон.Клас.	ПФП	Синтетика	Изв.Фин.	ОПИС	План 2025	Извршење 2025	Инд 13/12
1	2	3	4	5	6	7	8	9	10	11	12	13	14
									01	Општи приходи и примања буџета	1.005.420,00	920.682,70	91,57
							450.07	4211		Трошкови платног промета и банкарских услуга	100.000,00	3.765,45	3,77
									01	Општи приходи и примања буџета	100.000,00	3.765,45	3,77
					451	422				Трошкови путовања	3.190.000,00	2.348.230,16	73,61
							451.01	4221		Трошкови службених путовања у земљи	2.190.000,00	1.827.263,79	83,44
									01	Општи приходи и примања буџета	2.190.000,00	1.827.263,79	83,44
							451.02	4222		Трошкови службених путовања у иностранство	1.000.000,00	520.966,37	52,10
									01	Општи приходи и примања буџета	1.000.000,00	520.966,37	52,10
					452	423				Услуге по уговору	425.610.218,00	305.409.331,82	71,76
							452.01	4231		Административне услуге	165.000,00	0,00	0,00
									01	Општи приходи и примања буџета	165.000,00	0,00	0,00
							452.02	4232		Компјутерске услуге	157.120.000,00	88.886.604,53	56,57
									01	Општи приходи и примања буџета	157.120.000,00	88.886.604,53	56,57
							452.03	4233		Услуге образовања и усавршавања запослених	4.680.000,00	3.374.526,00	72,11
									01	Општи приходи и примања буџета	4.680.000,00	3.374.526,00	72,11
							452.04	4234		Услуге информисања	21.620.000,00	8.556.790,62	39,58
									01	Општи приходи и примања буџета	21.620.000,00	8.556.790,62	39,58
							452.05	4235		Стручне услуге	151.488.250,00	150.240.050,40	99,18
									01	Општи приходи и примања буџета	135.488.250,00	134.240.050,40	99,08
									13	Нераспоређени вишак прихода и примања из ранијих година	16.000.000,00	16.000.000,00	100,00
							452.06	4239		Остале опште услуге	90.536.968,00	54.351.360,27	60,03
									01	Општи приходи и примања буџета	90.536.968,00	54.351.360,27	60,03
					453	424				Специјализоване услуге	1.102.000,00	106.200,00	9,64
							453.01	4243		Медицинске услуге	667.000,00	97.200,00	14,57
									01	Општи приходи и примања буџета	667.000,00	97.200,00	14,57
							453.02	4249		Остале специјализоване услуге	435.000,00	9.000,00	2,07
									01	Општи приходи и примања буџета	435.000,00	9.000,00	2,07
					454	425				Текуће поправке и одржавање	212.319.666,00	170.303.611,87	80,21
							454.01	4251		Текуће поправке и одржавање зграда и објеката	132.369.592,00	122.391.446,35	92,46
									01	Општи приходи и примања буџета	132.369.592,00	122.391.446,35	92,46
							454.02	4252		Текуће поправке и одржавање опреме	79.950.074,00	47.912.165,52	59,93
									01	Општи приходи и примања буџета	79.950.074,00	47.912.165,52	59,93
					455	426				Материјал	215.189.153,00	183.418.886,68	85,24
							455.01	4261		Административни материјал	123.741.000,00	113.755.775,88	91,93
									01	Општи приходи и примања буџета	123.741.000,00	113.755.775,88	91,93
							455.02	4263		Материјали за образовање и усавршавање запослених	12.300.000,00	10.720.309,09	87,16
									01	Општи приходи и примања буџета	12.300.000,00	10.720.309,09	87,16
							455.03	4264		Материјали за саобраћај	33.772.000,00	23.897.022,75	70,76
									01	Општи приходи и примања буџета	33.772.000,00	23.897.022,75	70,76
							455.04	4268		Материјали за одржавање хигијене и угоститељство	27.559.153,00	26.731.583,22	97,00
									01	Општи приходи и примања буџета	27.559.153,00	26.731.583,22	97,00
							455.05	4269		Материјали за посебне намене	17.817.000,00	8.314.195,74	46,66
									01	Општи приходи и примања буџета	17.817.000,00	8.314.195,74	46,66
					456	482				Порези, обавезне таксе, казне, пенали и камате	200.000,00	2.300,00	1,15
							456.01	4821		Остали порези	100.000,00	0,00	0,00
									01	Општи приходи и примања буџета	100.000,00	0,00	0,00
							456.02	4822		Обавезне таксе	100.000,00	2.300,00	2,30
									01	Општи приходи и примања буџета	100.000,00	2.300,00	2,30
					457	483				Новчане казне и пенали по решењу судова	1.000,00	0,00	0,00
							457.01	4831		Новчане казне и пенали по решењу судова	1.000,00	0,00	0,00
									01	Општи приходи и примања буџета	1.000,00	0,00	0,00
					458	485				Накнада штете за повреде или штету нанету од стране државних органа	1.020.300,00	643.318,20	63,05
							458.01	4851		Накнада штете за повреде или штету нанету од стране државних органа	1.020.300,00	643.318,20	63,05
									01	Општи приходи и примања буџета	1.020.300,00	643.318,20	63,05
					459	512				Машине и опрема	132.673.000,00	116.870.751,60	88,09
							459.01	5122		Административна опрема	132.193.000,00	116.415.891,60	88,07
									01	Општи приходи и примања буџета	117.193.000,00	101.538.021,60	86,64
									13	Нераспоређени вишак прихода и примања из ранијих година	15.000.000,00	14.877.870,00	99,19
							459.02	5129		Опрема за производњу, моторна, непокретна и немоторна опрема	480.000,00	454.860,00	94,76
									01	Општи приходи и примања буџета	480.000,00	454.860,00	94,76
					460	515				Нематеријална имовина	145.716.000,00	115.465.052,87	79,24
							460.01	5151		Нематеријална имовина	145.716.000,00	115.465.052,87	79,24
									01	Општи приходи и примања буџета	139.516.000,00	115.465.052,87	82,76
									13	Нераспоређени вишак прихода и примања из ранијих година	6.200.000,00	0,00	0,00
					460_1	523				Залихе робе за даљу продају	4.042.247,00	2.368.024,70	58,58
							460_1.01	5231		Залихе робе за даљу продају	4.042.247,00	2.368.024,70	58,58
									01	Општи приходи и примања буџета	0,00	0,00	0,00
									09	Примања од продаје нефин. имовине	4.042.247,00	2.368.024,70	58,58
20										БИРО ЗА ПРУЖАЊЕ ПРАВНЕ ПОМОЋИ	15.342.000,00	12.015.378,09	78,32
	20.01									БИРО ЗА ПРУЖАЊЕ ПРАВНЕ ПОМОЋИ	15.342.000,00	12.015.378,09	78,32
		130								Опште услуге	15.342.000,00	12.015.378,09	78,32
			0602							Програм 15: Опште услуге локалне самоуправе	15.342.000,00	12.015.378,09	78,32
				0602-0001						ПА: Функционисање локалне самоуправе и градских општина	15.342.000,00	12.015.378,09	78,32
					461	411				Плате, додаци и накнаде запослених (зараде)	9.585.000,00	8.227.123,22	85,83
							461.01	4111		Плате, додаци и накнаде запослених	9.585.000,00	8.227.123,22	85,83
									01	Општи приходи и примања буџета	9.585.000,00	8.227.123,22	85,83
					462	412				Социјални доприноси на терет послодавца	1.452.000,00	1.246.409,20	85,84
							462.01	4121		Допринос за пензијско и инвалидско осигурање	958.500,00	822.712,33	85,83
									01	Општи приходи и примања буџета	958.500,00	822.712,33	85,83

Раздео	Глава	Функција	Прогр.	Пр.Акт/Прој.	ПБ	Екон.Клас.	ПФП	Синтетика	Изв.Фин.	ОПИС	План 2025	Извршење 2025	Инд 13/12
1	2	3	4	5	6	7	8	9	10	11	12	13	14
							462.02	4122		Допринос за здравствено осигурање	493.500,00	423.696,87	85,86
									01	Општи приходи и примања буџета	493.500,00	423.696,87	85,86
					463	413				Накнаде у натури	62.000,00	55.261,50	89,13
							463.01	4131		Накнаде у натури	62.000,00	55.261,50	89,13
									01	Општи приходи и примања буџета	62.000,00	55.261,50	89,13
					464	414				Социјална давања запосленима	740.000,00	0,00	0,00
							464.01	4141		Исплата накнада за време одсуствовања с посла на терет фондова	190.000,00	0,00	0,00
									01	Општи приходи и примања буџета	190.000,00	0,00	0,00
							464.02	4143		Отпремнине и помоћи	160.000,00	0,00	0,00
									01	Општи приходи и примања буџета	160.000,00	0,00	0,00
							464.03	4144		Помоћ у медицинском лечењу запосленог или чланова уже породице и друге помоћи запосленом	390.000,00	0,00	0,00
									01	Општи приходи и примања буџета	390.000,00	0,00	0,00
					465	415				Накнаде трошкова за запослене	146.000,00	78.511,27	53,77
							465.01	4151		Накнаде трошкова за запослене	146.000,00	78.511,27	53,77
									01	Општи приходи и примања буџета	146.000,00	78.511,27	53,77
					465_1	416				Награде запосленима и остали посебни расходи	245.000,00	244.252,00	99,69
							465_1.01	4161		Награде запосленима и остали посебни расходи	245.000,00	244.252,00	99,69
									01	Општи приходи и примања буџета	245.000,00	244.252,00	99,69
					466	422				Трошкови путовања	212.000,00	0,00	0,00
							466.01	4221		Трошкови службених путовања у земљи	115.000,00	0,00	0,00
									01	Општи приходи и примања буџета	115.000,00	0,00	0,00
							466.02	4222		Трошкови службених путовања у иностранство	97.000,00	0,00	0,00
									01	Општи приходи и примања буџета	97.000,00	0,00	0,00
					467	423				Услуге по уговору	2.880.000,00	2.163.820,90	75,13
							467.01	4233		Услуге образовања и усавршавања запослених	100.000,00	0,00	0,00
									01	Општи приходи и примања буџета	100.000,00	0,00	0,00
							467.02	4239		Остале опште услуге	2.780.000,00	2.163.820,90	77,84
									01	Општи приходи и примања буџета	2.780.000,00	2.163.820,90	77,84
					468	482				Порези, обавезне таксе, казне, пенали и камате	20.000,00	0,00	0,00
							468.01	4822		Обавезне таксе	20.000,00	0,00	0,00
									01	Општи приходи и примања буџета	20.000,00	0,00	0,00
21										ДИРЕКЦИЈА ЗА РОБНЕ РЕЗЕРВЕ	44.459.283,13	42.989.156,54	96,69
	21.01									ДИРЕКЦИЈА ЗА РОБНЕ РЕЗЕРВЕ	44.459.283,13	42.989.156,54	96,69
		130								Опште услуге	17.546.500,00	16.212.580,98	92,40
			0602							Програм 15: Опште услуге локалне самоуправе	17.546.500,00	16.212.580,98	92,40
				0602-0001						ПА: Функционисање локалне самоуправе и градских општина	17.546.500,00	16.212.580,98	92,40
					469	411				Плате, додаци и накнаде запослених (зараде)	13.504.000,00	12.568.641,35	93,07
							469.01	4111		Плате, додаци и накнаде запослених	13.504.000,00	12.568.641,35	93,07
									01	Општи приходи и примања буџета	13.504.000,00	12.568.641,35	93,07
					470	412				Социјални доприноси на терет послодавца	2.046.000,00	1.904.149,21	93,07
							470.01	4121		Допринос за пензијско и инвалидско осигурање	1.350.400,00	1.256.864,17	93,07
									01	Општи приходи и примања буџета	1.350.400,00	1.256.864,17	93,07
							470.02	4122		Допринос за здравствено осигурање	695.600,00	647.285,04	93,05
									01	Општи приходи и примања буџета	695.600,00	647.285,04	93,05
					471	413				Накнаде у натури	40.000,00	40.000,00	100,00
							471.01	4131		Накнаде у натури	40.000,00	40.000,00	100,00
									01	Општи приходи и примања буџета	40.000,00	40.000,00	100,00
					472	414				Социјална давања запосленима	255.000,00	160.000,00	62,75
							472.01	4141		Исплата накнада за време одсуствовања с посла на терет фондова	92.500,00	0,00	0,00
									01	Општи приходи и примања буџета	92.500,00	0,00	0,00
							472.02	4144		Помоћ у медицинском лечењу запосленог или чланова уже породице и друге помоћи запосленом	162.500,00	160.000,00	98,46
									01	Општи приходи и примања буџета	162.500,00	160.000,00	98,46
					473	415				Накнаде трошкова за запослене	242.000,00	179.047,08	73,99
							473.01	4151		Накнаде трошкова за запослене	242.000,00	179.047,08	73,99
									01	Општи приходи и примања буџета	242.000,00	179.047,08	73,99
					473_1	416				Награде запосленима и остали посебни расходи	245.000,00	244.252,00	99,69
							473_1.01	4161		Награде запосленима и остали посебни расходи	245.000,00	244.252,00	99,69
									01	Општи приходи и примања буџета	245.000,00	244.252,00	99,69
					474	422				Трошкови путовања	389.500,00	386.135,00	99,14
							474.01	4221		Трошкови службених путовања у земљи	389.500,00	386.135,00	99,14
									01	Општи приходи и примања буџета	389.500,00	386.135,00	99,14
					475	423				Услуге по уговору	825.000,00	730.356,34	88,53
							475.01	4231		Административне услуге	445.000,00	420.780,34	94,56
									01	Општи приходи и примања буџета	445.000,00	420.780,34	94,56
							475.02	4233		Услуге образовања и усавршавања запослених	380.000,00	309.576,00	81,47
									01	Општи приходи и примања буџета	380.000,00	309.576,00	81,47
		490								Економски послови некласификовани на другом месту	26.912.783,13	26.776.575,56	99,49
			0602							Програм 15: Опште услуге локалне самоуправе	26.912.783,13	26.776.575,56	99,49
				0602-0011						ПА: Робне резерве	26.912.783,13	26.776.575,56	99,49
					476	421				Стални трошкови	11.562.783,13	11.450.517,46	99,03
							476.01	4216		Закуп имовине и опреме	11.522.783,13	11.450.517,46	99,37
									01	Општи приходи и примања буџета	11.522.783,13	11.450.517,46	99,37
							476.02	4219		Остали трошкови	40.000,00	0,00	0,00
									01	Општи приходи и примања буџета	40.000,00	0,00	0,00
					477	422				Трошкови путовања	0,00	0,00	0,00
							477.01	4229		Остали трошкови транспорта	0,00	0,00	0,00
									01	Општи приходи и примања буџета	0,00	0,00	0,00
					478	423				Услуге по уговору	750.000,00	749.574,50	99,94
							478.01	4235		Стручне услуге	750.000,00	749.574,50	99,94
									01	Општи приходи и примања буџета	750.000,00	749.574,50	99,94

Раздео	Глава	Функција	Прогр.	Пр.Акт/Прој.	ПБ	Екон.Клас.	ПФП	Синтетика	Изв.Фин.	ОПИС	План 2025	Извршење 2025	Инд 13/12
1	2	3	4	5	6	7	8	9	10	11	12	13	14
					479	482				Порези, обавезне таксе, казне, пенали и камате	0,00	0,00	0,00
							479.01	4821		Остали порези	0,00	0,00	0,00
									01	Општи приходи и примања буџета	0,00	0,00	0,00
							479.02	4822		Обавезне таксе	0,00	0,00	0,00
									01	Општи приходи и примања буџета	0,00	0,00	0,00
					480	483				Новчане казне и пенали по решењу судова	0,00	0,00	0,00
							480.01	4831		Новчане казне и пенали по решењу судова	0,00	0,00	0,00
									01	Општи приходи и примања буџета	0,00	0,00	0,00
					481	521				Робне резерве	14.600.000,00	14.576.483,60	99,84
							481.01	5211		Робне резерве	14.600.000,00	14.576.483,60	99,84
									01	Општи приходи и примања буџета	11.000.000,00	10.989.823,60	99,91
									09	Примања од продаје нефин. имовине	3.600.000,00	3.586.660,00	99,63
22										ПРАВОБРАНИЛАШТВО ГРАДА НОВОГ САДА	85.627.000,00	80.271.612,85	93,75
	22.01									ПРАВОБРАНИЛАШТВО ГРАДА НОВОГ САДА	85.627.000,00	80.271.612,85	93,75
		330								Судови	85.627.000,00	80.271.612,85	93,75
			0602							Програм 15: Опште услуге локалне самоуправе	85.627.000,00	80.271.612,85	93,75
				0602-0004						ПА: Општинско/градско правобранилаштво	85.627.000,00	80.271.612,85	93,75
					482	411				Плате, додаци и накнаде запослених (зараде)	63.200.000,00	61.962.592,95	98,04
							482.01	4111		Плате, додаци и накнаде запослених	63.200.000,00	61.962.592,95	98,04
									01	Општи приходи и примања буџета	63.200.000,00	61.962.592,95	98,04
					483	412				Социјални доприноси на терет послодавца	9.575.000,00	9.387.333,14	98,04
							483.01	4121		Допринос за пензијско и инвалидско осигурање	6.320.000,00	6.196.259,60	98,04
									01	Општи приходи и примања буџета	6.320.000,00	6.196.259,60	98,04
							483.02	4122		Допринос за здравствено осигурање	3.255.000,00	3.191.073,54	98,04
									01	Општи приходи и примања буџета	3.255.000,00	3.191.073,54	98,04
					484	413				Накнаде у натури	365.000,00	295.680,72	81,01
							484.01	4131		Накнаде у натури	365.000,00	295.680,72	81,01
									01	Општи приходи и примања буџета	365.000,00	295.680,72	81,01
					485	414				Социјална давања запосленима	1.640.000,00	529.596,77	32,29
							485.01	4141		Исплата накнада за време одсуствовања с посла на терет фондова	300.000,00	0,00	0,00
									01	Општи приходи и примања буџета	300.000,00	0,00	0,00
							485.02	4143		Отпремнине и помоћи	500.000,00	218.350,22	43,67
									01	Општи приходи и примања буџета	500.000,00	218.350,22	43,67
							485.03	4144		Помоћ у медицинском лечењу запосленог или чланова уже породице и друге помоћи запосленом	840.000,00	311.246,55	37,05
									01	Општи приходи и примања буџета	840.000,00	311.246,55	37,05
					486	415				Накнаде трошкова за запослене	800.000,00	525.206,40	65,65
							486.01	4151		Накнаде трошкова за запослене	800.000,00	525.206,40	65,65
									01	Општи приходи и примања буџета	800.000,00	525.206,40	65,65
					486_1	416				Награде запосленима и остали посебни расходи	1.150.000,00	1.145.056,00	99,57
							486_1.01	4161		Награде запосленима и остали посебни расходи	1.150.000,00	1.145.056,00	99,57
									01	Општи приходи и примања буџета	1.150.000,00	1.145.056,00	99,57
					487	422				Трошкови путовања	1.185.000,00	324.522,68	27,39
							487.01	4221		Трошкови службених путовања у земљи	600.000,00	20.554,00	3,43
									01	Општи приходи и примања буџета	600.000,00	20.554,00	3,43
							487.02	4222		Трошкови службених путовања у иностранство	585.000,00	303.968,68	51,96
									01	Општи приходи и примања буџета	585.000,00	303.968,68	51,96
					488	423				Услуге по уговору	6.727.000,00	5.186.315,09	77,10
							488.01	4233		Услуге образовања и усавршавања запослених	450.000,00	113.004,00	25,11
									01	Општи приходи и примања буџета	450.000,00	113.004,00	25,11
							488.02	4235		Стручне услуге	2.327.000,00	1.126.386,83	48,41
									01	Општи приходи и примања буџета	2.327.000,00	1.126.386,83	48,41
							488.03	4239		Остале опште услуге	3.950.000,00	3.946.924,26	99,92
									01	Општи приходи и примања буџета	3.950.000,00	3.946.924,26	99,92
					489	463				Трансфери осталим нивоима власти	950.000,00	880.767,10	92,71
							489.01	4631		Текући трансфери осталим нивоима власти	950.000,00	880.767,10	92,71
									01	Општи приходи и примања буџета	950.000,00	880.767,10	92,71
					490	483				Новчане казне и пенали по решењу судова	34.000,00	33.750,00	99,26
							490.01	4831		Новчане казне и пенали по решењу судова	34.000,00	33.750,00	99,26
									01	Општи приходи и примања буџета	34.000,00	33.750,00	99,26
					491	485				Накнада штете за повреде или штету нанету од стране државних органа	1.000,00	792,00	79,20
							491.01	4851		Накнада штете за повреде или штету нанету од стране државних органа	1.000,00	792,00	79,20
									01	Општи приходи и примања буџета	1.000,00	792,00	79,20
23										ЛОКАЛНИ ОМБУДСМАН	20.971.000,00	17.924.655,29	85,47
	23.01									ЛОКАЛНИ ОМБУДСМАН	20.971.000,00	17.924.655,29	85,47
		330								Судови	20.971.000,00	17.924.655,29	85,47
			0602							Програм 15: Опште услуге локалне самоуправе	20.971.000,00	17.924.655,29	85,47
				0602-0005						ПА: Омбудсман	20.971.000,00	17.924.655,29	85,47
					492	411				Плате, додаци и накнаде запослених (зараде)	11.884.000,00	10.929.670,57	91,97
							492.01	4111		Плате, додаци и накнаде запослених	11.884.000,00	10.929.670,57	91,97
									01	Општи приходи и примања буџета	11.884.000,00	10.929.670,57	91,97
					493	412				Социјални доприноси на терет послодавца	1.801.000,00	1.655.845,11	91,94
							493.01	4121		Допринос за пензијско и инвалидско осигурање	1.188.400,00	1.092.967,07	91,97
									01	Општи приходи и примања буџета	1.188.400,00	1.092.967,07	91,97
							493.02	4122		Допринос за здравствено осигурање	612.600,00	562.878,04	91,88
									01	Општи приходи и примања буџета	612.600,00	562.878,04	91,88
					494	413				Накнаде у натури	58.000,00	25.261,50	43,55
							494.01	4131		Накнаде у натури	58.000,00	25.261,50	43,55
									01	Општи приходи и примања буџета	58.000,00	25.261,50	43,55
					495	414				Социјална давања запосленима	855.000,00	0,00	0,00
							495.01	4141		Исплата накнада за време одсуствовања с посла на терет фондова	200.000,00	0,00	0,00
									01	Општи приходи и примања буџета	200.000,00	0,00	0,00
							495.02	4143		Отпремнине и помоћи	210.000,00	0,00	0,00

Раздео	Глава	Функција	Прогр.	Пр.Акт/Прој.	ПБ	Екон.Клас.	ПФП	Синтетика	Изв.Фин.	ОПИС	План 2025	Извршење 2025	Инд 13/12
1	2	3	4	5	6	7	8	9	10	11	12	13	14
									01	Општи приходи и примања буџета	210.000,00	0,00	0,00
							495.03	4144		Помоћ у медицинском лечењу запосленог или чланова уже породице и друге помоћи запосленом	445.000,00	0,00	0,00
									01	Општи приходи и примања буџета	445.000,00	0,00	0,00
					496	415				Накнаде трошкова за запослене	191.000,00	102.368,56	53,60
							496.01	4151		Накнаде трошкова за запослене	191.000,00	102.368,56	53,60
									01	Општи приходи и примања буџета	191.000,00	102.368,56	53,60
					497	416				Награде запосленима и остали посебни расходи	420.000,00	406.044,00	96,68
							497.01	4161		Награде запосленима и остали посебни расходи	420.000,00	406.044,00	96,68
									01	Општи приходи и примања буџета	420.000,00	406.044,00	96,68
					498	421				Стални трошкови	9.000,00	7.088,73	78,76
							498.01	4219		Остали трошкови	5.500,00	5.500,00	100,00
									01	Општи приходи и примања буџета	5.500,00	5.500,00	100,00
							498.02	4211		Трошкови платног промета и банкарских услуга	3.500,00	1.588,73	45,39
									01	Општи приходи и примања буџета	3.500,00	1.588,73	45,39
					499	422				Трошкови путовања	500.000,00	198.154,44	39,63
							499.01	4221		Трошкови службених путовања у земљи	150.000,00	7.034,00	4,69
									01	Општи приходи и примања буџета	150.000,00	7.034,00	4,69
							499.02	4222		Трошкови службених путовања у иностранство	350.000,00	191.120,44	54,61
									01	Општи приходи и примања буџета	350.000,00	191.120,44	54,61
					500	423				Услуге по уговору	5.105.000,00	4.511.921,34	88,38
							500.01	4231		Административне услуге	370.000,00	293.040,00	79,20
									01	Општи приходи и примања буџета	370.000,00	293.040,00	79,20
							500.02	4233		Услуге образовања и усавршавања запослених	150.000,00	44.548,00	29,70
									01	Општи приходи и примања буџета	150.000,00	44.548,00	29,70
							500.03	4235		Стручне услуге	85.000,00	83.333,34	98,04
									01	Општи приходи и примања буџета	85.000,00	83.333,34	98,04
							500.04	4237		Репрезентација	180.000,00	180.000,00	100,00
									01	Општи приходи и примања буџета	180.000,00	180.000,00	100,00
							500.05	4239		Остале опште услуге	4.320.000,00	3.911.000,00	90,53
									01	Општи приходи и примања буџета	4.320.000,00	3.911.000,00	90,53
					501	426				Материјал	96.000,00	42.449,02	44,22
							501.01	4263		Материјали за образовање и усавршавање запослених	96.000,00	42.449,02	44,22
									01	Општи приходи и примања буџета	96.000,00	42.449,02	44,22
					502	462				Дотације међународним организацијама	50.000,00	45.852,02	91,70
							502.01	4621		Текуће дотације међународним организацијама	50.000,00	45.852,02	91,70
									01	Општи приходи и примања буџета	50.000,00	45.852,02	91,70
					503	483				Новчане казне и пенали по решењу судова	1.000,00	0,00	0,00
							503.01	4831		Новчане казне и пенали по решењу судова	1.000,00	0,00	0,00
									01	Општи приходи и примања буџета	1.000,00	0,00	0,00
					504	485				Накнада штете за повреде или штету нанету од стране државних органа	1.000,00	0,00	0,00
							504.01	4851		Накнада штете за повреде или штету нанету од стране државних органа	1.000,00	0,00	0,00
									01	Општи приходи и примања буџета	1.000,00	0,00	0,00
24										ГРАДСКА УПРАВА ЗА ГРАЂЕВИНСКО ЗЕМЉИШТЕ И ИНВЕСТИЦИЈЕ	10.526.868.555,52	9.471.506.778,36	89,97
	24.01									ГРАДСКА УПРАВА ЗА ГРАЂЕВИНСКО ЗЕМЉИШТЕ И ИНВЕСТИЦИЈЕ	10.526.868.555,52	9.471.506.778,36	89,97
		130								Опште услуге	716.363.069,54	704.000.081,04	98,27
			0602							Програм 15: Опште услуге локалне самоуправе	716.363.069,54	704.000.081,04	98,27
				0602-0001						ПА: Функционисање локалне самоуправе и градских општина	716.363.069,54	704.000.081,04	98,27
					505	411				Плате, додаци и накнаде запослених (зараде)	301.864.000,00	301.724.008,23	99,95
							505.01	4111		Плате, додаци и накнаде запослених	301.864.000,00	301.724.008,23	99,95
									01	Општи приходи и примања буџета	301.864.000,00	301.724.008,23	99,95
					506	412				Социјални доприноси на терет послодавца	45.731.000,00	45.711.188,53	99,96
							506.01	4121		Допринос за пензијско и инвалидско осигурање	30.186.400,00	30.172.402,07	99,95
									01	Општи приходи и примања буџета	30.186.400,00	30.172.402,07	99,95
							506.02	4122		Допринос за здравствено осигурање	15.544.600,00	15.538.786,46	99,96
									01	Општи приходи и примања буџета	15.544.600,00	15.538.786,46	99,96
					507	413				Накнаде у натури	3.020.500,00	2.545.982,36	84,29
							507.01	4131		Накнаде у натури	3.020.500,00	2.545.982,36	84,29
									01	Општи приходи и примања буџета	3.020.500,00	2.545.982,36	84,29
					508	414				Социјална давања запосленима	9.940.000,00	8.155.463,59	82,05
							508.01	4141		Исплата накнада за време одсуствовања с посла на терет фондова	1.500.000,00	0,05	0,00
									01	Општи приходи и примања буџета	1.500.000,00	0,05	0,00
							508.02	4143		Отпремнине и помоћи	2.900.000,00	2.740.198,34	94,49
									01	Општи приходи и примања буџета	2.900.000,00	2.740.198,34	94,49
							508.03	4144		Помоћ у медицинском лечењу запосленог или чланова уже породице и друге помоћи запосленом	5.540.000,00	5.415.265,20	97,75
									01	Општи приходи и примања буџета	5.540.000,00	5.415.265,20	97,75
					509	415				Накнаде трошкова за запослене	5.300.000,00	4.249.056,50	80,17
							509.01	4151		Накнаде трошкова за запослене	5.300.000,00	4.249.056,50	80,17
									01	Општи приходи и примања буџета	5.300.000,00	4.249.056,50	80,17
					510	416				Награде запосленима и остали посебни расходи	30.200.000,00	27.821.732,51	92,12
							510.01.01	4161		Награде запосленима и остали посебни расходи-јубиларне награде	9.200.000,00	9.071.732,00	98,61
									01	Општи приходи и примања буџета	9.200.000,00	9.071.732,00	98,61
							510.01.02	4161		Награде запосленима и остали посебни расходи	21.000.000,00	18.750.000,51	89,29
									01	Општи приходи и примања буџета	21.000.000,00	18.750.000,51	89,29
					511	422				Трошкови путовања	1.263.000,00	419.400,00	33,21
							511.01	4221		Трошкови службених путовања у земљи	655.000,00	419.400,00	64,03
									01	Општи приходи и примања буџета	655.000,00	419.400,00	64,03

Раздео	Глава	Функција	Прогр.	Пр.Акт/Прој.	ПБ	Екон.Клас.	ПФП	Синтетика	Изв.Фин.	ОПИС	План 2025	Извршење 2025	Инд 13/12
1	2	3	4	5	6	7	8	9	10	11	12	13	14
							511.02	4222		Трошкови службених путовања у иностранство	608.000,00	0,00	0,00
									01	Општи приходи и примања буџета	608.000,00	0,00	0,00
					512	423				Услуге по уговору	10.788.575,00	5.548.491,99	51,43
							512.01	4231		Административне услуге	250.000,00	0,00	0,00
									01	Општи приходи и примања буџета	250.000,00	0,00	0,00
							512.02	4233		Услуге образовања и усавршавања запослених	2.759.950,00	834.340,80	30,23
									01	Општи приходи и примања буџета	2.759.950,00	834.340,80	30,23
							512.03	4235		Стручне услуге	7.778.625,00	4.714.151,19	60,60
									01	Општи приходи и примања буџета	7.778.625,00	4.714.151,19	60,60
					513	444				Пратећи трошкови задуживања	10.000,00	0,00	0,00
							513.01	4441		Негативне курсне разлике	10.000,00	0,00	0,00
									01	Општи приходи и примања буџета	10.000,00	0,00	0,00
					514	462				Дотације међународним организацијама	300.000,00	0,00	0,00
							514.01	4621		Текуће дотације међународним организацијама	300.000,00	0,00	0,00
									01	Општи приходи и примања буџета	300.000,00	0,00	0,00
					515	463				Трансфери осталим нивоима власти	1.000.000,00	879.922,79	87,99
							515.01	4631		Текући трансфери осталим нивоима власти	1.000.000,00	879.922,79	87,99
									01	Општи приходи и примања буџета	1.000.000,00	879.922,79	87,99
					516	482				Порези, обавезне таксе, казне, пенали и камате	2.000,00	840,00	42,00
							516.01	4821		Остали порези	1.000,00	0,00	0,00
									01	Општи приходи и примања буџета	1.000,00	0,00	0,00
							516.02	4822		Обавезне таксе	1.000,00	840,00	84,00
									01	Општи приходи и примања буџета	1.000,00	840,00	84,00
					516_1	483				Новчане казне и пенали по решењу судова	186.363.000,00	186.363.000,00	100,00
							516_1.01	4831		Новчане казне и пенали по решењу судова	186.363.000,00	186.363.000,00	100,00
									01	Општи приходи и примања буџета	186.363.000,00	186.363.000,00	100,00
					516_2	485				Накнада штете за повреде или штету нанету од стране државних органа	120.580.994,54	120.580.994,54	100,00
							516_2.01	4851		Накнада штете за повреде или штету нанету од стране државних органа	120.580.994,54	120.580.994,54	100,00
									01	Општи приходи и примања буџета	120.580.994,54	120.580.994,54	100,00
		451								Друмски саобраћај	8.984.416.487,42	8.070.668.258,49	89,83
			0701							Програм 7: Организација саобраћаја и саобраћајна инфраструктура	8.981.116.487,42	8.070.668.258,49	89,86
				0701-0002						ПА: Управљање и одржавање саобраћајне инфраструктуре	8.802.375.431,82	8.013.512.901,78	91,04
					517	424				Специјализоване услуге	93.299.474,00	70.582.993,94	75,65
							517.01	4246		Услуге очувања животне средине, науке и геодетске услуге	6.600.000,00	3.294.480,00	49,92
									01	Општи приходи и примања буџета	6.600.000,00	3.294.480,00	49,92
							517.02	4249		Остале специјализоване услуге	86.699.474,00	67.288.513,94	77,61
									01	Општи приходи и примања буџета	86.699.474,00	67.288.513,94	77,61
					518	425				Текуће поправке и одржавање	2.010.000.000,00	1.849.677.801,92	92,02
							518.01	4251		Текуће поправке и одржавање зграда и објеката-одржавање објеката путне привреде	2.010.000.000,00	1.849.677.801,92	92,02
									01	Општи приходи и примања буџета	1.300.000.000,00	1.139.848.781,11	87,68
									07	Трансфери од других нивоа власти	110.000.000,00	110.000.000,00	100,00
									13	Нераспоређени вишак прихода и примања из ранијих година	600.000.000,00	599.829.020,81	99,97
					519	483				Новчане казне и пенали по решењу судова	1.200.000.000,00	1.164.595.517,24	97,05
							519.01	4831		Новчане казне и пенали по решењу судова	1.200.000.000,00	1.164.595.517,24	97,05
									01	Општи приходи и примања буџета	1.200.000.000,00	1.164.595.517,24	97,05
					520	485				Накнада штете за повреде или штету нанету од стране државних органа	240.000.000,00	238.932.803,18	99,56
							520.01	4851		Накнада штете за повреде или штету нанету од стране државних органа	240.000.000,00	238.932.803,18	99,56
									01	Општи приходи и примања буџета	240.000.000,00	238.932.803,18	99,56
					521	511				Зграде и грађевински објекти	1.657.944.602,31	1.095.487.450,55	66,08
							521.01	5111		Куповина зграда и објеката	80.000.000,00	51.749.435,97	64,69
									01	Општи приходи и примања буџета	80.000.000,00	51.749.435,97	64,69
							521.02	5112		Изградња зграда и објеката	1.373.532.363,91	943.262.296,92	68,67
									01	Општи приходи и примања буџета	149.523.053,89	127.842.921,15	85,50
									07	Трансфери од других нивоа власти	461.224.337,01	213.958.320,23	46,39
									09	Примања од продаје нефин. имовине	383.410.000,00	362.168.579,52	94,46
									13	Нераспоређени вишак прихода и примања из ранијих година	379.374.973,01	239.292.476,02	63,08
							521.03	5114		Пројектно планирање	135.762.238,40	32.041.172,00	23,60
									01	Општи приходи и примања буџета	126.989.358,40	24.368.292,00	19,19
									09	Примања од продаје нефин. имовине	1.100.000,00	0,00	0,00
									13	Нераспоређени вишак прихода и примања из ранијих година	0,00	0,00	0,00
									17	Неутрошена средства трансфера од других нивоа власти	7.672.880,00	7.672.880,00	100,00
							521.04	5113		Капитално одржавање зграда и објеката	68.650.000,00	68.434.545,66	99,69
									01	Општи приходи и примања буџета	0,00	0,00	0,00
									09	Примања од продаје нефин. имовине	68.650.000,00	68.434.545,66	99,69
					522	513				Остале некретнине и опрема	31.997.000,00	29.314.689,53	91,62
							522.01	5131		Остале некретнине и опрема	31.997.000,00	29.314.689,53	91,62
									01	Општи приходи и примања буџета	16.257.000,00	15.303.476,21	94,13
									09	Примања од продаје нефин. имовине	15.740.000,00	14.011.213,32	89,02
					523	514				Културисана имовина	2.000.000,00	1.153.185,03	57,66
							523.01	5141		Културисана имовина	2.000.000,00	1.153.185,03	57,66
									01	Општи приходи и примања буџета	2.000.000,00	1.153.185,03	57,66
					524	541				Земљиште	3.567.134.355,51	3.563.768.460,39	99,91
							524.01	5411		Земљиште	3.567.134.355,51	3.563.768.460,39	99,91
									01	Општи приходи и примања буџета	1.188.035.957,18	1.187.787.625,97	99,98
									09	Примања од продаје нефин. имовине	1.240.114.707,31	1.237.638.183,19	99,80

Раздео	Глава	Функција	Прогр.	Пр.Акт/Прој.	ПБ	Екон.Клас.	ПФП	Синтетика	Изв.Фин.	ОПИС	План 2025	Извршење 2025	Инд 13/12
1	2	3	4	5	6	7	8	9	10	11	12	13	14
									13	Нераспоређени вишак прихода и примања из ранијих година	1.138.983.691,02	1.138.342.651,23	99,94
				0701-5019						П: Партерно уређење дела градског језгра	178.741.055,60	57.155.356,71	31,98
					525	511				Зграде и грађевински објекти	178.741.055,60	57.155.356,71	31,98
							525.01	5112		Изградња зграда и објеката	165.413.375,60	55.913.356,71	33,80
									01	Општи приходи и примања буџета	50.736.503,80	7.328.504,81	14,44
									13	Нераспоређени вишак прихода и примања из ранијих година	114.676.871,80	48.584.851,90	42,37
							525.02	5114		Пројектно планирање	13.327.680,00	1.242.000,00	9,32
									01	Општи приходи и примања буџета	13.327.680,00	1.242.000,00	9,32
			1201							Програм 13: Развој културе и информисања	3.300.000,00	0,00	0,00
				1201-5013						П: Инфраструктурно опремање локалитета РТВ	3.300.000,00	0,00	0,00
					526	511				Зграде и грађевински објекти	3.300.000,00	0,00	0,00
							526.01	5114		Пројектно планирање	3.300.000,00	0,00	0,00
									01	Општи приходи и примања буџета	3.300.000,00	0,00	0,00
		620								Развој заједнице	784.183.739,00	662.534.727,47	84,49
			0401							Програм 6: Заштита животне средине	13.114.730,00	3.218.933,58	24,54
				0401-5008						П: Постројење за пречишћавање отпадних вода у Бегечу	2.770.000,00	0,00	0,00
					527	511				Зграде и грађевински објекти	2.770.000,00	0,00	0,00
							527.01	5112		Изградња зграда и објеката	2.770.000,00	0,00	0,00
									01	Општи приходи и примања буџета	2.770.000,00	0,00	0,00
				0401-5009						П: Канализација отпадних вода у Ветернику	3.887.720,00	3.218.933,58	82,80
					528	511				Зграде и грађевински објекти	3.887.720,00	3.218.933,58	82,80
							528.01	5112		Изградња зграда и објеката	1.900.000,00	1.578.931,78	83,10
									01	Општи приходи и примања буџета	1.900.000,00	1.578.931,78	83,10
							528.02	5114		Пројектно планирање	1.987.720,00	1.640.001,80	82,51
									01	Општи приходи и примања буџета	1.987.720,00	1.640.001,80	82,51
				0401-5014						П: Постројење за пречишћавање отпадних вода у Руменки	6.457.010,00	0,00	0,00
					529	511				Зграде и грађевински објекти	6.457.010,00	0,00	0,00
							529.01	5112		Изградња зграда и објеката	6.457.010,00	0,00	0,00
									01	Општи приходи и примања буџета	6.457.010,00	0,00	0,00
			1101							Програм 1: Становање, урбанизам и просторно планирање	711.513.821,00	659.315.793,89	92,66
				1101-0001						ПА: Просторно и урбанистичко планирање	476.400.000,00	476.393.122,00	100,00
					530	515				Нематеријална имовина	476.400.000,00	476.393.122,00	100,00
							530.01	5151		Нематеријална имовина	476.400.000,00	476.393.122,00	100,00
									01	Општи приходи и примања буџета	218.000.000,00	217.993.122,00	100,00
									13	Нераспоређени вишак прихода и примања из ранијих година	258.400.000,00	258.400.000,00	100,00
				1101-0003						ПА: Управљање грађевинским земљиштем	235.113.821,00	182.922.671,89	77,80
					530_1	416				Награде запосленима и остали посебни расходи	155.000,00	0,00	0,00
							530_1.01	4161		Награде запосленима и остали посебни расходи	155.000,00	0,00	0,00
									01	Општи приходи и примања буџета	155.000,00	0,00	0,00
					531	421				Стални трошкови	58.095.000,00	32.119.582,11	55,29
							531.01	4212		Енергетске услуге	10.910.000,00	5.481.308,81	50,24
									01	Општи приходи и примања буџета	10.910.000,00	5.481.308,81	50,24
							531.02	4213		Комуналне услуге	190.000,00	0,00	0,00
									01	Општи приходи и примања буџета	190.000,00	0,00	0,00
							531.03	4215		Трошкови осигурања	39.980.000,00	19.671.997,94	49,20
									01	Општи приходи и примања буџета	39.980.000,00	19.671.997,94	49,20
							531.04	4219		Остали трошкови	7.010.000,00	6.965.775,36	99,37
									01	Општи приходи и примања буџета	7.010.000,00	6.965.775,36	99,37
							531.05	4211		Трошкови платног промета и банкарских услуга	5.000,00	500,00	10,00
									01	Општи приходи и примања буџета	5.000,00	500,00	10,00
					532	423				Услуге по уговору	10.698.000,00	3.008.121,72	28,12
							532.01	4232		Компјутерске услуге	120.000,00	60.000,00	50,00
									01	Општи приходи и примања буџета	120.000,00	60.000,00	50,00
							532.02	4234		Услуге информисања	1.850.000,00	1.400.372,32	75,70
									01	Општи приходи и примања буџета	1.850.000,00	1.400.372,32	75,70
							532.03	4235		Стручне услуге	8.728.000,00	1.547.749,40	17,73
									01	Општи приходи и примања буџета	8.728.000,00	1.547.749,40	17,73
					533	424				Специјализоване услуге	43.042.200,00	27.601.878,82	64,13
							533.01	4246		Услуге очувања животне средине, науке и геодетске услуге	10.669.000,00	8.776.511,49	82,26
									01	Општи приходи и примања буџета	10.669.000,00	8.776.511,49	82,26
							533.02	4249		Остале специјализоване услуге	32.373.200,00	18.825.367,33	58,15
									01	Општи приходи и примања буџета	32.373.200,00	18.825.367,33	58,15
					534	425				Текуће поправке и одржавање	1.000.000,00	0,00	0,00
							534.01	4251		Текуће поправке и одржавање зграда и објеката	1.000.000,00	0,00	0,00
									01	Општи приходи и примања буџета	1.000.000,00	0,00	0,00
					534_1	465				Остале дотације и трансфери	29.788.021,00	29.788.021,00	100,00
							534_1.01	4651		Остале текуће дотације и трансфери	29.788.021,00	29.788.021,00	100,00
									01	Општи приходи и примања буџета	0,00	0,00	0,00
									17	Неутрошена средства трансфера од других нивоа власти	29.788.021,00	29.788.021,00	100,00
					535	482				Порези, обавезне таксе, казне, пенали и камате	200.000,00	590,00	0,30
							535.01	4821		Остали порези	0,00	0,00	0,00
									01	Општи приходи и примања буџета	0,00	0,00	0,00
							535.02	4822		Обавезне таксе	200.000,00	590,00	0,30
									01	Општи приходи и примања буџета	200.000,00	590,00	0,30
					536	485				Накнада штете за повреде или штету нанету од стране државних органа	800.000,00	800.000,00	100,00
							536.01	4851		Накнада штете за повреде или штету нанету од стране државних органа	800.000,00	800.000,00	100,00
									01	Општи приходи и примања буџета	800.000,00	800.000,00	100,00
					537	511				Зграде и грађевински објекти	695.600,00	0,00	0,00

Раздео	Глава	Функција	Прогр.	Пр.Акт/Прој.	ПБ	Екон.Клас.	ПФП	Синтетика	Изв.Фин.	ОПИС	План 2025	Извршење 2025	Инд 13/12
1	2	3	4	5	6	7	8	9	10	11	12	13	14
							537.01	5112		Изградња зграда и објеката	500.000,00	0,00	0,00
									01	Општи приходи и примања буџета	500.000,00	0,00	0,00
									17	Неутрошена средства трансфера од других нивоа власти	0,00	0,00	0,00
							537.02	5114		Пројектно планирање	195.600,00	0,00	0,00
									01	Општи приходи и примања буџета	195.600,00	0,00	0,00
					538	513				Остале некретнине и опрема	90.640.000,00	89.604.478,24	98,86
							538.01	5131		Остале некретнине и опрема	90.640.000,00	89.604.478,24	98,86
									01	Општи приходи и примања буџета	28.490.000,00	27.476.078,44	96,44
									13	Нераспоређени вишак прихода и примања из ранијих година	50.000.000,00	49.978.399,80	99,96
									17	Неутрошена средства трансфера од других нивоа власти	12.150.000,00	12.150.000,00	100,00
					539	515				Нематеријална имовина	0,00	0,00	0,00
							539.01	5151		Нематеријална имовина	0,00	0,00	0,00
									01	Општи приходи и примања буџета	0,00	0,00	0,00
			1201							Програм 13: Развој културе и информисања	0,00	0,00	0,00
				1201-7009						П: Европска престоница културе	0,00	0,00	0,00
					540	511				Зграде и грађевински објекти	0,00	0,00	0,00
							540.01	5114		Пројектно планирање	0,00	0,00	0,00
									01	Општи приходи и примања буџета	0,00	0,00	0,00
					541	513				Остале некретнине и опрема	0,00	0,00	0,00
							541.01	5131		Остале некретнине и опрема	0,00	0,00	0,00
									01	Општи приходи и примања буџета	0,00	0,00	0,00
			1301							Програм 14: Развој спорта и омладине	9.554.188,00	0,00	0,00
				1301-5012						П: Атлетска дворана и стадион са инфраструктуром	9.554.188,00	0,00	0,00
					542	511				Зграде и грађевински објекти	9.553.188,00	0,00	0,00
							542.01	5114		Пројектно планирање	9.553.188,00	0,00	0,00
									01	Општи приходи и примања буџета	9.553.188,00	0,00	0,00
					543	513				Остале некретнине и опрема	1.000,00	0,00	0,00
							543.01	5131		Остале некретнине и опрема	1.000,00	0,00	0,00
									01	Општи приходи и примања буџета	1.000,00	0,00	0,00
			1501							Програм 3: Локални економски развој	50.001.000,00	0,00	0,00
				1501-4012						П: Изгр. пешачко-инспекцијске стазе на делу леве и десне обале канала Дунав-Тиса-Дунав у Новом Саду	1.000,00	0,00	0,00
					544	465				Остале дотације и трансфери	1.000,00	0,00	0,00
							544.01	4652		Остале капиталне дотације и трансфери	1.000,00	0,00	0,00
									01	Општи приходи и примања буџета	1.000,00	0,00	0,00
				1501-5016						П: Реконструкција и уређење Футошког парка у Новом Саду	50.000.000,00	0,00	0,00
					545	511				Зграде и грађевински објекти	50.000.000,00	0,00	0,00
							545.01	5113		Капитално одржавање зграда и објеката	50.000.000,00	0,00	0,00
									07	Трансфери од других нивоа власти	50.000.000,00	0,00	0,00
		640								Улична расвета	41.905.259,56	34.303.711,36	81,86
			1102							Програм 2: Комуналне делатности	41.905.259,56	34.303.711,36	81,86
				1102-0001						ПА: Управљање/одржавање јавним осветљењем	41.905.259,56	34.303.711,36	81,86
					545_1	465				Остале дотације и трансфери	1.533.109,56	1.533.109,56	100,00
							545_1.01	4651		Остале текуће дотације и трансфери	1.533.109,56	1.533.109,56	100,00
									01	Општи приходи и примања буџета	0,00	0,00	0,00
									17	Неутрошена средства трансфера од других нивоа власти	1.533.109,56	1.533.109,56	100,00
					546	511				Зграде и грађевински објекти	40.372.150,00	32.770.601,80	81,17
							546.01	5112		Изградња зграда и објеката	38.543.650,00	32.319.401,80	83,85
									01	Општи приходи и примања буџета	38.543.650,00	32.319.401,80	83,85
							546.02	5114		Пројектно планирање	1.828.500,00	451.200,00	24,68
									01	Општи приходи и примања буџета	1.828.500,00	451.200,00	24,68
									09	Примања од продаје нефин. имовине	0,00	0,00	0,00
25										ГРАДСКА УПРАВА ЗА ИМОВИНУ И ИМОВИНСКО-ПРАВНЕ ПОСЛОВЕ	2.414.446.412,10	2.018.789.289,84	83,61
	25.01									ГРАДСКА УПРАВА ЗА ИМОВИНУ И ИМОВИНСКО-ПРАВНЕ ПОСЛОВЕ	2.414.446.412,10	2.018.789.289,84	83,61
		130								Опште услуге	168.846.746,00	158.187.334,07	93,69
			0602							Програм 15: Опште услуге локалне самоуправе	168.846.746,00	158.187.334,07	93,69
				0602-0001						ПА: Функционисање локалне самоуправе и градских општина	168.846.746,00	158.187.334,07	93,69
					547	411				Плате, додаци и накнаде запослених (зараде)	111.005.000,00	109.062.180,89	98,25
							547.01	4111		Плате, додаци и накнаде запослених	111.005.000,00	109.062.180,89	98,25
									01	Општи приходи и примања буџета	111.005.000,00	109.062.180,89	98,25
					548	412				Социјални доприноси на терет послодавца	16.817.000,00	16.522.920,69	98,25
							548.01	4121		Допринос за пензијско и инвалидско осигурање	11.100.500,00	10.906.218,37	98,25
									01	Општи приходи и примања буџета	11.100.500,00	10.906.218,37	98,25
							548.02	4122		Допринос за здравствено осигурање	5.716.500,00	5.616.702,32	98,25
									01	Општи приходи и примања буџета	5.716.500,00	5.616.702,32	98,25
					549	413				Накнаде у натури	953.419,00	920.418,32	96,54
							549.01	4131		Накнаде у натури	953.419,00	920.418,32	96,54
									01	Општи приходи и примања буџета	953.419,00	920.418,32	96,54
					550	414				Социјална давања запосленима	4.136.353,00	2.051.255,46	49,59
							550.01	4141		Исплата накнада за време одсуствовања с посла на терет фондова	1.000.000,00	0,01	0,00
									01	Општи приходи и примања буџета	1.000.000,00	0,01	0,00
							550.02	4143		Отпремнине и помоћи	1.339.021,00	650.954,67	48,61
									01	Општи приходи и примања буџета	1.339.021,00	650.954,67	48,61
							550.03	4144		Помоћ у медицинском лечењу запосленог или чланова уже породице и друге помоћи запосленом	1.797.332,00	1.400.300,78	77,91
									01	Општи приходи и примања буџета	1.797.332,00	1.400.300,78	77,91

Раздео	Глава	Функција	Прогр.	Пр.Акт/Прој.	ПБ	Екон.Клас.	ПФП	Синтетика	Изв.Фин.	ОПИС	План 2025	Извршење 2025	Инд 13/12
1	2	3	4	5	6	7	8	9	10	11	12	13	14
					551	415				Накнаде трошкова за запослене	2.382.974,00	1.493.523,27	62,67
							551.01	4151		Накнаде трошкова за запослене	2.382.974,00	1.493.523,27	62,67
									01	Општи приходи и примања буџета	2.382.974,00	1.493.523,27	62,67
					552	416				Награде запосленима и остали посебни расходи	6.504.000,00	4.268.501,14	65,63
							552.01.01	4161		Награде запосленима и остали посебни расходи-јубиларне награде	3.600.000,00	3.435.168,00	95,42
									01	Општи приходи и примања буџета	3.600.000,00	3.435.168,00	95,42
							552.01.02	4161		Награде запосленима и остали посебни расходи	2.904.000,00	833.333,14	28,70
									01	Општи приходи и примања буџета	2.904.000,00	833.333,14	28,70
					553	422				Трошкови путовања	648.000,00	313.800,00	48,43
							553.01	4221		Трошкови службених путовања у земљи	405.000,00	313.800,00	77,48
									01	Општи приходи и примања буџета	405.000,00	313.800,00	77,48
							553.02	4222		Трошкови службених путовања у иностранство	243.000,00	0,00	0,00
									01	Општи приходи и примања буџета	243.000,00	0,00	0,00
					554	423				Услуге по уговору	25.800.000,00	22.960.611,70	88,99
							554.01	4233		Услуге образовања и усавршавања запослених	800.000,00	357.840,00	44,73
									01	Општи приходи и примања буџета	800.000,00	357.840,00	44,73
							554.02	4235		Стручне услуге	25.000.000,00	22.602.771,70	90,41
									01	Општи приходи и примања буџета	25.000.000,00	22.602.771,70	90,41
					555	463				Трансфери осталим нивоима власти	600.000,00	594.122,60	99,02
							555.01	4631		Текући трансфери осталим нивоима власти	600.000,00	594.122,60	99,02
									01	Општи приходи и примања буџета	600.000,00	594.122,60	99,02
		610								Стамбени развој	338.978.417,60	182.663.417,60	53,89
			1101							Програм 1: Становање, урбанизам и просторно планирање	338.978.417,60	182.663.417,60	53,89
				1101-0001						ПА: Просторно и урбанистичко планирање	338.978.417,60	182.663.417,60	53,89
					556	421				Стални трошкови	1.000.000,00	0,00	0,00
							556.01	4213		Комуналне услуге	1.000.000,00	0,00	0,00
									01	Општи приходи и примања буџета	1.000.000,00	0,00	0,00
					557	425				Текуће поправке и одржавање	149.815.000,00	0,00	0,00
							557.01	4251		Текуће поправке и одржавање зграда и објеката	149.815.000,00	0,00	0,00
									01	Општи приходи и примања буџета	12.000.000,00	0,00	0,00
									09	Примања од продаје нефин. имовине	81.815.000,00	0,00	0,00
									12	Примања од отплате датих кредита и продаје фин. имовине	1.000.000,00	0,00	0,00
									13	Нераспоређени вишак прихода и примања из ранијих година	55.000.000,00	0,00	0,00
					558	426				Материјал	1.000.000,00	0,00	0,00
							558.01	4269		Материјали за посебне намене	1.000.000,00	0,00	0,00
									01	Општи приходи и примања буџета	1.000.000,00	0,00	0,00
					559	465				Остале дотације и трансфери	38.663.417,60	38.663.417,60	100,00
							559.01	4652		Остале капиталне дотације и трансфери-за програм стамбене подршке-Стамбена агенција Града Новог Сада	38.663.417,60	38.663.417,60	100,00
									01	Општи приходи и примања буџета	0,00	0,00	0,00
									13	Нераспоређени вишак прихода и примања из ранијих година	38.663.417,60	38.663.417,60	100,00
					560	511				Зграде и грађевински објекти	146.500.000,00	144.000.000,00	98,29
							560.01	5111		Куповина зграда и објеката	1.000.000,00	0,00	0,00
									13	Нераспоређени вишак прихода и примања из ранијих година	1.000.000,00	0,00	0,00
							560.02	5113		Капитално одржавање зграда и објеката	500.000,00	0,00	0,00
									01	Општи приходи и примања буџета	500.000,00	0,00	0,00
							560.03	5112		Изградња зграда и објеката	144.000.000,00	144.000.000,00	100,00
									01	Општи приходи и примања буџета	0,00	0,00	0,00
									13	Нераспоређени вишак прихода и примања из ранијих година	144.000.000,00	144.000.000,00	100,00
							560.04	5114		Пројектно планирање	1.000.000,00	0,00	0,00
									13	Нераспоређени вишак прихода и примања из ранијих година	1.000.000,00	0,00	0,00
					561	512				Машине и опрема	2.000.000,00	0,00	0,00
							561.01	5122		Административна опрема	2.000.000,00	0,00	0,00
									01	Општи приходи и примања буџета	2.000.000,00	0,00	0,00
		620								Развој заједнице	1.906.621.248,50	1.677.938.538,17	88,01
			0602							Програм 15: Опште услуге локалне самоуправе	120.000.000,00	111.015.066,99	92,51
				0602-5019						П: Обезбеђивање простора за потребе месних заједница	120.000.000,00	111.015.066,99	92,51
					562	511				Зграде и грађевински објекти	120.000.000,00	111.015.066,99	92,51
							562.01	5113		Капитално одржавање зграда и објеката	117.100.000,00	109.172.185,69	93,23
									01	Општи приходи и примања буџета	48.500.000,00	40.572.185,69	83,65
									13	Нераспоређени вишак прихода и примања из ранијих година	68.600.000,00	68.600.000,00	100,00
							562.02	5114		Пројектно планирање	2.900.000,00	1.842.881,30	63,55
									01	Општи приходи и примања буџета	1.500.000,00	1.042.881,30	69,53
									13	Нераспоређени вишак прихода и примања из ранијих година	1.400.000,00	800.000,00	57,14
			1201							Програм 13: Развој културе и информисања	622.301.475,50	599.148.403,43	96,28
				1201-5022						П: Реконструкција Дома културе у насељу Будисава	17.300.000,00	16.663.621,38	96,32
					563	511				Зграде и грађевински објекти	17.300.000,00	16.663.621,38	96,32
							563.01	5113		Капитално одржавање зграда и објеката	16.700.000,00	16.663.621,38	99,78
									01	Општи приходи и примања буџета	16.700.000,00	16.663.621,38	99,78
							563.02	5114		Пројектно планирање	600.000,00	0,00	0,00
									01	Општи приходи и примања буџета	600.000,00	0,00	0,00
				1201-5023						П: Реконструкција са надоградњом Дома културе у насељу Лединци	15.000.000,00	14.400.000,00	96,00
					564	511				Зграде и грађевински објекти	15.000.000,00	14.400.000,00	96,00
							564.01	5113		Капитално одржавање зграда и објеката	14.400.000,00	14.400.000,00	100,00

Раздео	Глава	Функција	Прогр.	Пр.Акт/Прој.	ПБ	Екон.Клас.	ПФП	Синтетика	Изв.Фин.	ОПИС	План 2025	Извршење 2025	Инд 13/12
1	2	3	4	5	6	7	8	9	10	11	12	13	14
									01	Општи приходи и примања буџета	14.400.000,00	14.400.000,00	100,00
							564.02	5114		Пројектно планирање	600.000,00	0,00	0,00
									01	Општи приходи и примања буџета	600.000,00	0,00	0,00
				1201-7009						П: Европска престоница културе	590.001.475,50	568.084.782,05	96,29
					565	511				Зграде и грађевински објекти	590.001.475,50	568.084.782,05	96,29
							565.01	5112		Изградња зграда и објеката	449.060.431,24	447.719.144,35	99,70
									01	Општи приходи и примања буџета	393.760.431,24	392.419.144,35	99,66
									13	Нераспоређени вишак прихода и примања из ранијих година	55.300.000,00	55.300.000,00	100,00
							565.02	5113		Капитално одржавање зграда и објеката	126.400.000,00	108.105.125,29	85,53
									01	Општи приходи и примања буџета	97.000.000,00	97.000.000,00	100,00
									13	Нераспоређени вишак прихода и примања из ранијих година	29.400.000,00	11.105.125,29	37,77
							565.03	5114		Пројектно планирање	14.541.044,26	12.260.512,41	84,32
									01	Општи приходи и примања буџета	13.941.044,26	12.260.512,41	87,95
									13	Нераспоређени вишак прихода и примања из ранијих година	600.000,00	0,00	0,00
			1301							Програм 14: Развој спорта и омладине	819.622,00	0,00	0,00
				1301-5014						П: Изградња аутоматског заливног система терена за фудбал ФК Петроварадин	819.622,00	0,00	0,00
					565_1	511				Зграде и грађевински објекти	819.622,00	0,00	0,00
							565_1.01	5112		Изградња зграда и објеката	803.622,00	0,00	0,00
									17	Неутрошена средства трансфера од других нивоа власти	803.622,00	0,00	0,00
							565_1.02	5114		Пројектно планирање	16.000,00	0,00	0,00
									17	Неутрошена средства трансфера од других нивоа власти	16.000,00	0,00	0,00
			1501							Програм 3: Локални економски развој	1.128.500.151,00	933.825.067,75	82,75
				1501-0001						ПА: Унапређење привредног и инвестиционог амбијента	1.108.500.151,00	924.109.948,95	83,37
					566	421				Стални трошкови	367.100.000,00	298.548.075,71	81,33
							566.01	4212		Енергетске услуге	197.000.000,00	145.782.910,33	74,00
									01	Општи приходи и примања буџета	197.000.000,00	145.782.910,33	74,00
							566.02	4213		Комуналне услуге	150.000.000,00	133.922.275,70	89,28
									01	Општи приходи и примања буџета	150.000.000,00	133.922.275,70	89,28
							566.03	4214		Услуге комуникација	300.000,00	59.467,82	19,82
									01	Општи приходи и примања буџета	300.000,00	59.467,82	19,82
							566.04	4215		Трошкови осигурања	18.000.000,00	17.921.941,86	99,57
									01	Општи приходи и примања буџета	18.000.000,00	17.921.941,86	99,57
							566.05	4219		Остали трошкови	1.800.000,00	861.480,00	47,86
									01	Општи приходи и примања буџета	1.800.000,00	861.480,00	47,86
					567	423				Услуге по уговору	29.300.000,00	13.859.753,62	47,30
							567.01	4235		Стручне услуге	15.300.000,00	5.304.996,21	34,67
									01	Општи приходи и примања буџета	15.300.000,00	5.304.996,21	34,67
							567.02	4239		Остале опште услуге	14.000.000,00	8.554.757,41	61,11
									01	Општи приходи и примања буџета	14.000.000,00	8.554.757,41	61,11
					568	424				Специјализоване услуге	9.400.000,00	3.855.862,98	41,02
							568.01	4243		Медицинске услуге	500.000,00	365.730,00	73,15
									01	Општи приходи и примања буџета	500.000,00	365.730,00	73,15
							568.02	4246		Услуге очувања животне средине, науке и геодетске услуге	8.900.000,00	3.490.132,98	39,21
									01	Општи приходи и примања буџета	8.900.000,00	3.490.132,98	39,21
					569	425				Текуће поправке и одржавање	466.000.000,00	436.726.789,79	93,72
							569.01	4251		Текуће поправке и одржавање зграда и објеката	390.000.000,00	369.252.653,65	94,68
									01	Општи приходи и примања буџета	390.000.000,00	369.252.653,65	94,68
							569.02	4252		Текуће поправке и одржавање опреме	76.000.000,00	67.474.136,14	88,78
									01	Општи приходи и примања буџета	76.000.000,00	67.474.136,14	88,78
					570	426				Материјал	9.000.000,00	7.522.360,80	83,58
							570.01	4261		Административни материјал	2.500.000,00	1.038.382,80	41,54
									01	Општи приходи и примања буџета	2.500.000,00	1.038.382,80	41,54
							570.02	4266		Материјали за образовање, културу и спорт	500.000,00	492.384,00	98,48
									01	Општи приходи и примања буџета	500.000,00	492.384,00	98,48
							570.03	4268		Материјали за одржавање хигијене и угоститељство	4.000.000,00	3.992.610,00	99,82
									01	Општи приходи и примања буџета	4.000.000,00	3.992.610,00	99,82
							570.04	4269		Материјали за посебне намене	2.000.000,00	1.998.984,00	99,95
									01	Општи приходи и примања буџета	2.000.000,00	1.998.984,00	99,95
					571	481				Дотације невладиним организацијама	1.000.000,00	0,00	0,00
							571.01	4819		Дотације осталим непрофитним институцијама	1.000.000,00	0,00	0,00
									01	Општи приходи и примања буџета	1.000.000,00	0,00	0,00
					572	482				Порези, обавезне таксе, казне, пенали и камате	38.000.000,00	15.111.502,83	39,77
							572.01	4821		Остали порези	33.000.000,00	13.873.298,83	42,04
									01	Општи приходи и примања буџета	33.000.000,00	13.873.298,83	42,04
							572.02	4822		Обавезне таксе	5.000.000,00	1.238.204,00	24,76
									01	Општи приходи и примања буџета	5.000.000,00	1.238.204,00	24,76
					573	483				Новчане казне и пенали по решењу судова	17.000.000,00	12.908.811,02	75,93
							573.01	4831		Новчане казне и пенали по решењу судова	17.000.000,00	12.908.811,02	75,93
									01	Општи приходи и примања буџета	17.000.000,00	12.908.811,02	75,93
					574	485				Накнада штете за повреде или штету нанету од стране државних органа	31.000.000,00	19.445.727,05	62,73
							574.01	4851		Накнада штете за повреде или штету нанету од стране државних органа	31.000.000,00	19.445.727,05	62,73
									01	Општи приходи и примања буџета	31.000.000,00	19.445.727,05	62,73
					575	511				Зграде и грађевински објекти	121.700.151,00	100.890.345,15	82,90
							575.01	5113		Капитално одржавање зграда и објеката	57.700.151,00	46.587.050,85	80,74
									01	Општи приходи и примања буџета	57.700.000,00	46.587.050,85	80,74
									17	Неутрошена средства трансфера од других нивоа власти	151,00	0,00	0,00

Раздео	Глава	Функција	Прогр.	Пр.Акт/Прој.	ПБ	Екон.Клас.	ПФП	Синтетика	Изв.Фин.	ОПИС	План 2025	Извршење 2025	Инд 13/12
1	2	3	4	5	6	7	8	9	10	11	12	13	14
							575.02	5114		Пројектно планирање	64.000.000,00	54.303.294,30	84,85
									01	Општи приходи и примања буџета	64.000.000,00	54.303.294,30	84,85
					576	512				Машине и опрема	19.000.000,00	15.240.720,00	80,21
							576.01	5122		Административна опрема	14.000.000,00	10.255.920,00	73,26
									01	Општи приходи и примања буџета	14.000.000,00	10.255.920,00	73,26
							576.02	5126		Опрема за образовање,науку, културу и спорт	5.000.000,00	4.984.800,00	99,70
									01	Општи приходи и примања буџета	5.000.000,00	4.984.800,00	99,70
				1501-5017						П: Реконструкција објекта у улици Краља Петра првог бр.4 у насељу Кач	10.000.000,00	15.118,80	0,15
					577	511				Зграде и грађевински објекти	10.000.000,00	15.118,80	0,15
							577.01	5113		Капитално одржавање зграда и објеката	9.300.000,00	0,00	0,00
									01	Општи приходи и примања буџета	9.300.000,00	0,00	0,00
							577.02	5114		Пројектно планирање	700.000,00	15.118,80	2,16
									01	Општи приходи и примања буџета	700.000,00	15.118,80	2,16
				1501-5018						П: Реконструкција објекта на Булевару ослобођења бр.143 у Новом Саду	10.000.000,00	9.700.000,00	97,00
					577_1	511				Зграде и грађевински објекти	10.000.000,00	9.700.000,00	97,00
							577_1.01	5113		Капитално одржавање зграда и објеката	9.700.000,00	9.700.000,00	100,00
									01	Општи приходи и примања буџета	0,00	0,00	0,00
									13	Нераспоређени вишак прихода и примања из ранијих година	9.700.000,00	9.700.000,00	100,00
							577_1.02	5114		Пројектно планирање	300.000,00	0,00	0,00
									13	Нераспоређени вишак прихода и примања из ранијих година	300.000,00	0,00	0,00
			2002							Програм 8: Предшколско васпитање	35.000.000,00	33.950.000,00	97,00
				2002-5019						П: Изградња предшколске установе у Новом Саду у насељу Југовићево	35.000.000,00	33.950.000,00	97,00
					578	511				Зграде и грађевински објекти	35.000.000,00	33.950.000,00	97,00
							578.01	5112		Изградња зграда и објеката	33.950.000,00	33.950.000,00	100,00
									01	Општи приходи и примања буџета	33.950.000,00	33.950.000,00	100,00
							578.02	5114		Пројектно планирање	1.050.000,00	0,00	0,00
									01	Општи приходи и примања буџета	1.050.000,00	0,00	0,00
26										СЛУЖБА СКУПШТИНЕ ГРАДА НОВОГ САДА	69.229.000,00	66.212.532,77	95,64
	26.01									СЛУЖБА СКУПШТИНЕ ГРАДА НОВОГ САДА	69.229.000,00	66.212.532,77	95,64
		130								Опште услуге	69.229.000,00	66.212.532,77	95,64
			2101							Програм 16: Политички систем локалне самоуправе	69.229.000,00	66.212.532,77	95,64
				2101-0003						ПА: Подршка раду извршних органа власти и скупштине	69.229.000,00	66.212.532,77	95,64
					579	411				Плате, додаци и накнаде запослених (зараде)	52.844.000,00	52.485.512,49	99,32
							579.01	4111		Плате, додаци и накнаде запослених	52.844.000,00	52.485.512,49	99,32
									01	Општи приходи и примања буџета	52.844.000,00	52.485.512,49	99,32
					580	412				Социјални доприноси на терет послодавца	8.005.000,00	7.951.555,37	99,33
							580.01	4121		Допринос за пензијско и инвалидско осигурање	5.284.400,00	5.248.551,41	99,32
									01	Општи приходи и примања буџета	5.284.400,00	5.248.551,41	99,32
							580.02	4122		Допринос за здравствено осигурање	2.720.600,00	2.703.003,96	99,35
									01	Општи приходи и примања буџета	2.720.600,00	2.703.003,96	99,35
					581	413				Накнаде у натури	467.000,00	459.540,27	98,40
							581.01	4131		Накнаде у натури	467.000,00	459.540,27	98,40
									01	Општи приходи и примања буџета	467.000,00	459.540,27	98,40
					582	414				Социјална давања запосленима	1.300.000,00	272.346,00	20,95
							582.01	4141		Исплата накнада за време одсуствовања с посла на терет фондова	250.000,00	0,00	0,00
									01	Општи приходи и примања буџета	250.000,00	0,00	0,00
							582.02	4143		Отпремнине и помоћи	600.000,00	272.346,00	45,39
									01	Општи приходи и примања буџета	600.000,00	272.346,00	45,39
							582.03	4144		Помоћ у медицинском лечењу запосленог или чланова уже породице и друге помоћи запосленом	450.000,00	0,00	0,00
									01	Општи приходи и примања буџета	450.000,00	0,00	0,00
					583	415				Накнаде трошкова за запослене	990.000,00	784.857,29	79,28
							583.01	4151		Накнаде трошкова за запослене	990.000,00	784.857,29	79,28
									01	Општи приходи и примања буџета	990.000,00	784.857,29	79,28
					583_1	416				Награде запосленима и остали посебни расходи	898.000,00	897.676,00	99,96
							583_1.01	4161		Награде запосленима и остали посебни расходи	898.000,00	897.676,00	99,96
									01	Општи приходи и примања буџета	898.000,00	897.676,00	99,96
					584	422				Трошкови путовања	1.565.000,00	558.179,84	35,67
							584.01	4221		Трошкови службених путовања у земљи	225.000,00	0,00	0,00
									01	Општи приходи и примања буџета	225.000,00	0,00	0,00
							584.02	4222		Трошкови службених путовања у иностранство	1.340.000,00	558.179,84	41,66
									01	Општи приходи и примања буџета	1.340.000,00	558.179,84	41,66
					585	423				Услуге по уговору	3.160.000,00	2.802.865,51	88,70
							585.01	4233		Услуге образовања и усавршавања запослених	250.000,00	18.000,00	7,20
									01	Општи приходи и примања буџета	250.000,00	18.000,00	7,20
							585.02	4239		Остале опште услуге	2.910.000,00	2.784.865,51	95,70
									01	Општи приходи и примања буџета	2.910.000,00	2.784.865,51	95,70
27										СЛУЖБА ИЗВРШНИХ ОРГАНА	217.335.676,00	197.414.117,25	90,83
	27.01									СЛУЖБА ИЗВРШНИХ ОРГАНА	217.335.676,00	197.414.117,25	90,83
		130								Опште услуге	209.227.676,00	196.522.293,07	93,93
			2101							Програм 16: Политички систем локалне самоуправе	209.227.676,00	196.522.293,07	93,93
				2101-0003						ПА: Подршка раду извршних органа власти и скупштине	209.227.676,00	196.522.293,07	93,93
					586	411				Плате, додаци и накнаде запослених (зараде)	159.358.000,00	159.057.776,25	99,81
							586.01	4111		Плате, додаци и накнаде запослених	159.358.000,00	159.057.776,25	99,81
									01	Општи приходи и примања буџета	159.358.000,00	159.057.776,25	99,81
					587	412				Социјални доприноси на терет послодавца	24.142.000,00	24.097.253,40	99,81
							587.01	4121		Допринос за пензијско и инвалидско осигурање	15.935.800,00	15.905.777,95	99,81

Раздео	Глава	Функција	Прогр.	Пр.Акт/Прој.	ПБ	Екон.Клас.	ПФП	Синтетика	Изв.Фин.	ОПИС	План 2025	Извршење 2025	Инд 13/12
1	2	3	4	5	6	7	8	9	10	11	12	13	14
									01	Општи приходи и примања буџета	15.935.800,00	15.905.777,95	99,81
							587.02	4122		Допринос за здравствено осигурање	8.206.200,00	8.191.475,45	99,82
									01	Општи приходи и примања буџета	8.206.200,00	8.191.475,45	99,82
					588	413				Накнаде у натури	1.400.000,00	1.248.178,79	89,16
							588.01	4131		Накнаде у натури	1.400.000,00	1.248.178,79	89,16
									01	Општи приходи и примања буџета	1.400.000,00	1.248.178,79	89,16
					589	414				Социјална давања запосленима	7.558.000,00	3.381.885,83	44,75
							589.01	4141		Исплата накнада за време одсуствовања с посла на терет фондова	998.000,00	0,05	0,00
									01	Општи приходи и примања буџета	998.000,00	0,05	0,00
							589.02	4143		Отпремнине и помоћи	1.960.000,00	1.091.444,00	55,69
									01	Општи приходи и примања буџета	1.960.000,00	1.091.444,00	55,69
							589.03	4144		Помоћ у медицинском лечењу запосленог или чланова уже породице и друге помоћи запосленом	4.600.000,00	2.290.441,78	49,79
									01	Општи приходи и примања буџета	4.600.000,00	2.290.441,78	49,79
					590	415				Накнаде трошкова за запослене	2.800.000,00	1.483.492,48	52,98
							590.01	4151		Накнаде трошкова за запослене	2.800.000,00	1.483.492,48	52,98
									01	Општи приходи и примања буџета	2.800.000,00	1.483.492,48	52,98
					591	416				Награде запосленима и остали посебни расходи	4.447.676,00	3.917.416,00	88,08
							591.01	4161		Награде запосленима и остали посебни расходи - јубиларне награде	4.447.676,00	3.917.416,00	88,08
									01	Општи приходи и примања буџета	4.447.676,00	3.917.416,00	88,08
					591_1	421				Стални трошкови	20.000,00	1.881,96	9,41
							591_1.01	4211		Трошкови платног промета и банкарских услуга	20.000,00	1.881,96	9,41
									01	Општи приходи и примања буџета	20.000,00	1.881,96	9,41
					592	422				Трошкови путовања	2.800.000,00	1.199.032,91	42,82
							592.01	4221		Трошкови службених путовања у земљи	600.000,00	0,00	0,00
									01	Општи приходи и примања буџета	600.000,00	0,00	0,00
							592.02	4222		Трошкови службених путовања у иностранство	2.200.000,00	1.199.032,91	54,50
									01	Општи приходи и примања буџета	2.200.000,00	1.199.032,91	54,50
					593	423				Услуге по уговору	4.898.000,00	1.152.182,93	23,52
							593.01	4233		Услуге образовања и усавршавања запослених	500.000,00	22.272,00	4,45
									01	Општи приходи и примања буџета	500.000,00	22.272,00	4,45
							593.02	4239		Остале опште услуге	4.398.000,00	1.129.910,93	25,69
									01	Општи приходи и примања буџета	4.398.000,00	1.129.910,93	25,69
					594	463				Трансфери осталим нивоима власти	1.700.000,00	880.357,12	51,79
							594.01	4631		Текући трансфери осталим нивоима власти	1.700.000,00	880.357,12	51,79
									01	Општи приходи и примања буџета	1.700.000,00	880.357,12	51,79
					595	483				Новчане казне и пенали по решењу судова	1.000,00	0,00	0,00
							595.01	4831		Новчане казне и пенали по решењу судова	1.000,00	0,00	0,00
									01	Општи приходи и примања буџета	1.000,00	0,00	0,00
					596	485				Накнада штете за повреде или штету нанету од стране државних органа	103.000,00	102.835,40	99,84
							596.01	4851		Накнада штете за повреде или штету нанету од стране државних органа	103.000,00	102.835,40	99,84
									01	Општи приходи и примања буџета	103.000,00	102.835,40	99,84
		411								Општи економски и комерцијални послови	8.108.000,00	891.824,18	11,00
			0602							Програм 15: Опште услуге локалне самоуправе	8.108.000,00	891.824,18	11,00
				0602-0001						ПА: Функционисање локалне самоуправе и градских општина	8.108.000,00	891.824,18	11,00
					597	421				Стални трошкови	1.150.000,00	374.750,72	32,59
							597.01	4219		Остали трошкови	1.150.000,00	374.750,72	32,59
									01	Општи приходи и примања буџета	1.150.000,00	374.750,72	32,59
					598	423				Услуге по уговору	6.958.000,00	517.073,46	7,43
							598.01	4231		Административне услуге	740.000,00	42.900,00	5,80
									01	Општи приходи и примања буџета	740.000,00	42.900,00	5,80
							598.02	4233		Услуге образовања и усавршавања запослених	700.000,00	0,00	0,00
									01	Општи приходи и примања буџета	700.000,00	0,00	0,00
							598.03	4234		Услуге информисања	2.188.000,00	0,00	0,00
									01	Општи приходи и примања буџета	2.188.000,00	0,00	0,00
							598.04	4237		Репрезентација	480.000,00	474.173,46	98,79
									01	Општи приходи и примања буџета	480.000,00	474.173,46	98,79
							598.05	4239		Остале опште услуге	2.850.000,00	0,00	0,00
									01	Општи приходи и примања буџета	2.850.000,00	0,00	0,00
28										СЛУЖБА ЗА ИНТЕРНУ РЕВИЗИЈУ	21.860.000,00	17.596.753,66	80,50
	28.01									СЛУЖБА ЗА ИНТЕРНУ РЕВИЗИЈУ	21.860.000,00	17.596.753,66	80,50
		130								Опште услуге	21.860.000,00	17.596.753,66	80,50
			0602							Програм 15: Опште услуге локалне самоуправе	21.860.000,00	17.596.753,66	80,50
				0602-0001						ПА: Функционисање локалне самоуправе и градских општина	21.860.000,00	17.596.753,66	80,50
					599	411				Плате, додаци и накнаде запослених (зараде)	14.604.000,00	13.611.106,83	93,20
							599.01	4111		Плате, додаци и накнаде запослених	14.604.000,00	13.611.106,83	93,20
									01	Општи приходи и примања буџета	14.604.000,00	13.611.106,83	93,20
					600	412				Социјални доприноси на терет послодавца	2.213.000,00	2.062.082,77	93,18
							600.01	4121		Допринос за пензијско и инвалидско осигурање	1.460.400,00	1.361.110,75	93,20
									01	Општи приходи и примања буџета	1.460.400,00	1.361.110,75	93,20
							600.02	4122		Допринос за здравствено осигурање	752.600,00	700.972,02	93,14
									01	Општи приходи и примања буџета	752.600,00	700.972,02	93,14
					601	413				Накнаде у натури	60.000,00	55.261,50	92,10
							601.01	4131		Накнаде у натури	60.000,00	55.261,50	92,10
									01	Општи приходи и примања буџета	60.000,00	55.261,50	92,10
					602	414				Социјална давања запосленима	772.000,00	341.798,46	44,27
							602.01	4141		Исплата накнада за време одсуствовања с посла на терет фондова	200.000,00	0,01	0,00
									01	Општи приходи и примања буџета	200.000,00	0,01	0,00
							602.02	4143		Отпремнине и помоћи	200.000,00	0,00	0,00
									01	Општи приходи и примања буџета	200.000,00	0,00	0,00

Раздео	Глава	Функција	Прогр.	Пр.Акт/Прој.	ПБ	Екон.Клас.	ПФП	Синтетика	Изв.Фин.	ОПИС	План 2025	Извршење 2025	Инд 13/12
1	2	3	4	5	6	7	8	9	10	11	12	13	14
							602.03	4144		Помоћ у медицинском лечењу запосленог или чланова уже породице и друге помоћи запосленом	372.000,00	341.798,45	91,88
									01	Општи приходи и примања буџета	372.000,00	341.798,45	91,88
					603	415				Накнаде трошкова за запослене	206.000,00	123.788,74	60,09
							603.01	4151		Накнаде трошкова за запослене	206.000,00	123.788,74	60,09
									01	Општи приходи и примања буџета	206.000,00	123.788,74	60,09
					603_1	416				Награде запосленима и остали посебни расходи	170.000,00	161.792,00	95,17
							603_1.01	4161		Награде запосленима и остали посебни расходи	170.000,00	161.792,00	95,17
									01	Општи приходи и примања буџета	170.000,00	161.792,00	95,17
					604	421				Стални трошкови	30.000,00	0,00	0,00
							604.01	4219		Остали трошкови	30.000,00	0,00	0,00
									01	Општи приходи и примања буџета	30.000,00	0,00	0,00
					605	422				Трошкови путовања	1.093.000,00	298.500,02	27,31
							605.01	4221		Трошкови службених путовања у земљи	680.000,00	182.208,00	26,80
									01	Општи приходи и примања буџета	680.000,00	182.208,00	26,80
							605.02	4222		Трошкови службених путовања у иностранство	413.000,00	116.292,02	28,16
									01	Општи приходи и примања буџета	413.000,00	116.292,02	28,16
					606	423				Услуге по уговору	2.710.000,00	942.423,34	34,78
							606.01	4233		Услуге образовања и усавршавања запослених	400.000,00	133.510,00	33,38
									01	Општи приходи и примања буџета	400.000,00	133.510,00	33,38
							606.02	4239		Остале опште услуге	2.310.000,00	808.913,34	35,02
									01	Општи приходи и примања буџета	2.310.000,00	808.913,34	35,02
					607	483				Новчане казне и пенали по решењу судова	1.000,00	0,00	0,00
							607.01	4831		Новчане казне и пенали по решењу судова	1.000,00	0,00	0,00
									01	Општи приходи и примања буџета	1.000,00	0,00	0,00
					608	485				Накнада штете за повреде или штету нанету од стране државних органа	1.000,00	0,00	0,00
							608.01	4851		Накнада штете за повреде или штету нанету од стране државних органа	1.000,00	0,00	0,00
									01	Општи приходи и примања буџета	1.000,00	0,00	0,00
										Укупно:	**49.771.738.792,39**	**45.065.837.075,41**	**90,55**

Прилог 5.

ИЗВЕШТАЈ О РЕАЛИЗАЦИЈИ СРЕДСТАВА ПРОГРАМА И ПРОЈЕКАТА КОЈИ СЕ ФИНАНСИРАЈУ ИЗ БУЏЕТА

Извештај о реализацији средстава програма и пројеката који се финансирају из буџета текућим субвенцијама јавним нефинансијским предузећима и организацијама и приватним финансијским институцијама

Ред. бр.	Назив програма	Назив корисника - носиоца програма	Назив надлежног директног корисника	Шифра		Опис (функција, Програм и Програмска активност)	Планирана средства	Одобрена (пренета) средства	Утрошена средства	Одступање (7-9)	Намена*
				Функција	Извор финан.						
0	1	2	3	4	5	6	7	8	9	10	11
1	Програм обезбеђивања дела трошкова по пређеном километру ЈГСП "Нови Сад", Нови Сад за 2025. годину - текуће субвенције	ЈГСП "Нови Сад" Нови Сад	Градска управа за саобраћај и путеве	451	01	Друмски саобраћај Програм 7: Организација саобраћаја и саобраћајна инфраструктура ПА: Јавни градски и приградски превоз путника	3.400.000.000,00	3.400.000.000,00	3.400.000.000,00	0,00	За текуће трошкове предузећа планиране Програмом пословања ЈГСП "Нови Сад", Нови Сад за 2025. годину
2	Програм рада и Финансијски план Агенције за енергетику Града Новог Сада за 2025. годину	Агенција за енергетику	Градска управа за заштиту животне средине	436	01	Остала енергија П 17: Енергетска ефикасност и обновљиви извори енергије ПА: Енергетски менаџмент	37.625.644,00	34.687.885,80	34.687.885,80	2.937.758,20	За финансирање трошкова зарада и накнада зарада, накнада члановима Управног одбора и друге трошкове као иа израду плана и програма енергетске ефикасности за Град за 2025. годину.
3	Програм рада и Финансијски план ЈКП"Регионални центар за управљање отпсадом" Града Новог Сада за 2025. годину	ЈКП" Регионални центар за управљање отпадом"	Градска управа за комуналне послове	510	01	Управљање отпадом П 2:комуналне делатности ПА: Одржавање чистоће на површини јавне намене	6.840.000,00	5.831.706,02	5.831.706,02	0,00	За финансирање трошкова зарада директора и накнада члановима Надзорног одбора, књиговодствених услуга и трошкова платног промета
4	Програм коришћења средстава за обезбеђење услова за несметано обављање делатности ЈП "Спортски и пословни центар Војводина" Нови Сад за 2025. годину	ЈП СПЦ "Војводина"	Градска управа за спорт и омладину	810	01	Услуге рекреације и спорта П 14: Развој спорта и омладине ПА: Подршка локалним спортским организацијама, удружењима и савезима	358.156.964,54	358.156.964,54	358.156.964,47	0,07	Средства су коришћена за измирење обавеза за текуће трошкове електричне и топлотне енергије
5	Програм подршке за спровођење пољопривредне политике и политике руралног развоја на територији Града Новог Сада за 2025. годину	Приватна предузећа	Градска управа за привреду	421	01	Пољопривреда П 5: Пољопривреда и рурални развој ПА: Мере подршке руралном развоју	10.500.000,00	9.441.608,00	9.441.608,00	1.058.392,00	Средства су утрошена за суфинансирање набавке опреме за прераду воћа и поврћа и изградње визуелног идентитета прерађивача на територији ГрадаНовог Сада у 2025. години
6	Програм подршке за унапређење и побољшање услова пословања микро и малих предузећа и предузетника на територији Града Града Новог Сада за 2025. годину	Приватна предузећа	Градска управа за привреду	490	01	Економски послови некласификовани на другом месту П 3: Локални економски развој ПА: Промоција и унапређење привреде Града Новог Сада	70.000.000,00	70.000.000,00	70.000.000,00	0,00	Средства су утрошена у складу са Одлуком о додели бесповратних подстицајних средстава за набавку основних средстава микро и малим предузећима и предузетницима на територији Града Новог Сада као и за подршку развоја женског иновативног предузетништва на територији Града Новог Сада у 2025. години

Ред. бр.	Назив програма	Назив корисника - носиоца програма	Назив надлежног директног корисника	Шифра		Опис (функција, Програм и Програмска активност)	Планирана средства	Одобрена (пренета) средства	Утрошена средства	Одступање (7-9)	Намена*
				Функција	Извор финан.						
0	1	2	3	4	5	6	7	8	9	10	11
7	Услуге културе П 13: Развој културе и информисања ПА: Јачање културне продукције и уметничког стваралаштва	Приватна предузећа	Градска управа за културу	820	01	Услуге културе П 13: Развој културе и информисања ПА: Јачање културне продукције и уметничког стваралаштва	74.200.000,00	72.999.131,46	72.999.131,46	1.200.868,54	За остваривање и унапређивање културне продукције и уметничког стваралаштва
8	Услуге културе П 13: Развој културе и информисања ПА: Унапређење система очувања и представљања културно историјског наслеђа	Приватна предузећа	Градска управа за културу	820	01	Услуге културе П 13: Развој културе и информисања ПА: Унапређење система очувања и представљања културно-историјског наслеђа:	1.600.000,00	850.000,00	850.000,00	750.000,00	За остваривање и унапређивање система очувања и представљања културно историјског наслеђаа
9	Услуге емитовања и штампања П 13: Развој културе и информисања ПА: Остваривање и унапређивање јавног интереса у области јавног информисања	Приватна предузећа	Градска управа за културу	830	01	Услуге емитовања и штампања П 13: Развој културе и информисања ПА: Остваривање и унапређивање јавног интереса у области јавног информисања	12.300.000,00	12.300.000,00	12.300.000,00	0,00	За остваривање и унапређивање јавног интереса у области јавног информисања
10	Услуге емитовања и штампања П 13: Развој културе и информисања ПА: Унапређење јавног интереса на језицима националних мањина	Приватна предузећа	Градска управа за културу	830	01	Услуге емитовања и штампања П 13: Развој културе и информисања ПА: Унапређење јавног интереса на језицима националних мањина	3.800.000,00	2.110.000,00	2.110.000,00	1.690.000,00	Унапређење јавног интереса на језицима националних мањина
11	Услуге емитовања и штампања П 13: Развој културе и информисања ПА: Унапређење јавног информисања особа са инвалидитетом	Приватна предузећа	Градска управа за културу	830	01	Услуге емитовања и штампања П 13: Развој културе и информисања ПА: Унапређење јавног информисања особа са инвалидитетом	2.351.000,00	1.600.000,00	1.600.000,00	751.000,00	За унапређење јавног информисања особа са инвалидитетом
						УКУПНО	3.977.373.608,54	3.967.977.295,82	3.967.977.295,75	8.388.018,81	

* Детаљније (појединачне) извештаје о реализацији програма посебно разматра и усваја Скупштина Града Новог Сада,
а детаљније (појединачне) извештаје о реализацији пројеката из области културе прати Градска управа за културу

Прилог 6.

Извештај о реализацији средстава програма и пројеката који се финансирају из буџета капиталним субвенцијама јавним нефинансијским предузећима и организацијама

Ред. бр.	Назив програма	Назив корисника - носиоца програма	Назив надлежног директног корисника	Шифра		Опис (функција, Програм и Програмска активност)	Планирана средства	Одобрена (пренета) средства	Утрошена средства	Одступање (7-9)	Намена*
				Функција	Извор финан						
0	1	2	3	4	5	6	7	8	9	10	11
1	Програм инвестиционих активности ЈКП"Новосадска топлана" Нови Сад за 2025. годину	ЈКП"Новосадска топлана" Нови Сад Нови Сад	Градска управа за комуналне послове	436	01	Управљање отпадом П 2: Комуналне делатности ПА: Производња и дистрибуција топлотне енергије	590.590.000,00	590.590.000,00	590.590.000,00	0,00	Пројектовање и изградња ТО "Мајевица" - наставак реализације уговорених обавеза
2	Одлука о програму инвестиционих активности набавке и постављања контејнера за примарну сепарацију отпада на територији Града Новог Сада за 2025. годину ЈКП"Чистоћа" Нови Сад	ЈКП "Чистоћа" Нови Сад	Градска управа за заштиту животне средине	560	07	Заштита животне средине некласификована на другом месту П 6: Заштита животне средине П: Набавка и постављање контејнера за примарну сепарацију	3.682.000,00	0,00	0,00	3.682.000,00	Нису реализоване планиране активности за набавку и постављање подземних контејнера за примарну сепарацију отпада
3	Програм ивестиционих активности и услуга из делатности ЈКП "Чистоћа" Нови Сад за 2025. годину	ЈКП "Чистоћа" Нови Сад	Градска управа за комуналне послове	510	07 и 13	Управљање отпадом П 2: Комуналне делатности ПА: Одржавање чистоће на површинама јавне намене	49.367.660,00	0,00	0,00	49.367.660,00	За Пројекат "Санација, затварање и рекултивација сметлишта у Новом Саду" - Санација градске депоније и
4	Програм инвестиционих активности Јавног комуналног предузећа " Водовод и канализација" Нови Сад и текућег одржавања водовода и канализације за 2025. годину	ЈКП "Водовод и канализација" Нови Сад	Градска управа за комуналне послове	520	01 и 13	Управљање отпадним водама П 6: Заштита животне средине ПА: Управљање отпадним водама и канализациона инфраструктура	65.738.000,00	52.704.227,50	52.704.227,50	13.033.772,50	Израда пројектне документације колектора употребљивих отпадних вода са пратећом секундарном канализацијом дуж Булевара Европе до насеља Ветерник - наставак реализације уговорених обавеза итд
5	Програм инвестиционих активности Јавног комуналног предузећа " Водовод и канализација" Нови Сад и текућег одржавања водовода и канализације за 2025. годину	ЈКП "Водовод и канализација" Нови Сад	Градска управа за комуналне послове	820	01 и 17	Водоснабдевање П13: Развој културе и информисања П: Уређење Алмашког краја у Новом Саду	65.630.286,60	45.559.648,20	45.559.648,20	20.070.638,40	Планирано за извођење радова на реконструкцији водоводне мреже на Подбари са набавком и уградњом материјала - уређење Алмашког краја - наставак реализације Пројекта

Ред. бр.	Назив програма	Назив корисника - носиоца програма	Назив надлежног директног корисника	Шифра		Опис (функција, Програм и Програмска активност)	Планирана средства	Одобрена (пренета) средства	Утрошена средства	Одступање (7-9)	Намена*
				Функција	Извор финан						
0	1	2	3	4	5	6	7	8	9	10	11
6	Програм инвестиционих активности Јавног комуналног предузећа " Водовод и канализација" Нови Сад и текућег одржавања водовода и канализације за 2025. годину	ЈКП "Водовод и канализација" Нови Сад	Градска управа за комуналне послове	630	01 и 13	Водоснабдевање П 2: Комуналне услуге ПА: Управљање и одржавање водоводне инфраструктуре и снабдевање водом за пиће	844.213.600,00	564.857.138,94	564.857.138,94	279.356.461,06	Израда пројектне документације колектора употребљивих отпадних вода са пратећом секундарном канализацијом дуж Булевара Европе до насеља Ветерник, извођење радова на реконструкцији цевовода у цевној галерији "Штранд" , извођење радова на повезивању насеља Бегеч са вододводним системом Новог Сада, извођење радова на изградњи
7	Програм ивестиционих активности и услуга из делатности ЈКП "Градско зеленило" Нови Сад за 2025 годину	ЈКП "Градско зеленило" Нови Сад	Градска управа за комуналне послове	540	01 и 13	Заштита биљног и животињског света П 2: Комуналне делатности ПА: Одржавање јавних зелених површина	26.413.800,00	3.890.939,98	3.890.939,98	22.522.860,02	За набавку две самоходне косачице са прикључцима и набавку опреме за одржавање зелене инфраструктуре и онлајн алата за боље прилагођавање и отпорност на опасности од климатских промена
8	Програм инвестиционих активности и услуга из делатности ЈКП "Стан" Нови Сад за 2025. годину	ЈКП "Стан" Нови Сад	Градска управа за комуналне послове	640	01	Улична расвета П2: Комуналне делатности ПА: Управљање/одржавање јавним осветљењем	10.000.000,00	9.975.736,00	9.975.736,00	24.264,00	Набавка хидрауличне радне платформе са корпом на камиону за Б категорију - наставак реализације започетих активности
9	Програм ивестиционих активности и услуга из делатности ЈКП "Лисје" Нови Сад за 2025. годину	ЈКП "Лисје" Нови Сад	Градска управа за комуналне послове	620	01	Развој заједнице П 2: Комуналне делатности ПА: Одржавање гробаља и погребне услуге	32.000.000,00	31.747.215,45	31.747.215,45	252.784,55	Изградња гробних поља у Буковцу и набавка мултифункционалне чистилице - наставак започетих активности
10	Програм инвестиционих активности ЈКП "Тржница" Нови Сад за 2025. годину	ЈКП "Тржница" Нови Сад	Градска управа за комуналне послове	620	01	Развој заједнице П 2: Комуналне делатности ПА: Уређивање, одржавање и коришћење пијаца	6.140.000,00	0,00	0,00	6.140.000,00	Израда пројектно - техничке документације за изградњу савремене Најлон пијаце - наставак реализације започетих активности
11	Програм инвестиционих активности ЈП "Спортски и пословни центар Војводина" Нови Сад за 2025. годину	ЈП СПЦ "Војводина"	Градска управа за спорт и омладину	810	01	Услуге рекреације и спорта П 14: Развој спорта и омладине ПА: Подршка локалним спортским организацијама, удружењима и савезима	20.000.000,00	20.000.000,00	20.000.000,00	0,00	Средства су коришћена за инвестициону активност - замену средње напонског постројења и акумулаторског блока у ТС 1 и 3, као и за санацију и реконструкцију дела водоводних, канализационих и топловодних инсталација у инсталационом каналу. Наставак инвестиционих активности ће бити и у 2026. години.

Ред. бр.	Назив програма	Назив корисника - носиоца програма	Назив надлежног директног корисника	Шифра		Опис (функција, Програм и Програмска активност)	Планирана средства	Одобрена (пренета) средства	Утрошена средства	Одступање (7-9)	Намена*
				Функција	Извор финан						
0	1	2	3	4	5	6	7	8	9	10	11
						УКУПНО	1.713.775.346,60	1.319.324.906,07	1.319.324.906,07	394.450.440,53	

* Детаљније (појединачне) извештаје о реализацији ових програма посебно разматра и усваја Скупштина Града Новог Сада