РЕПУБЛИКА СРБИЈА
АУТОНОМНА ПОКРАЈИНА ВОЈВОДИНА
ГРАД НОВИ САД
ГРАДСКО ВЕЋЕ
Број: 34-5023/2026-II
Дана: 14. јула 2026. године
НОВИ САД

ПРЕДСЕДНИЦИ
СКУПШТИНЕ ГРАДА НОВОГ САДА

На основу члана 142. Пословника Скупштине Града Новог Сада, упућује Вам се Извештај о реализацији Програма пословања Јавног комуналног предузећа "Пут“ Нови Сад за 2025. годину са Коригованим финансијским извештајем Јавног комуналног предузећа "Пут“ Нови Сад за 2025. годину, са Рефератом и Закључком Градског већа Града Новог Сада број: 34-5023/2026-II од 14. јула 2026. године, с молбом да се Извештај о реализацији Програма пословања Јавног комуналног предузећа "Пут“ Нови Сад за 2025. годину са Коригованим финансијским извештајем Јавног комуналног предузећа "Пут“ Нови Сад за 2025. годину, уврсти у дневни ред седнице Скупштине Града Новог Сада и да Скупштина донесе Закључак у предложеном тексту.

ГРАДОНАЧЕЛНИК

Марко Мићин

На основу члана 67. тачка 1. Статута Града Новог Сада („Службени лист Града Новог Сада“, број 11/19), поводом разматрања Извештаја о реализацији Програма пословања Јавног комуналног предузећа "Пут“ Нови Сад за 2025. годину са Коригованим финансијским извештајем Јавног комуналног предузећа "Пут“ Нови Сад за 2025. годину, Градско веће Града Новог Сада на 157. седници од 14.07. 2026. године, доноси

З А К Љ У Ч А К

I. На основу члана 142. Пословника Скупштине Града Новог Сада, доставља се председници Скупштине Града Новог Сада Извештај о реализацији Програма пословања Јавног комуналног предузећа "Пут“ Нови Сад за 2025. годину са Коригованим финансијским извештајем Јавног комуналног предузећа "Пут“ Нови Сад за 2025. годину, које је Надзорни одбор Предузећа усвојио на 198. седници од 26.6.2026. године, и предлаже Скупштини да исте размотри и закључи:

„Скупштина Града Новог Сада усваја Извештај о реализацији Програма пословања Јавног комуналног предузећа "Пут“ Нови Сад за 2025. годину са Коригованим финансијским извештајем Јавног комуналног предузећа "Пут“ Нови Сад за 2025. годину.“

II. За представника предлагача на седници Скупштине Града Новог Сада и њених радних тела одређује се проф. др Александар Булајић, члан Градског већа Града Новог Сада, а за повереника Никола Урошевић, в.д. начелника Градске управе за саобраћај и путеве.

ГРАДОНАЧЕЛНИК
Жарко Мићин

РЕПУБЛИКА СРБИЈА
АУТОНОМНА ПОКРАЈИНА ВОЈВОДИНА
ГРАД НОВИ САД
ГРАДСКО ВЕЋЕ ГРАДА НОВОГ САДА
Број: 34-5023/2026-II
Датум: 14.07.2026.године
НОВИ САД

РЕФЕРАТ

Чланом 23. став 1. тач. 4. и 6. Одлуке о усклађивању Одлуке о организовању комуналне радне организације за путеве „Пут“ у Новом Саду као јавног комуналног предузећа ("Службени лист Града Новог Сада", бр. 47/16 и 51/21) уређено је да Скупштина Града даје сагласност на извештај о степену реализације годишњег, односно трогодишњег програма пословања ЈКП „Пут“ Нови Сад, као и сагласност на финансијске извештаје Предузећа. Чланом 39. тачка 34. Статута Града Новог Сада („Службени лист Града Новог Сада“, број 11/19) прописано је да Скупштина Града, у складу са законом, разматра и усваја годишње извештаје о раду јавних комуналних и других јавних предузећа и друштава капитала за обављање делатности од општег интереса чији је оснивач Град Нови Сад и друге извештаје о реализацији планова и програма.

Јавно комунално предузеће „Пут“ Нови Сад доставило је Градској управи за саобраћај и путеве Извештај о реализацији Програма пословања Јавног комуналног предузећа „Пут“ Нови Сад за 2025. годину са Коригованим финансијским извештајем Јавног комуналног предузећа „Пут“, Нови Сад за 2025. годину, које је Надзорни одбор Предузећа усвојио на 198. седници, одржаној 26.6.2026. године.

У извештајном периоду Јавно комунално предузеће „Пут“ Нови Сад, остварило је позитиван финансијски резултат – нето добит у износу од 54.562.000,00 динара.

У извештајном периоду Предузеће је остварило укупан приход у износу од 1.609.092.000,00 динара, што је за 26,41% мање од планираног и 9,71% мање од укупног прихода оствареног у 2024. години. У структури прихода највеће је учешће прихода од продаје са 96,31%. Укупни расходи за 2025. годину износе 1.557.489.000,00 динара и у односу на планиране расходе мањи су за 28,80%, а за 14,74% мањи од остварених у 2024. години. У структури расхода доминирају пословни расходи са 99,77%. Како су остварени приходи већи од остварених расхода, а негативан нето ефекат на резултат по основу губитка пословања који се обуставља износи 951.000,00 динара, Предузеће је у 2025. години остварило бруто добит у износу од 50.652.000,00 динара, односно нето добит у износу од 54.562.000,00 динара.

Предузеће ће остварену нето добит расподелити у складу са чланом 58. Закона о јавним предузећима („Службени гласник РС“, бр. 15/16 и 88/19) прописано је да је јавно предузеће дужно да део остварене добити уплати у буџет јединице локалне самоуправе, по завршном рачуну за претходну годину. Чланом 60. став 1. Одлуке о буџету Града Новог Сада за 2026. годину („Службени лист Града Новог Сада“, број 70/25), прописано је, између осталог, да јавна предузећа и други облици организовања, чији је оснивач Град, имају обавезу да на прописан рачун за уплату јавних прихода, уплате у буџет Града, најкасније до 30. новембра 2026. године, део од најмање 50% добити, односно утврђеног вишка прихода над расходима по завршном рачуну за 2025. годину. Изузетно, утврђену добит по завршном рачуну, која је у складу са овом одлуком намењена оснивачу, наведена предузећа уз сагласност Градског већа Града Новог Сада, могу да користе за покриће губитка из ранијих година и/или за увећање капитала, а пре уплате дела добити оснивачу, чију висину утврђује Градско веће Града Новог Сада.

У 2025. години за реализацију дела Програма одржавања објеката путне привреде за чију реализацију је задужен ЈКП „Пут“ одобрена су средства из буџета Града Новог Сада за 2025. годину у износу од 1.956.800.000,00 динара, што је за 6% више од средстава одобрених у 2024. години. Предузеће је у 2025. години реализовало Програм у вредности од 1.830.497.364,87 динара, односно 93,55%.

Укупна инвестициона улагања у 2025. години износила су 6.686.500,00 динара, а планирана су у вредности од 24.050.000,00 динара. Улагање у основна средства за 2025. годину реализована су из сопствених средстава Предузећа, и то за набавку: две машине за посипање перле у вредности од 1.594.000,00 динара, приколице за превоз машина у износу од 3.945.000,00 динара, опреме за повезивање на мрежу у вредности од 324.100,00 динара, опреме за повезивање на мрежу са лиценцама у износу од 428.400,00 динара и машине за сечење асфалта у вредности од 395.000,00 динара. Предузеће је у извештајном периоду реализовало инвестиције у складу са својим могућностима.

За реализацију планираних послова Предузеће је у извештајном периоду ангажовало 307 радника, што је за 51 радника мање од планираног броја запослених. Динамика реализације исплате зарада у периоду од 1.1.2025. године до 31.12.2025. године у складу је са планираним трошковима зарада и других примања за 2025. годину.

Предности Предузећа огледају се у квалитету пружених услуга, широком асортиману услуга које пружа, конкурентним ценама, искусној и квалитетној радној снази, великим производним капацитетима и добро развијеном информационом систему. У наредном планском периоду очекује се диференцијација од конкуренције и веће учешће на тржишту на основу повећања производње и квалитета производа и услуга, уз строгу примену стандарда квалитета и перманентну анализу корисника услуга Предузећа и анализу продајне стратегије са циљем њеног повећања.

Предузеће је кроз редовно одржавање путне мреже, у зимском и пролетњем периоду, обезбедило потребне услове за несметано и безбедно одвијање саобраћаја.

На основу изнетог предлаже се Скупштини Града Новог Сада да донесе закључак у предложеном тексту.

Обрађивач:
Драгана Кабић

В.д. НАЧЕЛНИКА
Никола Урошевић

ЈАВНО КОМУНАЛНО ПРЕДУЗЕЋЕ „Пут“ Нови Сад
21000 Нови Сад, Руменачка 150/а
Пиб: 100187770
Матични број: 08171963
Шифра делатности: 4211
Текући рачун: АЛТА БАНКА а.д. Београд
190-0000000145450-40

Број: 1100/3711
Датум: 26.06.2026. године

На основу члана 12. став 1. тачка 3. и 5. Одлуке о усклађивању Одлуке о организовању комуналне радне организације за путеве „Пут“ у Новом Саду као јавног комуналног предузећа („Службени лист Града Новог Сада“, број 47/16 и 51/22) и члана 25. став 1. тач. 3. и 5. Статута Јавног комуналног предузећа "Пут“ Нови Сад од 1. децембра 2016. године, поводом разматрања извештаја о реализацији Програма пословања и Финансијског извештаја Јавног комуналног предузећа „Пут“ Нови Сад за 2025. годину са извештајем независног ревизора, Надзорни одбор Јавног комуналног предузећа „Пут“ Нови Сад на 198. седници одржаној 26.06.2026. године, доноси

ОДЛУКУ

I. Усваја се Извештај о реализацији Програма пословања Јавног комуналног предузећа „Пут“ Нови Сад за 2025. годину и доставља се Скупштини Града Новог Сада ради разматрања и усвајања.

II. Усваја се **Кориговани Финансијски извештај** Јавног комуналног предузећа „Пут“ Нови Сад за 2025. годину и доставља се Скупштини Града Новог Сада ради разматрања и усвајања.

III. Извештај о реализацији Програма пословања са **Коригованим Финансијским извештајем** Јавног комуналног предузећа „Пут“ Нови Сад за 2025. годину чини саставни део ове одлуке.

ПРЕДСЕДНИК НАДЗОРНОГ ОДБОРА
ЈКП „ПУТ“ НОВИ САД

Радоњић Митар дипл. правник

ДОСТАВИТИ:

1. Служби за еконмске послове x3
   - Одељењу финансија
2. Служби за правне послове
3. Архиви

ЈКП ПУТ
ЈАВНО КОМУНАЛНО ПРЕДУЗЕЋЕ "ПУТ"
Нови Сад, Руменачка 150/а

Број: 1200/3648
Нови Сад, 24.06.2026.године

ИЗВЕШТАЈ О РЕАЛИЗАЦИЈИ ПРОГРАМА ПОСЛОВАЊА ЈАВНОГ КОМУНАЛНОГ ПРЕДУЗЕЋА "ПУТ" НОВИ САД

ЗА 2025. ГОДИНУ

ОСНИВАЧ: СКУПШТИНА ГРАДА НОВОГ САДА
НАДЛЕЖНА ФИЛИЈАЛА УПРАВЕ ЗА ТРЕЗОР: НОВИ САД
ДЕЛАТНОСТ: 42.11 ИЗГРАДЊА ПУТЕВА И АУТОПУТЕВА,
МАТИЧНИ БРОЈ: 08171963
СЕДИШТЕ: НОВИ САД, РУМЕНАЧКА 150А

1. ПРОФИЛ **4**
1.1. ИСТОРИЈАТ ПРЕДУЗЕЋА 4
1.2. ЗАКОНСКИ ОКВИР КОЈИ УРЕЂУЈЕ ПОСЛОВАЊЕ ПРЕДУЗЕЋА 6
1.3. ОРГАНИЗАЦИОНА СТРУКТУРА – ШЕМА 8
1.4. НАЧИН ФИНАНСИРАЊА ПОСЛОВАЊА 9

2. ОСНОВЕ ЗА ИЗРАДУ ИЗВЕШТАЈА ЗА 2025. ГОД. **9**
2.1. ОСТВАРЕНИ РЕЗУЛТАТИ ЗА 2025. ГОДИНУ 9
2.2. АНАЛИЗА ПОСЛОВНОГ ОКРУЖЕЊА 9
2.2.1. ОПШТИ УСЛОВИ ПОСЛОВАЊА У БРАНШИ 9
2.2.2. КОНКУРЕНЦИЈА 9
2.2.3. СНАБДЕВАЊЕ 10
2.2.4. ПРОДАЈА 11
2.2.5 SWOT Анализа 12
2.3. ПРОЦЕНА РЕСУРСА ПРЕДУЗЕЋА 12
2.3.1. ЛОКАЦИЈА ПРЕДУЗЕЋА 12
2.3.2. ИМОВИНА ПРЕДУЗЕЋА 12
2.3.3. ОРГАНИЗАЦИЈА, МЕНАЏМЕНТ И КАДРОВСКИ ПОТЕНЦИЈАЛ 13
2.3.4. ИНФОРМАЦИОНА ТЕХНОЛОГИЈА И СТАНДАРДИЗАЦИЈА ПОСЛОВАЊА 13
2.3.5. ЗАШТИТА ЖИВОТНЕ СРЕДИНЕ 13

3. МАРКЕТИНГ СТРАТЕГИЈА ЗА ОСТВАРЕЊЕ ЦИЉЕВА **14**
3.1. ПОЛИТИКА ЦЕНА 14
3.2. ПРОМОТИВНЕ АКТИВНОСТИ 15
3.3. КРИТЕРИЈУМИ ЗА РАСПОДЕЛУ СРЕДСТАВА ЗА ПОМОЋ, СПОРТСКЕ АКТИВНОСТИ, ПРОПАГАНДУ И РЕПРЕЗЕНТАЦИЈУ 15

4. ПРОИЗВОДЊА **15**
4.1. „ГРАДЊА“ 15
4.2. ОДРЖАВАЊЕ 17
4.3. ФИЗИЧКИ ОБИМ РАДОВА НА РЕДОВНОМ ОДРЖАВАЊУ ХОРИЗ. И ВЕРТИК. СИГНАЛИЗАЦИЈЕ 26
4.4. АСФАЛТНА БАЗА 28

5. ПРОГРАМ ОДРЖАВАЊА ОБЈЕКАТА ПУТНЕ ПРИВРЕДЕ ЗА 2025.ГОД. **30**
5.1. САЖЕТИ БИЛАНС УСПЕХА 31
5.2. ОСТВАРЕНИ ПОСЛОВНИ ПРИХОДИ ОСТВАРЕНИ ПРОДАЈОМ ПРОИЗВОДА И УСЛУГА 31
5.3. ОСТВАРЕНИ УКУПНИ РАСХОДИ 34

6. БИЛАНС СТАЊА НА ДАН 31.12.2025. ГОДИНЕ **36**
6.1. БИЛАНС УСПЕХА на дан 31.12.2025. године 42
6.2. БИЛАНС ТОКОВА ГОТОВИНЕ на дан 31.12.2025. године 46
6.3. РАСПОДЕЛА ДОБИТИ 48
6.4. ИНДИКАТОРИ ЗА МЕРЕЊЕ ЕФИКАСНОСТИ ПОСЛОВАЊА ЗА 2025. ГОД.ИНДИКАТОРИ ЛИКВИДНОСТИ 48
6.4.1. ИНДИКАТОРИ ЗАДУЖЕНОСТИ. 45
6.4.2. ИНДИКАТОРИ АКТИВНОСТИ. 45

6.4.3. ИНДИКАТОРИ РЕНТАБИЛНОСТИ. 45
6.4.4. ИНДИКАТОРИ ЕКОНОМИЧНОСТИ. 46
6.4.5. ИНДИКАТОРИ ПРОДУКТИВНОСТИ 46

7. ПОЛИТИКА ЗАРАДА И ЗАПОШЉАВАЊА 51
7.1. ТРОШКОВИ ЗАПОСЛЕНИХ 51
7.2. КАДРОВИ 53
7.3. ПОЛИТИКА ЗАРАДА 56
7.3.1. ПЛАН ТРОШКОВА ЗАРАДА И ДРУГИХ ПРИМАЊА У 2025. ГОДИНИ 56
7.3.2. РЕАЛИЗАЦИЈА ТРОШКОВА ЗАРАДА И ДРУГИХ ПРИМАЊА У 2025. ГОДИНИ 57
7.4. НАКНАДЕ ЧЛАНОВИМА НАДЗОРНОГ ОДБОРА 58

8. ПРОГРАМ ИНВЕСТИЦИОНИХ АКТИВНОСТИ 63

9. ИНВЕСТИЦИЈЕ У 2025. ГОДИНИ 63

10. КРЕДИТНА ЗАДУЖЕНОСТ 66

11. ЈАВНЕ НАБАВКЕ 68

12. СРЕДСТВА ЗА ПОСЕБНЕ НАМЕНЕ 70

1. ПРОФИЛ

1.1. ИСТОРИЈАТ ПРЕДУЗЕЋА

Оснивач:

Скупштина Града Новог Сада
Година оснивања: 1949. година,од 30.12.1998. године – Јавно комунално предузеће

Власници и њихови удели

Власник	Удео (%)	Година (од када)
државна својина	*100*	*1995*
Сопственик:република Србија		
Корисник:ЈКП» ПУТ» Нови Сад		

Правни статус

ЈАВНОКОМУНАЛНО ПРЕДУЗЕЋЕ
Седиште предузећа
Нови Сад,Руменачка 150/а
Основне делатности предузећа
Делатности, односно послови и послови спољнотрговинског промета субјекта уписа:
Претежна делатност Јавног предузећа је:

42.11 Изградња путева и аутопутева, и то:

- изградњу аутопутева, улица, друмова и других путева за возила и пешаке,
- површинске радове на улицама, путевима, аутопутевима, мостовима или тунелима,
- асфалтирање путева,
- бојење и обележавање ознака на путевима, и
- постављање ограда и саобраћајних ознака и сл.

Поред делатности из става 1. овог члана Јавно предузеће обавља и:
08.12 Експлоатација шљунка, песка, глине и каолина
19.20 Производња деривата нафте
23.61 Производња производа од бетона намењених за грађевинарство
23.63 Производња свежег бетона
38.11 Скупљање отпада који није опасан
42.13 Изградња мостова и тунела
42.21 Изградња цевовода
42.22 Изградња електричних и телекомуникационих водова
42.91 Изградња хидротехничких објеката

43.1 Рушење и припремање градилишта
43.11 Рушење објеката
43.12 Припрема градилишта
43.13 Испитивање терена бушењем и сондирањем
43.21 Постављање електричних инсталација
43.22 Постављање водоводних, канализационих, грејних и климатизационих система
43.29 Остали инсталациони радови у грађевинарству
43.31 Малтерисање
43.99 Остали непоменути специфични грађевински радови
45.20 Одржавање и поправка моторних возила
49.39 Остали превоз путника у копненом саобраћају
49.41 Друмски превоз терета
52.21 Услужне делатности у копненом саобраћају
71.11 Архитектонска делатност
71.12 Инжењерске делатности и техничко саветовање
71.20 Техничко испитивање и анализе
81.29 Услуге осталог чишћења

81.30 Услуге уређења и одржавања околине
Поред делатности из става 1. овог члана, Јавно предузеће обавља и:

- радове на одржавању јавних путева, као и радове на појачаном одржавању који подразумевају: обнављање, замену и појачање дотрајалих коловоза; исправку кривина; ублажавање нагиба; санирање клизишта; поправку и појачање мостова и других објеката; проширење банкина, коловоза и трупа пута на краћим деловима пута; заштиту већих мостова од корозије и друге радове којима се чува, односно доводи пут у првобитно пројектовано стање.

- вршење јавних овлашћења: давање сагласности на прикључење прилазног пута на јавни пут; вођење евиденције о стању јавних путева и техничких података катастра за путеве; давање сагласности за постављање водова и инсталација у заштитном појасу путева; давање сагласности за постављање водова и инсталација у трупу пута или земљишног појаса, и

- израду пројекта техничког регулисања саобраћаја.

1.2. ЗАКОНСКИ ОКВИР КОЈИ УРЕЂУЈЕ ПОСЛОВАЊЕ ПРЕДУЗЕЋА

Извештај о пословању Јавног комуналног предузећа "ПУТ" за 2025. годину урађен је на основу:

- Закона о Јавним предузећима ("Службени гласник РС",бр. 15/16 и 88/19);
- Закона о комуналним делатностима („Службени гласник РС", број 88/11,104/16, 95/18 и 94/24);
- Закона о буџетском систему("Службени гласник РС",бр. 54/09, 73/10, 101/10, 101/11; 93/12,62/13, 63/13-испр., 108/13, 142/14, 68/15 – др. Закон, 103/2015, 99/16,113/17,95/18, 31/19, 72/19,149/20, 118/21, 138/22, 118/21, 92/23 и 94/24-др. закон);
- Закона о рачуноводству ("Сл. гласник РС", број 73/19 и 44/21-др. закон);
- Закона о раду ("Службени гласник РС", бр. 24/05, 61/05, 54/09, 32/13, 75/14, 13/17-Одлука УС, 113/17 и 95/18);
- Закона о локалној самоуправи ("Службени гласник РС", бр. 129/07, 83/14 - др. Закон, 101/16- др. Закон и 47/18 и 111/21-аутентично тумачење);
- Закон о финансирању локалне самоуправе ("Службени гласник РС", бр. 62/06, 47/11, 93/12, 99/13- услађени динарски износ,125/14- усклађени динарски износ, 95/15- усклађени динарски износ, 83/16, 91/16- услађени динарски износ, 104/16-др. закон и 96/17- усклађени динарски износ, 89/2018 - усклађени динарски износ, 95/2018 –др.закон, 86/2019 - усклађени динарски износ 126/2020 - усклађени динарски износ, 99/21- усклађени динарски износ, 111/21 – др. закон и 124/22- усклађени динарски износ, 97/23 и 85/24);
- Уредбе о начину и контроли обрачуна и исплате зарада у јавним предузећим (" Службени гласник РС",број 27/14);
- Закон о утврђивању максималне зараде у јавном сектору („Службени гласник РС", број 93/12);
- Закон о јавним набавкама („Службени гласник РС", бр. 91/19 и 92/23);
- Уредба о поступку за прибављање сагласности за ново запошљавање и додатно радно ангажовање корисника јавних средстава („Службени гласник РС", бр. 159/20 и 116/23);
- Правилник о обрасцима тромесечних извештаја о реализацији годишњег, односно трогодишњег програма пословања јавних предузећа („ Службени гласник РС", бр. 36/16 и 131/21);
- Уредба о утврђивању елемената годишњег програма пословања за 2025. годину, односно трогодишњег програма пословања за период 2025-2026. године јавних предузеће и других облика организовања који обављају делатност од општег интереса („Службени гласник РС", број 89/23 и 104/23) и
- Ревидирана фискална стратегија за 2025. годину са пројекцијама за 2025. и 2026. годину („Службени гласник РС", број 86/23)

Општа акта:

- Статут ЈКП „ПУТ“
- Пословник о раду Надзорног одбора ЈКП „ПУТ“ Нови Сад
- Колективни уговор за ЈКП „ПУТ“ Нови Сад
- Правилник о унутрашњој организацији и систематизацији послова
- Правилник о ближем уређењу поступка јавне набавке
- Правилник о благајничком пословању
- Правилник о канцеларијском и архивском пословању
- Акт о процени ризика
- Правилник о рачуноводству и рачуноводственим политикама
- Правилник о начину и роковима вршења пописа и усклађивање књиговодственог стања са стварним стањем
- Правилник о утврђивању расхода на који се не плаћа ПДВ
- Правилник о поступку унутрашњег узбуњивања у ЈКП „ПУТ“ Нови Сад
- Правилник о евидентирању радног времена путем идентификационе безконтактне електронске картице
- Упутство о поступку контроле радно ангажованих лица на присуство алкохола и/или психоактивних супстанци у организму у ЈКП „ПУТ“ Нови Сад
- Одлука о забрани пушења у затвореним радним просторијама
- Правилник о условима набавке и начину коришћења мобилних телефона
- Правилник о методологији за процену опасности од хемијског удеса и од загађивања животне средине, мерама припреме и мерама за отклањање последице
- Правилник о безбедности и здрављу на раду
- Правилник о контроли техничке исправности возила
- Правилник о заштити од пожара
- Правилник о начину и поступку за обрачунавање амортизације нематеријалних и материјалних улагања.

1.3. ОРГАНИЗАЦИОНА СТРУКТУРА – ШЕМА

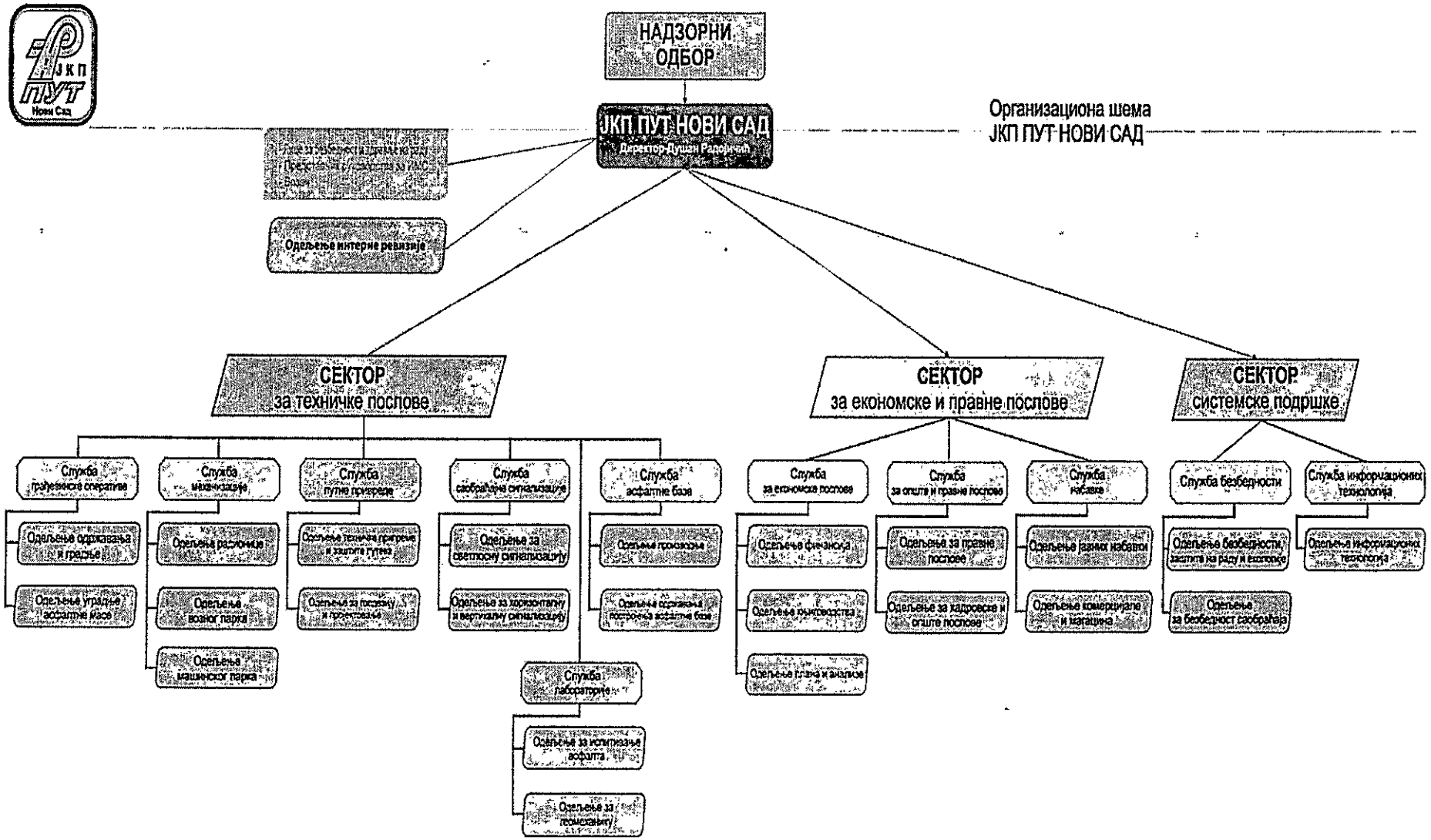

1.4. НАЧИН ФИНАНСИРАЊА ПОСЛОВАЊА

Јавно комунално предузеће "ПУТ" остварило је сопствене приходе на основу изградње, реконструкције и одржавања објеката путне привреде и приходе на основу одржавања објеката путне привреде које се финансира из буџета Града Новог Сада.

2. ОСНОВЕ ЗА ИЗРАДУ ИЗВЕШТАЈА ЗА 2025. ГОД.

2.1. ОСТВАРЕНИ РЕЗУЛТАТИ ЗА 2025. ГОДИНУ

Анализирајући резултате пословања у периоду од 01.01.2025. године до 31.12.2025. године, дошло се до основних параметара пословања који су дати у овом извештају.

2.2. АНАЛИЗА ПОСЛОВНОГ ОКРУЖЕЊА

2.2.1. ОПШТИ УСЛОВИ ПОСЛОВАЊА У БРАНШИ

Општи услови пословања у бранши у којој је пословало предузеће карактерисало је стално прилагођавање пословања захтевима инвеститора.

Како би задржали позицију на тржишту и истовремено у интересу грађана остварили поверене задатке на одржавању саобраћајница, велика пажња посвећена је обнови производних капацитета.

Тржиште набавке основних сировина и материјала је било стабилно.

2.2.2. КОНКУРЕНЦИЈА

ЈКП "ПУТ" је сходно својој делатности обављало послове на повереној локалној, регионалној и магистралној путној мрежи. Предности предузећа у односу на конкуренцију су:

- поседовање производње асфалтне масе на подручју Града,
- квалитет извршених радова и услуга,
- могућност одговора на све захтеве инвеститора,
- стручна радна снага,
- већи квалитет уз ниже цене,
- шири асортиман својих услуга итд.

Асфалтна маса, је специфичан производ који мора од момента производње брзо уградити (због високе температуре уградње). Од места производње до уградње максимум је 40 километара, што са подручја Града Новог Сада елиминише конкуренцију за послове уградње асфалтне масе.
На подручју Града Новог Сада постоји три предузећа са којима ЈКП "ПУТ" у сталној конкуренцији на пословима нискоградње.

Конкурентска предузећа су:

1) ДОО "ПУТ ИНВЕСТ" СРЕМСКА КАМЕНИЦА
2) ДОО "КАРИН КОМЕРЦ МД" ШИД
3) НС -ГРАДИТЕЉ, НОВИ САД

2.2.3. СНАБДЕВАЊЕ

Тржиште набавке основних сировина и материјала било је оријентисано на домаће тржиште, јер су трошкови транспорта веома високи у структури цене базних грађевинских материјала. Према обиму и динамици дистрибуције, али и квалитетом и ценом, један део добављача се доказао као поуздан партнер у пословању и у континуитету се у последњих неколико година одазива на тендере за набавку репроматеријала које ЈКП "ПУТ" редовно, почетком пословне године расписује за избор најповољнијих добављача.

Да би се сагледала снага наших добављача даје се преглед учешћа и структуре важнијих добављача у укупним набавкама у 2025. години као и подизвођача за радове изведене у 2025. години и ранијем периоду.

(у хиљадама дин.)

рб.	Важнији добављачи - подизвођачи	Остварење у 2025.	
		Износ	%
1	Euro motus DOO	151.720.392,00	20,60
2	Kovilovača AD	100.960.578,72	13,71
3	LABORIS HRS DOO	92.691.288,66	12,59
4	TRIBEX DOO	55.424.270,87	7,53
5	KNEZ PETROL DOO	51.002.748,80	6,92
6	СрбијаГас ЈП	36.414.326,02	4,94
7	SIGNAL DOO	19.580.642,39	2,66
8	INVEST-INZINJERING DOO	18.773.964,00	2,55
9	PUT-INVEST DOO	16.325.155,96	2,22
10	DUNAV OSIGURANJE A.D.O.	14.374.684,15	1,95
	Остали добављачи	179.242.668,93	24,34
	УКУПНО:	736.510.720,50	100

Набавка основних сировина и материјала у 2025. години вршена је путем тендера на домаћем тржишту.

2.2.4. ПРОДАЈА

Анализа продајног тржишта полази од производних капацитета и могућности са једне и захтева постојећих и потенцијалних инвеститора са друге стране. Људски, производни и тржишни капацитети показују да предузеће има могућност и потребу да упосли капацитете послујући како са досадашњим инвеститорима са којима има изграђене добре пословне односе стечене квалитетом изведених радова и поштовању рокова, тако и са другим потенцијалним инвеститорима у тежњи за проширењем тржишта продаје производа и услуга. У складу са наведеним, предузеће је пословало у 2025. години на основу:

- Програма одржавања објеката путне привреде за 2025. годину;
- Уговора о одржавању државних путева I Б реда, државних путева II реда и ткз. општинских путева у надлежности ЈП "ПУТЕВИ СРБИЈЕ" (Уг.бр.344-01-265 од 31.03.1992.) и анекса уговора,
- Послова на тендерима код инвеститора Градска управа за грађевинско земљиште и инвестиције,
- Уговорених послова из 2024. године, а који су реализовани у 2025. години, као и уговорених послова у 2025. години,
- Послова обезбеђених непосредним уговарањем са трећим лицима, и других прихода из обављања делатности предузећа.

Уз производњу асфалтне масе и њену уградњу предузеће је вршило изградњу и реконструкцију путне мреже, текуће одржавање локалних, регионалних и магистралних путева и бавило се свим осталим пословима нискоградње.

Све своје приходе предузеће остварило на домаћем тржишту.

У наредном прегледу дајемо спецификацију и структуру најзначајнијих купаца у 2025. години, ради сагледавања њихове снаге.

(У хиљадама динара)

Рб	Важни купци	Остварење у 2025.	
		Износ	%
1	ГРАДСКА УПРАВА ЗА ГРАЂЕВИНСКОМ ЗЕМЉИШТЕ И ИНВЕСТИЦИЈЕ	1.544.495.526,28	93,70
2	ПУТЕВИ СРБИЈЕ ЈП	78.223.331,67	4,74
3	ЈКП Водовод и канализација Нови Сад	4.692.910,02	0,28
4	Информатика ЈКП Нови Сад	4.307.400,32	0,26
5	Енерготехника- Јужна Бачка ДОО	4.151.066,54	0,25
	Остали инвеститори:	12.617.194,91	0,77
	УКУПНО :	**1.648.487.429,74**	100

2.2.5. SWOT Анализа



2.3. ПРОЦЕНА РЕСУРСА ПРЕДУЗЕЋА

2.3.1. ЛОКАЦИЈА ПРЕДУЗЕЋА

Седиште предузећа је у Руменачкој 150/а где се налазе сектори грађевинске оперативе, механизације и сектор заједничких служби. Стара и нова асфалтна база је дислоцирана изван седишта предузећа и налази се у Руменки на Кисачком путу.

2.3.2. ИМОВИНА ПРЕДУЗЕЋА

Континуитетом улагања у опрему и средства рада у последњих неколико година повећани су радни капацитети, чиме је омогућено да се у 2025. години и у наредном периоду несметано настави обављање основне делатности.

Доделом капиталних субвенција, ранијих година, од стране Града значајно је побољшан квалитет основних средстава, а самим тим ојачана тржишна позиција Предузећа и омогућено квалитетније и брже обављање послова на редовном одржавању саобраћајница.

Предузеће располаже основним средствима (нематеријална имовина, некретнине, постројења и опрема) у вредности од **752.892.768,57 динара** и планира континуирано улагање у набавку нових модернијих основних средстава и ревитализацију постојећих.

2.3.3. ОРГАНИЗАЦИЈА, МЕНАЏМЕНТ И КАДРОВСКИ ПОТЕНЦИЈАЛ

Предузеће је организовано као јединствена организација у оквиру које је извршена подела рада преме технолошком принципу и према зонама одговорности.
Билансирање пословања врши се на нивоу предузећа.
Предузеће располаже са стручним кадровима од којих су неки са дугогодишњим искуством.
Предузеће са 31.12.2025. године има **307 запослених** радника од чега 286 на неодређено време и 21 радника на одређено време.

2.3.4. ИНФОРМАЦИОНА ТЕХНОЛОГИЈА И СТАНДАРДИЗАЦИЈА ПОСЛОВАЊА

Предузеће је пратило све развојне трендове у пословању укључујући и имплементацију савремених информационих технологија. У протеклом периоду урађено је следеће:

- Обнављање возног и машинског парка
- Имплементацијс ГПС система за праћење средстава механизације и уградња сонди у свако возило

Предузеће има за циљ очување и унапређење достигнутог нивоа интегрисаног система управљања који је успостављен сертификацијом система:

- ✓ Систем управљања заштитом здравља и безбедности на раду (SRPS ISO 45001:2018), чија је ревизија извршена током прошле године,
- ✓ SRPS ISO 9001:2015 Систем менаџмента квалитетом,
- ✓ Систем управљања заштитом животне средине (SRPS ISO 14001:2015).

2.3.5. ЗАШТИТА ЖИВОТНЕ СРЕДИНЕ

У складу са свим релевантним прописима из области заштите животне средине, ЈКП «ПУТ» испуњава све захтеве стандарда SRPS ISO 14001:2015, дајући тиме допринос очувању животне средине.
Редовна мерења и контрола аспеката животне средине, односно емисије издувних гасова од стране овлашћене лабораторије, се врше на оба постројења асфалтне базе у Руменци.
Будући да су све фазе у производњи асфалта аутоматизоване и да се процес одвија у контролисаним условима, ниво параметара који се прате у циљу заштите животне средине је у законом прописаним границама.
Са претходно идентификованим и карактеризованим отпадом који се генерише у процесу рада се поступа у складу са Законом о управљању отпадом. Дефинисаним поступцима управљања отпадом исти се одлаже на за то предвиђен простор, врши свакодневна евиденција и израђује годишњи извештај за агенцију заштите животне средине, а у редовним интервалима врши отпремање овлашћеним оператерима.

3. МАРКЕТИНГ СТРАТЕГИЈА ЗА ОСТВАРЕЊЕ ЦИЉЕВА

Стратегија за остваривање дефинисаних циљева ослања се:
на досадашња богата искуства стечена у овој делатности , као и на тежњи за сталним растом у свим сегментима пословања:

- унапређење организације пословања у циљу раста продуктивности, повећања ефикасности и смањења трошкова пословања;
- очување и унапређење достигнутог нивоа интегрисаног система управљања који је успостављен сертификацијом система:
  - ✓ SRPS ISO 9001:2015 Систем менаџмента квалитетом,
  - ✓ Систем управљања заштитом здравља и безбедношћу на раду SRPS ISO 45001:2018)
  - ✓ Систем управљања заштитом животне средине (SRPS ISO 14001:2015)

У 2025. години исказан је позитиван финансијски резултат, те се и у наредном планском периоду очекује диференцијација од конкуренције и веће учешће на тржишту на основу повећања производње и квалитета производа и услуга, уз строгу примену стандарда квалитета.
Перманентно се вршила анализа корисника наших услуга и анализа продајне стратегије са циљем њеног повећања уз улагања у продајну промоцију.

3.1. ПОЛИТИКА ЦЕНА

Политика цена за 2025. годину је условљена мерама макроекономске политике Владе Републике Србије, која се односи на део прихода, који се остварује реализацијом Програма одржавања објеката путне привреде, који се финансира из буџета Града Новог Сада преко Градске управе за грађевинско земљиште и инвестиције.

Остале приходе Предузеће је остварило уговарањем послова са разним инвеститорима, где су се цене формирале на тржишту, по принципу економски најповољније понуде.

Цене по којима је Предузеће обрачунавало вредност изведених радова који се финансирају из буџета Града се заснивају на прецизној калкулацији за сваку позицију радова. Зависно од врсте радова, за сваку позицију се дефинише количина и вредност материјала, људског рада и ангажовања механизације. У 2022. години донета је Одлука о промени цена радова на одржавању објеката путне привреде (Службени лист Града Новог Сада број 39/22) на основу решења Градског Већа Града Новог Сада 34/5557/2022/II од 12.09.2022. године.

Цене ЈКП"ПУТ"-а не утичу на стандард грађана и раст трошкова живота и односе се искључиво на међусобни обрачун изведених радова инвеститора и предузећа.

3.2. ПРОМОТИВНЕ АКТИВНОСТИ

Природа делатности коју Предузеће обавља опредељује облик промотивних активности који се огледа првенствено у квалитету изведених радова као и значају који они имају на квалитет одвијања привредног и културног развоја Града.
Предузеће има добро развијене односе са представницима јавног информисања и у континуитету је присутно у свим врстама медија како електронских тако и штампаних.
За 2025. годину за ову намену планирана су средства у износу од 1.800.000,00 динара, а остварени трошкови до краја године су износили 1.699.999,92 динара.

3.3. КРИТЕРИЈУМИ ЗА РАСПОДЕЛУ СРЕДСТАВА ЗА ПОМОЋ, СПОРТСКЕ АКТИВНОСТИ, ПРОПАГАНДУ И РЕПРЕЗЕНТАЦИЈУ

Ова средства су коришћена у складу са усвојеним критеријумима из Програма о пословању за 2025. годину. Одлуке о намени и врсти ових средстава доносио је менаџмент Предузећа, ценећи оправданост и целиходност коришћења ових средстава. У 2025. години за донације је планирано 180.000,00 динара, а реализовано динара 93.134,58, док је за хуманитарне активности планирано 60.000,00 динара, али исте нису реализовани као ни спортске активности где су планирана средства у износу од 1.000.000,00 динара. За репрезентацију је планирано 1.155.000,00 динара, а остварено 528.676,56 динара.

4. ПРОИЗВОДЊА

Пословањем у 2025. години Јавно комунално предузеће "ПУТ" је остварило позитивне резултате обзиром да су ангажовани максимални производни капацитети и да су по Програму одржавања објеката путне привреде планирана већа средства у односу на 2024. Годину, али су реализована у мањем износу због објективних околности (временских услова и касније обезбеђених финансијских средстава).

4.1. „ГРАДЊА“

Градња" је организациона јединица Јавног комуналног предузећа "ПУТ" која је првенствено била орјентисана на реконструкцију постојећих и изградњу нових улица.
Радови на изградњи нових и реконструкцији постојећих саобраћајница у последњих неколико грађевинских сезона имали су значајан удео у упошљавању радних капацитета и формирању укупног прихода предузећа.

ФИЗИЧКИ ОБИМ РАДОВА ЗА ИЗГРАДЊУ ОБЈЕКАТА, ИНВЕСТИЦИЈА И ТРЕЋА ЛИЦА

РЕДНИ БРОЈ	ПОЗИЦИЈЕ РАДОВА	ЈМ	Остварено 2024.	План 2025.	Остварено 2025.	5/4	6/4	6/5
1	2	3	4	5	6	7	8	9
1	Исколчавање и обележавање трасе	М	0,00	3.000,00	0,00	0	0	0
2	Одржавање саобраћаја за време извођења радова	ПАУ	0,00	1.000.000,00	0,00	0	0	0
3	Опсецање коловоза	М	938.90	1.000,00	232,72	106,51	24,79	23,27
4	Припрема радних спојева	М	49.60	800,00	0,00	1612,90	0,00	0,00
5	Стругање асфалта	М2	143.18	1.000,00	0,00	698,42	0,00	0,00
6	Рушење асфалта	М2	107.76	500,00	0,00	463,99	0,00	0,00
7	Ископ земље	М3	352.76	500,00	76,05	141,74	21,56	15,21
8	Рушење сливника	КОМ	0,00	10,00	0,00	0,00	0,00	0,00
9	Израда сливника	КОМ	0,00	10,00	0,00	0,00	0,00	0,00
10	Висинско регулисање шахт поклопаца и сливника	КОМ	0,00	10,00	0,00	0,00	0,00	0,00
11	Полагање канализационих цеви	М1	11.00	100,00	0,00	909,09	0,00	0,00
12	Полагање кабловница и кгф уложака	М1	0,00	100,00	0,00	0,00	0,00	0,00
13	Рушење ригола	М1	0,00	15,00	0,00	0,00	0,00	0,00
14	Израда ригола	М1	0,00	50,00	0,00	0,00	0,00	0,00
15	Измештање инсталација	ПАУ	0,00	1.000.000,00	0,00	0,00	0,00	0,00
16	Вађење пањева	КОМ	0,00	10,00	0,00	0,00	0,00	0,00
17	Машинско кресање шибља	М2	0,00	1.000,00	0,00	0,00	0,00	0,00
18	Машинско сечење дрвећа	КОМ	0,00	12,00	0,00	0,00	0,00	0,00
19	Рушење ивичњака	М1	66.60	150,00	0,00	225,23	0,00	0,00
20	Полагање ивичњака	М1	128.60	1.000,00	64,95	777,60	50,51	6,50
21	Машинска израда банкина	М2	0,00	100,00	0,00	0,00	0,00	0,00
22	Хумузирање банкина	М2	0,00	100,00	0,00	0,00	0,00	0,00
23	Израда насипа	М3	55.11	100,00	0,00	181,46	0,00	0,00
24	Планирање косих и равних површина	М2	0,00	1.000,00	0,00	0,00	0,00	0,00
25	Планирање и ваљање постељице	М2	2744.61	1.000,00	917,95	36,44	33,45	91,80
26	Израда тампонског слоја од песка	М3	20.73	500,00	0,00	2411,96	0,00	0,00
27	Израда тампонског слоја од туцаника	М3	74.64	1.000,00	0,00	1339,76	0,00	0,00
28	Израда коловоза од бетонских плоча	М2	0,00	1000,00	13,04	0,00	0,00	1,30
29	Уградња готовог бетона	М3	0,00	100,00	1,03	0,00	0,00	1,03
30	Израда пројекта изведеног стања	КОМ	0,00	5,00	0,00	0,00	0,00	0,00
31	Уградња дилатација	ПАУ	0,00	100,00	0,00	0,00	0,00	0,00
32	Прскање емулзијом	ПАУ	0,00	1.500,00	0,00	0,00	0,00	0,00
33	Уградња асфалта	Т	2656.73	2.000,00	294,96	75,28	11,10	14,75
34	Продаја асфалта за III лица	Т	0,00	1.000,00	82,00	0,00	0,00	8,20
35	Рад возила	Час	0,00	50,00	1,38	0,00	0,00	2,76
36	Рад грађевинских машина	Час	4.00	50,00	31,00	1250,00	775,00	62,00
37	Постављање смероказа	КОМ	0,00	4,00	0,00	0,00	0,00	0,00
38	Постављање стандардних саобраћајних знакова	КОМ	0,00	200,00	29,00	0,00	0,00	14,50

39	Демонтажа стандардних саобраћајних знакова	КОМ	0,00	250,00	0,00	0,00	0,00	0,00
40	Постављање нестандардних саобраћајних знакова	М2	-	80,00	2,00	0,00	0,00	2,50
41	Премештање нестандардних саобраћајних знакова	КОМ	-	10,00	0,00	0,00	0,00	0,00
42	Постављање табли	КОМ	-	10,00	0,00	0,00	0,00	0,00
43	Вађење саобраћајног стуба	КОМ	-	55,00	0,00	0,00	0,00	0,00
44	Обележавање ознаке хор. Сигн.	М2	-	1.000,00	2,30	0,00	0,00	0,23
45	Постављање заштитне ограде са катадиоптерима	М1	-	100,00	0,00	0,00	0,00	0,00
46	Демаркација сивом бојом	М2	-	100,00	0,00	0,00	0,00	0,00
47	Саобраћајни знак	КОМ	-	200,00	0,00	0,00	0,00	0,00
48	Постављање саобраћајног стуба	КОМ	-	200,00	19,00	0,00	0,00	9,50
49	Обележавање хоризонталне сигнализације - хладна пластика	М2	-	300,00	0,00	0,00	0,00	0,00
50	Монтажа саобраћајног уређаја са пратећим радовима	КОМ	-	3.000,00	0,00	0,00	0,00	0,00
51	Израда пројекта привремене саобраћајне сигнализације	ПАУ	-	1.000.000,00	390.000,00	0,00	0,00	39,00

4.2. ОДРЖАВАЊЕ

Радови на редовном одржавању саобраћајница обухватили су радове које је предузеће изводило на саобраћајницама и улицама на територији Града и других општина са којима је склопљен уговор о одржавању објеката путне привреде, државних путева I Б реда и II реда, као и довођење раскопаних јавних површина у технички исправно стање.

ФИЗИЧКИ ОБИМ РАДОВА НА ОДРЖАВАЊУ ОБЈЕКАТА ПУТНЕ ПРИВРЕДЕ

РЕДНИ БРОЈ	ПОЗИЦИЈЕ РАДОВА	ЈМ	Остварено 2024.	План 2025.	Остварено 2025.	5/4	6/4	6/5
1	2	3	4	5	6	7	8	9
1	Стругање асфалта	М2	105.539,90	81.460,00	115.586,61	77,18	109,52	141,89
2	Чишћење подлоге после стругања	М2	95.945,89	8.000,00	128.415,30	8,34	133,84	1605,19
3	Чишћење бетонских и асфалтних коловоза	М2	5.914,36	30.012,00	37.380,90	507,44	632,04	124,55
4	Опсецање асфалта	М1	2.497,52	5.000,00	2.024,35	200,20	81,05	40,49
5	Опсецање-засецање коловоза	М1	5.379,02	3.000,00	5.796,45	55,77	107,76	193,22

6	Рушење саобраћајне површине од бетонске галантерије	М2	1.099,34	3.000,00	554,54	272,89	50,44	18,48
7	Чишћење коловоза од блата и нечистоћа	М2	159,5	1.500,00	110,4	940,44	69,22	7,36
8	Рушење коловоза од бехатон плоча	М2	370,5	30		8,10	0,00	0,00
9	Рушење коловоза компресором	М3	542,13	400	330,39	73,78	60,94	82,60
10	Рушење коловоза ровокопачем	М3	1.036,01	700	459,36	67,57	44,34	65,62
11	Рушење водоводне капе и поновно постављање исте	КОМ	241	30	42	12,45	17,43	140,00
12	Рушење шахт поклопаца и поновно постављање новог	КОМ	106	130	59	122,64	55,66	45,38
13	Рушење шахт поклопаца и поновно постављање истог	КОМ	206	80	54	38,83	26,21	67,50
14	Замена оштећеног шахт поклопца новим	КОМ	6	3	3	50,00	50,00	100,00
15	Замена оштећене сливничке решетке новом	КОМ		16		0,00	0,00	0,00
16	Рушење сливничке решетке и постављање нове	КОМ	11	5	3	45,45	27,27	60,00
17	Рушење сливничке решетке и постављање исте	КОМ	22	40	9	181,82	40,91	22,50
18	Рушење сливничке решетке са рамом и постављање нове	КОМ		10	20	0,00	0,00	200,00

19	Израда и постављање чечичне решетке (линијска решетка) 1ком=1м1	М1		9		0,00	0,00	0,00
20	Израда и постављање сливничке решетке линијске	КОМ	37,5	3		8,00	0,00	0,00
21	Скидање земљаних наноса	М3	41,44	20	106,44	48,26	256,85	532,20
22	Чишћење ригола од наноса	М1	1.012,70	600	76	59,25	7,50	12,67
23	Израда риголе од бетона мб-30	М1		20		0,00	0,00	0,00
24	Израда излива из ригола и каналете	КОМ		5		0,00	0,00	0,00
25	Рушење каналета	М1	13	50	2,5	384,62	19,23	5,00
26	Полагање каналета	М1		100	8,1	0,00	0,00	8,10
27	Израда рама за шахтове у браварској радионици	КОМ		10		0,00	0,00	0,00
28	Ручно чишћење сливника	КОМ	6	10	6	166,67	100,00	60,00
29	Постављање мрежасте арматуре	Т	3,81	0,22	0,13	5,77	3,41	59,09
30	Вађење више насутог материјала	М3	9,52	926	8,15	9726,89	85,61	0,88
31	Посипање подлоге каменим брашном-филером	М2		100		0,00	0,00	0,00
32	Прскање подлоге битуменском емулзијом	М2	297,8	30.000,00	618,63	10073,88	207,73	2,06
33	Чишћење и мазање битуменском емулзијом	М2	9.850,76	15.000,00	23.724,16	152,27	240,84	158,16
34	Вађење пањева	КОМ	26	20	18	76,92	69,23	90,00

35	Кресање шибља	М2	575,25	1.000,00	3.721,50	173,84	646,94	372,15
36	Ископ земље	М3	15.684,06	9.000,00	9.526,68	57,38	60,74	105,85
37	Ископ земље из канала	М3	1.603,06	4.000,00	232,43	249,52	14,50	5,81
38	Вађење више насутог материјала из рова	М3		15		0,00	0,00	0,00
39	Раскопавање туцаничке подлоге	М3	6,97	10	5,87	143,47	84,22	58,70
40	Рушење ивичњака	М1	1.012,40	2.000,00	1.147,50	197,55	113,34	57,38
41	Израда бетонског шахта	КОМ		5		0,00	0,00	0,00
42	Машинска израда банкине	М3	228,08	2.300,00	43,75	1008,42	19,18	1,90
43	Скидање, гурање и планирање земље	-		18.500,00	16.825,00	0,00	0,00	90,95
44	Планирање банкина	М2	990,04	10.000,00		1010,06	0,00	0,00
45	Планирање земљаних површина	М2	135.206,12	3.500,00	6.563,00	2,59	4,85	187,51
46	Планирање, набијање и ваљање постељице	М2	65.786,33	50.000,00	47.693,64	76,00	72,50	95,39
47	Набијање подтла	М2	728,2	3.000,00	2.397,00	411,97	329,17	79,90
48	Ваљање земље	М2		50.000,00		0,00	0,00	0,00
49	Окамењавање банкина wirtgenom	М2	42.245,78	50.000,00	1.401,26	118,36	3,32	2,80
50	Окамењавање банкина туцаником	М2	14.786,43	1.000,00	53.128,82	6,76	359,31	5312,88
51	Чишћење постојеће заблаћене туцаничке подлоге	М2	137.668,93	350.000,00	61.123,16	254,23	44,40	17,46

52	Машинско израда тампонског слоја од wirtgen масе	М2	22.697,66	10.000,00		44,06	0,00	0,00
53	Машинско планирање, набијање и ваљање постојећег туцаника	М2	105.554,98	45.000,00	96.116,89	42,63	91,06	213,59
54	Машинско ваљање земљаних површина	м2	107.754,47	250.000,00	53.445,06	232,01	49,60	21,38
55	Скидање вишка земље са банкина	М3	2.768,47	5.000,00	4.842,27	180,61	174,91	96,85
56	Разастирање земље	М3	6.989,22	200	8.765,23	2,86	125,41	4382,62
57	Израда земљаног насипа	М3	1.786,05	500	289,16	27,99	16,19	57,83
58	Пренос земље у двориште	М3	8,7	100		1149,43	0,00	0,00
59	Израда тампона од шљунка и туцаника	М3	334,13	200	258,51	59,86	77,37	129,26
60	Песак-израда тампонског слоја	М3	996,7	450	630,42	45,15	63,25	140,09
61	Туцаник-израда тампонског слоја	М3	19.963,45	10.500,00	13.276,86	52,60	66,51	126,45
62	Посипање подлоге песком	М2	948	30.000,00		3164,56	0,00	0,00
63	Браздање туцаничког коловоза ријачем	М2	22.266,89	7.000,00	1.650,00	31,44	7,41	23,57
64	Wirtgen- израда тампонског слоја	м3	5.794,89	2.500,00	5.854,01	43,14	101,02	234,16
65	Полагање ивичњака	М1	4.118,01	6.500,00	2.227,38	157,84	54,09	34,27
66	Вертикално полагање ивичњака од клинкер опеке	М1	7,75	10		129,03	0,00	0,00
67	Уградња готов бетон мб-20, мб-30, мб-40	М3	141,9	100	19,23	70,47	13,55	19,23

68	Израда колских улаза од бетона мб-30	М2		50		0,00	0,00	0,00
69	Ручна израда армирано бетонске плоче	М2		10	15,56	0,00	0,00	155,60
70	Полагање разних бетонских плоча	М2	529,22	7.000,00	266,14	1322,70	50,29	3,80
71	Полагање терацо плоча	М2		5		0,00	0,00	0,00
72	Полагање бетонских каналета	М1	4,8	50		1041,67	0,00	0,00
73	Машински утовар земље	М3		50	96,29	0,00	0,00	192,58
74	Машински утовар шута	М3	361,93	600	169,86	165,78	46,93	28,31
75	Утовар туцаника	М3		150	67,07	0,00	0,00	44,71
76	Рушење коловоза од скк	М2	139,47	1.000,00	2.427,11	717,00	1740,24	242,71
77	Машински утовар скк	М3		10		0,00	0,00	0,00
78	Полагање скк	М2	84,26	1.000,00	32,55	1186,80	38,63	3,26
79	Полагање два реда скк у мб-20	М1	7,18	50	2	696,38	27,86	4,00
80	Транспорт материјала	Т	7.119,00	5.000,00	388,93	70,23	5,46	7,78
81	Геодетска снимања за потребе израде пројекта изведеног стања	М2		60.000,00		0,00	0,00	0,00
82	Обележавање трасе	М2	186.725,64	182.000,00	269.745,01	97,47	144,46	148,21
83	Обележавање трасе	М1	833	2.000,00	1.433,20	240,10	172,05	71,66
84	Сигнализација	ПАУ	4.480.677,25	5.300.000,00	5.550.314,60	118,29	123,87	104,72

85	Геомеханичко испитивање падајућим тегом	ОПИ		10		0,00	0,00	0,00
86	Израда спојница од специјалне дилатационе траке	М1	82	150	34,9	182,93	42,56	23,27
87	Израда бетонског сливника	КОМ	31	40	15	129,03	48,39	37,50
88	Израда прикључака од бетонских цеви	М1	8	23	3	287,50	37,50	13,04
89	Израда прикључака од пластичних цеви	М1	277,2	800	157,4	288,60	56,78	19,68
90	Израда одводних јаркова	М1		100		0,00	0,00	0,00
91	Чишћење путних јаркова	М3		4		0,00	0,00	0,00
92	Израда једностране оплате	М2	4,12	100	0,76	2427,18	18,45	0,76
93	Израда двостране оплате	М2	167,52	30	7,68	17,91	4,58	25,60
94	Израда тротоара од плоча	М2	262,14	600	361,98	228,89	138,09	60,33
95	Израда тротоара од готовог бетона	М2		30		0,00	0,00	0,00
96	Ручно заливање пукотина на коловозу	М1		1.500,00	6	0,00	0,00	0,40
97	Фуговање спојница цементним малтером	М1	18,2	10	5,1	54,95	28,02	51,00
98	Iveco daily 65c15d-рад	ЧАС	32	26		81,25	0,00	0,00
99	РОВОКОПАЧ УТОВАРИВАЧ JCB 4CKS-рад	ЧАС	56	64	4	114,29	7,14	6,25
100	БУЛДОЗЕР ТГ-120-рад	ЧАС	53	100	876	188,68	1652,83	876,00

101	БУЛДОЗЕР ТГ-120-чекање	ЧАС		40		0,00	0,00	0,00
102	Рад утоваривач new holand w80 btc tier3	ЧАС	23	10	16	43,48	69,57	160,00
103	Рад радника-путар	ЧАС	90	10	8,5	11,11	9,44	85,00
104	Демонтажа саобраћајног знака и табле	КОМ		2		0,00	0,00	0,00
105	Постављање саобраћајних стубова	КОМ		20	1	0,00	0,00	5,00
106	Монтажа саобраћајног знака и табле	КОМ		11	5	0,00	0,00	45,45
107	Саобраћајни знакови-материјал	КОМ		11		0,00	0,00	0,00
108	Саобраћајни стубови-материјал	КОМ		20		0,00	0,00	0,00
109	Набавка, транспорт и уградња «т» рачве	КОМ		4		0,00	0,00	0,00
110	Набавка, транспорт и уградња "лук 45"	КОМ		5	12	0,00	0,00	240,00
111	Обрада споја старог и новог асфалта-шлуса	М2	103,45	50		48,33	0,00	0,00
112	Уградња геомреже за стабилизацију тампона	М2		100.000,00	383,2	0,00	0,00	0,38
113	Блиндирање сливника	КОМ	2	5	2	250,00	100,00	40,00
114	Утовар песка	М3		50		0,00	0,00	0,00
115	Израда елабората за привремену измену режима саобраћаја	КОМ		80		0,00	0,00	0,00
116	Справљање цементног малтера	М3	0,04	10		25000,00	0,00	0,00

117	**Израда стабилизације тла са додатком цемента**	**М2**			**2.397,00**	0,00	0,00	0,00
118	**РАД ВАЉКА (вибрациони и гумени)**	**ЧАС**		**0**	**10**	0,00	0,00	0,00
119	УГРАДЊА АСФАЛТА	Т	21.631,52	25.040,00	17.058,09	115,76	78,86	68,12
		(БНС)				0,00	0,00	0,00
		Т	25.433,00	15.000,00	32.114,28	58,98	126,27	214,10
		(АБ)				0,00	0,00	0,00

ФИЗИЧКИ ОБИМ РАДОВА НА ДРЖАВНИМ ПУТЕВИМА

РЕДНИ БРОЈ	ПОЗИЦИЈЕ РАДОВА	ЈМ	Остварено 2024.	План 2025.	Остварено 2025.	5/4	6/4	6/5
1	2	3	4	5	6	7	8	9
1	Редовни преглед јавних путева	КМ	168,00	100.00	0,00	59,52	0,00	0,00
2	Ручно кресање денивелисане банкине	М2	402,00	500.00	0,00	124,38	0,00	0,00
3	Машинско кресање денивелисане банкине	М2	2.222,75	2,500.00	0,00	112,47	0,00	0,00
4	Ручно окамењивање денивелисане банкине	М2	-	500.00	0,00	0,00	0,00	0,00
5	Машинско окамењивање денивелисане банкине	М2	-	600.00	0,00	0,00	0,00	0,00
6	Сечење густог шибља	М2	-	100.00	0,00	0,00	0,00	0,00
7	Ручно чишћење ригола	М1	9,60	3,000.00	139,50	6,50	0,30	4,65
8	Ручни ископ одводних јаркова	М3	-	10.00	0,00	0,00	0,00	0,00
9	Машински ископ одводних јаркова	М3	85,58	50.00	150,17	58,42	175,47	300,34
10	Чишћење пропуста	М3	-	10.00	0,00	0,00	0,00	0,00
11	Машинско заливање пукотина	М1	-	1,000.00	0,00	0,00	0,00	0,00
12	Опсецање ивица ударних рупа	М1	1.628,86	2,500.00	1.078,36	153,48	66,20	43,13
13	Рушење испуцалог асфалта компресором	М2		500.00	12,45	0,00	0,00	3354,40

14	Ручни утовар срушеног материјала	М3	53,88	42.00	3,41	77,95	27906,46	35800,00
15	СКИДАЊЕ ИСПУЦАЛОГ АСФАЛТА „WIRTGEN" ГЛОДАЛИЦОМ ЗА d=1cm/m2	М2	59.137,81	65,000.00	44.249,07	109,91	74,82	68,08
16	Ручна уградња асфалта	Т	358,14	350.00	155,51	97,73	43,42	44,43
17	Машинска уградња асфалта	Т	1.045,61	1,200.00	845,06	114,77	80,82	70,42
18	Транспорт асфалтне масе	Т	1.055,26	1,200.00	846,94	113,72	80,26	70,58
19	Транспорт стругане масе	Т	189,94	1,180.00	498,86	621,25	262,64	42,28
20	Транспорт шута	Т	114,10	120.00	2,49	105,17	15714,29	14941,67
21	Транспорт агрегата	Т	1.255,06	1,400.00	807,18	111,55	64,31	57,66
22	Постављање стуба саобраћајног знака	КОМ	98,00	80.00	86,00	81,63	87,76	107,50
23	Вађење стуба саобраћајног знака	КОМ	69,00	64.00	68,00	92,75	98,55	106,25
24	Монтажа саобраћајног знака	КОМ	431,00	250.00	145,00	58,00	33,64	58,00
25	Демонтажа саобраћајног знака	КОМ	371,00	240.00	104,00	64,69	28,03	43,33
26	Ручно прање саобраћајног знака и смероказа	КОМ	1.637,00	1,700.00	2.619,00	103,85	159,99	154,06
27	Обележавање средишних линија на коловозу	М1	-		90.798,00	0,00	0,00	0,00
28	Обележавање попречних линија на коловозу	М2	-		68,48	0,00	0,00	0,00

4.3. ФИЗИЧКИ ОБИМ РАДОВА НА РЕДОВНОМ ОДРЖАВАЊУ ХОРИЗ. И ВЕРТИК. СИГНАЛИЗАЦИЈЕ

РЕДНИ БРОЈ	ПОЗИЦИЈЕ РАДОВА	ЈМ	Остварено 2024.	План 2025.	Остварено 2025.	5/4	6/4	6/5
1	2	3	4	5	6	7	8	9
II	**СИГНАЛИЗАЦИЈА**							
А	**ХОРИЗОНТАЛНА**							
1	фарбање пешечких прелаза тип "Зебра"	м2	11.365,38	15.000,00	13.756,96	131,98	121,04	91,71
2	фарбање линија заустављања	м2	1.026,51	1.400,00	1264,89	136,38	123,22	90,35
3	фарбање стрела	м2	1.884,12	3.050,00	2668,5	161,88	141,63	87,49

4	фарб. шрафираног недефинисаног прос.	м2	326,42	400	414,21	122,54	126,89	103,55
5	фарбање пуног недефинисаног простора	м2	181,45	300	190,49	165,33	104,98	63,50
6	фарбање пуног недеф. простора-жуто	м2	0	100	0	0,00	0,00	0,00
7	фарбање осе коловоза д=15cm - пуна линија	км	16,07	30	13,276	186,68	82,61	44,25
8	фар.осе колов. д=15cm - испркидана линија	км	32,91	60	30,235	182,32	91,87	50,39
9	фар.осе колов. д=15cm - испркидана линија - жутом бојом	км	0	1	0,02	0,00	0,00	2,00
10	фарбање осе коловоза д=12cm - пуна линија	км	41,41	50	37,305	120,74	90,09	74,61
11	фарб. осе колов. д=12cm - испрекидана лин.	км	117,01	100	88,902	85,46	75,98	88,90
12	фарбање косника - жутом бојом	м2	0	10	0	0,00	0,00	0,00
13	фарбање стрела - жутом бојом	м2	62,37	100	70,5	160,33	113,04	70,50
14	фарбање бициклистичких стаза	м2	682,25	1.050,00	960,5	153,90	140,78	91,48
15	фарбање свих врста натписа и фигура	м2	1.125,10	1.000,00	916,66	88,88	81,47	91,67
16	фарбање натписа и фигура - жутом бојом	м2	3.264,93	6.000,00	5951,99	183,77	182,30	99,20
17	фарбање линија паркиралишта - жутом бојом	м2	0	23	0	0,00	0,00	0,00
18	фарбање линија водиља	м2	24,06	210	25,5	872,82	105,99	12,14
19	фарбање стоп линије жуто	м2	0	10	0	0,00	0,00	0,00
20	префарбавање сивом и демар.путних озн.на кол	м2	77,08	250	78,69	324,34	102,09	31,48
21	аплицирање дебелослојне пластике на попречне ознаке	м2	9.590,62	4.000,00	2270,21	41,71	23,67	56,76
22	аплицирање дебелослојне пластике на уздужне ознаке	м2	1.406,65	500	129,12	35,55	9,18	25,82
Б	**ВЕРТИКАЛНА**					0,00	0,00	0,00
1	монтажа табле саобраћајног знака	ком	1976	2.500,00	1894	126,52	95,85	75,76
2	демонтажа табле саобраћајног знака	ком	1314	1.500,00	864	114,16	65,75	57,60
3	постављање саобраћајног стуба	ком	1305	1.300,00	1179	99,62	90,34	90,69
4	вађење саобраћајног стуба	ком	516	650	330	125,97	63,95	50,77
5	исправљање искривљеног саобр.стуба	ком	978	750	890	76,69	91,00	118,67
6	исправљање искривљеног саобр.знака	ком	623	800	629	128,41	100,96	78,63
7	прање саобраћајне сигнализације водом	ком	19	500	945	2631,58	4973,68	189,00
8	постављање металне хоризонталне баријере са стубовима и гуменом стопом	ком	4	70	0	1750,00	0,00	0,00

9	уклањање металне хоризонталне баријере са стубовима и гуменим стопама	ком	4	70	0	1750,00	0,00	0,00
10	постављање дрвеног стубића	ком	0	80	0	0,00	0,00	0,00
11	уклањање дрвеног стубића	ком	0	80	0	0,00	0,00	0,00
12	постав.ПВЦ вертикалне баријј. са гум. стоп	ком	0	70	15	0,00	0,00	21,43
13	уклањ.ПВЦ вертикалне бар. са гум.стопом	ком	0	70	0	0,00	0,00	0,00
14	постављање стуба са гуменом стопом	ком	18	10	34	55,56	188,89	340,00
15	уклањање стуба са гуменом стопом	ком	18	10	1	55,56	5,56	10,00

4.4. АСФАЛТНА БАЗА

У 2025. години асфалтна база је остварила производњу од **50.368,40 тона асфалтне масе.** Подаци о производњи по врстама асфалтне масе за 2025. годину приказани су у следећој табели:

ПРОИЗВОДЊА АСФАЛТНЕ МАСЕ У 2025. ГОДИНИ

АСФАЛТНА МАСА

МЕСЕЦ	АБ 0/4 тона	АБ 0/8 тона	АБ 0/11 тона	АБ 0/16 тона	БНХС 16 тона	БНС 22 тона	БНС 32 тона	Σ
ЈАНУАР	-		0,00	0,00				0,00
фЕБРУАР	-		96,80	119,98				216,78
МАРТ	-	30,36	613,42	231,84	1.472,12			2.347,74
АПРИЛ	-	0,96	2.629,34	48,50	888,10	285,96		3.852,86
МАЈ	-		4.384,00	168,42	567,72	653,84		5.773,98
ЈУН	-	10,12	2.088,32	209,22	1.354,56	355,22		4.017,44
ЈУЛ	-	124,94	1.720,94	119,54	985,56	132,98		3.083,96
АВГУСТ	-	14,92	346,92	1.721,12	794,60	941,36		3.818,92
СЕПТЕМБАР	-	156,58	5.889,44	1.210,08	1.332,62	566,26		9.154,98
ОКТОБАР	-	15,24	6.003,92	31,32	1.151,38	2.279,40	201,96	9.683,22
НОВЕМБАР	-	115,64	1.892,32	22,02	1881,78	151,74		4.063,50
ДЕЦЕМБАР	-		3.162,40	0,00	1148,68	43,94		4.355,02
УКУПНО:	-	468,76	28.827,82	3.882,04	11.577,12	5.410,70	201,96	50.368,40

АБ	**33.178,62**	**БНС**	**17.189,78**

Позиција радова	ЈМ	**Остварено 2024.**	**Планирано 2025.**	**Остварено 2025.**	5/4	5/3	4/3
	2	3	4	5	6	7	8
Производња асфалтне масе	тона	**38.185,92**	**50.000**	**50.368,40**	**100,73**	**131,90**	**130,93**

У 2025. години произведено је асфалтне масе у складу са планираним количинама и то чак 31,90% више у односу на 2024. годину.

5. ПРОГРАМ ОДРЖАВАЊА ОБЈЕКАТА ПУТНЕ ПРИВРЕДЕ ЗА 2025 год.

Извршавајући једну од виталних градских функција "Одржавање објеката путне привреде" остварује се један део прихода Предузећа. Радови које Предузеће обавља на "Одржавању објеката путне привреде" реализују се преко Градске управе за грађевинско земљиште и инвестиције, у Новом Саду, а финансирају се из прихода буџета Града Новог Сада за 2025. годину у укупном износу од 1.956.800.000,00 динара са обрачуном ПДВ-а, односно 1.658.613.821,75 динара без пдв-а. На основу Одлуке о Програму одржавања објеката путне привреде за 2025. Годину („Сл. лист Града Новог Сада", бр. 15/25, 36/25) тако да табеларни распоред истих гласи:

Редни бр.	Назив позиције	Износ у динарима		
		План 2025.	Остварено 2025.	%
1.	Ванредно одржавање саобраћајних површина за потребе одржавања јавних манифестација под покровитељством Града Новог Сада	4.000.000,00	2.758.930,13	68,97
2.	Одржавање путева у зимским условима (са обезбеђењем материјала)	238.047.946,29	224.605.556,71	94,35
3.	Одржавање саобраћајница	1.395.642.053,71	1.341.983.983,49	96,16
4.	Одржавање хоризонталне и вертикалне сигнализације	100.000.000,00	99.815.781,53	99,82
5.	Одржавање светлосне и семафорске сигнализације	120.000.000,00	119.982.540,27	99,99
6.	Одржавање тротоара, бициклистичких стаза и рекреативних површина	80.000.000,00	36.923.276,17	46,15
7.	Одржавање коловоза, пешачких стаза и платоа на Петроварадинској тврђави	1.500.000,00	1.499.420,95	99,96
8.	Одржавање осталих некатегорисаних путева	17.610.000,00	2.927.875,62	16,63
	УКУПНО :	**1.956.800.000,00**	**1.830.497.364,87**	**93,55**

5.1. САЖЕТИ БИЛАНС УСПЕХА

Посматрајући извештај пословања за 2025. годину истичемо следеће пословне карактеристике:
-Остварен укупни приход за 2025. годину износи **1.609.091.542,01** динара и мањи је од планираног укупног прихода за 26,41%, као и за 9,71% мање од остварења у 2024. години. У структури прихода највеће је учешће прихода од продаје са 96,31%.
Укупни расходи за 2025. годину износе **1.557.489.825,26** динара и у односу на планиране расходе мањи су за 28,80 %, а за 14,74% су мањи од расхода у 2024. години.

Остварена је бруто добит пре опорезивања у износу од 50.652.314,79 динара, односно после опорезивања применом пореског расхода периода од 10.403.243,00 динара износи 40.249.071,79 динара али се на исти додаје одложен порески приход периода у износу од 16.575.128,42 динара и умањује за одложене пореске расходе периода за 2.262.143,40 тако да је остварена нето добит у износу од **54.562.056,81** динара.

(у хиљадама динара)

РБ.	Опис	Остварено 2024.	План 2025.	Остварено 2025.	Индекс	
		1	2	3	3/1	3/2
1.	**УКУПАН ПРИХОД**	**1.782.120**	**2.186.625**	**1.609.092**	90,29	73,59
1.1.	Приходи од продаје	1.705.758	2.131.625	1.549.858	90,86	72,71
1.2.	Приходи од премија, субвенција, дотација	43.745	35.000	43.838	100,21	125,25
1.3.	Приходи од рефундација – војна вежба, притвор	-	-	-	-	
1.4.	Приходи од усклађивања вредности имовине (осим финансијске)	19.135	-	-	-	
1.5.	Финансијски приходи	7.664	8.000	1.965	25,64	24,56
1.6.	Приходи од усклађивања вредности финасијске имовине која се исказује по фер вредности кроз биланс успеха	-	-	-	-	
1.7.	Остали приходи	5.818	12.000	13.431	230,85	111,93
2.	**УКУПАН РАСХОД**	**1.826.738**	**2.187.625**	**1.557.489**	85,26	71,20
2.1.	Пословни расходи	1.814.629	2.179.225	1.553.884	85,63	71,30
2.2.	Финансијски расход	57	1.900	41	71,93	2,16
2.3.	Остали расходи	11.998	6.500	3.544	29,54	54,52
2.4.	Расходи по основу обезвређивања имовине која се исказује по фер вредности кроз биланс успеха	54		20	37,04	

2.5	**Негативан нето ефекат на резултат по основу губитка послов. који се обуставља,про.рач.пол.и исп.греш.из ран.периода**	**8.577**	-	**951**	18,93	
2.6	**Позитивни нето ефекат на резултат по основу добитка послов.који се обуставља,про.рач.пол.и исп.греш.из ран.периода (разлика 69-59)**		**2.000**	-	-	
3	**БРУТО ГУБИТАК**	**53.195**	-	-	-	
4(1-2-2.5+2.6)	**БРУТО ДОБИТ** (пре опорезивања)	-	**1.000**	**50.652**		**5065,20**
4.1	**Порески расход периода**	-	-	**10.403**	-	-
4.2	**Одложени порески расходи периода** (722 дуговни салдо)	**21.507**		**2.262**	-	-
4.3	**Одложени порески приходи периода**(722 потражни салдо)	-	-	**16.575**	-	-
5(4-4.1+4.3-4.2)	**НЕТО ДОБИТ**	-	-	**54.562**	-	-
6	**НЕТО ГУБИТАК**	**74.702**			-	-

5.2. ОСТВАРЕНИ УКУПНИ ПРИХОДИ ОСТВАРЕНИ ПРОДАЈОМ ПРОИЗВОДА И УСЛУГА

СТРУКТУРА ПРИХОДА (у хиљадама динара)

кто	позиција	остварено	планирано	остварено	индекс	индекс
		2024.	2025	2025.	%	%
		1	2	3	3/1	3/2
6	УКУПНИ ПРИХОДИ	**1.782.120**	**2,190,125**	**1.609.765**	**90,33**	**46,52**
61	Прих.од прод.производа и услуга	1.705.758	2,131,625	1.549.858	90,86	45,78
641	Приходи од премија, субвенција, дотација, донација и сл.	43.745	35,000	43.838	100,21	97,42
649	Приходи од рефундација – војна вежба, притвор	-	-	-	-	--
68осим 685	Приходи од усклађивања вредности имовине(осим финансијске)	19.135	-		-	-
66	Финансијски приходи	7.664	8.000	1.962	25,60	24,53
67	Остали приходи	5.818	12.000	13.433	230,89	89,55
685	Приходи од усклађивања вредности имовине	-	-	-	-	-
69-59	Позитивни нето ефекат на резултат по основу добитка послов.који се обуставља,про.рач.пол.и исп.греш.из ран.периода(69-59)	-	2.000	949	-	15,82

5.3. ОСТВАРЕНИ УКУПНИ РАСХОДИ

У структури укупних расхода највећи су трошкови зарада и накнада зарада у износу од 855.020.345,80 са 54,84% и трошкови материјала у износу од 498.086.203,74, динара са учешћем од 31,95%.

(у хиљадама динара)

КТО	ПОЗИЦИЈА	Остварено 2024.	Планирано 2025.	Остварено 2025.	индекс 3/2	индекс 3/1
		1	2	3	4	5
5	**УКУПНИ ТРОШКОВИ**	**1.835.459**	**3.380.736**	**1.559.112**	**46,11**	**84,94**
51	**Трошкови материјала**	**466.894**	**883.500**	**498.086**	**56,38**	**106,68**
511	Трошкови материјала за израду	342.384	698.400	376.094	**53,85**	**109,85**
512	Трошкови осталог материјала	1.974	2.600	1.418	**54,54**	**71,83**
513	Трошкови горива и енергије	83.748	129.500	87.656	**67,69**	**104,67**
514	Трошкови резервних делова	20.297	31.000	17.665	**56,98**	**87,03**
515	Трошкови ситног инвентара, хтз и ауто гума	18.491	22.000	15.254	**69,34**	**82,49**
52	**Трошкови зарада, накнада зарада И ОЛР**	**802.187**	**933.966**	**855.020**	**91,55**	**106,59**
520	Трошкови зарада, накнада зарада-бруто	602.257	672.262	627.819	**93,39**	**104,24**
521	Трош.пореза на зараде на тер. послодав.	91.425	101.848	95.112	**93,39**	**104,03**
522	Трош. накнада по уговорима о делу	453	990	222.222	**22,42**	**49,01**
525	Трошкови накнада по основу осталих уговора – допунски рад	1.389	1.415	1.389	**98,16**	**100,00**
525	Трошкови дуалног образовања	762	1.000	462	**46,20**	**60,63**
526	Трош. накнада члановима упр. и надз одбора	1.389	1.424	1.389	**97,54**	**100,00**
528	Трошкови ангажовања запослених преко агенције и задруга	54.405	105.000	77.243	**73,56**	**141,98**
529	Остали лични расходи и накнаде	50.106	50.027	51.385	**102,71**	**102,55**
53	**Трошкови производних услуга**	**346.554**	**1.373.200**	**53.989**	**3,93**	**15,58**
530	Трошкови услуга на изради учинака	311.916	1.300.000	21.317	**1,64**	**6,83**
531	Трошкови транспортних услуга	8.183	13.850	5.928	**42,80**	**72,44**
532	Трошкови услуга одржавања	16.146	34.820	16.608	**47,70**	**102,86**
533	Трошкови закупнина	-	-	-	**0,00**	**0,00**
535	Трошкови рекламе и пропаганде	1.797	1.800	1.700	**94,44**	**94,60**
536	Трошкови истраживања	-	-	-	**0,00**	**0,00**

539	Трошкови осталих услуга	8.512	22.730	8.436	37,11	99,11
54	**Трошкови амортизације и резервисања**	**152.357**	**125.000**	**107.806**	**86,24**	**70,76**
55	**Нематеријални трошкови**	**46.636**	**55.470**	**38.983**	**70,28**	**83,59**
550	Трошкови непроизводних услуга	11.210	17.550	9.537	**54,34**	**85,08**
551	Трошкови репрезентације	573	1.920	529	**27,55**	**92,32**
552	Трошкови премија осигурања	17.434	19.500	13.843	**70,99**	**79,40**
553	Трошкови платног промета	1.706	2.500	1.459	**58,36**	**85,52**
554	Трошкови чланарина	611	1.000	678	**67,80**	**110,97**
555	Трош. пореза (ком.таксе,накн.гр зем)	3.356	4.000	2.669	**66,73**	**79,53**
559	Остали нем. трошкови	11.744	9.000	10.267	**114,08**	**87,42**
56	**Финансијски расходи**	**57**	**2.100**	**41**	**1,95**	**71,93**
562	Расходи камата	57	500	41	**8,20**	**71,93**
563	Негативне курсне разлике	-	200	-	**0,00**	**0,00**
564	Раходи по основу ефеката валу клауз	-	400	-	**0,00**	**0,00**
569	Остали финансијски расходи	-	1.000	-	**0,00**	**0,00**
57	**Остали расходи**	**11.998**	**6.500**	**3.544**	**54,52**	**29,54**
58	**Расходи од усклађења вредности финансијске имовине**	**54**	-	**19**	-	**35.19**
59	**Губици пословања које се обустава**	**8.721**	**1.000**	**1.623**	**162.30**	**18.61**

6. БИЛАНС СТАЊА на дан 31.12.2025. године

Група рачуна-рачун	П О З И Ц И Ј А	АОП	Износ	
			Текућа година	Претходна година
1	2	3	4	5
	АКТИВА			
0	**А. УПИСАНИ А НЕУПЛАЋЕНИ КАПИТАЛ**	001		
	Б.СТАЛНА ИМОВИНА (0003+0009+0017+0018+0028)	002	**752.893**	**879.426**
1	**I. НЕМАТЕРИЈАЛНА ИМОВИНА (0004+0005+0006+0007+0008)**	003	7.231	7.231
10	1. Улагања у развој	004		
011, 012 и 014	2. Концесије, патенти, лиценце, робне и услужне марке, софтвер и остала права	005	7.231	7.231
13	3. Гудвил	006		
015 и 016	4. Нематеријална имовина узета у лизинг и нематеријална имовина у припреми	007		
17	5. Аванси за нематеријалну имовину	008		
2	**II. НЕКРЕТНИНЕ, ПОСТРОЈЕЊА И ОПРЕМА (0010+0011 + 0012 + 0013 + 0014 + 0015 + 0016)**	009	**745.662**	**872.195**
020, 021 и 022	1. Земљиште и грађевински објекти	0010	38.049	73.700
23	3. Постројења и опрема	0011	707.456	798.339
24	3. Инвестиционе некретнине	0012		
025 и 027	4. Некретнине, постројења и опрема узети у лизинг и некретнине, постројења и опрема у припреми	0013		
026 и 028	5. Остале некретнине, постројења и опрема и улагања на туђим некретнинама, постројењима и опреми	0014	157	156
029 (део)	6. Аванси за некретнине, постројења и опрему у земљи	0015		
029 (део)	7. Аванси за некретнине, постројења и опрему у иностранству	0016		
3	**III. БИОЛОШКА СРЕДСТВА**	0017		
04. и 05	**IV. ДУГОРОЧНИ ФИНАНСИЈСКИ ПЛАСМАНИ И ДУГОРОЧНА ПОТРАЖИВАЊА (0019 + 0020 + 0021 + 0022 + 0023 + 0024 + 0025 + 0026 + 0027)**	0018		
040 (део), 041 (део) и 042 (део)	1. Учешћа у капиталу правних лица (осим учешћа у капиталу која се вреднују методом учешћа)	0019		

040 (део), 041 (део), 042 (део)	2. Учешћа у капиталу која се вреднују методом учешћа	0020		
043, 050 (део) и 051 (део)	3. Дугорочни пласмани матичном, зависним и осталим повезаним лицима и дугорочна потраживања од тих лица у земљи	0021		
044, 050 (део), 051 (део)	4. Дугорочни пласмани матичном, зависним и осталим повезаним лицима и дугорочна потраживања од тих лица у иностранству	0022		
045 (део) и 053 (део)	5. Дугорочни пласмани (дати кредити и зајмови) у земљи	0023		
045 (део) и 053 (део)	6. Дугорочни пласмани (дати кредити и зајмови) у иностранству	0024		
46	7. Дугорочна финансијска улагања (хартије од вредности које се вреднују по амортизованој вредности)	0025		
47	8. Откупљене сопствене акције и откупљени сопствени удели	0026		
048, 052, 054, 055 и 056	9. Остали дугорочни финансијски пласмани и остала дугорочна потраживања	0027		
288	**В. ОДЛОЖЕНА ПОРЕСКА СРЕДСТВА**	0029		
	Г. ОБРТНА ИМОВИНА (0031+0037+0038+0044+0048+0057+0058)	0030	**550.433**	**434.782**
Класа 1, осим групе рачуна 14	**I. ЗАЛИХЕ (0032+0033+0034+0035+0036)**	0031	**116.348**	**157.518**
10	1. Материјал, резервни делови, алат и ситан инвентар	0032	116.021	156.798
11 и 12	2. Недовршена производња и готови производи	0033		
13	3. Роба	0034		
150,152 и 154	4. Плаћени аванси за залихе и услуге у земљи	0035	327	720
151,153 и 155	5. Плаћени аванси за залихе и услуге у иностранству	0036		
14	II СТАЛНА ИМОВИНА КОЈА СЕ ДРЖИ ЗА ПРОДАЈУ И ПРЕСТАНАК ПОСЛОВАЊА	0037		
20	**III. ПОТРАЖИВАЊА ПО ОСНОВУ ПРОДАЈЕ (0039+0040+0041+0042+0043)**	0038	**13.749**	**62.477**
204	1. Потраживања од купаца у земљи	0039	13.749	62.477

205	2. Потраживања од купаца у иностранству	0040		
200 и 202	3. Потраживања од матичног, зависних и осталих повезаних лица у земљи	0041		
201 и 203	4. Потраживања од матичног, зависних и осталих повезаних лица у иностранству	0042		
206	5. Остала потраживања по основу продаје	0043		
21,22 и 27	IV. ОСТАЛА КРАТКОРОЧНА ПОТРАЖИВАЊА (0045+0046+0047)	0044	56.369	58.028
21,22 осим 223, 224 и 27	1.Остала потраживања	0045	30.424	29.755
223	2. Потраживања за више плаћен порез на добитак	0046	25.932	28.260
224	3. Потраживања по основу преплаћених осталих пореза и доприноса	0047	13	13
23	**V. КРАТКОРОЧНИ ФИНАНСИЈСКИ ПЛАСМАНИ** (0049 + 0050 + 0051 + 0052 + 0053 + 0054 + 0055 + 0056)	0048	**300.450**	**450**
230	1. Краткорочни кредити и пласмани - матично и зависна правна лица	0049		
231	2. Краткорочни кредити и пласмани - остала повезана правна лица	0050		
232,234 (део)	3. Краткорочни кредити, зајмови и пласмани у земљи	0051	450	450
233, 234 (део)	3. Краткорочни кредити, зајмови и пласмани у иностранству	0052		
235	5. Хартије од вредности које се вреднују по амортизованој вредности	0053		
236 (део)	6. Финансијска средства која се вреднују по фер вредности кроз Биланс успеха	0054		
237	7. Откупљене сопствене акције и откупљени сопствени удели	0055		
236 (део), 238 и део 239	5. Остали краткорочни финансијски пласмани	0056	300.000	
24	**VI. ГОТОВИНА И ГОТОВИНСКИ ЕКВИВАЛЕНТИ**	0057	40.788	94.015
28(део) осим 288	**VII. КРАТКОРОЧНА АКТИВНА ВРЕМЕНСКА РАЗГРАНИЧЕЊА**	0058	**22.729**	**62.294**
	Д. УКУПНА АКТИВА = ПОСЛОВНА ИМОВИНА (0001 + 0002 + 0029 + 0030)	0059	**1.303.326**	**1.314.208**
88	**Ђ. ВАНБИЛАНСНА АКТИВА**	0060	**1.270.831**	**1.365.107**
	ПАСИВА			
	А. КАПИТАЛ (0402 + 0403 + 0404 + 0405 + 0406 - 0407 + 0408 + 0411 - 0412) ≥ 0	0401	**798.859**	**804.161**
30, осим 306	I. ОСНОВНИ КАПИТАЛ	0402	80.206	80.206

31	II. УПИСАНИ А НЕУПЛАЋЕНИ КАПИТАЛ	0403		
306	III. ЕМИСИОНА ПРЕМИЈА	0404		
32	IV. РЕЗЕРВЕ	0405	20.134	20.134
330 и потражни салдо рачуна 331,332, 333, 334, 335, 336 и 337	V. ПОЗИТИВНЕ РЕВАЛОРИЗАЦИОНЕ РЕЗЕРВЕ И НЕРЕАЛИЗОВАНИ ДОБИЦИ ПО ОСНОВУ ФИНАНСИЈСКИХ СРЕДСТАВА И ДРУГИХ КОМПОНЕНТИ ОСТАЛОГ СВЕОБУХВАТНОГ РЕЗУЛТАТА	0406	669.621	712.916
дуговни салдо рачуна 331, 332, 333, 334, 335, 336 и 337	VI. НЕРЕАЛИЗОВАНИ ГУБИЦИ ПО ОСНОВУ ФИНАНСИЈСКИХ СРЕДСТАВА И ДРУГИХ КОМПОНЕНТИ ОСТАЛОГ СВЕОБУХВАТНОГ РЕЗУЛТАТА	0407	66.463	40.060
34	**VII. НЕРАСПОРЕЂЕНИ ДОБИТАК (0409 + 0410)**	0408	170.063	105.667
340	1. Нераспоређени добитак ранијих година	0409	115.501	105.667
341	2. Нераспоређени добитак текуће године	0410	**54.562**	
	VIII. УЧЕШЋЕ БЕЗ ПРАВА КОНТРОЛЕ	0411		
35	**IX. ГУБИТАК (0413 + 0414)**	0412	**74.702**	**74.702**
350	1. Губитак ранијих година	0413	74.702	
351	2. Губитак текуће године	0414		**74.702**
	Б. ДУГОРОЧНА РЕЗЕРВИСАЊА И ДУГОРОЧНЕ ОБАВЕЗЕ (0416+0420+0428)	0415	**148.835**	**144.030**
40	**X. ДУГОРОЧНА РЕЗЕРВИСАЊА (0417+0418+0419)**	0416	148.835	144.030
404	1. Резервисања за накнаде и друге бенефиције запослених	0417	118.527	103.412
400	1. Резервисања за трошкове у гарантном року	0418		
40, осим 400 и 404	4. Остала дугорочна резервисања	0419	30.308	40.618
41	**II. ДУГОРОЧНЕ ОБАВЕЗЕ (0421+0422+0423+0424+0425+0426+0427)**	0420		
410	1. Обавезе које се могу конвертовати у капитал	0421		
411 (део) и 412 (део)	2. Дугорочни кредити и остале дугорочне обавезе према матичном, зависним и осталим повезаним лицима у земљи	0422		

411 (део) и 412 (део)	3. Дугорочни кредити и остале дугорочне обавезе према матичном, зависним и осталим повезаним лицима у иностранству	0423		
414 и 416 (део)	4. Дугорочни кредити, зајмови и обавезе по основу лизинга у земљи	0424		
415 и 416 (део)	5. Дугорочни кредити, зајмови и обавезе по основу лизинга у иностранству	0425		
413	6. Обавезе по емитованим хартијама од вредности	0426		
419	8. Остале дугорочне обавезе	0427		
49 (део), осим 498 и 495 (део)	**III. ДУГОРОЧНА ПАСИВНА ВРЕМЕНСКА РАЗГРАНИЧЕЊА**	**0428**		
498	**В. ОДЛОЖЕНЕ ПОРЕСКЕ ОБАВЕЗЕ**	0429	**56.745**	**71.058**
495 (део)	**Г. ДУГОРОЧНИ ОДЛОЖЕНИ ПРИХОДИ И ПРИМЉЕНЕ ДОНАЦИЈЕ**	0430	**158.278**	**202.116**
	Г. КРАТКОРОЧНА РЕЗЕРВИСАЊА И КРАТКОТОЧНЕ ОБАВЕЗЕ (0432+0433+0441+0442+0449+0453+0454))	0431	**140.609**	**92.843**
467	**I. КРАТКОРОЧНА РЕЗЕРВИСАЊА**	0432		
42, осим 427	**I. КРАТКОРОЧНЕ ФИНАНСИЈСКЕ ОБАВЕЗЕ (0434+0435+0436+0437+0438+0439+0440)**	0433		
420 (део) и 421 (део)	1. Обавезе по основу кредита према матичном, зависним и осталим повезаним лицима у земљи	0434		
420 (део) и 421 (део)	2. Обавезе по основу кредита према матичном, зависним и осталим повезаним лицима у иностранству	0435		
422 (део), 424 (део), 425 (део), и 429 (део)	3. Обавезе по основу кредита и зајмова од лица која нису домаће банке	0436		
422 (део), 424 (део), 425 (део) и 429 (део)	4. Обавезе по основу кредита од домаћих банака	0437		
423, 424 (део), 425 (део) и 429 (део)	5. Кредити, зајмови и обавезе из иностранства	0438		
426	6. Обавезе по краткорочним хартијама од вредности	0439		
428	7. Обавезе по основу финансијских деривата	0440		
430	**III. ПРИМЉЕНИ АВАНСИ, ДЕПОЗИТИ И КАУЦИЈЕ**	0441	**101**	**88**

43 осим 430	**III. ОБАВЕЗЕ ИЗ ПОСЛОВАЊА (0443+0444+0445+0046+0447+0448)**	0442	**85.569**	**41.176**
431 и 433	1. Обавезе према добављачима - матична, зависна правна лица и остала повезана лица у земљи	0443		
432 и 434	2. Обавезе према добављачима - матична, зависна правна лица и остала повезана лица у иностранству	0444		
435	3. Обавезе према добављачима у земљи	0445	85.569	41.176
436	4. Обавезе према добављачима у иностранству	0446		
439 (део)	5. Обавезе по меницама	0447		
439 (део)	6. Остале обавезе из пословања	0448		
44, 45 и 46 осим 467, 47 и 48	**V. ОСТАЛЕ КРАТКОРОЧНЕ ОБАВЕЗЕ (0450+0451+0452)**	0449	54.939	51.579
44, 45 и 46 осим 467	1. Остале краткорочне обавезе	0450	54.528	46.776
47,48 осим 481	2. Обавезе по основу пореза на додату вредност и осталих јавних прихода	0451	411	4.803
481	3. Обавезе по основу пореза на добитак	0452		
427	VI. ОБАВЕЗЕ ПО ОСНОВУ СРЕДСТАВА НАМЕЊЕНИХ ПРОДАЈИ И СРЕДСТАВА ПОСЛОВАЊА КОЈЕ ЈЕ ОБУСТАВЉЕНО	0453		
49 (део) осим 498	VII. КРАТКОРОЧНА ПАСИВНА ВРЕМЕНСКА РАЗГРАНИЧЕЊА	0454		
	Ђ. ГУБИТАК ИЗНАД ВИСИНЕ КАПИТАЛА (0415 + 0429 + 0430 + 0431 - 0059) ≥ 0 = 0407 + 0412 - 0402 - 0403 - 0404 - 0405 - 0406 - 0408 - 0411) ≥ 0	0455		
	Ђ. УКУПНА ПАСИВА (0401 + 0415 + 0429 + 0430 + 0431 - 0455)	0456	**1.303.326**	**1.314.208**
89	**ВАНБИЛАНСНА ПАСИВА**	0457	**1.270.831**	**1.365.107**

6.1. БИЛАНС УСПЕХА на дан 31.12.2025. године

(у хиљадама динара)

Група рачуна-рачун	П О З И Ц И Ј А	АОП	Износ	
			Текућа година	Претходна година
1	2	3	4	5
	А. ПОСЛОВНИ ПРИХОДИ (1002 +1005+1008+ 1009 -1010 +1011+ 1012)	**1001**	**1.593.696**	**1.768.638**
60	**I. ПРИХОДИ ОД ПРОДАЈЕ РОБЕ (1003 + 1004)**	**1002**		
600,602 и 604	1. Приходи од продаје робе на домаћем тржишту	1003		
601,603 и 605	2. Приходи од продаје роба на иностраном тржишту	1004		
61	**II. ПРИХОДИ ОД ПРОДАЈЕ ПРОИЗВОДА И УСЛУГА (1006+1007)**	**1005**	**1.549.858**	1.705.758
610,612 и 614	1. Приходи од продаје производа и услуга на домаћем тржишту	1006	**1.549.858**	**1.705.758**
611,613 и 615	2. Приходи од продаје производа и услуга на иностраном тржишту	1007		
62	**III. ПРИХОДИ ОД АКТИВИРАЊА УЧИНАКА И РОБЕ**	**1008**		
630	IV. ПОВЕЋАЊЕ ВРЕДНОСТИ ЗАЛИХА НЕДОВРШЕНИХ И ГОТОВИХ ПРОИЗВОДА	1009		
631	V. СМАЊЕЊЕ ВРЕДНОСТИ ЗАЛИХА НЕДОВРШЕНИХ И ГОТОВИХ ПРОИЗВОДА	1010		
64 и 65	VI. ОСТАЛИ ПОСЛОВНИ ПРИХОДИ	1011	43.838	43.745
68, осим 683,685 и 686	VII. ПРИХОДИ ОД УСКЛАЂИВАЊА ВРЕДНОСТИ ИМОВИНЕ (ОСИМ ФИНАНСИЈСКЕ)	1012		19.135
	Б. ПОСЛОВНИ РАСХОДИ (1014+1015+1016+1020+1021+1022+1023 +1024)	**1013**	**1.553.884**	**1.814.629**
50	I. НАБАВНА ВРЕДНОСТ ПРОДАТЕ РОБЕ	1014		

51	II. ТРОШКОВИ МАТЕРИЈАЛА, ГОРИВА И ЕНЕРГИЈЕ	1015	498.086	466.895
52	III. ТРОШКОВИ ЗАРАДА, НАКНАДА ЗАРАДА И ОСТАЛИ ЛИЧНИ РАСХОДИ (1017 + 1018 + 1019)	1016	855.020	802.187
520	1. Трошкови зарада и накнада зарада	1017	627.819	602.258
521	2. Трошкови пореза и доприноса на зараде и накнаде зарада	1018	95.112	91.425
52 осим 520 и 521	3. Остали лични расходи и накнаде	1019	132.089	108.504
540	IV. ТРОШКОВИ АМОРТИЗАЦИЈЕ	1020	101.867	130.882
58, осим 583,585 и 586	V. РАСХОДИ ОД УСКЛАЂИВАЊА ВРЕДНОСТИ ИМОВИНЕ (ОСИМ ФИНАНСИЈСКЕ)	1021		
53	VI. ТРОШКОВИ ПРОИЗВОДНИХ УСЛУГА	1022	53.989	346.555
54, осим 540	VII. ТРОШКОВИ РЕЗЕРВИСАЊА	1023	5.939	21.474
55	VIII. НЕМАТЕРИЈАЛНИ ТРОШКОВИ	1024	38.983	46.636
	В. ПОСЛОВНИ ДОБИТАК (1001 – 1013) ≥ 0	**1025**	**39.812**	
	Г. ПОСЛОВНИ ГУБИТАК (1013 – 1001) ≥ 0	**1026**		**45.991**
	Д. ФИНАНСИЈСКИ ПРИХОДИ (1028 + 1029 + 1030+1031)	**1027**	1.965	**7.664**
660 и 661	I. ФИНАНСИЈСКИ ПРИХОДИ ИЗ ОДНОСА СА МАТИЧНИМ, ЗАВИСНИМ И ОСТАЛИМ ПОВЕЗАНИМ ЛИЦИМА	1028		
662	II. ПРИХОДИ ОД КАМАТА (ОД ТРЕЋИХ ЛИЦА)	1029	1.965	7.664
663 и 664	III. ПОЗИТИВНЕ КУРСНЕ РАЗЛИКЕ И ПОЗИТИВНИ ЕФЕКТИ ВАЛУТНЕ КЛАУЗУЛЕ	1030		
665 и 669	IV. ОСТАЛИ ФИНАНСИЈСКИ ПРИХОДИ	1031		
	Ђ. ФИНАНСИЈСКИ РАСХОДИ (1033+1034+1035+1036)	**1032**	**41**	**57**
560 и 561	I. ФИНАНСИЈСКИ РАСХОДИ ИЗ ОДНОСА СА МАТИЧНИМ, ЗАВИСНИМ И ОСТАЛИМ ПОВЕЗАНИМ ЛИЦИМА	1033		

562	II. РАСХОДИ КАМАТА	1034	41	57
563 и 564	III. НЕГАТИВНЕ КУРСНЕ РАЗЛИКЕ И НЕГАТИВНИ ЕФЕКТИ ВАЛУТНЕ КЛАУЗУЛЕ	1035		
565 и 569	IV. ОСТАЛИ ФИНАНСИЈСКИ РАСХОДИ	1036		
	Е. ДОБИТАК ИЗ ФИНАНСИРАЊА (1027 - 1032) ≥ 0	**1037**	**1.924**	**7.607**
	Ж. ГУБИТАК ИЗ ФИНАНСИРАЊА (1032 - 1027) ≥ 0	**1038**		
683, 685 и 686	З. ПРИХОДИ ОД УСКЛАЂИВАЊА ВРЕДНОСТИ ОСТАЛЕ ИМОВИНЕ КОЈА СЕ ИСКАЗУЈЕ ПО ФЕР ВРЕДНОСТИ КРОЗ БИЛАНС УСПЕХА	1039		
583 и 585 и 586	И. РАСХОДИ ОД УСКЛАЂИВАЊА ВРЕДНОСТИ ОСТАЛЕ ИМОВИНЕ КОЈА СЕ ИСКАЗУЈЕ ПО ФЕР ВРЕДНОСТИ КРОЗ БИЛАНС УСПЕХА	1040	20	54
67	Ј. ОСТАЛИ ПРИХОДИ	1041	13.431	5.818
57	К. ОСТАЛИ РАСХОДИ	1042	3.544	11.998
	Л. УКУПНИ ПРИХОДИ (1001 + 1027 + 1039 + 1041)	**1043**	**1.609.092**	**1.782.120**
	Љ. УКУПНИ РАСХОДИ (1013 + 1032 + 1040 + 1042)	**1044**	**1.557.489**	**1.826.738**
	М. ДОБИТАК ИЗ РЕДОВНОГ ПОСЛОВАЊА ПРЕ ОПОРЕЗИВАЊА (1043 - 1044) ≥ 0	**1045**	**51.603**	
	Н. ГУБИТАК ИЗ РЕДОВНОГ ПОСЛОВАЊА ПРЕ ОПОРЕЗИВАЊА (1044 - 1043) ≥ 0	**1046**		**44.618**
69-59	**Њ. ПОЗИТИВАН НЕТО ЕФЕКАТ НА РЕЗУЛТАТ ПО ОСНОВУ ДОБИТКА ПОСЛОВАЊА КОЈЕ СЕ ОБУСТАВЉА, ПРОМЕНА РАЧУНОВОДСТВЕНИХ ПОЛИТИКА И ИСПРАВКИ ГРЕШАКА ИЗ РАНИЈИХ ПЕРИОДА**	**1047**		
59-69	**О. НЕГАТИВАН НЕТО ЕФЕКАТ НА РЕЗУЛТАТ ПО ОСНОВУ ГУБИТКА ПОСЛОВАЊА КОЈЕ СЕ ОБУСТАВЉА, ПРОМЕНА РАЧУНОВОДСТВЕНИХ ПОЛИТИКА**	**1048**	**951**	**8.577**

	И ИСПРАВКИ ГРЕШАКА ИЗ РАНИЈИХ ПЕРИОДА			
	П. ДОБИТАК ПРЕ ОПОРЕЗИВАЊА (1045 - 1046 + 1047 - 1048) ≥ 0	**1049**	**50.652**	
	Р. ГУБИТАК ПРЕ ОПОРЕЗИВАЊА (1046 - 1045 + 1048 - 1047) ≥ 0	**1050**		53.195
	С. ПОРЕЗ НА ДОБИТАК			
721	I. ПОРЕСКИ РАСХОД ПЕРИОДА	1051	**10.403**	
722 дуг. салдо	II. ОДЛОЖЕНИ ПОРЕСКИ РАСХОДИ ПЕРИОДА	1052	**2.262**	**21.507**
722 пот.салдо	III. ОДЛОЖЕНИ ПОРЕСКИ ПРИХОДИ ПЕРИОДА	1053	16.575	
723	Т. ИСПЛАЋЕНА ЛИЧНА ПРИМАЊА ПОСЛОДАВЦА	1054		
	Ћ. НЕТО ДОБИТАК (1049 - 1050 -1051 - 1052 + 1053 - 1054) ≥ 0	**1055**	**54.562**	
	У. НЕТО ГУБИТАК (1050 - 1049 + 1051 + 1052 - 1053 + 1054) ≥ 0	1056		74.702
	I. НЕТО ДОБИТАК КОЈИ ПРИПАДА УЧЕШЋИМА БЕЗ ПРАВА КОНТРОЛЕ	1057		
	II. НЕТО ДОБИТАК КОЈИ ПРИПАДА МАТИЧНОМ ПРАВНОМ ЛИЦУ	1058		
	III. НЕТО ГУБИТАК КОЈИ ПРИПАДА УЧЕШЋИМА БЕЗ ПРАВА КОНТРОЛЕ	1059		
	IV. НЕГО ГУБИТАК КОЈИ ПРИПАДА МАТИЧНОМ ПРАВНОМ ЛИЦУ	1060		
	V. ЗАРАДА ПО АКЦИЈИ			
	1. Основна зарада по акцији	1061		
	2. Умањена (разводњена) зарада по акцији	1062		

6.2. БИЛАНС ТОКОВА ГОТОВИНЕ на дан 31.12.2025. године

(у хиљадама динара)

ПОЗИЦИЈА	АОП	Износ	
		Текућа година	Претходна година
А. ТОКОВИ ГОТОВИНЕ ИЗ ПОСЛОВНИХ АКТИВНОСТИ			
I. Приливи готовине из пословних активности (1 до 4)	3001	**1.756.771**	**1.909.715**
1. Продаја и примљени аванси у земљи	3002	1.696.648	1.688.331
2. Продаја и примљени аванси у иностранству	3003		
3. Примљене камате из пословних активности	3004	954	3.714
4. Остали приливи из редовног пословања	3005	**59.169**	**217.670**
II. Одливи готовине из пословних активности (1 до 8)	3006	**1.509.998**	**1.918.942**
1. Исплате добављачима и дати аванси у земљи	3007	**767.285**	**1.021.810**
2. Исплате добављачима и дати аванси у иностранству	3008		
3. Зараде, накнаде зарада и остали лични расходи	3009	724.023	741.795
4. Плаћене камате у земљи	3010	41	56
5.Плаћене камате у иностранству	3011		
6. Порез на добитак	3012	8.075	23.228
7. Одливи по основу осталих јавних прихода	3013	10.574	16.146
8.Остали одливи из пословних активности	3014		115.907
III. Нето прилив готовине из пословних активности (I-II)	3015	246.773	
IV. Нето одлив готовине из пословних активности (II-I)	3016		9.227
Б. ТОКОВИ ГОТОВИНЕ ИЗ АКТИВНОСТИ ИНВЕСТИРАЊА			
I. Приливи готовине из активности инвестирања (1 до 5)	3017		**203.822**
1. Продаја акција и удела	3018		
2. Продаја нематеријалне имовине, некретнина, постројења, опреме и биолошких средстава	3019		
3. Остали финансијски пласмани	3020		200.000
4. Примљене камате из активности инвестирања	3021		**3.822**
5. Примљене дивиденде	3022		
II. Одливи готовине из активности инвестирања (1 до 3)	3023	**300.000**	**177.886**

1. Куповина акција и удела	3024		
2. Куповина нематеријалне имовине, некретнина, постројења, опреме и биолошких средстава	3025		77.886
3. Остали финансијски пласмани	3026	300.000	100.000
III. Нето прилив готовине из активности инвестирања (I-II)	3027		25.936
IV. Нето одлив готовине из активности инвестирања (II-I)	3028	**300.000**	
В. ТОКОВИ ГОТОВИНЕ ИЗ АКТИВНОСТИ ФИНАНСИРАЊА			
I. Приливи готовине из активности финансирања (1 до 7)	3029	65.000	
1. Увећање основног капитала	3030		
2. Дугорочни кредити у земљи	3031		
3. Дугорочни кредити у иностранству	3032		
4. Краткорочни кредити у земљи	3033	65.000	
5. Краткорочни кредити у иностранству	3034		
6. Остале дугорочне обавезе	3035		
7. Остале краткорочне обавезе	3036		
II. Одливи готовине из активности финансирања (1 до 8)	3037	65.000	59.800
1. Откуп сопствених акција и удела	3038		
2. Дугорочни кредити у земљи	3039		
3. Дугорочни кредити у иностранству	3040		
4. Краткорочни кредити у земљи	3041	65.000	
5. Краткорочни кредити у иностранству	3042		
6. Остале обавезе	3043		59.800
7. Финансијски лизинг	3044		
8. Исплаћене дивиденде	3045		
III. Нето прилив готовине из активности финансирања (I-II)	3046		
IV. Нето одлив готовине из активности финансирања (II-I)	3047		59.800
Г. СВЕГА ПРИЛИВ ГОТОВИНЕ (3001 + 3017 + 3029)	3048	**1.821.771**	**2.113.537**
Д. СВЕГА ОДЛИВ ГОТОВИНЕ (3006 + 3023 + 3037)	3049	**1.874.998**	**2.156.628**
Ђ. НЕТО ПРИЛИВ ГОТОВИНЕ (3048 – 3049) ≥ 0	3050		
Е. НЕТО ОДЛИВ ГОТОВИНЕ (3049 – 3048)≥ 0	3051	53.227	43.091
Ж. ГОТОВИНА НА ПОЧЕТКУ ОБРАЧУНСКОГ ПЕРИОДА	3052	94.015	137.106
З. ПОЗИТИВНЕ КУРСНЕ РАЗЛИКЕ ПО ОСНОВУ ПРЕРАЧУНА ГОТОВИНЕ	3053		

И. НЕГАТИВНЕ КУРСНЕ РАЗЛИКЕ ПО ОСНОВУ ПРЕРАЧУНА ГОТОВИНЕ	3054		
Ј. ГОТОВИНА НА КРАЈУ ОБРАЧУНСКОГ ПЕРИОДА (3050-3051+3052+3053-3054)	3055	40.788	94.015

6.3. РАСПОДЕЛА ДОБИТИ

Према Програму пословања за 2025. годину Предузеће је планирало да ће пословати са добитком у нето износу од 850.000,00 динара који ће бити распоређен у складу са чланом 58. Закона о јавним предузећима и Одлуком о буџету Града Новог Сада за 2025. годину, односно 50% ће се расподелити у буџет Града Новог Сада, а преосталих 50% ће остати нераспоређен Јавно комунално предузеће „Пут“ Нови Сад за 2025. годину је остварило добит у износу од 54.562.056,81 динара.

6.4. ИНДИКАТОРИ ЗА МЕРЕЊЕ ЕФИКАСНОСТИ ПОСЛОВАЊА ЗА 2025. ГОД.ИНДИКАТОРИ ЛИКВИДНОСТИ

1. Општа ликвидност

$$\frac{\text{обртна средства}}{\text{краткорочне обавезе}} = 550.433/140.609=3,91$$

2. Убрзана ликвидност

$$\frac{\text{обртна средства}-\text{залихе}}{\text{краткорочне обавезе}} = 434.085/140.609=3.09$$

6.4.1. ИНДИКАТОРИ ЗАДУЖЕНОСТИ

1. Задуженост

$$\frac{\text{укупан дуг}}{\text{укупна средства}} = \frac{346.189}{1.303.326} = 0,27$$

2. Однос дуга према капиталу

$$\frac{\text{укупан дуг}}{\text{укупан капитал}} = \frac{346.189}{798.859} = 0,43$$

3. Коефицијент покрића камате

$$\frac{\text{ЕБИТ}}{\text{расходи за камате}} = \frac{50.652}{41} = 1.235,41$$

4. Коефицијент финансијске стабилности

$$\frac{\text{дугорочне обавезе + капитал}}{\text{стална имовина + залихе}} = \frac{947.694}{869.241} = 1{,}09$$

6.4.2. ИНДИКАТОРИ АКТИВНОСТИ

1. Просечан период држања залиха

$$\frac{\text{просечне залихе}}{\text{приходи од продаје}} * 365 = \frac{136.933}{1.549.858} * 365 = 32{,}25$$

2. Просечан период наплате потраживања

$$\frac{\text{просечни салдо купца}}{\text{приход од продаје}} * 365 = \frac{38.113}{1.549.858} * 365 = 8{,}97$$

3. Просечан период плаћања обавеза

$$\frac{\text{обавезе према добављачима}}{\text{приход од продаје}} * 365 = \frac{63.372{,}5}{1.549.858} * 365 = 14{,}92$$

4. Искоришћеност фиксних средстава

$$\frac{\text{приходи од продаје}}{\text{нето фиксна средства}} = \frac{1.549.858}{745.662} = 2{,}08$$

5. Искоришћеност укупних средстава

$$\frac{\text{приходи од продаје}}{\text{укупна средства}} = \frac{1.549.858}{1.303.326} = 1{,}19$$

6.4.3. ИНДИКАТОРИ РЕНТАБИЛНОСТИ

1. Профитна бруто маргина

$$\frac{\text{укупна добит}}{\text{приход од продаје}} = \frac{50.652}{1.549.858} = 0{,}03$$

2. Профитна нето маргина

$$\frac{\text{нето добит}}{\text{приход од продаје}} = \frac{54.562}{1.549.858} = 0{,}03$$

3. ЕБИТ маргина

$$\frac{\text{ЕБИТ}}{\text{укупан приход}} = \frac{50.693}{1.609.092} = 0,03$$

4. ЕБИТДА маргина

$$\frac{\text{ЕБИТДА}}{\text{укупан приход}} = \frac{152.560}{1.609.092} = 0,09$$

5. Стопа повраћаја на укупна средства (РОА)

$$\frac{\text{нето добит}}{\text{укупна средства}} = \frac{54.562}{1.303.326} = 0,04$$

6. Стопа повраћаја на капитал (РОЕ)

$$\frac{\text{нето добит}}{\text{капитал}} = \frac{54.562}{798.859} = 0,07$$

6.4.4. ИНДИКАТОРИ ЕКОНОМИЧНОСТИ

1. Економичност пословања

$$\frac{\text{пословни приходи}}{\text{пословни расходи}} = \frac{1.593.696}{1.553.884} = 1,02$$

6.4.5. ИНДИКАТОРИ ПРОДУКТИВНОСТИ

1. Јединички трошкови рада

$$\frac{\text{бруто зарада и лични расходи}}{\text{укупан приход}} = \frac{855.020}{1.609.092} = 0,53$$

2. Продуктивност рада

$$\frac{\text{приход од продаје}}{\text{број запослених}} = \frac{1.549.858}{307} = 5.048,40$$

СУБВЕНЦИЈЕ

Р. бр.	Позиција	2024. година	2025. година	Индекс реализ 2025/2024
1	Планирано	-	-	-
2	Уговорено	-	-	-
3	Реализовано	-	-	-

7. ПОЛИТИКА ЗАРАДА И ЗАПОШЉАВАЊА

7.1. ТРОШКОВИ ЗАПОСЛЕНИХ

Р. бр.	Трошкови запослених	План	Реализација	Индекс реализација /план
		2025. године	2025. године	
1.	Маса НЕТО зарада (зарада по одбитку припадајућих пореза и доприноса на терет радника)	503.619.798	450.687.178,96	88,34
2.	Маса БРУТО 1 зарада (зарада са припадајућим порезима и доприносима на терет радника)	718.426.959	627.818.768,84	86,59
3.	Маса БРУТО 2 зарада (зарада са припадајућим порезима и доприносима на терет послодавца)	827.268.643	722.930.820,43	86,69
4	Број запослених по кадровској евиденцији	358	307	85,75
4.1	-на неодређено време	320	286	89,38
4.2	-на одређено време	38	21	55,26
5.	Накнаде по уговору о делу	990.000	222.222	22,45
6.	Број прималаца накнаде по уговору о делу	1	1	100,00
7.	Накнаде по ауторским уговорима	0		0,00
8.	Број пирмалаца накнаде по ауторским уговорима	0		0,00
9.	Накнаде по уговору о привременим и повременим пословима	0		0,00
10.	Број прималаца накнаде по уговору о привременим и повременим пословима	0		0,00
11.	Накнаде физичким лицима по основу осталих уговора	1.000.000	461.627	46,16
12.	Број прималаца накнаде по основу основу осталих уговора	8	8	100,00
13.	Накнаде члановима скупштине	0		0,00
14.	Број чланова скупштине	0		0,00
15.	Накнаде члановима надзорног одбора	1.424.051	1.388.886	97,53
16.	Број чланова надзорног одбора	3	3	100,00
17.	Накнаде члановима Комисије за ревизију	1.415.194	1.388.886	98,14
18.	Број чланова Комисије за ревизију	3	3	100,00
19.	Превоз запослених на посао и са посла	21.500.000	17.691.978,43	82,45
20	Дневнице на службеном путу	130.000	3.766	2,90
21	Накнаде трошкова на службеном путу	150.000	44.935	29,96
22	Отпремнина за одлазак у пензију	2.000.000	2.978.280,59	148,91
23	Број прималаца отпремнине	3	10	333,33

24	Јубиларне награде	3.000.000	7.324.338,39	244,14
25	Број прималаца јубиларних награда	9	56	622,22
26	Смештај и исхрана на терену	0		0,00
27	Помоћ радницима и породици радника	21.177.776	20.237.395,27	95,86
28	Стипендије	1.000.000	887.881	88,79
29	Остале накнаде трошкова запосленима и осталим физичким лицима	0		0,00
30	Трошкови стручног усавршавања запослених	3.000.000	2.362.312,80	78,74

* Трошкови који се односе на отпремнине и јубиларне награде имају велике индексе у односу на планиране обзиром да се стварно исплаћени износи у 2025. години по тим основама разликују у односу на оно што је садржано у актуарском обрачуну резервисања за јубиларне награде и отпремнине.

* позиције од 3 до 29* које се исказују у новчаним јединицама приказати у бруто износу

7.2. КАДРОВИ

ПОЛИТИКА КАДРОВА

У складу са дефинисаним циљевима и стратегијом пословања, у 2025. години се наставило усаглашавање кадровске структуре са стратегијом плана и развоја Предузећа, у циљу отклањања уског грла у производњи услед недостатка радника одређених квалификационих профила.

Предузеће није имало дефицитарних кадрова јер је на тржишту радне снаге стално присутна понуда радне снаге свих потребних образовних и квалификационих профила.

У наредној табели дат је приказ запослених према следећој структури:

КВАЛИФИКАЦИОНА СТРУКТУРА ЗАПОСЛЕНИХ

Рб	Квалификациона структура	План 2025.	Остварено 2025.	Индекс
				4/3
1	2	3	4	5
1.	ВСС	56	52	92,86
2.	ВС	24	17	70,83
3.	ВКВ	12	6	50,00
4.	ССС	114	113	99,12
5.	КВ	91	86	94,51
6.	ПК	22	16	72,73
7.	НК	39	17	43,59
Σ	**Укупно**	**358**	**307**	**85,75**

СТРУКТУРА ЗАПОСЛЕНИХ ПРЕМА ГОДИНАМА СТАЖА

Рб	Године стажа	План 2025.	Остварено 2025.	Индекс
				4/3
1	2	3	4	5
1.	До 5 година	39	28	71,79
2.	5 до 10	34	32	94,12
3.	10 до 15	54	43	79,63
4.	15 до 20	58	59	100,00
5.	20 до 25	50	43	86,00
6.	25 до 30	36	32	88,89
7.	30 до 35	44	33	75,00
8.	Преко 35	43	37	86,05
Σ	**Укупно**	**358**	**307**	**85,75**

СТРУКТУРА ЗАПОСЛЕНИХ ПРЕМА ГОДИНАМА СТАРОСТИ

Рб	Старосна структура	План 2025.	Остварено 2025.	Индекс
				4/3
1	2	3	4	5
1.	До 30 година	39	19	48,71
2.	30-40 година	70	43	61,14
3.	40-50 година	109	104	95,41
4.	Од 50-60 година	106	103	97,16
5.	Преко 60 година	34	38	111,76
Σ	**Укупно**	**358**	**307**	**85,75**

ДИНАМИКА ЗАПОШЉАВАЊА

Р. бр.	Основ одлива/пријема кадрова	Број запослених
	Стање на дан 31.12.2024. године	**325**
	Одлив кадрова у периоду 01.01.-31.03.2025.	**8**
1.	Пензија	4
2.	Технолошки вишак	
3.	Истекао уговор на одређено	1
4.	Отказ од стране послодавца	1
5.	Споразумни раскид уговора	1
6.	Смртни случај	1
	Пријем кадрова у периоду 01.01.-31.03.2025.	**1**
1.	Попуњавање упражњених радних места	1
2.	Пренос са одређеног на неодређено	
	Стање па дан 31.03.2025. године	**318**
	Одлив кадрова у периоду 01.04.-30.06.2025.	**7**
1.	Пензија	1
2.	Технолошки вишак	
3.	Истекао уговор на одређено	6
4.	Отказ од стране послодавца	
5.	Споразумни раскид уговора	
6.	Смртни случај	
7.	Неплаћено	
	Пријем кадрова у периоду 01.04.-30.06.2025.	**9**
1.	Попуњавање упражњених радних места	8
2.	Приправник	
	Стање на дан 30.06.2025. године	**320**

Р. бр.	Основ одлива/пријема кадрова	Број запослених
	Стање на дан 30.06.2025. године	**320**
	Одлив кадрова у периоду 01.07.-30.09.2024.	**23**
1.	Пензија	1
2.	Технолошки вишак	
3.	Истекао уговор на одређено	22
4.	Отказ од стране послодавца	
5.	Споразумни раскид уговора	
6.	Смртни случај	
	Пријем кадрова у периоду 01.07.-30.09.2025.	**3**
1.	Попуњавање упражњених радних места	
2.	Повратак са неплаћеног	
	Стање па дан 30.09.2025. године	**300**
	Одлив кадрова у периоду 01.10.-31.12.2025.	**8**
1.	Пензија	4
2.	Технолошки вишак	
3.	Истекао уговор на одређено	
4.	Отказ од стране послодавца	1
5.	Споразумни раскид уговора	1
6.	Смртни случај	2
7.	Неплаћено	
	Пријем кадрова у периоду 01.01.-31.12.2025.	**15**
1.	Попуњавање упражњених радних места	
2.	Пренос са одређеног на неодређено	
	Стање на дан 31.12.2025. године	**307**

7.3. ПОЛИТИКА ЗАРАДА

Реализација динамике исплата зарада за 2025. годину у периоду од 01.01.2025. до 31.12.2025. године у складу је са планираним трошковима зарада и других примања за 2025. годину.

7.3.1. ПЛАН ТРОШКОВА ЗАРАДА И ДРУГИХ ПРИМАЊА У 2025. ГОДИНИ

ИСПЛАТА 2025.	УКУПНО			*СТАРОЗАПОСЛЕНИ*			*НОВОЗАПОСЛЕНИ*			*ПОСЛОВОДСТВО*		
	број запо-слених	Маса зарада	просечна зарада	број запо-слених	Маса зарада	просечна зарада	број запо-слених	Маса зарада	просечна зарада	број запо-слених	Маса зарада	просечна зарада
I	351	60,455,933.37	172,239.13	338	58,880,729.10	174,203.34	12	1,293,295.42	107,774.62	1	281,908.85	281,908.85
II	358	52,703,341.26	147,216.04	337	50,222,597.88	149,028.48	20	2,235,129.21	111,756.46	1	245,614.17	245,614.17
III	359	60,833,310.63	169,452.12	337	57,855,351.07	171,677.60	21	2,720,796.91	129,561.76	1	257,162.65	257,162.65
IV	363	58,838,496.55	162,089.52	335	53,882,111.80	160,842.12	27	4,686,679.40	173,580.72	1	269,705.35	269,705.35
V	365	59,768,588.83	163,749.56	335	54,650,284.26	163,135.18	29	4,848,599.22	167,193.08	1	269,705.35	269,705.35
VI	365	59,839,040.50	163,942.58	335	54,920,763.20	163,942.58	29	4,661,114.65	160,728.09	1	257,162.65	257,162.65
VII	365	62,283,490.22	170,639.70	335	57,050,718.22	170,300.65	29	4,950,863.15	170,719.42	1	281,908.85	281,908.85
VIII	365	59,839,040.50	163,942.58	335	54,920,763.20	163,942.58	29	4,661,114.65	160,728.09	1	257,162.65	257,162.65
IX	365	62,632,662.66	171,596.34	335	57,244,352.74	170,878.66	29	5,118,604.57	176,503.61	1	269,705.35	269,705.35
X	365	62,483,490.22	171,187.64	335	57,199,266.66	170,744.08	29	5,002,314.71	172,493.61	1	281,908.85	281,908.85
XI	365	57,441,688.85	157,374.49	335	52,507,483.73	156,738.76	29	4,688,590.95	161,675.55	1	245,614.17	245,614.17
XII	363	61,307,875.32	168,892.22	333	56,117,112.43	168,519.86	29	4,908,854.04	169,270.83	1	281,908.85	281,908.85
УКУПНО	4349	718,426,958.91	1,982,321.90	4025	665,451,534.29	1,983,953.89	312	49,775,956.88	1,861,985.83	12	3,199,467.74	3,199,467.74
ПРОСЕК	362	59,868,913.24	165,193.49	335	55,454,294.52	165,329.49	26	4,147,996.41	155,165.49	1	266,622.31	266,622.31
* старозапослени у 2025. години су они запослени који су били у радном односу у децембру 2024. године												

7.3.2. РЕАЛИЗАЦИЈА ТРОШКОВА ЗАРАДА И ДРУГИХ ПРИМАЊА У 2025. ГОДИНИ

ИСПЛАТА ПО МЕСЕЦИМА 2025.	УКУПНО			*СТАРОЗАПОСЛЕНИ*			*НОВОЗАПОСЛЕНИ*			*ПОСЛОВОДСТВО*		
	број запослен	Маса зарада	просечна зарада	број зап	Маса зарада	просечна зарада	број запослених	Маса зарада	просечна зарада	број запослених	Маса зарада	просечна зарада
I	324	56.203.041,00	173.466,18	322	55.856.159,00	173.466,33	1	66.170,00	66.170,00	1	280.712,00	280.712,00
II	322	49.188.150,00	152.758,23	320	48.815.633,00	152.548,85	1	127.386,00	127.386,00	1	245.131,00	245.131,00
III	321	53.238.587,00	165.852,30	319	52.864.104,00	165.718,19	1	117.481,00	117.481,00	1	257.002,00	257.002,00
IV	315	50.040.621,00	158.859,11	312	49.522.251,00	158.725,16	2	249.083,00	124.541,50	1	269.287,00	269.287,00
V	318	50.486.015,00	158.761,05	311	49.915.781,00	160.500,90	6	300.533,00	50.088,83	1	269.701,00	269.701,00
VI	317	49.391.314,00	155.808,56	310	48.353.061,00	155.977,62	6	781.091,00	130.181,83	1	257.162,00	257.162,00
VII	317	53.183.898,00	167.772,55	308	51.921.004,00	168.574,69	8	981.651,00	122.706,38	1	281.243,00	281.243,00
VIII	316	49.132.225,00	155.481,72	307	47.785.459,00	155.652,96	8	1.089.605,00	136.200,63	1	257.161,00	257.161,00
IX	318	56.424.161,00	177.434,47	309	54.901.498,00	177.674,75	8	1.236.192,00	154.524,00	1	286.471,00	286.471,00
X	296	53.147.044,00	179.550,82	287	51.546.549,00	179.604,70	8	1.315.261,00	164.407,63	1	285.234,00	285.234,00
XI	304	47.450.150,00	156.086,00	284	45.386.202,00	159.811,00	19	1.796.175,00	94.536,00	1	267.773,00	267.773,00
XII	305	59.830.902,00	196.167,00	283	56.368.081,00	199.180,00	21	3.164.540,00	150.692,00	1	298.281,00	298.281,00
УКУПНО	3773	627.716.108,00	1.997.997,99	3672	613.235.782,00	2.007.435,15	89	11.225.168,0.	1.438.915,80	12	3.255.158	3.255.158
ПРОСЕК	314	52.309.675,67	166.499,83	306	51.102.981,83	167.286,26	7	935.430,67	119.909,65	1	271.263,17	271.263,17

Број запослених у горе наведеној табели се односи на запослене којима је исплаћена зарада док број запослених по кадровској евиденцији обухвата и запослене на неплаћеном одсуству.

Неслагање иплаћених зарада бруто 1 у горе наведеној табели која садржи податке према ЗИП обрасцима и исплаћених зарада бруто 1 у табели Трошкови запослених је последица техничког и методолошког неслагања између контног евидентирања и пореске пријаве, у складу са важећим прописима и рачуноводственим стандардима.

7.4. НАКНАДЕ ЧЛАНОВИМА НАДЗОРНОГ ОДБОРА

Накнаде Управног одбора, Скупштине и Надзорног одбора у нето износу

2025.	Управни одбор/Скупштина						Надзорни одбор						УКУПНО	
	број чланова	маса за накнаде УО	просечна накнада члана УО	Накнада председника УО	Накнада заменика УО	УКУПНА маса за УО	број чланова	маса за накнаде	просечна накнада члана	накнада председника	накнада заменика	УКУПНА маса	УКУПНО	УКУПНО маса за УО и НО
I							2	50.000	25.000	25.000		75.000		
II							2	50.000	25.000	25.000		75.000		
III							2	50.000	25.000	25.000		75.000		
IV							2	50.000	25.000	25.000		75.000		
V							2	50.000	25.000	25.000		75.000		
VI							2	50.000	25.000	25.000		75.000		
VII							2	50.000	25.000	25.000		75.000		
VIII							2	50.000	25.000	25.000		75.000		
IX							2	50.000	25.000	25.000		75.000		
X							2	50.000	25.000	25.000		75.000		
XI							2	50.000	25.000	25.000		75.000		
XII							2	50.000	25.000	25.000		75.000		
УКУПНО							24	600.000	300.000	300.000		900.000		
ПРОСЕК							2	50.000	25.000	25.000		75.000		

Накнаде Управног одбора, Скупштине и Надзорног одбора у бруто износу

2025.	Управни одбор/Скупштина						Надзорни одбор						УКУПНО	
	број чланова	маса за накнаде УО	просечна накнада члана УО	Накнада председника УО	Накнада заменика УО	УКУПНА маса за УО	број чланова	маса за накнаде	просечна накнада члана	накнада председника	накнада заменика	УКУПНА маса	УК-бр УО и НО	
I							2	77.160,32	38.580,16	38.580,16		115.740,48		
II							2	77.160,32	38.580,16	38.580,16		115.740,48		
III							2	77.160,32	38.580,16	38.580,16		115.740,48		
IV							2	77.160,32	38.580,16	38.580,16		115.740,48		
V							2	77.160,32	38.580,16	38.580,16		115.740,48		
VI							2	77.160,32	38.580,16	38.580,16		115.740,48		
VII							2	77.160,32	38.580,16	38.580,16		115.740,48		
VIII							2	77.160,32	38.580,16	38.580,16		115.740,48		
IX							2	77.160,32	38.580,16	38.580,16		115.740,48		
X							2	77.160,32	38.580,16	38.580,16		115.740,48		
XI							2	77.160,32	38.580,16	38.580,16		115.740,48		
XII							2	77.160,32	38.580,16	38.580,16		115.740,48		
УКУПНО							24	925.923,84	462.961,92	462.961,92		1.388.885,76		
ПРОСЕК							2	77.160,32	38.580,16	38.580,16		115.740,48		

РЕАЛИЗОВАНА СРЕДСТВА ЗА РАД КОМИСИЈЕ ЗА РЕВИЗИЈУ

Накнаде Комисији за ревизију - у нето износу

у динарима

Месец	Комисија за ревизију план 2025.година				Комисија за ревизију реализација 2025.година			
	укупан износ	накнада председника	наканада члана	број чланова	укупан износ	накнада председника	наканада члана	број чланова
	1+(2*3)	1	2	3	1+(2*3)	1	2	3
I	75.000	25.000	25.000	2	75.000	25.000	25.000	2
II	75.000	25.000	25.000	2	75.000	25.000	25.000	2
III	75.000	25.000	25.000	2	75.000	25.000	25.000	2
IV	75.000	25.000	25.000	2	75.000	25.000	25.000	2
V	75.000	25.000	25.000	2	75.000	25.000	25.000	2
VI	75.000	25.000	25.000	2	75.000	25.000	25.000	2
VII	75.000	25.000	25.000	2	75.000	25.000	25.000	2
VIII	75.000	25.000	25.000	2	75.000	25.000	25.000	2
IX	75.000	25.000	25.000	2	75.000	25.000	25.000	2
X	75.000	25.000	25.000	2	75.000	25.000	25.000	2
XI	75.000	25.000	25.000	2	75.000	25.000	25.000	2
XII	75.000	25.000	25.000	2	75.000	25.000	25.000	2
УКУПНО	900.000	300.000	300.000	24	900.000	300.000	300.000	24
ПРОСЕК	75.000	25.000	25.000	2	75.000	25.000	25.000	2

Накнаде Комисија за ревизију - у бруто износу

у динарима

Месец	Комисија за ревизију план 2025.година					Комисија за ревизију реализација 2025.година				
	укупан износ	накнада председника	наканада члана	број чланова	уплата у буџет	укупан износ	накнада председника	наканада члана	број чланова	уплата у буџет
	1+(2*3)	1	2	3	4	1+(2*3)	1	2	3	4
I	117.924	39.308	39.308	2		115.740,48	38.580,16	38.580,16	2	
II	117.924	39.308	39.308	2		115.740,48	38.580,16	38.580,16	2	
III	117.924	39.308	39.308	2		115.740,48	38.580,16	38.580,16	2	
IV	117.924	39.308	39.308	2		115.740,48	38.580,16	38.580,16	2	
V	117.924	39.308	39.308	2		115.740,48	38.580,16	38.580,16	2	
VI	117.924	39.308	39.308	2		115.740,48	38.580,16	38.580,16	2	
VII	117.924	39.308	39.308	2		115.740,48	38.580,16	38.580,16	2	
VIII	117.924	39.308	39.308	2		115.740,48	38.580,16	38.580,16	2	
IX	117.924	39.308	39.308	2		115.740,48	38.580,16	38.580,16	2	
X	117.924	39.308	39.308	2		115.740,48	38.580,16	38.580,16	2	
XI	117.927	39.309	39.309	2		115.740,48	38.580,16	38.580,16	2	
XII	117.927	39.309	39.309	2		115.740,48	38.580,16	38.580,16	2	
УКУПНО	1.415.094	471.698	471.698	24		1.388.885,76	462.961,92	462.961,92	24	
ПРОСЕК	117.924	39.308	39.308	2		115.740,48	38.580,16	38.580,16	2	

Распон исплаћених и планираних зарада у периоду 01.01. до 31.12.2025

у динарима

		План		Реализација	
		Бруто 1	Нето	Бруто 1	Нето
Запослени без пословодства	Најнижа појединачна зарада	113.328	82.285	82.537	60.701
	Највиша појединачна зарада	214.899	153.486	371.594	263.330
	Просечна зарада	158.241	113.769	227.066	162.015
Пословодство	Најнижа појединачна зарада	245.614	175.017	245.131	174.679
	Највиша појединачна зарада	333.185	236.405	298.281	211.937
	Просечна зарада	289.400	205.711	271.706	193.308

8. ПРОГРАМ ИНВЕСТИЦИОНИХ АКТИВНОСТИ

Набавка основних средстава реализована је у потпуности из сопствених средстава с обзиром нису планирана средства из капиталних субвенција из буџета града Новог Сада за 2025. годину. Инвестициона улагања из сопствених средстава су планирана Програмом пословања ЈКП"Пут" Нови сад за 2025. годину у износу од **24.050.000,00** динара.

У извештајном периоду јануар-децембар 2025. године ЈКП „Пут" Нови Сад је по склопљеним уговорима набавило основна средства из сопсвених средстава реализовано **6.686.500,00** динара, са следећим ставкама:

9. ИНВЕСТИЦИЈЕ У 2025. ГОДИНИ

Рбр	**Објекти**	**Ком**	**План 2025.**			**Остварено 2025.**
				Извори финансирања		
			Вредност у дин.	из Буџета града	Сопствена средства	**Вредност у дин.**
1.	Изградња механичарске радионице (локација Руменачка 150 А)		8.000.000,00		8.000.000,00	
2.	Поправка постојеће унутрашње гасне инсталације (Руменачка 150 А)		2.000.000,00		2.000.000,00	
3.	Поправка крова изнад објеката зимске службе и магацина	-	3.350.000,00		3.350.000,00	
4.	Поправка просторија зимске службе		3.000.000,00		3.000.000,00	
	УКУПНО:		**16.350.000,00**		**16.350.000,00**	

Рбр	**Машине**	**Ком**	**План 2025.**			**Остварено 2025.**
				Извори финансирања		
			Вредност у дин.	из Буџета града	Сопствена средства	**Вредност у дин.**
1.	Машина за посипање перле		1.600.000,00		1.600.000,00	1.594.000,00
	УКУПНО:		**1.600.000,00**		**1.600.000,00**	**1.594.000,00**

Рб.	Остала опрема	ком	План 2025.			Остварено 2025.
				Извори финансирања		
			Вредност у дин.	из Буџета града	Сопствена средства	Вредност у дин
1.	Тример за сечење грања	1	200.000,00		200.000,00	
2.	Приколица за превоз машина	1	4.000.000,00		4.000.000,00	3.945.000,00
3.	L2/L3 опрема за повезивање на мрежу		800.000,00		800.000,00	752.500,00
4.	Механичарски алат и опрема за одељење радионице		300.000,00		300.000,00	
5.	Алат и опрема за одељење сигнализације		200.000,00		200.000,00	
6.	Машина за сечење асфалта и бетона	1	600.000,00		600.000,00	395.000,00
	УКУПНО:		**6.100.000,00**		**6.100.000,00**	**5.092.500,00**

ИНВЕСТИЦИОНА УЛАГАЊА

(у хиљадама динара)

Рб	Опис позиције	Остварено 2024.	План 2025.	Остварено 2025.	Индекс		
					4/3	5/3	5/4
1	2	3	4	5	6	7	8
1.	Гасификација						
2.	Објекти		**16.350**				
3.	Опрема						
3.1.	Возила	27.292					
3.2.	Машине	35.888	**1.600**	**1.594**	4,46	4,44	99,63
3.3.	Остала опрема	845	**6.100**	**5.092**	721,89	602,60	83,48
Σ	**Укупно**	**64.025**	**24.050**	**6.686**	**37,56**	**10,44**	**27,80**

ТЕХНИЧКА СТРУКТУРА ИНВЕСТИЦИЈА

(у хиљадама динара)

Рб	Опис позиције	Остварено 2024.	План 2025.	Остварено 2025.	Индекс		
					4/3	5/3	5/4
1	2	3	4	5	6	7	8
1.	Гасификација	-					
2.	Објекти	-	16.350				
3.	Опрема	64.025	-	6.686	-	10,72	-
3.1	Возила	27.292					
3.2	Машине	35.888	1.600	1.594	4,45	4,44	99,62
3.3	Остала опрема	845	6.100	5.092	721,89	602,60	83,47
Σ	**Укупно**	**64.025**	**24.050**	**6.686**	**37,56**	**10,44**	**27,80**

ИЗВОРИ ФИНАНСИРАЊА ОСНОВНИХ СРЕДСТАВА

(у хиљадама динара)

		Износ			Индекс		
Р.бр	Извори финансирања	Остварено 2024.	План 2025.	Остварено 2025.	4/3	5/3	5/4
1	2	3	4	5	6	7	8
1	Сопствена средства	64.025	24.050	6.686	37,56	10,44	27,80
2	Средства из буџета оснивача						
3	Банкарски кредити и Финансијски лизинг						
4	Средства одобрена из ИПА фонда						
	УКУПНО:	64.025	24.050	6.686	37,56	10,44	27,80

10. КРЕДИТНА ЗАДУЖЕНОСТ

Предузеће: ЈКП „ПУТ" НОВИ САД
Матични број 8171963
Планска курс:

КРЕДИТНА ЗАДУЖЕНОСТ

Кредитор	Назив кредита / Пројекта	Валута	Уговорени износ кредита	Гаранција државе Да/Не	Стање кредитне задужености на 31.12.2024 године у оригиналној валути	Стање кредитне задужености на 31.12.2024 године у динарима	Годишња доспећа кредита	Рок отплате без периода почека	Период почека (Grace period)	Датум прве отплате	Каматна стопа	Број отплата током једне године	План плаћања по кредиту за текућу годину у динарима							
													Главница први квартал	Главница други квартал	Главница трећи квартал	Главница четврти квартал	Камата први квартал	Камата други квартал	Камата трећи квартал	Камата четврти квартал
Укупно кредитно задужење			0		0	0							0	0	0	0	0	0	0	0
Од чега за инвестиције																				
Од чега за пословне пројекте																				

Датум

[М.П.]

Овлашћено лице

10.1 НЕИЗМИРЕНА ДУГОВАЊА И НЕНАПЛАЋЕНА ПОТРАЖИВАЊА

Потраживања (стање на последњи дан извештаја)	на дан 31.03.2025.	на дан 30.06.2025.	на дан 30.09.2025.	на дан 31.12.2025.
до 3 месеца	38.207.123	61.966.152	25.312.998	13.562.488
од 3 месеца до 12 месеци	2.825.227	2.825.227	2.825.227	309.484
дуже од 12 месеци	307.084	380.284	308.284	2.808.824
УКУПНО:	41.339.434	65.099.662	28.446.508	16.680.796

ОБАВЕЗЕ за 2025. годину*

у динарима

Неизмирене обавезе (стање на последњи дан извештаја)	на дан 31.03.2025.	на дан 30.06.2025.	на дан 30.09.2025.	на дан 31.12.2025.
до 3 месеца	41.055.040	77.870.888	136.480.780	85.510.147
од 3 месеца до 12 месеци				
дуже од 12 месеци				
УКУПНО:	41.055.040	77.870.888	136.480.780	85.510.147

11. ЈАВНЕ НАБАВКЕ

Р. Бр.	ПОЗИЦИЈА	Планирано за 2025. годину	Реализовано за 2025. годину
	Добра-материјал		
1	Материјал за израду 511	468.200.000,00	376.094.065,33
2	Остали материјал (канцеларијски) 512	2.600.000,00	1.417.813,61
3	Гориво, мазиво, електрична енергија, природни гас 513	102.500.000,00	87.655.730,16
4	Резервни делови 514	25.000.000,00	17.664.885,03
5	Ситан инвентар, хтз, ауто гуме 515	22.000.000,00	15.253.709,61
	Добра-основна средства		
	ОБЈЕКТИ		
1	Изградња механичарске радионице (локација Руменачка 150 А)	8.000.000,00	
	МАШИНЕ		
7	Машина за посипање перле (2 kom)	1.600.000,00	1.594.000,00
	ОСТАЛА ОПРЕМА		
1	Тример за сечење грања	200.000,00	
2	Приколица за превоз машина	4.000.000,00	3.945.000,00
3	L2/L3 опрема за повезивање на мрежу	800.000,00	752.500,00
4	Механичарски алат и опрема за одељење радионице	300.000,00	
5	Алат и опрема за одељење сигнализације	200.000,00	
6	Машина за сечење асфалта и бетона	600.000,00	395.000,00
	УКУПНО ДОБРА	**636.000.000**	**504.772.703,74**
1	Новогодишњи пакетићи 529210	1.500.000,00	2.200.163,18
	ПРОИЗВОДНЕ УСЛУГЕ		
1	Транспортне услуге 531	13.750.000,00	5.927.653,71
2	Услуге одржавања 532	29.820.000,00	16.608.201,67
3	Рекламе и пропаганде 535	1.800.000,00	1.669.999,92
4	Остале услуге 539	18.730.000,00	8.436.326,07
	НЕМАТЕРИЈАЛНЕ УСЛУГЕ		
1	Непроизводне услуге 550	16.700.000,00	9.536.660,84
2	Репрезентација 551	1.155.000,00	528.676,56
3	Премије осигурања 552	15.000.000,00	13.843.142,15
4	Платни промет 553	2.500.000,00	1.459.524,38
5	Чланарине 554	1.000.000,00	678.648,56
6	Остали нематеријални трошкови 559	11.000.000,00	10.266.861,02
	УКУПНЕ УСЛУГЕ	**111.455.000**	**68.955.694,88**

	Трошкови услуга на изради учинака (РАДОВИ)		
1	Услуге на изради учинака 530	298.765.000,00	21.316.859,37
2	Поправка постојеће унутрашње гасне инсталације (Руменачка 150 А)	2.000.000,00	
3	Поправка крова изнад објеката зимске службе и магацина	3.350.000,00	
4	Поправка просторија зимске службе	3.000.000,00	
	УКУПНО РАДОВИ	**307.115.000**	**21.316.859,37**
	УКУПНО= ДОБРА+УСЛУГЕ+РАДОВИ	**1.056.070.000**	**597.245.421,17**

12. СРЕДСТВА ЗА ПОСЕБНЕ НАМЕНЕ

Р. бр.	Позиција	План за 2025. годину	Реализација у 2025. години	Индекс реал. 2025./план 2025.
1	Спонзорство			
2	Донације	180.000,00	93.134,58	51,74
3	Хуманитарне активности	60.000,00		
4	Спортске активности	1.000.000,00		
5	Репрезентација	1.155.000,00	528.676,56	45,77
6	Реклама и пропаганда	1.800.000,00	1.699.999,92	94,44
7	Остало			

ДИРЕКТОР ПРЕДУЗЕЋА

Душан Радојичић
дипл.економиста

Дигитално потписано
Vukmirović Miloš
издавалац сертификата:
Javno preduzeće Pošta Srbije
25.06.2026. 13:35:04

SRBO AUDIT doo Beograd
Privredno društvo za reviziju i računovodstvene usluge
11030 Beograd, Ilije Stojadinovića 6/2, tel.: 011/2317 933
PIB : 100420652 Matični broj : 17349732 Tekući račun : 160-272003-31

JKP "PUT" NOVI SAD

Izveštaj o izvršenoj reviziji korigovanih finansijskih izveštaja na dan 31.12.2025. godine

Broj: 26-237/26

Beograd, jun 2026. godine

SRBO AUDIT doo Beograd
Privredno društvo za reviziju i računovodstvene usluge
11030 Beograd, Ilije Stojadinovića 6/2, tel : 011 2317 933
PIB : 100420652 Matični broj : 17349732 Tekući račun : 160-272003-31

IZVEŠTAJ NEZAVISNOG REVIZORA

Vlasnicima i rukovodstvu Javnog komunalnog preduzeća Put, Novi Sad

Mišljenje

Izvršili smo reviziju korigovanih finansijskih izveštaja javnog komunalnog preduzeća "Put", Novi Sad ("Preduzeće"), koji obuhvataju korigovani bilans stanja na dan 31.12.2025. godine, korigovani bilans uspeha, korigovani izveštaj o ostalom rezultatu, korigovani izveštaj o promenama na kapitalu i korigovani izveštaj o tokovima gotovine za godinu koja se završila na taj dan, kao i napomene uz korigovane finansijske izveštaje koje sadrže značajne računovodstvene politike.

Po našem mišljenju, priloženi korigovani finansijski izveštaji istinito i objektivno, po svim materijalno značajnim pitanjima, prikazuju finansijsko stanje Preduzeća na dan 31.12.2025. godine, u skladu sa Zakonom o računovodstvu i propisima Republike Srbije.

Osnov za mišljenje

Reviziju smo izvršili u skladu s Međunarodnim standardima revizije. Naša odgovornost prema tim standardima je detaljnije opisana u sekciji *Odgovornost revizora za reviziju* korigovanih *finansijskih izveštaja* našeg izveštaja. Nezavisni smo u odnosu na Društvo u skladu s etičkim zahtevima relevantnim za našu reviziju ovih korigovanih finansijskih izveštaja u Republici Srbiji, odnosno u skladu s *Etičkim kodeksom za profesionalne računovođe* Odbora za međunarodne etičke standarde za računovođe, i ispunili smo naše druge odgovornosti u skladu s tim zahtevima. Smatramo da su revizijski dokazi koje smo pribavili dovoljni i odgovarajući da obezbede osnovu za izražavanje našeg mišljenja.

Skretanje pažnje

Skrećemo pažnju na tačku 33. Napomena uz korigovane finansijske izveptaje u kojoj je navedeno da će Preduzeće nastaviti poslovanje u doglednoj budućnosti u skladu sa načelom stalnosti poslovanja. Preduzeće je tokom 2024. godine ostvarilo neto gubitak u iznosu od 74.702 hiljada dinara, dok je tokom 2025. godine ostvarilo neto dobitak u iznosu od 54.562 hiljada dinara, dok neraspoređena dobit ranijih godina iznosi 115.501 hiljada dinara na 31.12.2025. godine. Takođe, obrtna imovina Preduzeća na 31.12.2025. godine premašuje njegove kratkoročne obaveze za iznos od 409.824 hiljada dinara. S obzirom na prethodno navedeno, kao i na činjenicu da osnivač, Grad Novi Sad, pruža neophodnu finansijsku pomoć koja Preduzeću omogućava da izvršava svoje obaveze i nesmetano posluje u doglednoj budućnosti, smatramo da je pretpostavka rukovodstva Preduzeća da će Preduzeće nastaviti poslovanje u neograničenom vremenskom periodu prikladna.

Ostale informacije

Rukovodstvo je odgovorno za ostale informacije. Ostale informacije obuhvataju informacije iznete u Godišnjem izveštaju o poslovanju u 2025. godini, koje ne uključuju korigovane finansijske izveštaje i naš revizorski izveštaj o njima.

Ostale informacije (nastavak)

Naše mišljenje o korigovanim finansijskim izveštajima ne odnosi se na ostale informacije, i mi ne izražavamo bilo kakvo uveravanje o istima.

U vezi s našom revizijom ovih korigovanih finansijskih izveštaja, naša odgovornost je da proučimo ostale informacije i da, tokom tog procesa, razmotrimo da li su ostale informacije materijalno nekonzistentne s korigovanim finansijskim izveštajima, ili našim saznanjima stečenim u postupku revizije, ili su na drugi način prikazane kao materijalno pogrešne. Na osnovu rada koji smo izvršili na reviziji korigovanih finansijskih izveštaja, utvrdili smo:

(i) Da su Informacije iznete u Godišnjem izveštaju o poslovanju u 2025. godini usklađene sa priloženim korigovanim finansijskim izveštajima za istu poslovnu godinu; i
(ii) Da je Godišnji izveštaj o poslovanju u 2025. godini pripremljen u skladu s relevantnim odredbama Zakona o računovodstvu Republike Srbije.

Na osnovu poznavanja i razumevanja Preduzeća i njegovog okruženja stečenog tokom revizije, nismo utvrdili materijalno značajne pogrešne navode u Godišnjem izveštaju o poslovanju u 2025. godini, odnosno nemamo šta da izvestimo u vezi predmetnoga.

Odgovornost rukovodstva i lica ovlašćenih za upravljanje za korigovane finansijske izveštaje

Rukovodstvo je odgovorno za sastavljanje ovih korigovanih finansijskih izveštaja u skladu sa Zakonom o računovodstvu i propisima Republike Srbije, kao i za interne kontrole koje smatra neophodnim za sastavljanje korigovanih finansijskih izveštaja koji ne sadrže pogrešne informacije od materijalnog značaja, nastale usled pronevere ili greške.

U procesu pripreme korigovanih finansijskih izveštaja, rukovodstvo je odgovorno za procenu sposobnosti Preduzeća da nastavi poslovanje u skladu s načelom stalnosti poslovanja, obelodanjujući, gde je to primenjivo, pitanja koja se odnose na stalnost poslovanja i koristeći načelo stalnosti poslovanja kao računovodstvenu osnovu, osim ako rukovodstvo namerava da likvidira Preduzeće ili da obustavi njegovo poslovanje, ili nema drugu realnu mogućnost sem da to učini.

Lica ovlašćena za upravljanje su odgovorna za nadgledanje procesa finansijskog izveštavanja Preduzeća.

Naši ciljevi su da se u razumnoj meri uverimo da korigovani finansijski izveštaji, uzeti u celini, ne sadrže materijalno značajne pogrešne iskaze, nastale usled kriminalne radnje ili greške, i da izdamo revizorski izveštaj koji sadrži naše mišljenje. Uveravanje u razumnoj meri predstavlja visok nivo uveravanja, ali ne i garanciju da će revizija sprovedena u skladu sa Međunarodnim standardima revizije uvek otkriti materijalno pogrešne iskaze, kada takvi iskazi postoje. Pogrešni iskazi mogu da nastanu usled kriminalne radnje ili greške, i smatraju se materijalno značajnim ukoliko bi bilo razumno očekivati da bi oni, pojedinačno ili zbirno, mogli uticati na ekonomske odluke korisnika korigovanih finansijskih izveštaja donete na osnovu istih.

Odgovornost revizora za reviziju korigovanih finansijskih izveštaja

Kao deo revizije u skladu sa Međunarodnim standardima revizije, mi primenjujemo profesionalno prosuđivanje i održavamo profesionalni skepticizam tokom revizije. Isto tako, mi:

- Vršimo identifikaciju i procenu rizika od materijalno značajnih pogrešnih iskaza u korigovanim finansijskim izveštajima, nastalih usled kriminalne radnje ili greške; osmišljavamo i obavljamo revizijske postupke koji su adekvatan odgovor na te rizike; i pribavljamo dovoljno odgovarajućih revizijskih dokaza da obezbede osnovu za naše mišljenje. Rizik da neće biti identifikovani materijalno značajni pogrešni iskazi koji su rezultat kriminalne radnje je veći nego za pogrešne iskaze nastale usled greške, zato što kriminalna radnja može da uključi udruživanje, falsifikovanje, namerne propuste, lažno prikazivanje, ili zaobilaženje internih kontrola.

Odgovornost revizora za reviziju korigovanih finansijskih izveštaja (nastavak)

- Stičemo razumevanje o internim kontrolama koje su relevantne za reviziju radi osmišljavanja revizijskih postupaka koji su prikladni u datim okolnostima, ali ne u cilju izražavanja mišljenja o efikasnosti sistema internih kontrola Preduzeća.

- Vršimo procenu prikladnosti primenjenih računovodstvenih politika i razumnosti računovodstvenih procena i povezanih obelodanjivanja koje je izvršilo rukovodstvo.

- Donosimo zaključak o prikladnosti primene načela stalnosti poslovanja kao računovodstvene osnove od strane rukovodstva, i na osnovu prikupljenih revizijskih dokaza prosuđujemo da li postoji materijalna neizvesnost u vezi sa događajima ili uslovima koji mogu da izazovu značajnu sumnju u pogledu sposobnosti Preduzeća da nastavi s poslovanjem u skladu s načelom stalnosti poslovanja. Ako zaključimo da postoji materijalna neizvesnost, dužni smo da u svom izveštaju skrenemo pažnju na povezana obelodanjivanja u korigovanim finansijskim izveštajima ili, ako takva obelodanjivanja nisu adekvatna, da modifikujemo svoje mišljenje. Naši zaključci se zasnivaju na revizijskim dokazima prikupljenim do datuma našeg revizorskog izveštaja. Međutim, budući događaji ili uslovi mogu dovesti do toga da Preduzeće prestane da posluje u skladu s načelom stalnosti poslovanja.

Saopštavamo licima ovlašćenim za upravljanje, između ostalog, planirani obim i vreme revizije i značajne revizijske nalaze, uključujući sve značajne nedostatke u sistemu internih kontrola koje smo identifikovali tokom revizije.

Beograd, 25. jun 2026. godine

Ovlašćeni revizor:
Miloš Vukmirović

"SRBO AUDIT" d.o.o.

Попуњава правно лице - предузетник		
Матични број **08171963**	Шифра делатности **4211**	ПИБ **100187770**
Назив **JAVNO KOMUNALNO PREDUZEĆE PUT, NOVI SAD**		
Седиште **Нови Сад, РУМЕНАЧКА 150/а**		

БИЛАНС СТАЊА

на дан 31.12.2025. године

- у хиљадама динара -

Група рачуна, рачун	ПОЗИЦИЈА	АОП	Напомена број	Износ		
				Текућа година	Претходна година	
					Крајње стање _____ 20__.	Почетно стање 01.01.20__.
1	2	3	4	5	6	7
	АКТИВА					
00	**А. УПИСАНИ А НЕУПЛАЋЕНИ КАПИТАЛ**	0001				
	Б. СТАЛНА ИМОВИНА (0003 + 0009 + 0017 + 0018 + 0028)	0002		752.893	879.426	
01	I. НЕМАТЕРИЈАЛНА ИМОВИНА (0004 + 0005 + 0006 + 0007 + 0008)	0003		7.231	7.231	
010	1. Улагања у развој	0004				
011, 012 и 014	2. Концесије, патенти, лиценце, робне и услужне марке, софтвер и остала нематеријална имовина	0005	16	7.231	7.231	
013	3. Гудвил	0006				
015 и 016	4. Нематеријална имовина узета у лизинг и нематеријална имовина у припреми	0007				
017	5. Аванси за нематеријалну имовину	0008				
02	II. НЕКРЕТНИНЕ, ПОСТРОЈЕЊА И ОПРЕМА (0010 + 0011 + 0012 + 0013 + 0014 + 0015 + 0016)	0009	16.2	745.662	872.195	
020, 021 и 022	1. Земљиште и грађевински објекти	0010		38.049	73.700	
023	2. Постројења и опрема	0011		707.456	798.339	
024	3. Инвестиционе некретнине	0012				
025 и 027	4. Некретнине, постројења и опрема узети у лизинг и некретнине, постројења и опрема у припреми	0013				
026 и 028	5. Остале некретнине, постројења и опрема и улагања на туђим некретнинама, постројењима и опреми	0014		157	156	
029 (део)	6. Аванси за некретнине, постројења и опрему у земљи	0015				
029 (део)	7. Аванси за некретнине, постројења и опрему у иностранству	0016				
03	III. БИОЛОШКА СРЕДСТВА	0017				
04 и 05	IV. ДУГОРОЧНИ ФИНАНСИЈСКИ ПЛАСМАНИ И ДУГОРОЧНА ПОТРАЖИВАЊА (0019 + 0020 + 0021 + 0022 + 0023 + 0024 + 0025 + 0026 + 0027)	0018				

Група рачуна, рачун	ПОЗИЦИЈА	АОП	Напомена број	Износ		
				Текућа година	Претходна година	
					Крајње стање _____ 20__.	Почетно стање 01.01.20__.
1	2	3	4	5	6	7
040 (део), 041 (део) и 042 (део)	1. Учешћа у капиталу правних лица (осим учешћа у капиталу која се вреднују методом учешћа)	0019				
040 (део), 041 (део), 042 (део)	2. Учешћа у капиталу која се вреднују методом учешћа	0020				
043, 050 (део) и 051 (део)	3. Дугорочни пласмани матичном, зависним и осталим повезаним лицима и дугорочна потраживања од тих лица у земљи	0021				
044, 050 (део), 051 (део)	4. Дугорочни пласмани матичном, зависним и осталим повезаним лицима и дугорочна потраживања од тих лица у иностранству	0022				
045 (део) и 053 (део)	5. Дугорочни пласмани (дати кредити и зајмови) у земљи	0023				
045 (део) и 053 (део)	6. Дугорочни пласмани (дати кредити и зајмови) у иностранству	0024				
046	7. Дугорочна финансијска улагања (хартије од вредности које се вреднују по амортизованој вредности)	0025				
047	8. Откупљене сопствене акције и откупљени сопствени удели	0026				
048, 052, 054, 055 и 056	9. Остали дугорочни финансијски пласмани и остала дугорочна потраживања	0027				
28 (део), осим 288	V. ДУГОРОЧНА АКТИВНА ВРЕМЕНСКА РАЗГРАНИЧЕЊА	0028				
288	**В. ОДЛОЖЕНА ПОРЕСКА СРЕДСТВА**	0029				
	Г. ОБРТНА ИМОВИНА (0031 + 0037 + 0038 + 0044 + 0048 + 0057+ 0058)	0030		550.433	434.782	
Класа 1, осим групе рачуна 14	I. ЗАЛИХЕ (0032 + 0033 + 0034 + 0035 + 0036)	0031	17	116.348	157.518	
10	1. Материјал, резервни делови, алат и ситан инвентар	0032		116.021	156.798	
11 и 12	2. Недовршена производња и готови производи	0033				
13	3. Роба	0034				
150, 152 и 154	4. Плаћени аванси за залихе и услуге у земљи	0035		327	720	
151, 153 и 155	5. Плаћени аванси за залихе и услуге у иностранству	0036				
14	II. СТАЛНА ИМОВИНА КОЈА СЕ ДРЖИ ЗА ПРОДАЈУ И ПРЕСТАНАК ПОСЛОВАЊА	0037				
20	III. ПОТРАЖИВАЊА ПО ОСНОВУ ПРОДАЈЕ (0039 + 0040 + 0041 + 0042 + 0043)	0038		13.749	62.477	
204	1. Потраживања од купаца у земљи	0039	18	13.749	62.477	
205	2. Потраживања од купаца у иностранству	0040				

Група рачуна, рачун	ПОЗИЦИЈА	АОП	Напомена број	Износ		
				Текућа година	Претходна година	
					Крајње стање _____ 20__,	Почетно стање 01.01.20__,
1	2	3	4	5	6	7
200 и 202	3. Потраживања од матичног, зависних и осталих повезаних лица у земљи	0041				
201 и 203	4. Потраживања од матичног, зависних и осталих повезаних лица у иностранству	0042				
206	5. Остала потраживања по основу продаје	0043				
21, 22 и 27	IV. ОСТАЛА КРАТКОРОЧНА ПОТРАЖИВАЊА (0045 + 0046 + 0047)	0044	29	56.369	58.028	
21, 22 осим 223 и 224, и 27	1. Остала потраживања	0045		30.424	29.755	
223	2. Потраживања за више плаћен порез на добитак	0046		25.932	28.260	
224	3. Потраживања по основу преплаћених осталих пореза и доприноса	0047		13	13	
23	V. КРАТКОРОЧНИ ФИНАНСИЈСКИ ПЛАСМАНИ (0049 + 0050 + 0051 + 0052 + 0053 + 0054 + 0055 + 0056)	0048	30	300.450	450	
230	1. Краткорочни кредити и пласмани - матично и зависна правна лица	0049				
231	2. Краткорочни кредити и пласмани - остала повезана лица	0050				
232, 234 (део)	3. Краткорочни кредити, зајмови и пласмани у земљи	0051		450	450	
233, 234 (део)	4. Краткорочни кредити, зајмови и пласмани у иностранству	0052				
235	5. Хартије од вредности које се вреднују по амортизованој вредности	0053				
236 (део)	6. Финансијска средства која се вреднују по фер вредности кроз Биланс успеха	0054				
237	7. Откупљене сопствене акције и откупљени сопствени удели	0055				
236 (део), 238 и 239	8. Остали краткорочни финансијски пласмани	0056		300.000		
24	VI. ГОТОВИНА И ГОТОВИНСКИ ЕКВИВАЛЕНТИ	0057	20	40.788	94.015	
28 (део), осим 288	VII. КРАТКОРОЧНА АКТИВНА ВРЕМЕНСКА РАЗГРАНИЧЕЊА	0058	21	22.729	62.294	
	Д. УКУПНА АКТИВА = ПОСЛОВНА ИМОВИНА (0001 + 0002 + 0029 + 0030)	0059		1.303.326	1.314.208	
88	**Ђ. ВАНБИЛАНСНА АКТИВА**	0060		1.270.831	1.365.107	
	ПАСИВА					
	А. КАПИТАЛ (0402 + 0403 + 0404 + 0405 + 0406 - 0407 + 0408 + 0411 - 0412) ≥ 0	0401		798.859	804.161	
30, осим 306	I. ОСНОВНИ КАПИТАЛ	0402	22	80.206	80.206	
31	II. УПИСАНИ А НЕУПЛАЋЕНИ КАПИТАЛ	0403				

Група рачуна, рачун	ПОЗИЦИЈА	АОП	Напомена број	Износ		
				Текућа година	Претходна година	
					Крајње стање _____ 20__.	Почетно стање 01.01.20__.
1	2	3	4	5	6	7
306	III. ЕМИСИОНА ПРЕМИЈА	0404				
32	IV. РЕЗЕРВЕ	0405		20.134	20.134	
330 и потражни салдо рачуна 331,332, 333, 334, 335, 336 и 337	V. ПОЗИТИВНЕ РЕВАЛОРИЗАЦИОНЕ РЕЗЕРВЕ И НЕРЕАЛИЗОВАНИ ДОБИЦИ ПО ОСНОВУ ФИНАНСИЈСКИХ СРЕДСТАВА И ДРУГИХ КОМПОНЕНТИ ОСТАЛОГ СВЕОБУХВАТНОГ РЕЗУЛТАТА	0406		669.621	712.916	
дуговни салдо рачуна 331, 332, 333, 334, 335, 336 и 337	VI. НЕРЕАЛИЗОВАНИ ГУБИЦИ ПО ОСНОВУ ФИНАНСИЈСКИХ СРЕДСТАВА И ДРУГИХ КОМПОНЕНТИ ОСТАЛОГ СВЕОБУХВАТНОГ РЕЗУЛТАТА	0407		66.463	40.060	
34	VII. НЕРАСПОРЕЂЕНИ ДОБИТАК (0409 + 0410)	0408	36	170.063	105.667	
340	1. Нераспоређени добитак ранијих година	0409		115.501	105.667	
341	2. Нераспоређени добитак текуће године	0410		54.562		
	VIII. УЧЕШЋЕ БЕЗ ПРАВА КОНТРОЛЕ	0411				
35	IX. ГУБИТАК (0413 + 0414)	0412		74.702	74.702	
350	1. Губитак ранијих година	0413		74.702		
351	2. Губитак текуће године	0414			74.702	
	Б. ДУГОРОЧНА РЕЗЕРВИСАЊА И ДУГОРОЧНЕ ОБАВЕЗЕ (0416 + 0420 + 0428)	0415	23	148.835	144.030	
40	I. ДУГОРОЧНА РЕЗЕРВИСАЊА (0417+0418+0419)	0416		148.835	144.030	
404	1. Резервисања за накнаде и друге бенефиције запослених	0417		118.527	103.412	
400	2. Резервисања за трошкове у гарантном року	0418				
40, осим 400 и 404	3. Остала дугорочна резервисања	0419		30.308	40.618	
41	II. ДУГОРОЧНЕ ОБАВЕЗЕ (0421 + 0422 + 0423 + 0424 + 0425 + 0426 + 0427)	0420				
410	1. Обавезе које се могу конвертовати у капитал	0421				
411 (део) и 412 (део)	2. Дугорочни кредити и остале дугорочне обавезе према матичном, зависним и осталим повезаним лицима у земљи	0422				
411 (део) и 412 (део)	3. Дугорочни кредити и остале дугорочне обавезе према матичном, зависним и осталим повезаним лицима у иностранству	0423				
414 и 416 (део)	4. Дугорочни кредити, зајмови и обавезе по основу лизинга у земљи	0424				
415 и 416 (део)	5. Дугорочни кредити, зајмови и обавезе по основу лизинга у иностранству	0425				
413	6. Обавезе по емитованим хартијама од вредности	0426				

Група рачуна, рачун	ПОЗИЦИЈА	АОП	Напомена број	Износ		
				Текућа година	Претходна година	
					Крајње стање _____ 20__.	Почетно стање 01.01.20__.
1	2	3	4	5	6	7
419	7. Остале дугорочне обавезе	0427				
49 (део), осим 498 и 495 (део)	III. ДУГОРОЧНА ПАСИВНА ВРЕМЕНСКА РАЗГРАНИЧЕЊА	0428				
498	**В. ОДЛОЖЕНЕ ПОРЕСКЕ ОБАВЕЗЕ**	0429	28	56.745	71.058	
495 (део)	**Г. ДУГОРОЧНИ ОДЛОЖЕНИ ПРИХОДИ И ПРИМЉЕНЕ ДОНАЦИЈЕ**	0430	27	158.278	202.116	
	Д. КРАТКОРОЧНА РЕЗЕРВИСАЊА И КРАТКОРОЧНЕ ОБАВЕЗЕ (0432 + 0433 + 0441 + 0442 + 0449 + 0453 + 0454)	0431		140.609	92.843	
467	I. КРАТКОРОЧНА РЕЗЕРВИСАЊА	0432				
42, осим 427	II. КРАТКОРОЧНЕ ФИНАНСИЈСКЕ ОБАВЕЗЕ (0434 + 0435 + 0436 + 0437 + 0438 + 0439 + 0440)	0433				
420 (део) и 421 (део)	1. Обавезе по основу кредита према матичном, зависним и осталим повезаним лицима у земљи	0434				
420 (део) и 421 (део)	2. Обавезе по основу кредита према матичном, зависним и осталим повезаним лицима у иностранству	0435				
422 (део), 424 (део), 425 (део), и 429 (део)	3. Обавезе по основу кредита и зајмова од лица која нису домаће банке	0436				
422 (део), 424 (део), 425 (део) и 429 (део)	4. Обавезе по основу кредита од домаћих банака	0437				
423, 424 (део), 425 (део) и 429 (део)	5. Кредити, зајмови и обавезе из иностранства	0438				
426	6. Обавезе по краткорочним хартијама од вредности	0439				
428	7. Обавезе по основу финансијских деривата	0440				
430	III. ПРИМЉЕНИ АВАНСИ, ДЕПОЗИТИ И КАУЦИЈЕ	0441	39	101	88	
43, осим 430	IV. ОБАВЕЗЕ ИЗ ПОСЛОВАЊА (0443 + 0444 + 0445 + 0446 + 0447 + 0448)	0442	40	85.569	41.176	
431 и 433	1. Обавезе према добављачима - матична, зависна правна лица и остала повезана лица у земљи	0443				
432 и 434	2. Обавезе према добављачима - матична, зависна правна лица и остала повезана лица у иностранству	0444				
435	3. Обавезе према добављачима у земљи	0445	24	85.569	41.176	
436	4. Обавезе према добављачима у иностранству	0446				
439 (део)	5. Обавезе по меницама	0447				
439 (део)	6. Остале обавезе из пословања	0448				
44,45,46, осим 467, 47 и 48	V. ОСТАЛЕ КРАТКОРОЧНЕ ОБАВЕЗЕ (0450 + 0451 + 0452)	0449		54.939	51.579	

Група рачуна, рачун	ПОЗИЦИЈА	АОП	Напомена број	Износ		
				Текућа година	Претходна година	
					Крајње стање _____ 20__.	Почетно стање 01.01.20__.
1	2	3	4	5	6	7
44, 45 и 46 осим 467	1. Остале краткорочне обавезе	0450		54.528	46.776	
47,48 осим 481	2. Обавезе по основу пореза на додату вредност и осталих јавних прихода	0451		411	4.803	
481	3. Обавезе по основу пореза на добитак	0452				
427	VI. ОБАВЕЗЕ ПО ОСНОВУ СРЕДСТАВА НАМЕЊЕНИХ ПРОДАЈИ И СРЕДСТАВА ПОСЛОВАЊА КОЈЕ ЈЕ ОБУСТАВЉЕНО	0453				
49 (део) осим 498	VII. КРАТКОРОЧНА ПАСИВНА ВРЕМЕНСКА РАЗГРАНИЧЕЊА	0454				
	Ђ. ГУБИТАК ИЗНАД ВИСИНЕ КАПИТАЛА (0415 + 0429 + 0430 + 0431 - 0059) ≥ 0 = (0407 + 0412 - 0402 - 0403 - 0404 - 0405 - 0406 - 0408 - 0411) ≥ 0	0455		0		
	Е. УКУПНА ПАСИВА (0401 + 0415 + 0429 + 0430 + 0431 - 0455)	0456		1.303.326	1.314.208	
89	**Ж. ВАНБИЛАНСНА ПАСИВА**	0457		1.270.831	1.365.180	

У _____

дана _____20_____године

Законски заступник

ЈАВНО КОМУНАЛНО ПРЕДУЗЕЋЕ НОВИ САД

* 2 *

Образац прописан Правилником о садржини и форми образаца финансијских извештаја и садржини и форми обрасца Статистичког извештаја за привредна друштва, задруге и предузетнике („Службени гласник РС" бр. 89/2020).

Попуњава правно лице - предузетник		
Матични број **08171963**	Шифра делатности **4211**	ПИБ **100187770**
Назив **JAVNO KOMUNALNO PREDUZEĆE PUT, NOVI SAD**		
Седиште **Нови Сад, РУМЕНАЧКА 150/а**		

БИЛАНС УСПЕХА

за период од 01.01.2025. до 31.12.2025. године

- у хиљадама динара -

Група рачуна, рачун	ПОЗИЦИЈА	АОП	Напомена број	Износ	
				Текућа година	Претходна година
1	2	3	4	5	6
	А. ПОСЛОВНИ ПРИХОДИ (1002 + 1005 + 1008 + 1009 - 1010 + 1011 + 1012)	1001		1.593.696	1.768.638
60	I. ПРИХОДИ ОД ПРОДАЈЕ РОБЕ (1003 + 1004)	1002	3		
600, 602 и 604	1. Приходи од продаје робе на домаћем тржишту	1003			
601, 603 и 605	2. Приходи од продаје роба на иностраном тржишту	1004			
61	II. ПРИХОДИ ОД ПРОДАЈЕ ПРОИЗВОДА И УСЛУГА (1006 + 1007)	1005	3.1	1.549.858	1.705.758
610, 612 и 614	1. Приходи од продаје производа и услуга на домаћем тржишту	1006		1.549.858	1.705.758
611, 613 и 615	2. Приходи од продаје производа и услуга на иностраном тржишту	1007			
62	III. ПРИХОДИ ОД АКТИВИРАЊА УЧИНАКА И РОБЕ	1008			
630	IV. ПОВЕЋАЊЕ ВРЕДНОСТИ ЗАЛИХА НЕДОВРШЕНИХ И ГОТОВИХ ПРОИЗВОДА	1009			
631	V. СМАЊЕЊЕ ВРЕДНОСТИ ЗАЛИХА НЕДОВРШЕНИХ И ГОТОВИХ ПРОИЗВОДА	1010			
64 и 65	VI. ОСТАЛИ ПОСЛОВНИ ПРИХОДИ	1011		43.838	43.745
68, осим 683, 685 и 686	VII. ПРИХОДИ ОД УСКЛАЂИВАЊА ВРЕДНОСТИ ИМОВИНЕ (ОСИМ ФИНАНСИЈСКЕ)	1012			19.135
	Б. ПОСЛОВНИ РАСХОДИ (1014 + 1015 + 1016 + 1020 + 1021 + 1022 + 1023 + 1024)	1013		1.553.884	1.814.629
50	I. НАБАВНА ВРЕДНОСТ ПРОДАТЕ РОБЕ	1014			
51	II. ТРОШКОВИ МАТЕРИЈАЛА, ГОРИВА И ЕНЕРГИЈЕ	1015	5	498.086	466.895
52	III. ТРОШКОВИ ЗАРАДА, НАКНАДА ЗАРАДА И ОСТАЛИ ЛИЧНИ РАСХОДИ (1017 + 1018 + 1019)	1016	6	855.020	802.187
520	1. Трошкови зарада и накнада зарада	1017		627.819	602.258
521	2. Трошкови пореза и доприноса на зараде и накнаде зарада	1018		95.112	91.425
52 осим 520 и 521	3. Остали лични расходи и накнаде	1019		132.089	108.504
540	IV. ТРОШКОВИ АМОРТИЗАЦИЈЕ	1020	7	101.867	130.882
58, осим 583, 585 и 586	V. РАСХОДИ ОД УСКЛАЂИВАЊА ВРЕДНОСТИ ИМОВИНЕ (ОСИМ ФИНАНСИЈСКЕ)	1021			
53	VI. ТРОШКОВИ ПРОИЗВОДНИХ УСЛУГА	1022	8	53.989	346.555
54, осим 540	VII. ТРОШКОВИ РЕЗЕРВИСАЊА	1023	7	5.939	21.474
55	VIII. НЕМАТЕРИЈАЛНИ ТРОШКОВИ	1024	8	38.983	46.636

Група рачуна, рачун	ПОЗИЦИЈА	АОП	Напомена број	Износ	
				Текућа година	Претходна година
1	2	3	4	5	6
	В. ПОСЛОВНИ ДОБИТАК (1001 - 1013) ≥ 0	1025		39.812	
	Г. ПОСЛОВНИ ГУБИТАК (1013 - 1001) ≥ 0	1026			45.991
	Д. ФИНАНСИЈСКИ ПРИХОДИ (1028 + 1029 + 1030 + 1031)	1027	9	1.965	7.664
660 и 661	I. ФИНАНСИЈСКИ ПРИХОДИ ИЗ ОДНОСА СА МАТИЧНИМ, ЗАВИСНИМ И ОСТАЛИМ ПОВЕЗАНИМ ЛИЦИМА	1028			
662	II. ПРИХОДИ ОД КАМАТА	1029		1.965	7.664
663 и 664	III. ПОЗИТИВНЕ КУРСНЕ РАЗЛИКЕ И ПОЗИТИВНИ ЕФЕКТИ ВАЛУТНЕ КЛАУЗУЛЕ	1030			
665 и 669	IV. ОСТАЛИ ФИНАНСИЈСКИ ПРИХОДИ	1031			
	Ђ. ФИНАНСИЈСКИ РАСХОДИ (1033 + 1034 + 1035 + 1036)	1032	10	41	57
560 и 561	I. ФИНАНСИЈСКИ РАСХОДИ ИЗ ОДНОСА СА МАТИЧНИМ, ЗАВИСНИМ И ОСТАЛИМ ПОВЕЗАНИМ ЛИЦИМА	1033			
562	II. РАСХОДИ КАМАТА	1034		41	57
563 и 564	III. НЕГАТИВНЕ КУРСНЕ РАЗЛИКЕ И НЕГАТИВНИ ЕФЕКТИ ВАЛУТНЕ КЛАУЗУЛЕ	1035			
565 и 569	IV. ОСТАЛИ ФИНАНСИЈСКИ РАСХОДИ	1036			
	Е. ДОБИТАК ИЗ ФИНАНСИРАЊА (1027 - 1032) ≥ 0	1037	10,1	1.924	7.607
	Ж. ГУБИТАК ИЗ ФИНАНСИРАЊА (1032 - 1027) ≥ 0	1038			
683, 685 и 686	**З. ПРИХОДИ ОД УСКЛАЂИВАЊА ВРЕДНОСТИ ФИНАНСИЈСКЕ ИМОВИНЕ КОЈА СЕ ИСКАЗУЈЕ ПО ФЕР ВРЕДНОСТИ КРОЗ БИЛАНС УСПЕХА**	1039			
583, 585 и 586	**И. РАСХОДИ ОД УСКЛАЂИВАЊА ВРЕДНОСТИ ФИНАНСИЈСКЕ ИМОВИНЕ КОЈА СЕ ИСКАЗУЈЕ ПО ФЕР ВРЕДНОСТИ КРОЗ БИЛАНС УСПЕХА**	1040	12.1	20	54
67	**Ј. ОСТАЛИ ПРИХОДИ**	1041	11	13.431	5.818
57	**К. ОСТАЛИ РАСХОДИ**	1042	12	3.544	11.998
	Л. УКУПНИ ПРИХОДИ (1001 + 1027 + 1039 + 1041)	1043		1.609.092	1.782.120
	Љ. УКУПНИ РАСХОДИ (1013 + 1032 + 1040 + 1042)	1044		1.557.489	1.826.738
	М. ДОБИТАК ИЗ РЕДОВНОГ ПОСЛОВАЊА ПРЕ ОПОРЕЗИВАЊА (1043 - 1044) ≥ 0	1045		51.603	
	Н. ГУБИТАК ИЗ РЕДОВНОГ ПОСЛОВАЊА ПРЕ ОПОРЕЗИВАЊА (1044 - 1043) ≥ 0	1046			44.618
69-59	**Њ. ПОЗИТИВАН НЕТО ЕФЕКАТ НА РЕЗУЛТАТ ПО ОСНОВУ ДОБИТКА ПОСЛОВАЊА КОЈЕ СЕ ОБУСТАВЉА, ПРОМЕНА РАЧУНОВОДСТВЕНИХ ПОЛИТИКА И ИСПРАВКИ ГРЕШАКА ИЗ РАНИЈИХ ПЕРИОДА**	1047			
59- 69	**О. НЕГАТИВАН НЕТО ЕФЕКАТ НА РЕЗУЛТАТ ПО ОСНОВУ ГУБИТКА ПОСЛОВАЊА КОЈЕ СЕ ОБУСТАВЉА, ПРОМЕНА РАЧУНОВОДСТВЕНИХ ПОЛИТИКА И ИСПРАВКИ ГРЕШАКА ИЗ РАНИЈИХ ПЕРИОДА**	1048	13	951	8.577
	П. ДОБИТАК ПРЕ ОПОРЕЗИВАЊА (1045 - 1046 + 1047 - 1048) ≥ 0	1049	14	50.652	

Група рачуна, рачун	ПОЗИЦИЈА	АОП	Напомена број	Износ	
				Текућа година	Претходна година
1	2	3	4	5	6
	Р. ГУБИТАК ПРЕ ОПОРЕЗИВАЊА (1046 - 1045 + 1048 - 1047) ≥ 0	1050			53.195
	С. ПОРЕЗ НА ДОБИТАК				
721	I. ПОРЕСКИ РАСХОД ПЕРИОДА	1051	14.1	10.403	0
722 дуг. салдо	II. ОДЛОЖЕНИ ПОРЕСКИ РАСХОДИ ПЕРИОДА	1052		2.262	21.507
722 пот. салдо	III. ОДЛОЖЕНИ ПОРЕСКИ ПРИХОДИ ПЕРИОДА	1053		16.575	
723	**Т. ИСПЛАЋЕНА ЛИЧНА ПРИМАЊА ПОСЛОДАВЦА**	1054			
	Ћ. НЕТО ДОБИТАК (1049 - 1050 -1051 - 1052 + 1053 - 1054) ≥ 0	1055	15	54.562	
	У. НЕТО ГУБИТАК (1050 - 1049 + 1051 + 1052 - 1053 + 1054) ≥ 0	1056			74.702
	I. НЕТО ДОБИТАК КОЈИ ПРИПАДА УЧЕШЋИМА БЕЗ ПРАВА КОНТРОЛЕ	1057			
	II. НЕТО ДОБИТАК КОЈИ ПРИПАДА МАТИЧНОМ ПРАВНОМ ЛИЦУ	1058			
	III. НЕТО ГУБИТАК КОЈИ ПРИПАДА УЧЕШЋИМА БЕЗ ПРАВА КОНТРОЛЕ	1059			
	IV. НЕТО ГУБИТАК КОЈИ ПРИПАДА МАТИЧНОМ ПРАВНОМ ЛИЦУ	1060			
	V. ЗАРАДА ПО АКЦИЈИ				
	1. Основна зарада по акцији	1061			
	2. Умањена (разводњена) зарада по акцији	1062			

У _____

дана _____20_____године

Законски заступник

ЈАВНО КОМУНАЛНО ПРЕДУЗЕЋЕ НОВИ САД

Образац прописан Правилником о садржини и форми образаца финансијских извештаја и садржини и форми обрасца Статистичког извештаја за привредна друштва, задруге и предузетнике („Службени гласник РС" бр. 89/2020).

Попуњава правно лице - предузетник		
Матични број **08171963**	Шифра делатности **4211**	ПИБ **100187770**
Назив **JAVNO KOMUNALNO PREDUZEĆE PUT, NOVI SAD**		
Седиште **Нови Сад, РУМЕНАЧКА 150/а**		

СТАТИСТИЧКИ ИЗВЕШТАЈ

за 2025 годину

I. ОПШТИ ПОДАЦИ О ПРАВНОМ ЛИЦУ И ПРЕДУЗЕТНИКУ

ОПИС	Озн. за АОП	Текућа година	Претходна година
1	2	3	4
1. Број месеци пословања (ознака од 1 до 12)	9001	12	12
2. Ознака за власништво (ознака од 1 до 5)	9002	5	5
3. Број страних (правних или физичких) лица која имају учешће у капиталу	9003		
4. Број страних (правних или физичких) лица чије је учешће у капиталу 10% или више од 10%	9004		
5. Просечан број запослених на основу стања крајем сваког месеца (цео број)	9005	307	330
6 . Просечан број запослених преко агенција и организација за запошљавање (омладинске и студентске задруге) на основу стања крајем сваког месеца (цео број)	9006	36	24
7. Просечан број волонтера на основу стања крајем сваког месеца (цео број)	9007		

II. БРУТО ПРОМЕНЕ НЕМАТЕРИЈАЛНЕ ИМОВИНЕ И НЕКРЕТНИНА, ПОСТРОЈЕЊА, ОПРЕМЕ И БИОЛОШКИХ СРЕДСТАВА

-износи у хиљадама динара-

Група рачуна, рачун	ОПИС	Озн. за АОП	Бруто	Исправка вредности	Нето (кол. 4 - 5)
1	2	3	4	5	6
01	**1. Нематеријална имовина**				
	1.1. Стање на почетку године	9008	7.231		7.231
	1.2. Повећања у току године (набавке, реконструкције и др. без аванса и софтвера)	9009			
	1.3 Повећања у току године - софтвери	9010			
	1.4. Повећања у току године - аванси	9011			
	1.5. Смањења у току године (продаја, расходовање и др.)	9012			
	1.6. Амортизација и обезвређење	9013			-
	1.7. Ревалоризација	9014			
	1.8. Стање на крају године (9008 + 9009 + 9010 + 9011 - 9012 + 9013 + 9014)	9015	7.231		7.231

Група рачуна, рачун	ОПИС	Озн. за АОП	Бруто	Исправка вредности	Нето (кол. 4 - 5)
1	2	3	4	5	6
02 (део)	**2. Грађевински објекти, постројења и опрема**				
	2.1. Стање на почетку године	9016	921.668	49.473	872.195
	2.2. Повећања у току године (набавке, реконструкције и др. без аванса)	9017	6.687		6.687
	2.3. Повећања у току године - аванси	9018			
	2.4. Смањења у току године (продаја, расходовање и др.)	9019	133.220		133.220
	2.5. Амортизација и обезвређење	9020			
	2.6. Ревалоризација	9021			
	2.7. Стање на крају године (9016 + 9017 + 9018 - 9019 + 9020 + 9021)	9022	795.135	49.473	745.662
02 (део)	**3. Земљиште**				
	3.1. Стање на почетку године	9023			
	3.2. Повећања у току године - набавке (без аванса)	9024			
	3.3. Повећања у току године - значајнија побољшања земљишта (крчење, мелиорација и др.)	9025			
	3.4. Повећања у току године - аванси	9026			
	3.5. Смањења у току године (продаја и др.)	9027			
	3.6. Амортизација и обезвређење	9028			
	3.7. Ревалоризација	9029			
	3.8. Стање на крају године (9023 + 9024 + 9025 + 9026 - 9027 + 9028 + 9029)	9030			
03	**4. Биолошка средства**				
	4.1. Стање на почетку године	9031			
	4.2. Повећања у току године (набавке, реконструкција и др. без аванса)	9032			
	4.3. Повећања у току године - аванси	9033			
	4.4. Смањења у току године (продаја, расходовање и др.)	9034			
	4.5. Амортизација и обезвређење	9035			
	4.6. Ревалоризација	9036			
	4.7. Стање на крају године (9031 + 9032 + 9033 - 9034 + 9035 + 9036)	9037			

III. СТРУКТУРА ЗАЛИХА

-износи у хиљадама динара-

Група рачуна, рачун	ОПИС	Озн. за АОП	Текућа година	Претходна година
1	2	3	4	5
10	1. Материјал, резервни делови, алат и ситан инвентар	9038	116.021	156.799
11	2. Недовршена производња и услуге	9039		
12	3. Готови производи	9040		
13	4. Роба	9041		
14	5. Стална имовина која се држи за продају и престанак пословања	9042		
15	6. Плаћени аванси за залихе и услуге	9043	327	719
	7. СВЕГА (9038 + 9039 + 9040 + 9041 + 9042 + 9043 = 0031 + 0037)	9044	116.348	157.518

IV. СТРУКТУРА ОСНОВНОГ КАПИТАЛА

-износи у хиљадама динара-

Група рачуна, рачун	ОПИС	Озн. за АОП	Текућа година	Претходна година
1	2	3	4	5
300	1. Акцијски капитал	9045		
	у томе: страни капитал	9046		
301	2. Удели друштава с ограниченом одговорношћу	9047		
	у томе: страни капитал	9048		
302	3. Улози	9049		
	у томе: страни капитал	9050		
303	4. Државни капитал	9051		
304	5. Друштвени капитал	9052	80.206	80.206
305	6. Задружни удели	9053		
306	7. Емисиона премија	9054		
307	8. Улози - сопствени извори других правних лица - улози оснивача и других лица	9055		
309	9. Остали основни капитал	9056		
	10. СВЕГА (9045 + 9047 + 9049 + 9051 + 9052 + 9053 + 9054 + 9055 + 9056 = 0402 + 0404)	9057	80.206	80.206

V. СТРУКТУРА АКЦИЈСКОГ КАПИТАЛА

-број акција као цео број-

-износи у хиљадама динара-

Група рачуна, рачун	ОПИС	Озн. за АОП	Текућа година	Претходна година
1	2	3	4	5
	1. Обичне акције			
	1.1. Број обичних акција	9058		
део 300	1.2. Номинална вредност обичних акција - укупно	9059		
	2. Приоритетне акције			
	2.1. Број приоритетних акција	9060		
део 300	2.2. Номинална вредност приоритетних акција - укупно	9061		
300	**3. СВЕГА - номинална вредност (9059 + 9061 = 9045)**	9062		

VI. СТРУКТУРА ИСПЛАЋЕНИХ ДИВИДЕНДИ И УЧЕШЋА У ДОБИТКУ, ПО СЕКТОРИМА

-износи у хиљадама динара-

ОПИС	Озн. за АОП	Текућа година	Претходна година
1	2	3	4
1. Привредна друштва (домаћа правна лица)	9063		
2. Физичка лица	9064		
3. Држава и институције и организације које се финансирају из буџета	9065		
4. Финансијске институције	9066		
5. Непрофитне организације, фондације и фондови непрофитног карактера	9067		
6. Страна физичка лица	9068		
7. Страна правна лица	9069		
8. Европске финансијске и развојне институције	9070		
9. СВЕГА (9063 + 9064 + 9065 + 9066 + 9067 + 9068 + 9069 + 9070 = 3045)	9071		

VII. ПОТРАЖИВАЊА И ОБАВЕЗЕ

-износи у хиљадама динара-

Група рачуна, рачун	ОПИС	Озн. за АОП	Текућа година	Претходна година
1	2	3	4	5
226 (део)	1. Потраживања у току године од друштава за осигурање за накнаду штете (дуговни промет без почетног стања)	9072		
43	2. Обавезе из пословања (потражни промет без почетног стања)	9073	1.244.573	1.572.891
450	3. Обавезе за нето зараде и накнаде зарада, осим накнада зарада које се рефундирају (потражни промет без почетног стања)	9074	450.553	431.602
451	4. Обавезе за порез на зараде и накнаде зарада на терет запосленог (потражни промет без почетног стања)	9075	52.199	50.567
452	5. Обавезе за доприносе на зараде и накнаде зарада на терет запосленог (потражни промет без почетног стања)	9076	125.067	120.089
465	6. Обавезе према физичким лицима за накнаде по уговорима (потражни промет без почетног стања)	9077		
	7. Контролни збир (9072 + 9073 + 9074 + 9075 + 9076 + 9077)	9078	1.872.392	2.175.149

VIII. ДРУГИ ТРОШКОВИ И РАСХОДИ

-износи у хиљадама динара-

Група рачуна, рачун	ОПИС	Озн. за АОП	Текућа година	Претходна година
1	2	3	4	5
513	1. Трошкови горива и енергије	9079	87.655	91.336
520	2. Трошкови зарада и накнада зарада (бруто)	9080	627.819	602.258
521	3. Трошкови пореза и доприноса на зараде и накнаде зарада на терет послодавца	9081	95.112	91.425
522, 523 и 525	4. Трошкови накнада физичким лицима (бруто) по основу уговора	9082	3.461	2.604
524	5. Трошкови накнада по уговору о привременим и повременим пословима закљученим са физичким лицем	9083		
526	6. Трошкови накнада директору, односно члановима органа управљања и надзора	9084		
528	7. Трошкови ангажовања запослених преко агенција и задруга	9085	77.243	54.405
део 529	8. Накнаде трошкова запосленима	9086	51.385	18.281
део 529	9. Остала давања запосленима и лична примања која се не сматрају зарадом - отпремнине, јубиларне награде, помоћ запосленом, стипендије и др.	9087		31.567
део 529	10. Накнаде трошкова и друга давања послодавцима и другим физичким лицима која нису запослена	9088		1.647
део 525, 533 и део 54	11. Трошкови закупнина	9089		
део 525, део 533 и део 54	12. Трошкови закупнина земљишта	9090		
536 и 537	13. Трошкови истраживања и развоја	9091		
552	14. Трошкови премија осигурања	9092	13.843	

Група рачуна, рачун	ОПИС	Озн. за АОП	Текућа година	Претходна година
1	2	3	4	5
553	15. Трошкови платног промета	9093	1.460	
554	16. Трошкови чланарина	9094	679	
555	17. Трошкови пореза и накнада	9095	2.669	
556	18. Трошкови доприноса	9096		
део 579	19. Расходи за хуманитарне, научне, верске, културне, здравствене, образовне и за спортске намене, као и за заштиту човекове средине	9097		
	20. Контролни збир (9079 + 9080 + 9081 + 9082 + 9083 + 9084 + 9085 + 9086 + 9087 + 9088 + 9089 + 9090 + 9091 + 9092 + 9093 + 9094 + 9095 + 9096 + 9097)	9098	961.326	893.523

IX. РАСХОДИ КАМАТА

-износи у хиљадама динара-

Група рачуна, рачун	ОПИС	Озн. за АОП	Текућа година	Претходна година
1	2	3	4	5
Група рачуна 56 (део)	1. Камате по кредитима и зајмовима од пословних банака у земљи	9099		
	2. Камате по основу финансијског лизинга у земљи	9100		
	3. Камате по основу зајмова од других небанкарских предузећа и зајмодаваца у земљи	9101		
	4. Камате по основу хартија од вредности	9102		
	5. Затезне камате	9103	41	
	6. Камате по основу краткорочних и дугорочних кредита у иностранству	9104		
	7. Контролни збир (9099 + 9100 + 9101 + 9102 + 9103 + 9104)	9105	41	

X. ДРУГИ ПРИХОДИ

-износи у хиљадама динара-

Група рачуна, рачун	ОПИС	Озн. за АОП	Текућа година	Претходна година
1	2	3	4	5
640	1. Приходи од премија, субвенција, дотација, регреса, компензација и повраћаја пореских дажбина	9106		
641	2. Приходи по основу условљених донација	9107	43.838	43.745
65	3. Други пословни приходи	9108		
део 650	4. Приходи од закупнина за земљиште	9109		
651	5. Приходи од чланарина	9110		
део 660, део 661 и део 669	6. Приходи по основу дивиденди и учешћа у добитку	9111		
	7. Контролни збир (9106 + 9107 + 9108 + 9109 + 9110 + 9111)	9112	43.838	43.745

XI. ПРИХОДИ ОД КАМАТА

-износи у хиљадама динара-

Група рачуна, рачун	ОПИС	Озн. за АОП	Текућа година	Претходна година
1	2	3	4	5
Група рачуна 66 (део)	1. Камате по депозитима у пословним банкама у земљи	9113		
	2. Камате по основу датих кредита и зајмова у земљи	9114		
	3. Камате по основу хартија од вредности	9115		
	4. Затезне камате	9116	1.965	
	5. Камате по основу датих кредита и зајмова у иностранству	9117		
	6. Контролни збир (9113 + 9114 + 9115 + 9116 + 9117)	9118	1.965	

XII. ОСТАЛИ ПОДАЦИ

-износи у хиљадама динара-

ОПИС	Озн. за АОП	Текућа година	Претходна година
1	2	3	4
1. Обавезе за акцизе (према годишњем обрачуну акциза)	9119		
2. Обрачунате царине и друге увозне дажбине (укупан годишњи износ према обрачуну)	9120		
3. Капиталне субвенције и друга државна додељивања за изградњу и набавку основних средстава и нематеријалне имовине	9121		
4. Државна додељивања за премије, регрес и покриће текућих трошкова пословања	9122		
5. Остала државна додељивања	9123	43.838	
6. Примљене донације из иностранства и друга бесповратна средства у новцу или натури од иностраних правних и физичких лица	9124		
7. Лична примања предузетника из нето добитка (попуњавају само предузетници)	9125		
8. Контролни збир (9119 + 9120 + 9121 + 9122 + 9123 + 9124 + 9125)	9126	43.838	

XIII. БРУТО ПОТРАЖИВАЊА ЗА ДАТЕ КРЕДИТЕ И ЗАЈМОВЕ, ПРОДАТЕ ПРОИЗВОДЕ, РОБУ И УСЛУГЕ И ДАТЕ АВАНСЕ И ДРУГА ПОТРАЖИВАЊА

-износи у хиљадама динара-

Група рачуна, рачун	ФИНАНСИЈСКИ ИНСТРУМЕНТИ	Озн. за АОП	Бруто	Исправка вредности	Нето (кол. 4 - 5)
1	2	3	4	5	6
230 (део), 231 (део), 232 (део), 234 (део)	**1. Краткорочни финансијски пласмани (дати кредити и зајмови) физичким лицима и предузетницима**	9127	300.000		300.000
043 (део), 045 (део), 050 (део), 051 (део), 053 (део)	**2. Дугорочни финансијски пласмани (дати кредити и зајмови) физичким лицима и предузетницима**	9128			
	3. Продати производи, роба и услуге и дати аванси (9130 + 9131 + 9132)	9129	17.008	2.932	14.076
017 (део), 029 (део), 038 (део) 052 (део) 150 (део), 152 (део), 154 (део), 200 (део), 202 (део), 204 (део)	3.1. Продати производи, роба и услуге и дати аванси физичким лицима и предузетницима	9130	17.008	2.932	14.076
017 (део), 029 (део), 038 (део) 052 (део) 150 (део), 152 (део), 154 (део), 200 (део), 202 (део), 204 (део)	3.2. Продати производи, роба и услуге и дати аванси државним органима и институцијама	9131			
017 (део), 029 (део), 038 (део), 052 (део), 150 (део), 152 (део), 154 (део), 200 (део), 202 (део), 204 (део)	3.3. Продати производи, роба и услуге и дати аванси органима и институцијама локалне самоуправе	9132			
	4. Друга потраживања (9134 + 9135 + 9136)	9133	65.401	9.032	56.369
206 (део), 221, 228 (део)	4.1. Потраживања од физичких лица и предузетника	9134	30.423	3.029	27.394
206 (део), 222 (део), 223, 224 (део), 225 (део), 227 (део), 228 (део)	4.2. Потраживања од државних органа и институција	9135	34.978	6.003	28.975
206 (део), 222 (део), 224, (део),225 (део), 227 (део), 228 (део)	4.3. Потраживања од органа и институција локалне самоуправе	9136			

У _____

дана _____20_____године

Законски заступник

ЈАВНО КОМУНАЛНО ПРЕДУЗЕЋЕ НОВИ САД

Образац прописан Правилником о садржини и форми образаца финансијских извештаја и садржини и форми обрасца Статистичког извештаја за привредна друштва, задруге и предузетнике („Службени гласник РС" бр. 89/2020).

Попуњава правно лице - предузетник		
Матични број **08171963**	Шифра делатности **4211**	ПИБ **100187770**
Назив **JAVNO KOMUNALNO PREDUZEĆE PUT, NOVI SAD**		
Седиште **Нови Сад, РУМЕНАЧКА 150/а**		

ИЗВЕШТАЈ О ОСТАЛОМ РЕЗУЛТАТУ

за период од 01.01.2025. до 31.12.2025. године

- у хиљадама динара -

Група рачуна, рачун	ПОЗИЦИЈА	АОП	Напомена број	Износ	
				Текућа година	Претходна година
1	2	3	4	5	6
	А. НЕТО РЕЗУЛТАТ ИЗ ПОСЛОВАЊА				
	I. НЕТО ДОБИТАК (АОП 1055)	2001		54.562	
	II. НЕТО ГУБИТАК (АОП 1056)	2002			74.702
	Б. ОСТАЛИ СВЕОБУХВАТНИ ДОБИТАК ИЛИ ГУБИТАК				
	а) Ставке које неће бити рекласификоване у Биланс успеха у будућим периодима				
330	1. Промене ревалоризације нематеријалне имовине, некретнина, постројења и опреме				
	а) повећање ревалоризационих резерви	2003			
	б) смањење ревалоризационих резерви	2004		43.295	
331	2. Актуарски добици или губици по основу планова дефинисаних примања				
	а) добици	2005			
	б) губици	2006		26.404	34.585
333	3. Добици или губици по основу удела у осталом свеобухватном добитку или губитку придружених друштава				
	а) добици	2007			
	б) губици	2008			
	б) Ставке које накнадно могу бити рекласификоване у Биланс успеха у будућим периодима				
332	1. Добици или губици по основу улагања у власничке инструменте капитала				
	а) добици	2009			
	б) губици	2010			
334	2. Добици или губици по основу прерачуна финансијских извештаја иностраног пословања				
	а) добици	2011			
	б) губици	2012			

Група рачуна, рачун	ПОЗИЦИЈА	АОП	Напомена број	Износ	
				Текућа година	Претходна година
1	2	3	4	5	6
335	3. Добици или губици од инструмената заштите нето улагања у иностране пословање				
	а) добици	2013			
	б) губици	2014			
336	4. Добици или губици по основу инструмената заштите ризика (хеџинга) новчаног тока				
	а) добици	2015			
	б) губици	2016			
337	5. Добици или губици по основу хартија од вредности које се вреднују по фер вредности кроз остали укупан резултат				
	а) добици	2017			
	б) губици	2018			
	I. ОСТАЛИ БРУТО СВЕОБУХВАТНИ ДОБИТАК (2003 + 2005 + 2007 + 2009 + 2011 + 2013 + 2015 + 2017) - (2004 + 2006 + 2008 + 2010 + 2012 + 2014 + 2016 + 2018) ≥ 0	2019			
	II. ОСТАЛИ БРУТО СВЕОБУХВАТНИ ГУБИТАК (2004 + 2006 + 2008 + 2010 + 2012 + 2014 + 2016 + 2018) - (2003 + 2005 + 2007 + 2009 + 2011 + 2013 + 2015 + 2017) ≥ 0	2020		69.699	34.585
	III. ОДЛОЖЕНИ ПОРЕСКИ РАСХОД НА ОСТАЛИ СВЕОБУХВАТНИ ДОБИТАК ИЛИ ГУБИТАК ПЕРИОДА	2021			
	IV. ОДЛОЖЕНИ ПОРЕСКИ ПРИХОД НА ОСТАЛИ СВЕОБУХВАТНИ ДОБИТАК ИЛИ ГУБИТАК ПЕРИОДА	2022			
	V. НЕТО ОСТАЛИ СВЕОБУХВАТНИ ДОБИТАК (2019 - 2020 - 2021 + 2022) ≥ 0	2023			
	VI. НЕТО ОСТАЛИ СВЕОБУХВАТНИ ГУБИТАК (2020 - 2019 + 2021 - 2022) ≥ 0	2024		69.699	34.585
	В. УКУПАН НЕТО СВЕОБУХВАТНИ РЕЗУЛТАТ ПЕРИОДА				
	I. УКУПАН НЕТО СВЕОБУХВАТНИ ДОБИТАК (2001 - 2002 + 2023 - 2024) ≥ 0	2025			
	II. УКУПАН НЕТО СВЕОБУХВАТНИ ГУБИТАК (2002 - 2001 + 2024 - 2023) ≥ 0	2026		15.137	109.287
	Г. УКУПАН НЕТО СВЕОБУХВАТНИ ДОБИТАК ИЛИ ГУБИТАК (2028 + 2029) = АОП 2025 ≥ 0 или АОП 2026 > 0	2027			
	1. Приписан матичном правном лицу	2028			
	2. Приписан учешћима без права контроле	2029			

У _____

дана _____20_____године

Законски заступник

Образац прописан Правилником о садржини и форми образаца финансијских извештаја и садржини и форми обрасца Статистичког извештаја за привредна друштва, задруге и предузетнике („Службени гласник РС" бр. 89/2020).

Попуњава правно лице - предузетник		
Матични број **08171963**	Шифра делатности **4211**	ПИБ **100187770**
Назив **JAVNO KOMUNALNO PREDUZEĆE PUT, NOVI SAD**		
Седиште **Нови Сад, РУМЕНАЧКА 150/а**		

ИЗВЕШТАЈ О ПРОМЕНАМА НА КАПИТАЛУ

за период од 01.01.2025. до 31.12.2025. године

- у хиљадама динара -

Позиција	ОПИС	АОП	Основни капитал (група 30 без 306 и 309)	АОП	Остали основни капитал (рн 309)	АОП	Уписани а неуплаћени капитал (група 31)	АОП	Емисиона премија и резерве (рн 306 и група 32)
	1		2		3		4		5
1.	**Стање на дан 01.01.____ године**	4001	80.206	4010		4019		4028	20.134
2.	Ефекти ретроактивне исправке материјално значајних грешака и промена рачуноводствених политика	4002		4011		4020		4029	
3.	**Кориговано почетно стање на дан 01.01.____године (р.бр. 1+2)**	4003	80.206	4012		4021		4030	20.134
4.	Нето промене у ____ години	4004		4013		4022		4031	
5.	**Стање на дан 31.12. _____ године (р.бр. 3+4)**	4005	80.206	4014		4023		4032	20.134
6.	Ефекти ретроактивне исправке материјално значајних грешака и промена рачуноводствених политика	4006		4015		4024		4033	
7.	**Кориговано почетно стање на дан 01.01.____ године (р.бр. 5+6)**	4007	80.206	4016		4025		4034	20.134
8.	Нето промене у ____ години	4008		4017		4026		4035	
9.	**Стање на дан 31.12. ____ године (р.бр. 7+8)**	4009	80.206	4018		4027		4036	20.134

Позиција	ОПИС	АОП	Рев. рез. и нер. доб. и губ. (група 33)	АОП	Нераспоређени добитак (група 34)	АОП	Губитак (група 35)	АОП	Учешће без права контроле
	1		6		7		8		9
1.	**Стање на дан 01.01.____ године**	**4037**	672.856	**4046**	105.667	**4055**	74.702	**4064**	
2.	Ефекти ретроактивне исправке материјално значајних грешака и промена рачуноводствених политика	4038		4047		4056		4065	
3.	**Кориговано почетно стање на дан 01.01.____године (р.бр. 1+2)**	**4039**	672.856	**4048**	105.667	**4057**	74.702	**4066**	
4.	Нето промене у ____ години	4040		4049		4058		4067	
5.	**Стање на дан 31.12. _____ године (р.бр. 3+4)**	**4041**	672.856	**4050**	105.667	**4059**	74.702	**4068**	
6.	Ефекти ретроактивне исправке материјално значајних грешака и промена рачуноводствених политика	4042	-69.698	4051		4060		4069	
7.	**Кориговано почетно стање на дан 01.01.____ године (р.бр. 5+6)**	**4043**	603.158	**4052**	105.667	**4061**	74.702	**4070**	
8.	Нето промене у ____ години	4044		4053	64.396	4062		4071	
9.	**Стање на дан 31.12. ____ године (р.бр. 7+8)**	**4045**	603.158	**4054**	170.063	**4063**	74.702	**4072**	

Позиција	ОПИС	АОП	Укупно (одговара позицији АОП 0401) (кол. 2+3+4+5+6+7-8+9) ≥0	АОП	Губитак изнад висине капитала (одговара позицији АОП 0455) (кол. 2+3+4+5+6+7-8+9) < 0
	1		10		11
1.	**Стање на дан 01.01.____ године**	4073	804.161	4082	
2.	Ефекти ретроактивне исправке материјално значајних грешака и промена рачуноводствених политика	4074		4083	
3.	**Кориговано почетно стање на дан 01.01.____године (р.бр. 1+2)**	4075	804.161	4084	
4.	Нето промене у ____ години	4076		4085	
5.	**Стање на дан 31.12. _____ године (р.бр. 3+4)**	4077	804.161	4086	
6.	Ефекти ретроактивне исправке материјално значајних грешака и промена рачуноводствених политика	4078		4087	
7.	**Кориговано почетно стање на дан 01.01.____ године (р.бр. 5+6)**	4079	734.463	4088	
8.	Нето промене у ____ години	4080		4089	
9.	**Стање на дан 31.12. ____ године (р.бр. 7+8)**	4081	798.859	4090	

У _____

дана _____20_____године

ЈАВНО КОМУНАЛНО ПРЕДУЗЕЋЕ * НОВИ САД *

Законски заступник

Образац прописан Правилником о садржини и форми образаца финансијских извештаја и садржини и форми обрасца Статистичког извештаја за привредна друштва, задруге и предузетнике („Службени гласник РС" бр. 89/2020).

Попуњава правно лице - предузетник		
Матични број **08171963**	Шифра делатности **4211**	ПИБ **100187770**
Назив **JAVNO KOMUNALNO PREDUZEĆE PUT, NOVI SAD**		
Седиште **Нови Сад, РУМЕНАЧКА 150/а**		

ИЗВЕШТАЈ О ТОКОВИМА ГОТОВИНЕ

у периоду од 01.01.2025. до 31.12.2025. године

- у хиљадама динара -

Позиција	АОП	Износ	
		Текућа година	Претходна година
1	2	3	4
А. ТОКОВИ ГОТОВИНЕ ИЗ ПОСЛОВНИХ АКТИВНОСТИ			
I. Приливи готовине из пословних активности (1 до 4)	3001	1.756.771	1.909.715
1. Продаја и примљени аванси у земљи	3002	1.696.648	1.688.331
2. Продаја и примљени аванси у иностранству	3003		
3. Примљене камате из пословних активности	3004	954	3.714
4. Остали приливи из редовног пословања	3005	59.169	217.670
II. Одливи готовине из пословних активности (1 до 8)	3006	1.509.998	1.918.942
1. Исплате добављачима и дати аванси у земљи	3007	767.285	1.021.810
2. Исплате добављачима и дати аванси у иностранству	3008		
3. Зараде, накнаде зарада и остали лични расходи	3009	724.023	741.795
4. Плаћене камате у земљи	3010	41	56
5. Плаћене камате у иностранству	3011		
6. Порез на добитак	3012	8.075	23.228
7. Одливи по основу осталих јавних прихода	3013	10.574	16.146
8. Остали одливи из пословних активности	3014		115.907
III. Нето прилив готовине из пословних активности (I - II)	3015	246.773	
IV. Нето одлив готовине из пословних активности (II - I)	3016		9.227
Б. ТОКОВИ ГОТОВИНЕ ИЗ АКТИВНОСТИ ИНВЕСТИРАЊА			
I. Приливи готовине из активности инвестирања (1 до 5)	3017		203.822
1. Продаја акција и удела	3018		
2. Продаја нематеријалне имовине, некретнина, постројења, опреме и биолошких средстава	3019		
3. Остали финансијски пласмани	3020		200.000
4. Примљене камате из активности инвестирања	3021		3.822
5. Примљене дивиденде	3022		
II. Одливи готовине из активности инвестирања (1 до 3)	3023	300.000	177.886
1. Куповина акција и удела	3024		
2. Куповина нематеријалне имовине, некретнина, постројења, опреме и биолошких средстава	3025		77.886

Позиција	АОП	Износ	
		Текућа година	Претходна година
1	2	3	4
3. Остали финансијски пласмани	3026	300.000	100.000
III. Нето прилив готовине из активности инвестирања (I - II)	3027		25.936
IV. Нето одлив готовине из активности инвестирања (II - I)	3028	300.000	
В. ТОКОВИ ГОТОВИНЕ ИЗ АКТИВНОСТИ ФИНАНСИРАЊА			
I. Приливи готовине из активности финансирања (1 до 7)	3029	65.000	
1. Увећање основног капитала	3030		
2. Дугорочни кредити у земљи	3031		
3. Дугорочни кредити у иностранству	3032		
4. Краткорочни кредити у земљи	3033	65.000	
5. Краткорочни кредити у иностранству	3034		
6. Остале дугорочне обавезе	3035		
7. Остале краткорочне обавезе	3036		
II. Одливи готовине из активности финансирања (1 до 8)	3037	65.000	59.800
1. Откуп сопствених акција и удела	3038		
2. Дугорочни кредити у земљи	3039		
3. Дугорочни кредити у иностранству	3040		
4. Краткорочни кредити у земљи	3041	65.000	
5. Краткорочни кредити у иностранству	3042		
6. Остале обавезе	3043		59.800
7. Финансијски лизинг	3044		
8. Исплаћене дивиденде	3045		
III. Нето прилив готовине из активности финансирања (I - II)	3046		
IV. Нето одлив готовине из активности финансирања (II - I)	3047		59.800
Г. СВЕГА ПРИЛИВ ГОТОВИНЕ (3001 + 3017 + 3029)	3048	1.821.771	2.113.537
Д. СВЕГА ОДЛИВ ГОТОВИНЕ (3006 + 3023 + 3037)	3049	1.874.998	2.156.628
Ђ. НЕТО ПРИЛИВ ГОТОВИНЕ (3048 - 3049) ≥ 0	3050		
Е. НЕТО ОДЛИВ ГОТОВИНЕ (3049 - 3048) ≥ 0	3051	53.227	43.091
Ж. ГОТОВИНА НА ПОЧЕТКУ ОБРАЧУНСКОГ ПЕРИОДА	3052	94.015	137.106
З. ПОЗИТИВНЕ КУРСНЕ РАЗЛИКЕ ПО ОСНОВУ ПРЕРАЧУНА ГОТОВИНЕ	3053		
И. НЕГАТИВНЕ КУРСНЕ РАЗЛИКЕ ПО ОСНОВУ ПРЕРАЧУНА ГОТОВИНЕ	3054		
Ј. ГОТОВИНА НА КРАЈУ ОБРАЧУНСКОГ ПЕРИОДА (3050 - 3051 + 3052 + 3053 - 3054)	3055	40.788	94.015

У _____

дана _____20_____године

Законски заступник

ЈАВНО КОМУНАЛНО ПРЕДУЗЕЋЕ * 2 * ОВИ САД

Образац прописан Правилником о садржини и форми образаца финансијских извештаја и садржини и форми обрасца Статистичког извештаја за привредна друштва, задруге и предузетнике („Службени гласник РС" бр. 89/2020).

ПОСЕБНИ ПОДАЦИ ЗА РЕДОВАН ГОДИШЊИ ФИНАНСИЈСКИ ИЗВЕШТАЈ

РАЗВРСТАВАЊЕ

Величина за наредну пословну годину За микро правно лице уписати ознаку 1 За мало правно лице уписати ознаку 2 За средње правно лице уписати ознаку 3 За велико правно лице уписати ознаку 4	3	•Платне институције и институције електронског новца, као и факторинг друштва уносе ознаку за велика правна лица (ознака 4) •Новооснована правна лица и предузетници разврставају се на основу података из финансијских извештаја за пословну годину у којој су основани, односно у којој су почели да воде књиге по систему двојног књиговодства и броја месеци пословања, а утврђени податак користе за ту и наредну пословну годину.

ПОДАЦИ ЗА УТВРЂИВАЊЕ ВЕЛИЧИНЕ

* Податке за утврђивање величине не попуњавају платне институције и институције електронског новца као и факторинг друштва која се, у складу са чланом 6. Закона о рачуноводству, сматрају великим правним лицима.

Просечан број запослених (цео број)	307	•податак мора бити једнак податку исказаном у статистичком извештају на АОП-у 9005 у колони 3
Пословни приход (у хиљадама динара)	1.593.696	•податак мора бити једнак податку исказаном у билансу успеха на АОП-у 1001 у колони 5
Вредност укупне активе на датум биланса (у хиљадама динара)	1.303.326	•податак мора бити једнак податку исказаном у билансу стања на АОП-у 0059 у колони 5

Број: 1200/
Нови Сад, 26.06.2026. година

НАПОМЕНЕ УЗ КОРИГОВАНЕ ФИНАНСИЈСКЕ ИЗВЕШТАЈЕ ЈАВНОГ КОМУНАЛНОГ ПРЕДУЗЕЋА

"ПУТ" НОВИ САД

ЗА 2025. ГОДИНУ

СЕДИШТЕ: НОВИ САД ,РУМЕНАЧКА 150 а
ОСНИВАЧ: СКУПШТИНА ГРАДА НОВОГ САДА
ПРЕТЕЖНА ДЕЛАТНОСТ: 4211 ИЗГРАДЊА ПУТЕВА И АУТОПУТЕВА
МАТИЧНИ БРОЈ: 08171963
ПИБ: 100187770
ЈББК: 81891
НАДЛЕЖНИ ОРГАН: ЈЕДИНИЦА ЛОКАЛНЕ САМОУПРАВЕ, ГРАД НОВИ САД, ГРАДСКА УПРАВА ЗА САОБРАЋАЈ И ПУТЕВЕ

САДРЖАЈ

Назив	Страна
САЖЕТИ БИЛАНС УСПЕХА	3
САЖЕТИ БИЛАНС СТАЊА	5
БИЛАНС ТОКОВА ГОТОВИНЕ	7
ОСНОВНИ ПОДАЦИ О ПРЕДУЗЕЋУ	8
ПРЕГЛЕД ЗНАЧАЈНИХ РАЧУНОВОДСТВЕНИХ ПОЛИТИКА	9
БИЛАНС УСПЕХА	18
ПОСЛОВНИ ПРИХОДИ	18
ПОСЛОВНИ РАСХОДИ	18
ТРОШКОВИ МАТЕРИЈАЛА	18
ТРОШКОВИ ЗАРАДА, НАКНАДА ЗАРАДА И ОСТАЛИ ЛИЧНИ РАСХОДИ	19
ТРОШКОВИ АМОРТИЗАЦИЈЕ И РЕЗЕРВИСАЊА	19
ОСТАЛИ ПОСЛОВНИ РАСХОДИ	20
ФИНАНСИЈСКИ ПРИХОДИ	20
ФИНАНСИЈСКИ РАСХОДИ	21
ДОБИТАК ИЗ ФИНАНСИРАЊА	21
ОСТАЛИ ПРИХОДИ	22
ОСТАЛИ РАСХОДИ	22
ПОЗИТИВАН НЕТО ЕФЕКАТ ПОСЛОВАЊА КОЈЕ СЕ ОБУСТАВЉА	22
ДОБИТ/ГУБИТАК ИЗ РЕДОВНОГ ПОСЛОВАЊА ПРЕ ОПОРЕЗИВАЊА	23
НЕТО ДОБИТАК/ГУБИТАК	23
НЕМАТЕРИЈАЛНА СТАЊА, Нето	24
ПРОЦЕЊЕНИ ВЕК ТРАЈАЊА ОБЈЕКАТА И ОПРЕМЕ	25
НЕКРЕТНИНЕ, ПОСТРОЈЕЊА И БИОЛОШКА СРЕДСТВА, Нето	26
ЗАЛИХЕ, Нето	27
ПОТРАЖИВАЊА, Нето	27
ИСПРАВКА ВРЕДНОСТИ ПОТРАЖИВАЊА ОД КУПАЦА	29
ПРЕГЛЕД ВАЖНИЈИХ КУПАЦА	29
КРАТКОРОЧНИ ФИНАНСИЈСКИ ПЛАСМАНИ	30
ГОТОВИНСКИ ЕКВИВАЛЕНТИ И ГОТОВИНА	30
АКТИВНА ВРЕМЕНСКА РАЗГРАНИЧЕЊА	30
ПРОМЕНЕ НА КАПИТАЛУ	31
ДУГОРОЧНА РЕЗЕРВИСАЊА	33
ОБАВЕЗЕ ИЗ ПОСЛОВАЊА	33
ПРЕГЛЕД ВАЖНИЈИХ ДОБАВЉАЧА	33
ОСТАЛЕ КРАТКОРОЧНЕ ОБАВЕЗЕ	33
ОБАВЕЗЕ ПО ОСНОВУ ПОРЕЗА НА ДОДАТУ ВРЕДНОСТ И ОСТАЛИХ	34
ЈАВНИХ ПРИХОДА И ПАСИВНА ВРЕМЕНСКА РАЗГРАНИЧЕЊА	34
ОДЛОЖЕНИ ПРИХОДИ И ПРИМЉЕНЕ ДОНАЦИЈЕ	34
ОДЛОЖЕНА ПОРЕСКА СРЕДСТВА И ОБАВЕЗЕ	35
СПОРОВИ У ТОКУ	35
ЗАЛОГЕ	47
ВАНБИЛАНСНА АКТИВА	47
ВАНБИЛАНСНА ПАСИВА	47
НАЧЕЛО СТАЛНОСТИ ПОСЛОВАЊА	48
ДОГАЂАЈИ НАСТАЛИ НАКОН ДАТУМА БИЛАНСА СТАЊА	48

САЖЕТИ БИЛАНС УСПЕХА

У периоду од 01. јануара до 31. децембра 2025. Године

БИЛАНС УСПЕХА	*Износ у хиљадама динара*	
П О З И Ц И Ј А	**Текућа година**	**Претходна година**
ПОСЛОВНИ ПРИХОДИ	**1.693.696**	**1.768.638**
ПРИХОДИ ОД ПРОДАЈЕ ПРОИЗВОДА И УСЛУГА	1.705.758	1.705.758
Приходи од продаје производа и услуга на домаћем тржишту	1.549.858	1.705.758
ОСТАЛИ ПОСЛОВНИ ПРИХОДИ	43.838	43.745
ПРИХОДИ ОД УСКЛАЂИВАЊА ВРЕДНОСТИ ИМОВИНЕ (ОСИМ ФИНАНСИЈСКЕ)		19.135
ПОСЛОВНИ РАСХОДИ	**1.553.884**	**1.814.629**
ТРОШКОВИ МАТЕРИЈАЛА, ГОРИВА И ЕНЕРГИЈЕ	498.086	466.895
ТРОШКОВИ ЗАРАДА, НАКНАДА ЗАРАДА И ОСТАЛИ ЛИЧНИ РАСХОДИ	855.020	802.187
Трошкови зарада и накнада зарада	627.819	602.258
Трошкови пореза и доприноса на зараде и накнаде зарада	95.112	91.425
Остали лични расходи и накнаде	132.089	108.504
ТРОШКОВИ АМОРТИЗАЦИЈЕ	101.867	130.882
РАСХОДИ ОД УСКЛАЂИВАЊА ВРЕДНОСТИ ИМОВИНЕ (ОСИМ ФИНАНСИЈСКЕ)		
VI. ТРОШКОВИ ПРОИЗВОДНИХ УСЛУГА	53.989	346.555
ТРОШКОВИ РЕЗЕРВИСАЊА		21.474
НЕМАТЕРИЈАЛНИ ТРОШКОВИ	38.983	46.636
ПОСЛОВНИ ДОБИТАК	39.812	
ПОСЛОВНИ ГУБИТАК		45.991
ФИНАНСИЈСКИ ПРИХОДИ	1.965	7.664
ПРИХОДИ ОД КАМАТА	1.965	7.664
ФИНАНСИЈСКИ РАСХОДИ	41	57
РАСХОДИ КАМАТА	41	57
НЕГАТИВНЕ КУРСНЕ РАЗЛИКЕ И НЕГАТИВНИ ЕФЕКТИ ВАЛУТНЕ КЛАУЗУЛЕ		
ДОБИТАК ИЗ ФИНАНСИРАЊА	1.924	7.607
ПРИХОДИ ОД УСКЛАЂИВАЊА ВРЕДНОСТИ ФИНАНСИЈСКЕ ИМОВИНЕ КОЈА СЕ ИСКАЗУЈЕ ПО ФЕР ВРЕДНОСТИ КРОЗ БИЛАНС УСПЕХА		

РАСХОДИ ОД УСКЛАЂИВАЊА ВРЕДНОСТИ ФИНАНСИЈСКЕ ИМОВИНЕ КОЈА СЕ ИСКАЗУЈЕ ПО ФЕР ВРЕДНОСТИ КРОЗ БИЛАНС УСПЕХА	20	54
ОСТАЛИ ПРИХОДИ	13.431	5.818
ОСТАЛИ РАСХОДИ	3.544	11.998
УКУПНИ ПРИХОДИ	1.609.092	1.782.120
УКУПНИ РАСХОДИ	1.557.489	1.826.738
ДОБИТАК ИЗ РЕДОВНОГ ПОСЛОВАЊА ПРЕ ОПОРЕЗИВАЊА	51.603	
ГУБИТАК ИЗ РЕДОВНОГ ПОСЛОВАЊА ПРЕ ОПОРЕЗИВАЊА		44.618
ПОЗИТИВАН НЕТО ЕФЕКАТ НА РЕЗУЛТАТ ПО ОСНОВУ ДОБИТКА ПОСЛОВАЊА КОЈЕ СЕ ОБУСТАВЉА, ПРОМЕНА РАЧУНОВОДСТВЕНИХ ПОЛИТИКА И ИСПРАВКИ ГРЕШАКА ИЗ РАНИЈИХ ПЕРИОДА		
НЕГАТИВАН НЕТО ЕФЕКАТ НА РЕЗУЛТАТ ПО ОСНОВУ ДОБИТКА ПОСЛОВАЊА КОЈЕ СЕ ОБУСТАВЉА, ПРОМЕНА РАЧУНОВОДСТВЕНИХ ПОЛИТИКА И ИСПРАВКИ ГРЕШАКА ИЗ РАНИЈИХ ПЕРИОДА	951	8.577
ДОБИТАК ПРЕ ОПОРЕЗИВАЊА	50.652	
ГУБИТАК ПРЕ ОПОРЕЗИВАЊА		53.195
ПОРЕЗ НА ДОБИТАК	10.403	
ОДЛОЖЕНИ ПОРЕСКИХ РАСХОД/ПРИХОД ПЕРИОДА	14.313	19.994
НЕТО ДОБИТАК	54.562	
НЕТО ГУБИТАК		74.702

САЖЕТИ БИЛАНС СТАЊА

У периоду од 01. јануара до 31. децембра 2025. године

БИЛАНС СТАЊА	*Износ у хиљадама динара*	
П О З И Ц И Ј А	**31.12.2025.**	**31.12.2024.**
СТАЛНА ИМОВИНА	**752.893**	**879.426**
НЕМАТЕРИЈАЛНА ИМОВИНА	7.231	7.231
Концесије, патенти, лиценце, робне и услужне марке, софтвер и остала нематеријална имовина	7.231	7.231
НЕКРЕТНИНЕ, ПОСТРОЈЕЊА И ОПРЕМА	745.662	872.195
ДУГОРОЧНИ ФИНАНСИЈСКИ ПЛАСМАНИ И ДУГОРОЧНА ПОТРАЖИВАЊА		
ОБРТНА ИМОВИНА	**550.433**	**434.782**
ЗАЛИХЕ	116.348	157.518
Материјал, резервни делови, алат и ситан инвентар	116.021	156.798
СТАЛНА ИМОВИНА КОЈА СЕ ДРЖИ ЗА ПРОДАЈУ И ПРЕСТАНАК ПОСЛОВАЊА		
Плаћени аванси за залихе и услуге у земљи	327	720
ПОТРАЖИВАЊА ОД КУПАЦА	13.749	62.477
Потраживања од купаца у земљи	13.749	62.477
ОСТАЛА КРАТКОРОЧНА ПОТРАЖИВАЊА	56.369	58.028
КРАТКОРОЧНИ ФИНАНСИЈСКИ ПЛАСМАНИ	300.450	450
ГОТОВИНА И ГОТОВИНСКИ ЕКВИВАЛЕНТИ	40.788	94.015
КРАТКОРОЧНА АКТИВНА ВРЕМЕНСКА РАЗГРАНИЧЕЊА	22.729	62.294
УКУПНА АКТИВА	**1.303.326**	**1.314.208**
ВАНБИЛАНСНА АКТИВА	**1.270.831**	**1.365.107**
КАПИТАЛ	**801.121**	**804.161**
ОСНОВНИ КАПИТАЛ	80.206	80.206

РЕЗЕРВЕ	20.134	20.134
ПОЗИТИВНЕ РЕВАЛОРИЗАЦИОНЕ РЕЗЕРВЕ И НЕРЕАЛИЗОВАНИ ДОБИЦИ ПО ОСНОВУ ФИНАНСИЈСКИХ СРЕДСТАВА И ДРУГИХ КОМПОНЕНТИ ОСТАЛОГ СВЕОБУХВАТНОГ РЕЗУЛТАТА	669.621	712.916
НЕРЕАЛИЗОВАНИ ГУБИЦИ ПО ОСНОВУ ФИНАНСИЈСКИХ СРЕДСТАВА И ДРУГИХ КОМПОНЕНТИ ОСТАЛОГ СВЕОБУХВАТНОГ РЕЗУЛТАТА	66.463	40.060
НЕРАСПОРЕЂЕНИ ДОБИТАК	170.063	105.667
Нераспоређени добитак текуће године	54.562	
ГУБИТАК	74.702	74.702
Нераспоређени губитак текуће године		74.702
ДУГОРОЧНА РЕЗЕРВИСАЊА И ДУГОРОЧНЕ ОБАВЕЗЕ	**148.835**	**144.030**
ДУГОРОЧНА РЕЗЕРВИСАЊА	148.835	144.030
ДУГОРОЧНЕ ОБАВЕЗЕ		
Обавезе које се могу конвертовати у капитал		
ОДЛОЖЕНЕ ПОРЕСКЕ ОБАВЕЗЕ	**54.483**	**71.058**
ДУГОРОЧНИ ОДЛОЖЕНИ ПРИХОДИ И ПРИМЉЕНЕ ДОНАЦИЈЕ	**158.278**	**202.116**
КРАТКОРОЧНА РЕЗЕРВИСАЊА И КРАТКОРОЧНЕ ОБАВЕЗЕ	**140.609**	**92.843**
КРАТКОРОЧНЕ ФИНАНСИЈСКЕ ОБАВЕЗЕ		
ОБАВЕЗЕ ИЗ ПОСЛОВАЊА	85.569	41.176
ОСТАЛЕ КРАТКОРОЧНЕ ОБАВЕЗЕ	54.939	51.579
Остале краткорочне обавезе	54.528	46.776
Обавезе по основу пореза на додату вредност и осталих јавних прихода	411	4.803
Обавезе по основу пореза на добитак		
КРАТКОРОЧНА ПАСИВНА ВРЕМЕНСКА РАЗГРАНИЧЕЊА		
УКУПНА ПАСИВА	**1.303.326**	**1.313.445**
ВАНБИЛАНСНА ПАСИВА	**1.270.831**	**1.365.107**

БИЛАНС ТОКОВА ГОТОВИНЕ

Биланс токова готовине	*Износ у хиљадама динара*	
П О З И Ц И Ј А	**Текућа година**	**Претходна година**
Приливи готовине из пословних активности	**1.756.771**	**1.909.715**
Продаја и примљени аванси у земљи	1.696.648	1.688.331
Примљене камате из пословних активности	954	3.714
Остали приливи из редовног пословања	59.169	217.670
Одливи готовине из пословних активности	**1.509.998**	**1.918.942**
Исплате добављачима и дати аванси у земљи	767.285	1.021.810
Зараде, накнаде зарада и остали лични расходи	724.023	741.795
Плаћене камате у земљи	41	56
Порез на добитак	8.075	23.228
Одливи по основу осталих јавних прихода	10.574	16.146
Остали одливи из пословних активности		115.907
Нето прилив готовине из пословних активности	246.773	9.227
Нето одлив готовине из пословних активности		
Приливи готовине из активности инвестирања		**203.822**
Продаја нематеријалне имовине, некретнина, постројења, опреме и биолошких средстава		
Остали финансијски пласмани		200.000
Примљене камате из активности инвестирања		3.822
Одливи готовине из активности инвестирања	**300.000**	**177.886**
Куповина нематеријалне имовине, некретнина, постројења, опреме и биолошких средстава		77.886
Остали финансијски пласмани	300.000	100.000
III. Нето прилив готовине из активности инвестирања	65.000	25.936
IV. Нето одлив готовине из активности инвестирања	65.000	
Одливи готовине из активности финансирања	**300.000**	**59.800**
Дугорочни кредити у земљи		
Краткорочни кредити у земљи		
Остале обавезе		59.800
Нето одлив готовине из активности финансирања		59.800
СВЕГА ПРИЛИВ ГОТОВИНЕ	**1.821.771**	**2.113.537**
СВЕГА ОДЛИВ ГОТОВИНЕ	**1.874.998**	**2.156.628**
НЕТО ПРИЛИВ ГОТОВИНЕ		
НЕТО ОДЛИВ ГОТОВИНЕ	**53.227**	**43.091**
ГОТОВИНА НА ПОЧЕТКУ ОБРАЧУНСКОГ ПЕРИОДА	**94.015**	**137.106**
ГОТОВИНА НА КРАЈУ ОБРАЧУНСКОГ ПЕРИОДА	**40.788**	**94.015**

1. ОСНОВНИ ПОДАЦИ О ПРЕДУЗЕЋУ

ЈКП "ПУТ", Нови Сад је организовано као јавно предузеће на основу одлуке Скупштине града бр.34-162/89-И од 21.12.1989. године и регистровано је код Трговинског суда у Новом Саду под бројем Фи 3568/98 регистарски уложак број 1-781.

Седиште предузећа је у Новом Саду ,ул.Руменачка 150/а.
Органи Предузећа су: Надзорни одбор од 31.05.2013.године и директор.
Матични број: 08171963
Порески индетификациони број (ПИБ): 100187770
ПДВ број: 132654186

Претежна делатност Јавног предузећа је:

42.11 Изградња путева и аутопутева, и то:

- изградњу аутопутева, улица, друмова и других путева за возила и пешаке,
- површинске радове на улицама, путевима, аутопутевима, мостовима или тунелима,
- асфалтирање путева,
- бојење и обележавање ознака на путевима, и
- постављање ограда и саобраћајних ознака и сл.

Поред делатности из става 1. овог члана Јавно предузеће обавља и:

08.12 Експлоатација шљунка, песка, глине и каолина
19.20 Производња деривата нафте
23.61 Производња производа од бетона намењених за грађевинарство
23.63 Производња свежег бетона
38.11 Скупљање отпада који није опасан
42.13 Изградња мостова и тунела
42.21 Изградња цевовода
42.22 Изградња електричних и телекомуникационих водова
42.91 Изградња хидротехничких објеката
43.1 Рушење и припремање градилишта
43.11 Рушење објеката
43.12 Припрема градилишта
43.13 Испитивање терена бушењем и сондирањем
43.21 Постављање електричних инсталација
43.22 Постављање водоводних, канализационих, грејних и климатизационих система
43.29 Остали инсталациони радови у грађевинарству
43.31 Малтерисање
43.99 Остали непоменути специфични грађевински радови
45.20 Одржавање и поправка моторних возила
49.39 Остали превоз путника у копненом саобраћају
49.41 Друмски превоз терета
52.21 Услужне делатности у копненом саобраћају

71.11 Архитектонска делатност

71.12 Инжењерске делатности и техничко саветовање

71.20 Техничко испитивање и анализе

81.29 Услуге осталог чишћења

81.30 Услуге уређења и одржавања околине

Поред делатности из става 1. овог члана, Јавно предузеће обавља и:

- радове на одржавању јавних путева, као и радове на појачаном одржавању који подразумевају: обнављање, замену и појачање дотрајалих коловоза; исправку кривина; ублажавање нагиба; санирање клизишта; поправку и појачање мостова и других објеката; проширење банкина, коловоза и трупа пута на краћим деловима пута; заштиту већих мостова од корозије и друге радове којима се чува, односно доводи пут у првобитно пројектовано стање.

- вршење јавних овлашћења: давање сагласности на прикључење прилазног пута на јавни пут; вођење евиденције о стању јавних путева и техничких података катастра за путеве; давање сагласности за постављање водова и инсталација у заштитном појасу путева; давање сагласности за постављање водова и инсталација у трупу пута или земљишног појаса, и

- израду пројекта техничког регулисања саобраћаја.

Према критеријумима за разврставање из Закона о рачуноводству и ревизији (Сл. гласник Републике Србије бр. 62/2013, 30/2018 и 73/2020) предузеће је разврстано у средње правно лице. Просечан број запослених радника у Предузећу у току 2025. године је 307.

1.1. Упоредни подаци

Упоредне податке чине подаци из финансијског извештаја за 2025. годину који су били предмет ревизије.

1.2. Курсирање података

Курс Евра на дан 31.12.2025. године, по НБС **117,28** динара, а на дан 31.12.2024. године износи **117,17** динара.

2. ПРЕГЛЕД ЗНАЧАЈНИХ РАЧУНОВОДСТВЕНИХ ПОЛИТИКА

Финансијски извештаји ЈКП "ПУТ" Нови Сад, за обрачунски период који се завршава 31.12.2025. године састављени су, по свим материјално значајним питањима, у складу са Међународним рачуноводственим стандардима/Међународним стандардима финансијског извештавања (МРС/МСФИ), Законом о рачуноводству и ревизији ("Службени гласник РС" 62/2013, 30/2018 и 73/2020)) и другим подзаконским прописима донетим на основу тог Закона, и изабраним и усвојеним рачуноводственим политикама које су утврђене Правилником о рачуноводству и рачуноводственим политикама број: 1200/5 од 13.01.2025. године.

Изјава о примени стандарда

1. МСФИ 9 " Финансијски инструменти", који замењује захтеве МРС 39 " Финансијски инструменти"
2. МСФИ 15 "Приходи од уговора са купцима", који дефинише оквир за признавање прихода у пет корака: индентификацију уговора, индентифицију уговорне обавезе, одређивање цене, алокацију цене на појединачне уговорне обавезе и признавање прихода у складу са испуњењем уговорних обавеза.

МСФИ 15 замењује захтеве МРС 18 " Приходи", МРС 11 " Уговори о изградњи, ИФРИЦ 13 "Програми лојалности клијената и ИФРИЦ 15 "Споразуми о изградњи некретнина и ИФРИЦ 18 "Преноси средстава од купаца.

Руководство је размотрило утицај наведених стандарда и тумачења на финансијске извештаје, и према процени немају утицај на финансијске извештаје ЈКП "ПУТ" Нови Сад.

1. **Применили смо стандард 15 - "Приходи од уговора са купцима", с обзиром да је проценат наплативости велик и да се ради о годишњим Уговорима, где се могу индетификовати права свих страна у вези са услугама које се преносе, као и услови плаћања, као и то а постоји значајна вероватноћа да ће ентитет добити накнаду у замену за услуге која ће бити испоручена купцу, свих приходи признати су у складу са Стандардом и нема вероватноће да неће бити наплаћени.**

2.1. Приходи од продаје

Приходи се мере по поштеној, фер вредности, примљене накнаде или потраживања. Приходи су приказани по фактурној вредности, умањеној за порез на додату вредност, под условом да је са тим даном настао дужничко-поверилачки однос и да је испостављена и оверена фактура.Приходи од продаје обухватају приходе од уобичајених активности предузећа тј. приходе од продаје производа и услуга.

2.2. Приходи од активирања учинака и робе

Приход се приказује у билансу успеха кад је повећање будућих економских користи повезано са повећањем средстава или смањењем обавеза које могу поуздано да се измере, односно да признавање прихода настаје истовремено са признавањем повећања средстава или смањења обавеза. Приходе од активирања учинака и робе чине приходи по основу употребе робе, производа и услуга за нематеријална улагања и основна средства (непокретности, постројења и опрема), приходи по основу употребе робе, производа и услуга за материјал, алат и инвентар и резервне делове, приходи по основу употребе робе и приходи по основу сопственог транспорта при набавци основних средстава, материјала, робе, резервних делова, алата и инвентара.

2.3. Приходи од капиталних субвенција за набавку основних средстава

Ова средства се исказују у приходима у висини трошкова насталих у обрачунском периоду, а која се односе на наведену имовину (амортизацију основних средстава).

2.4. Финансијски приходи

Приходи остварени по основу камата које се односе на ненаплаћену главницу за време обрачунског периода, уколико је наплата извесна.Приходи по основу позитивних курсних разлика,приходи по основу штете од осигурања и остали финансијски приходи за које постоји вероватноћа прилива економске користи повезаних са пословном променом у предузећу.

2.5. Остали приходи

Ова категорија прихода обухвата добитке остварене продајом основних средстава,наплаћена директно отписана потраживања, вишкове,остале приходи. Добици представљају повећање економске користи и као такви по природи нису различити од прихода

Добици од продаје некретнина и опреме не класификују се као приход из редовне активности.

2.6. Приходи од усклађивања вредности имовине

Приходи од усклађивања вредности имовине чине позитивни ефекти промене поштене(фер) вредности нематеријалних улагања, некретнина, постројења, опреме, до висине претходно исказаних расхода за та средства по основу вредносног усклађивања, као и других укидања исправки вредности по основу вредносног усклађивања у складу са МРС 16, МРС 38, МРС 36 и других релевантних МРС и рачуноводственом политиком.

2.7. Добици и губици

Добици представљају повећање економске користи а обухватају приходе који се јављају у случају продаје сталне имовине по вредности већој од њихове књиговодствене вредности, затим нереализоване добитке, по основу продаје тржишних хартија од вредности, као и добитке настале при повећању књиговодствене вредности сталне имовине услед престанка деловања услова за смањење њихове вредности.

Губици настају по основу продаје имовине по ценама нижим од књиговодствене вредности, по основу расходовања неотписаних основних средстава, и по основу штета које се могу делимично или у целости надокнадити од осигуравајућег друштва по основу умањења вредности имовине.

2.8. Пословни расходи

Укупне пословне расходе чине: Набавна вредност продате робе, трошкови материјала, трошкови зарада и накнада зарада, трошкови амортизације, трошкови резервисања, трошкови производних услуга, и нематеријални трошкови.

Основни елементи и начела признавања су:

- Расходи се признају, односно исказују, кад се очекује смањење будућих економских користи, које је повезано са смањењем средстава или повећањем обавеза,може поуздано измерити.
- Кад постоји непосредна повезаност расхода и прихода (начело узрочности).
- Кад се очекује да ће економска корист притицати током неколико обрачунских периода, а повезаност са приходом може да се установи у ширем смислу.
- Кад издатак не доноси никакве економске користи или кад и до износа до којег будуће економске користи не испуњавају услове или су престале да испуњавају

услове за признавање у билансу стања као средство.

- Расходи се признају и оним случајевима када настане обавеза без истовременог признавања средства.

2.9. Финансијски расходи

Финансијске расходе чине расходи по основу камата : (по основу обавезе према добављачима, по основу кредита,по основу обавезе за порез као и финансијског лизинга) , негативне курсне разлике и расходи по основу ефеката валутне клаузуле.

2.10. Расходи по основу обезвређења имовине

Под тим расходом се подразумева снижење вредности имовине у билансу у односу на стање по којем се исказује у пословним књигама. То је отпис на нижу-реалну,односно вредност која може да се надокнади продајом или употребом.

Обухвата расходе на име обезвређења нематеријалних улагања, некретнина,постројења и опреме,залиха, губитке по основу индиректног отписа потраживања, краткорочних пласмана и хартија од вредности и остале имовине.

2.11. Трошкови текућег и инвестиционог одржавања

Трошкови текућег одржавања и оправки основних средстава књиже се на терет трошкова у билансу успеха у периоду у коме настану. Трошкови који се односе на реконструкције и побољшања која повећавају капацитет или процењени економски век трајања основних средстава, а у складу са усвојеним Правилником о рачуноводству и рачуноводственим политикама, књиже се као инвестиције у основна средства.

2.12.Трошкови истраживања

Трошкови који се односе на првобитно и планирано истраживање покренуто у циљу стицања новог знања и искуства.Не капитализују се нити се укључују у цену коштања,већ се књиже на расход периода у којем су настали.

2.13. Трошкови позајмљивања

Трошкови позајмљивања су камате и други трошкови који настају у предузећу у вези са позајмљивањем финансијских средстава. Трошкови позајмљивања могу да укључе :

- камату на дозвољено прекорачење на рачуну и краткорочна и дугорочна позајмљивања
- амортизацију есконта или премија у вези са позајмљивањем
- амортизацију споредних трошкова насталих у вези са аранжманом позајмљивања
- финансијске трошкове по основу финансијског лизинга и
- курсне разлике које произилазе из позајмљивања износа у страној валути, у оној мери у којој се оне сматрају корекцијом камата

Трошкови позајмљивања признају се као расход у периоду у којем су настали.

2.14. Нематеријална улагања

Нематеријална имовина се признаје само:

- ако набавна вредност или цена коштања може поуздано да се измери

-ако постоји вероватноћа прилива будућих економских користи које се могу приписати средству

Нематеријална улагања чине:

— улагања у концесије;

— улагања у развој нових производа и производњу нових или значајно унапређених материјала, уређаја, производа, процеса, система или услуга пре почетка комерцијалне производње или употребе;

— улагање у научно и техничко знање;

— улагање у креирање и примену нових процеса или система;

— улагање у набавку лиценце;

— стицање права на интелектуалну својину;

— рачуноводствени софтвери.

— Остала нематеријална улагања(грађевинско замљиште са правом коришћења)

Нематеријално улагање се исказује по набавној вредности или цени коштања умањеној за укупну амортизацију и укупне губитке због обезвређења. Основицу за амортизацију нематеријалних улагања чини набавна вредност по одбитку њихове преостале вредности. Амортизација се обрачунава по пропорционалној стопи амортизације у року од 5 год.,осим улагања чије је време коришћења утврђено уговором.

За нематеријална улагања са неограниченим веком трајања не обрачунава се амортизација. Нематеријална улагања са неограниченим трајањем су купљене лиценце за софтвере.

2.15. Некретнине, постројења, опрема и биолошка средства

Некретнине, постројења и опрема чине групе средстава сличне природе и употребе у пословању предузећа, као што су: грађевински објекти, постројења и опрема, инвестиционе некретнине, остале некретнине, биолошка средства и аванси за наведена средства.

Предузеће исказује ставку на позицији некретнине, постројења и опрема уколико она испуњава два критеријума: очекује се да ће се користити дуже од једне године и појединачна набавна вредност у моменту набавке већа од једне просечне бруто зараде по запосленом према последњем објављеном податку републичког органа, осим средстава која се по својој природи и сврси употребе сврставају у ову групу иако по вредности не прелаза наведени износ.

Признавање некретнине, постројења, опрема и биолошка средстваврши се ако су испуњена два основна критеријума:

-ако је сигурно да ће будуће економске користи по основу тог средства притицати у предузеће,

-ако се набавна вредност или цена коштања тог средства може поуздано измерити.

Некретнине, постројења и опрема исказују се по ревалоризованом износу, који изражава њихову поштену вредност на дан ревалоризације, умањеној за укупан износ исправки вредности по основу амортизације и укупан износ исправки вредности по основу губитака због обезвређења. Ревалоризују се обавезно све некретнине, постројења и опрема из групе којој то средство припада.

У набавну вредност некретнина, постројења и опреме укључује се нето фактурна

цена добављача, сви директни зависни трошкови набавке и дажбине који су настали приликом набавке, односно довођења у стање функционалне приправности.

Основицу за амортизацију некретнина, постројења и опреме чини ревалоризовани износ који изражава њихову поштену вредност по одбитку преостале вредности средстава.

Обрачун амортизације врши се појединачно за свако средство, сем код алата, који се групно отписује. Амортизација некретнина, постројења, опреме и биолошких средстава врши се применом методе пропорционалног отписивања у корисном веку трајања. Инвестиционе некретнине су земљишта и зграде које служе за остваривање прихода од издавања у закуп.

Накнадни издаци процењују се на исти начин као и приликом иницијалне набавке средстава, при чему се у случају да се врши замена делова опреме, обавезно врши искњижавање књиговодствене вредности замењених делова(процену вредности врши комисија).Ако је век трајања резервног дела краћи од 1 године, без обзира на вредност, књижи се на трошак текућег одржавања.

Обрачун амортизације врши се по следећим стопама:

– зграде(стамбене ,монтажне и др.)	2,5 - 10%
– машине и постројења	5 - 100%
– асфалтне базе и опрема за спремање бетона	10 - 20%
– агрегати	10 - 100%
– радне грађевинске машине	10 - 100%
– опрема за рад у грађевинарству	10 – 100%
– опрема у радионицама ,	5 - 20%
– возила теретна ,	10 -20%
– возила путничка,	10 -20%
– остала возила и опрема на путевима (аутобуси,приколице)	5-30%
– лабораторијска опрема	20 - 33,33%
– компјутерска опрема	20 – 33.33%
– канцеларијска опрема	33,33%
– опрема у кухињама(шпорети,бојлери,фрижидери и др.)	33,33 - 50%
– алат и инвентар	33,33 - 50%
– специјални и универзални алати	20 - 30%
– ватрогасна опрема	20-30%
– опрема за одржавање просторија	10-20%
– остала непоменута опрема и нематеријална улагања	5 - 50%

Основна средства (некретнине, постројења и опрема), се признају као средство

уколико се користе у дужем периоду од годину дана и ако им је вредност у моменту набавке већа од двоструке просечне бруто зараде по запосленом у Републици Србији према последњем објављеном податку

Добит која настане приликом продаје основних средстава књижи се у корист добитака од продаје нематеријалних улагања, некретнина, постројења и опреме, а губитак настао приликом отуђивања основних средстава књижи се на терет губитака по основу расходовања и продаје нематеријалних улагања, некретнина, постројења и опреме.

2.16. Дугорочни финансијски пласмани

Дугорочни финансијски пласмани обухватају улагања у дугорочна финансијска средства, као што су учешћа у капиталу зависних, осталих повезаних и других правних лица и друге хартије од вредности расположивих за продају, кредити матичним, зависним, осталим повезаним и другим правним лицима дати са роком доспећа преко годину дана од дана чинидбе, односно од дана биланса, дугорочни кредити у земљи и иностранству, хартије од вредности које се држе до доспећа и остали дугорочни пласмани.

Наведени пласмани представљају финансијска средства која се приликом почетног признавања мере по њиховој набавној вредности која представља поштену вредност надокнаде која је дата за њих.

После почетног признавања, дугорочни финансијски пласмани мере се по њиховој поштеној вредности без умањења за трошкове који се могу начинити приликом продаје хартија од вредности.

2.17. Залихе

Залихе су средства у облику материјала или помоћних средстава која се троше у процесу производње или приликом пружања услуга. Оне обухватају резервне делове, ситан инвентар, ауто гуме, ХТЗ опрему, основни и помоћни материјал који ће бити искоришћен у процесу производње.

Залихе робе и материјала се мере по набавној вредности. Набавну вредност чине сви трошкови набавке за довођење залиха на њихово садашње стање и место. Трошкови набавке залиха обухватају купову цену, увозне дажбине, трошкове превоза, манипулативне трошкове, итд.

Излаз залиха се евидентира по просечним ценама.

2.18. Краткорочна потраживања и пласмани

Признавање потраживања по основу продаје (услуга и производа) врши се када се испуне следећи услови:

- да је заснован дужничко поверилачки однос у складу са Законом о облигационим односима (да је услуга извршена или роба испоручена),
- да је извршен обрачун услуге, испоруке (уговор,ситуација,фактура).

Потраживања се усаглашавају у складу са роковима у Правилникоу о рачуноводству предузећа.

Исправка вредности краткорочних потраживања и пласмана врши се на терет осталих расхода, према критеријумима из Правилника о рачуновоству и рачуноводственим политикама ЈКП "ПУТ", по истеку 1 године изузев потраживања од великих купаца са којима се дугорочно сарађује о чему појединачно директор Предузећа доноси одлуку и упућује је на Надзорни одбор. Отпис краткорочних потраживања од купаца код којих постоји могућност

ненаплативости врши се индиректним отписивањем, а када је немогућност наплате извесна и документована отпис се у целини или делимично врши директним отписивањем у складу са Правилником о рачуноводству.

2.19. Дугорочна резервисања

Дугорочна резервисања се признају када предузеће има обавезу која је настала као резултат прошлог догађаја, кад је вероватно да ће одлив ресурса који садрже економске користи бити потребан за измирење обавеза и кад износ обавезе може поуздано да се процени. Увођење дугорочних резервисања се везује за начело узрочности прихода и расхода. Ради се о томе да се за приход текућег периода везују расходи по основу свих издавања која ће настати у будућим периодима, као последица прихода текућег периода,а која се као таква признају као расходи текућег периода (трошкови у гарантном року).

Резервисања се морају преиспитати на дан сваког биланса стања.
Дугорочна резервисања за трошкове и ризике прате се по врстама, а њихово укидање врши се у корист прихода.

Мерење резервисања врши се у износу који је признат као резервисање и он представља најбољу процену издатка који је потребан за измирење садашње обавезе на дан биланса стања.

Резервисања за накнаде и друге бенефиције запослених,односе се на отпремнине, извршене су у складу са Законом и Колективним уговором.Основ за обрачун отпремнина су три просечне зараде у привреди Републике Србије,према последњем објављеном податку органа надлежног за послове статистике,у месецу који претходи месецу исплате отпремнине.

2.20. Порески расход периода

Порески расход периода представља износ који се обрачунава и плаћа у складу са пореским прописима Републике Србије.

Предузеће само утврђује месечни износ пореских расхода периода.

Коначни порески расход периода се плаћа у висини од 15 % од пореске основице. Порески расход периода приказан у пореском билансу укључује добитак приказан у званичном билансу успеха коригован за разлике дефинисане пореским прописима. Ове корекције се односе на искључивање трошкова који се не признају у пореском билансу у целости.

Порески расходи периода који могу да се поврате у наредним периодима по основу одбитних привремених разлика, неискоришћених пореских губитака и кредита евидентирају се као одложена пореска средства, а износи који се плаћају у наредним периодима по основу

опорезивих привремених разлика евидентирају се као одложене пореске обавезе.

Губици из текућег периода, исказани у пореском билансу, могу се користити за смањење опорезиве добити у наредном периоду, али не дуже од десет година за улагања од 2005.године,а не дуже од пет година за улагања од 2010.године.

2.21. Порез на додату вредност

Порез на додату вредност је по свом економском учинку порез на општу потрошњу и спада у врсту пореза на промет.
То је посебан облик пореза који се плаћа у свим фазама производног и прометног циклуса, тако што се у свакој фази опорезује само износ додате вредности која је остварена у свакој фази производно-прометног циклуса.

Обавезе за порез на додату вредност, обухватају обавезе настале по основу обрачунатог пореза на додату вредност и то по основу обавеза за порез на додату вредност по издатим фактурама, примљеним авансима, по основу сопствене потрошње и по другим обавезама по општој стопи од (20%) и по посебној стопи (10%) и обавезе по основу разлике обрачунатог пореза на додату вредност и претходног пореза.

2.22. Правична вредност

Пословна политика предузећа је да обелодани информације о правичној вредности активе и пасиве за коју постоје званичне тржишне информације и када се правична вредност значајно разликује од књиговодствене вредности. Не постоји довољно тржишног искуства, као ни стабилности и ликвидности код куповине и продаје потраживања, дугорочних финансијских пласмана и остале финансијске активе и пасиве, пошто званичне тржишне информације нису у сваком тренутку расположиве. По мишљењу руководства Предузећа, износи у овим финансијским извештајима одражавају вредност која је у датим околностима најверодостојнија и најкориснија за потребе извештавања.

2.23 Обрачун трошкова и учинака

Овај обрачун је у ствари управљачко рачуноводство и обухвата рачуновопдство трошкова и учинака,планирање и контролу пословних активности и прилагођавање рачуноводствених информација за потребе доношења одлука пословодства. Ово рачуноводство је за интерне, а не за екстерне кориснике.

3. ПОСЛОВНИ ПРИХОДИ

У хиљадама динара

		2025.	2024.	Индекс %
1.	Приходи од продаје производа и услуга	1.549.858	1.705.758	90,86
2.	Приходи од премија, субвенција, дотација, донација и слично	43.838	43.745	100,21
3.	Приходи од усклађивања вредности имовине осим финансијске		19.135	
	Укупно:	**1.593.696**	**1.768.638**	**90,11**

3.1 ПРИХОДИ ОД УСКЛАЂИВАЊА ВРЕДНОСТИ НПО ПРОЦЕНА

		2025.	2024.
1.	Приходи од усклађивања НПО процена		19.135
	УКУПНО		**19.135**

4. ПОСЛОВНИ РАСХОДИ

У хиљадама динара

		2025.	2024.	Индекс %
1.	Пословни расходи	1.553.884	1.814.629	**85,63**

5. ТРОШКОВИ МАТЕРИЈАЛА

У хиљадама динара

		2025.	*2024.*	Индекс %
1.	**Трошкови материјала**	**498.086**	**360.874**	**138,02**
	Утошак грађевинског материјала	369.178	336.188	109,81
	Утрошак електроматеријала	411	440	93,41
	Утрошак потрошног материјала	6.506	5.755	113,05
	Отпис ситног инвентара	4.499	7.740	58,13
	Отпис ХТЗ опреме	7.263	8.745	83,05
	Отпис аутогума	3.828	2.006	190,83
2.	**Трошкови осталог материјала**	**19.083**	**22.270**	**85,69**
	Утрошени резервни делови	17.665	20.296	87,04
	Утрошак канцеларијског материјала	1.418	1.974	71,83
3.	**Трошкови горива и енергије**	**87.656**	**83.748**	**104,67**
	Утрошак горива за транспортна средства	41.207	41.013	100,47

		2025.	2024.	Индекс %
	Утрошак мазива	4.635	5.624	82,41
	Утрошак електричне енергије	8.709	9.176	94,91
	Утрошак природног гаса	33.104	32.098	103,13
	УКУПНО:	**498.086**	**466.895**	**106,68**

6. ТРОШКОВИ ЗАРАДА, НАКНАДА ЗАРАДА И ОСТАЛИ ЛИЧНИ РАСХОДИ

У хиљадама динара

1	2	3	4	5
		2025.	**2024.**	**Индекс %**
1.	Трошкови зарада и накнада зарада (бруто)	627.819	602.258	104,24
2.	Трошкови пореза и доприноса на зараде и накнаде зарада на терет послодавца	95.112	91.425	104,03
	Остали лични расходи и накнаде:	**132.089**	**108.504**	121,74
1.	Трош. по уговору о делу	222	453	49,01
2.	Трошкови накнада по основу осталих уговора – допунски рад	1.389	1.389	100,00
3.	Трошкови дуалног образовања	462	763	60,55
4.	Трошкови накнада члановима управног и надзорног одбора	1.389	1.389	100,00
5.	Накнада трошкова запосленима на службеном путу	49	169	28,99
6.	Накнаде трошкова превоза на рад и са рада	17.692	18.281	96,78
7.	Трошкови ангажовања запослених преко агенција и задруга	77.243	54.405	141,98
8.	Давања која се не сматрју зарадом	904	820	110,24
9.	Солидарна помоћ запосленом	20.237	21.559	93,87
10.	Остала давања запосленима	2.200	3.529	62,34
11.	Јубиларне награде	7.324	4.700	155,83
12.	Отпремнине приликом одласка у пензију	2.978	2.436	122,25
	УКУПНО :	**855.020**	**802.187**	**106,60**

7. ТРОШКОВИ АМОРТИЗАЦИЈЕ И РЕЗЕРВИСАЊА

У хиљадама динара

		2025.	2024.	Индекс %
1.	Трошкови амортизације	101.867	130.882	77,83
2.	Трошкови резервисања	5.939	21.474	27,66

8. ОСТАЛИ ПОСЛОВНИ РАСХОДИ

У хиљадама динара

		2025.	2024.	Индекс %
1.	Трошкови услуга на изради учинка	21.317	311.916	6,83
2.	Трошкови транспортних услуга	3.940	6.136	64,21
3.	Трошкови мобилних, фиксних телефона и поштанских марака	1.988	2.047	97,12
4.	Трошкови услуга одржавања	16.608	16.146	102,86
5.	Трошкови рекламе и пропаганде	1.700	1.797	94,60
6.	Трошкови осталих услуга	8.436	8.513	99,09
7.	**Укупно трошкови производних услуга**	**53.989**	**346.555**	**15,58**
8.	Трош. ревизије годишњег рачуна	295	282	104,61
9.	Трошкови адвокатских услуга	3.944	4.174	94,49
10.	Трошкови консалтинг услуга	561	770	72,86
11.	Трошкови извршитеља	25	87	28,74
12.	Регистрационе таксе	497	472	105,08
13.	Трошкови здравствених услуга	432	1.686	25,62
14.	Трошк. претплате интернета и РТВ претл.	946	927	102,05
15.	Трошкови часописа службеног листа, публикација	402	410	98,05
16.	Трош. струч. образ. и усаврш.запослених (семинари, стручни испити)	2.785	2.013	138,35
17.	Накнада за зашт. и унап. животне средине	168	1.658	10,13
18.	Комунална такса за истицање фирме	85	85	100,00
19.	Трошкови пореза на имовину	2.416	1.609	150,16
20.	Трошкови прикупљања медијских објава	1.019	374	272,46
21.	Судске административне таксе	113	153	73,85
22.	Трошкови репрезентације	529	573	92,32
23.	Трошкови премија осигурања	13.843	17.434	79,40
24.	Трошкови платног промета	1.460	1.706	85,58
25.	Трошкови чланарина	679	611	111,13
26.	Трошкови пореза (порез по одбитку и накн. за коришћ. грађ. зем.)	1	4	25,00
27.	Трошкови издавања лиценци	78	781	9,99
28.	Остали нематеријални трошкови	8.648	10.827	79,87
	Укупно нематеријални трошкови	**38.983**	**46.636**	**83,59**
	УКУПНО:	**92.972**	**393.191**	

9. ФИНАНСИЈСКИ ПРИХОДИ

У хиљадама динара

		2025.	2024.
	Финансијски приходи:		
1.	- по основу камата	1.965	7.664
		1.965	**7.664**

10. ФИНАНСИЈСКИ РАСХОДИ

У хиљадама динара

		2025.	2024.
1.	**Расходи по основу камата:**	**41**	**57**
	- по основу осталих обавеза	1	1
	- по основу затезне камате		
	- по основу неблаговремених јавних прихода	40	56
2.	**Негативне курсне разлике:**		
3.	**Остали финансијски расходи**		
	Финансијски расходи	**41**	**57**

10.1 ДОБИТАК ИЗ ФИНАНСИРАЊА

Добитак из финансирања настао је као разлика финансијских расхода и прихода у износу од **1.924** (у хиљадама динара).

11. ОСТАЛИ ПРИХОДИ

У хиљадама динара

		2025.	2024.
1.	Приходи од продаје опреме на лицитацији		
2.	Добици од продаје секундарних сировина		
3.	Вишкови материјала	4.670	3.357
4.	Приходи од укидања дугорочних и краткорочних резервисања	7.018	831
5.	Приходи од смањења обавеза		
6.	Приходи од смањења обавеза (укидање рачуна 469600 накнада штете по извештају правобранилаштва)		
7.	Приходи од наплате пенале казни штета од других лица	330	279
8.	Приходи од штета од осигурања	439	123
9.	Приходи од накнадних одобрења од добављача		
10.	Остали непоменути приходи	741	446
11.	Приходи по основу продаје на лицитацији		

12.	Приходи по уговору о послузи возила без накнаде	233	782
	Остали приходи:	**13.431**	**5.818**

12. ОСТАЛИ РАСХОДИ

у хиљадама динара

		2025.	2024.
1.	Неотп. вредности и додатни трошкови расходовања постројења и опреме		
2.	Губици од продаје опреме на лицитацији		
3.	Мањкови основних средстава		
4.	Расходи основних средсатава	105	314
5.	Мањкови материјала	2.788	10.435
6.	Расходи по основу расходовања залиха матер. и робе		
7.	Расходи по основу казни за привр. преступе и прекршаје	23	23
8.	Расходи по основу директног отписа потраживања	8	8
9.	Накнаде штете трећим лицима	74	70
10.	Трошкови по основу уговора о послузи возила без накнаде	279	939
11.	Издаци за донације	93	100
12.	Поравка шкоде – накнада од осигурања		96
12.	Остали непоменути расходи		13
Остали расходи:		**3.544**	**11.998**

12.1. РАСХОДИ ОД УСКЛАЂИВАЊА ВРЕДНОСТИ ФИНАНСИЈСКЕ ИМОВИНЕ

у хиљадама динара

		2025.	2024.
1.	Отписана потраживања	19	54
	УКУПНО	**19**	**54**

13. НЕГАТИВАН НЕТО ЕФЕКАТ НА РЕЗУЛТАТ ПО ОСНОВУ ГУБИТКА ПОСЛОВАЊА КОЈЕ СЕ ОБУСТАВЉА, ПРОМЕНА РАЧУНОВОДСТВЕНИХ ПОЛИТИКА И ИСПРАВКИ ГРЕШАКА ИЗ РАНИЈИХ ПЕРИОДА

У хиљадама динара

		2025.	2024.
1.	Негативан нето ефекат по основу исправки грешака из ранијег периода	951	8.577
	УКУПНО	**951**	**8.577**

14. ДОБИТАК ИЗ РЕДОВНОГ ПОСЛОВАЊА ПРЕ ОПОРЕЗИВАЊА

У хиљадама динара

		2025.	2024.
1.	Добитак из редовног пословања пре опорезивања	50.652	

14.1 ГУБИТАК ИЗ РЕДОВНОГ ПОСЛОВАЊА ПРЕ ОПОРЕЗИВАЊА

У хиљадама динара

		2025.	2024.
1.	Губитак из редовног пословања пре опорезивања		53.195

15. НЕТО ДОБИТАК / ГУБИТАК

У хиљадама динара

		2025.	2024.
1.	Добит пре опорезивања	50.562	
2.	Губитак пре опорезивња		53.195
2.	Порески расход периода	10.403	0,00
4.	Одложени порески расходи периода	14.313	21.507
6.	Нето добитак	**54.562**	
6.	Нето губитак		**74.702**
7.	Промене ревалоризације нематеријалне имовине, некретнина, постројења и опреме	**(43.295)**	
8.	Актуарски губитак	**(26.404)**	**(34.585)**
9.	Укупан нето свеобухватни добитак		
10.	Укупан нето свеобухватни губитак	**15.137**	**109.287**

16. НЕМАТЕРИЈАЛНА ИМОВИНА

Нематеријална улагања У хиљадама динара	Улагања у развој	Концесије, патенти, лиценце и слична права	Остала нематеријална улагања	Нематеријална улагања у припреми	Аванси за нематеријална улагања	Укупно нематеријална улагања
Набавна вредност						
Стање 1. јануара 2025.			7.231			7.231
Нове набавке и дати аванси						
Пренос са нематеријалних						
улагања у припреми						
Пренос (са) на (између група)						
Обезвређење						
Отуђивање, расходовање и обрачун аванса						
Ревалоризација						
Стање 31. децембра 2025.			**7.231**			**7.231**
Исправка вредности						
Стање 1. јануара 2025.			7.231			**7.231**
Амортизација за 2025. годину						
Обезвређење						
Отуђивање и расходовање						
Ревалоризација						
Стање 31. децембра 2025.						
Садашња вредност 31.12.2025.			**7.231**			**7.231**
Садашња вредност 31.12.2024.			**7.231**			**7.231**

16.1. ПРОЦЕЊЕНИ ВЕК ТРАЈАЊА ОБЈЕКАТА И ОПРЕМЕ

ОБЈЕКТИ	ГОДИНЕ
1. Објекти од тврдог материјала	2-40
2. Монтажни објекти	10
ОПРЕМА	
1. Рачунарска опрема	4
2. Опрема за радио везе - телефони	5
3. Намештај	3
4. Теретна возила - камиони	1-15
5. Путнички аутомобили	1-7
6. Остала опрема за превоз - приколица	1-10
7. Остала опрема - кухиње, климе, пећи	2-3
8. Ситан инвентар - на опреми	2-3
9. Алат на опреми	2-3
10. Грађевинска опрема - машине	1-20
11. Асфалтна база	5-10

16.2 НЕКРЕТНИНЕ, ПОСТРОЈЕЊА, ОПРЕМА И БИОЛОШКА СРЕДСТВА, Нето

У хиљадама динара

Основна средства У хиљадама динара	Земљи-шта и грађев	Постројења, опрема алат и инвентар	Остале некретнине, постројења и опрема	Некретнине, постројења, опрема и биолошка средства у припреми	Аванси за некретнине, постројења, опрему и биолошка средства	Укупно некретнине, постројења, опрема и биолошка средства
Конто	021 и 022	023	026	027	029	02
Набавна вредност						
Стање 1. јануара 2025.	**111.380**	**810.287**	**156**	**0.00**		**921.823**
Нове набавке и дати аванси		7.224				7.224
Пренос са основних средстава у припреми						
Улагања у припреми						
Пренос (са/на) између група						
Процена						
Отуђивање, расходовање и обрачун аванса						
Остала смањења						
Стање 31. децембра 2025.	**111.380**	**817.405**	**156**	**0,00**	**0,00**	**872.195**
Исправ. вредности						
Стање 1. јануара 2025.	**37.681**	**11.948**				**6.687**
Амортизација за 2025. год.	3.760	98.106				**101.866**
Отуђивање, расходовање и пренос						
-Процена						
Стање 31. децембра 2025.	**56.781**	**109,950**				**151.391**
Садашња вредност 31.12.2024.	**73.700**	**798.339**	**156**			**872.195**
Садашња вредност 31.12.2025.	**38.049**	**707.455**	**156**			**745.662**

17. ЗАЛИХЕ, Нето

У хиљадама динара

	2025.	2024.
Материјал	**90,892**	**132.808**
Грађевински материјал	84.405	128.116
Електроматеријал	749	729
Гориво	3.401	1.853
Мазиво	1.937	1.709
Електро отпад	400	401
Алат и инвентар	**5.252**	**4.321**
Ситан инвентар на залихи	309	297
ХТЗ опрема на залихи	4.943	4.024
Резервни делови и потрошни материјал	**19.877**	**19.669**
Потрошни материјал	739	798
Канцеларијски материјал	176	308
Резервни делови на складишту	18.962	18.563
Свега залихе материјала	**116.021**	**156.798**
Дати аванси добављачима	327	720
Укупно:	**116.348**	**157.518**

18. ПОТРАЖИВАЊА, Нето

У хиљадама динара

	2025.	2024.
Потраживања од купаца		
Купци у земљи за продате производе и услуге	16.680	65.389
Свега потраживања од купаца	**16.680**	**65.389**
Исправка вредности потраживања	-2.932	-2.912
Потраживања од купаца, нето	**13.748**	**62.477**
Друга потраживања	**30.424**	**29.755**
Потраживања за уговорену камату од трећих лица	**952**	
Потраживања од запослених за трошкове мобилних телефона	7	1
Потраживања од запослених по основу путног трошка	15	46
Потраживања од радника по основу позајмице	26.875	23.171
Потраживања од запослених накнада штете	497	496
Потраживања од фонда по основу исплате накн. боловања преко 30 дана	2.008	3.192
Потраживања за дате депозите и казне	20	20
Потраживања по основу пореза на додату вредност	9.132	2.781

Остала потраживања за накнаду штете	40	
Остала разна потраживања	11	47
Потраживања по основу пореза на добит	**25.932**	**28.260**
Потраживања по основу преплаћених пореза и доприноса од пореске управе	**13**	**13**
Свега остала потраживања, нето	**56.369**	**58.028**

ИСПРАВКА ВРЕДНОСТИ ПОТРАЖИВАЊА ОД КУПАЦА

Шифра	Назив	бр.рачуна	датум рач.	стање по попису	стање по књигама	Сравњење
2100	РОАД ГРОУП ГР. ДОО	40/21/299	05.04.2021	78.025,60	78.025,60	31.10.2025
	РОАД ГРОУП ГР. ДОО	40/21/353	16.04.2021	183.398,40	183.398,40	31.10.2025
	РОАД ГРОУП ГР. ДОО	40/21/433	28.04.2021	131.274,00	131.274,00	31.10.2025
	РОАД ГРОУП ГР. ДОО	40/21/451	06.05.2021	131.020,80	131.020,80	31.10.2025
	РОАД ГРОУП ГР. ДОО	40/21/525	24.05.2021	117.043,20	117.043,20	31.10.2025
	РОАД ГРОУП ГР. ДОО	40/21/538	25.05.2021	18.432,00	18.432,00	31.10.2025
	РОАД ГРОУП ГР. ДОО	40/21/556	01.06.2021	92.467,20	92.467,20	31.10.2025
	РОАД ГРОУП ГР. ДОО	40/21/587	07.06.2021	90.624,00	90.624,00	31.10.2025
	РОАД ГРОУП ГР. ДОО	40/21/652	18.06.2021	93.081,60	93.081,60	31.10.2025
	РОАД ГРОУП ГР. ДОО	40/21/789	14.07.2021	300.283,20	300.283,20	31.10.2025
	РОАД ГРОУП ГР. ДОО	40/21/803	16.07.2021	343.142,40	343.142,40	31.10.2025
	РОАД ГРОУП ГР. ДОО	40/21/819	20.07.2021	171.571,20	171.571,20	31.10.2025
	РОАД ГРОУП ГР. ДОО	40/21/842	23.07.2021	161.587,20	161.587,20	31.10.2025
	РОАД ГРОУП ГР. ДОО	40/21/852	26.07.2021	160.665,60	160.665,60	31.10.2025
	РОАД ГРОУП ГР. ДОО	40/21/881	03.08.2021	100.915,20	100.915,20	31.10.2025
	РОАД ГРОУП ГР. ДОО	40/21/882	05.08.2021	123.648,00	123.648,00	31.10.2025
	РОАД ГРОУП ГР. ДОО	40/21/918	09.08.2021	46.848,00	46.848,00	31.10.2025
	РОАД ГРОУП ГР. ДОО	40/21/933	11.08.2021	93.542,40	93.542,40	31.10.2025
200055	ПУТЕВИ АД УЖИЦЕ	01/151000 001	31.01.2015.	53.256,00	53.256,00	31.10.2025.
4206	ДУШАН ЧОРДАРОВ	43-МП-4	19.01.2022.	32.805,22	32.805,22	31.10.2025
600114	МИЛОРАД МАРИНКОВИЋ	40/19/661	13.11.2019.	16.402,61	16.402,61	31.10.2025.
	ЦАССА ГРАДЊА ДОО	40/21/1274	20.10.2021.	18.708,32	18.708,32	31.10.2025.

200378	УРБАНИ ГРАДОВИ ДОО ВРБАС	40/19/830	09.12.2019.	16.402,61	16.402,61	31.10.2025.
600020	ЧАВИЋ ВЕЉКО	40/18/689	13.11.2018	40.075,20	40.075,20	31.10.2025.
		40/18/677	07.11.2018	120.060,00	120.060,00	31.10.2025.
		40/18/661	31,10,2018	7.319,64	7.319,64	31.10.2025.
3792	Слободан Мркшић	40/20/124	04.03.2020	16.402,61	16.402,61	31.10.2025.
	ИМГ ХОМЕ ИНВЕСТ	40/21/61	01.02.2021	16.402,61	16.402,61	31.10.2025
	СТАНКОВИЋ ИНВЕСТ	40/21/1057	09.09.2021	16.402,61	16.402,61	31.10.2025
	Александар Стефановић	40/21/1057	22.10.2021	16.402,61	16.402,61	31.10.2025
5164	Вања Хован	43-МП-240	24.08.2022	16.402,61	16.402,61	31.10.2025
5304	Иван Гулевски	43-МП-244	25.08.2022	16.402,61	16.402,61	31.10.2025
3779	Божидар Добриловић	40/20/74	19.02.2020	8.201,30	8.201,30	31.10.2025.
4991	Синиша Миланков	43-МП-12	22.01.2022	8.201,30	8.201,30	31.10.2025
5597	Милорад Јовичић	43-МП-104	19.01.2022	17.222,00	17.222,00	31.10.2025
5597	Милорад Јовичић	43-МП-105	19.01.2022	17.222,00	17.222,00	31.10.2025
5597	Предраг Ђурић ПР	40/1000-2/23-1135	18.11.2022	19.643,00	19.643,00	31.10.2025
5896	MACCHINA SECURITY ДОО	FAK/40-1000-2/24-938	12.12.20245	19.643,00	19.643,00	31.10.2025
УКУПНО :				**2.931.762.26**	**2.931.762.26**	

ПРЕГЛЕД ВАЖНИЈИХ КУПАЦА

Р.б.	НАЗИВ КУПЦА	ПРОМЕТ	%учешћа
1.	ГРАДСКА УПРАВА ЗА ГРАЂЕВИНСКО ЗЕМЉИШТЕ И ИНВЕСТИЦИЈЕ	1.544.495.526,28	93,69
2.	ЈАВНО ПРЕДУЗЕЋЕ ПУТЕВИ СРБИЈЕ	78.223.331,67	4,75
3.	ЈКП ВОДОВОД И КАНАЛИЗАЦИЈА	4.692.910,02	0,28
4.	ИНФОРМАТИКА ЈКП НОВИ САД	4.307.400,32	0,26
5.	ЕНЕРГОТЕХНИКА - ЈУЖНА БАЧКА ДОО	4.151.066,54	0,25
6.	Телеком Србија а.д., Београд	1.353.161,66	0,08
7.	БОБАР-БЕШКА Д.О.О	1.070.639,50	0,06

8.	ММ ХОМЕ ИНВЕСТ ДОО НОВИ САД	1.046.740,56	0,06
9.	ЈКП НОВОСАДСКА ТОПЛАНА	707.148,00	0,04
10.	ГП ОМЕГА	697.057,88	0,04
11.	ОСТАЛИ КУПЦИ	7.742.447,31	0,47
	УКУПНО КУПЦИ :	**1.648.487.429,74**	**100.00**

19. КРАТКОРОЧНИ ФИНАНСИЈСКИ ПЛАСМАНИ

	2025.	**2024.**
Краткорочни финансијски пласмани	300.000	
Краткорочни кредити и зајмови у земљи	450	450
Укупно:	**300.450**	450

Краткорочни финансијски пласмани односе се на наменски орочене динарске депозите код АЛТА БАНКЕ а.д. Београд.

20. ГОТОВИНСКИ ЕКВИВАЛЕНТИ И ГОТОВИНА

У хиљадама динара

НАЗИВ	**2025.**	**2024.**
Текући (пословни) рачуни	40.782	39.990
Остала новчана средства	6	25
Укупно:	**40.788**	**94.015**

Готовински еквиваленти и готовина обухватају непосредно уновчиве хартије од вредности, депозите по виђењу, готовину, племените метале и предмете од племенитих метала.
Готовински еквиваленти се држе за измиривање краткорочних готовинских обавеза, они су замењиви за познати износ готовине и не носе никакав значајан ризик од промене вредности.

Хартије од вредности, депозити по виђењу и готовина у динарима процењују се по номиналној вредности.

21. АКТИВНА ВРЕМЕНСКА РАЗГРАНИЧЕЊА

	2025.	2024.
Активна временска разграничења	22.728	62.294
Активна врем. разграничења	**22.728**	**62.294**

У хиљадама динара

Активна временска разграничења представљају издатке за трошкове пословања који су унапред плаћени, а односе се на будући период до једне године од дана чинидбе. Активна временска разграничења обухватају и приходе текућег периода који нису могли бити фактурисани за испоручене производе и услуге

22. ПРОМЕНЕ НА КАПИТАЛУ

У хиљадама динара

	Основни капитал	Законске резерве	Ревалоризационе резеве	Губитак	Добитак	Укупно
Стање на дан 1. јануара 2024. године	**80.206**	**20.134**	**604.019**		**165.467**	**864.351**
Актуарски губитак корекција пс						
Резевисање отпремнине и јубиларне смањење						
Резевисање отпремнине тех. вишак повећање						
Резервисање процена			**108.897**			
Расподела добити и покриће губитка					(59.800)	(59.800)

Нето губитак за годину				(74.702)		
Нето добитак за годину						
Стање на дан 31. децембра 2024. године	**80.206**	**20.134**	**672.856**	(74.702)	**105.667**	**804.161**
Расподела добити и покриће губитка						
Нето добитак за годину					**64.396**	**64.396**
Нето гибитак за годину						
Рев.резеве опрема процена			(69.698)			**(69.698)**
Отпремнине и јубиларне МРС 19						
Стање на дан 31. децембра 2025. године	**80.206**	**20.134**	**603.158**	(74.702)	**170.063**	**798.859**

Основни капитал ЈКП"ПУТ" - Нови Сад чини државни капитал. Државни капитал у износу од 80.206 динара представља капитал јавног предузећа кога је основала држава или друга јединица локалне самоуправе - општина или град. Државни капитал обезбеђује се из јавних прихода и о његовим располагању одлучује оснивач.

Ревалоризационе резерве износе **603.158** на дан 31. децембра 2025. године.
Ревалоризационе резерве се укидају приликом продаје, расходовања или на други начин отуђења средстава преносом на нераспоређену добит ранијих година.

Актуарски губитак у износу од **26.404** је ефекат који је настао приликом примене обрачуна резевисања, а Предузеће примењује пуне МСФИ.

Расподела добити - Предузеће је 2025. године пословало са добитком у износу од 54.562 хиљаде динара. Након усвајања финансијских извештаја, усвојиће се одлука о расподели добити из ранијих година и покрићу губитка. Нето добитак из текућег периода приписује се нераспоређеној добити.

23. ДУГОРОЧНЕ ФИНАНСИЈСКЕ ОБАВЕЗЕ

23. ДУГОРОЧНА РЕЗЕРВИСАЊА

У хиљадама динара

	2025.	2024.
Дугорочна резервисања:		
Резервисања за отпремнине приликом одласка у пензију	78.734	53.884
Резервисање за јубиларне награде	39.793	39.259
Резервисање за трошкове судских спорова	30.308	40.619
УКУПНО:	**148.835**	**133.762**

24. ОБАВЕЗЕ ИЗ ПОСЛОВАЊА

У хиљадама динара

	2025.	2024.
Примљени аванси, депозити и кауције	**101**	**88**
Примљени аванси за робу и услуге	**101**	**88**
Обавезе према добављачима	**85.569**	**41.176**
Добављачи у земљи	85.510	41.176
Добављачи у земљи за нефактурисане набавке	59	
Свега обавезе из пословања	**85.670**	**41.264**

ПРЕГЛЕД ВАЖНИЈИХ ДОБАВЉАЧА

Р.б	НАЗИВ ДОБАВЉАЧА	ПРОМЕТ	%учешћа
1	ЕУРО МОТУС ДОО	151.720.392,00	20,60
2	КОВИЛОВАЧА АД	100.960.578,72	13,71
3	ЛАБОРИС ХРС доо	92.691.288,66	12,59
4	TRIBEX ДОО СРЕМСКА КАМЕНИЦА	55.424.270,87	7,53
5	КНЕЗ ПЕТРОЛ ДОО БЕОГРАД	51.002.748,80	6,92
6	СРБИЈАГАС ЈП	36.414.326,02	4,94
8	СИГНАЛ ДОО	19.580.642,39	2,66
9	ИНВЕСТ-ИНЖЕЊЕРИНГ ДОО НОВИ САД	18.773.964,00	2,55
10	ПУТ ИНВЕСТ ДОО НОВИ САД	16.325.155,96	2,22
11	ОСТАЛИ ДОБАВЉАЧИ		26,29

	УКУПНО	**736.510.720,50**	**100**

25. ОСТАЛЕ КРАТКОРОЧНЕ ОБАВЕЗЕ

У хиљадама динара

	2025.	**2024.**
Обавезе за нето зараде и накнаде зарада	27.677	23.043
Обавезе за порез на зараде и накн.зарада на терет запослених	3.619	3.055
Обавезе за доприносе за ПИО на зараде на терет запосленог	6.489	5.545
Обавезе допринос на здр.осигурање на терет запосленог	2.387	2.040
Обавезе за допринос за осигурање незапослених из зарада запослених	348	297
Обавезе за доприносе на терет послодавца	7.022	6.000
Обавезе за нето накнаде зарада које се рефундирају	247	279
Обавезе за порезе и доп. на терет.зап. које се рефундирају	105	125
Обавезе за порезе и доп. на накн. зар. на тер. пос. које се рефун.	60	71
Обавезе према члановима управног и надзорног одбора	75	75
Остале краткорочне обавезе	6.499	6.243
УКУПНО	**54.528**	**46.776**

26. ОБАВЕЗЕ ПО ОСНОВУ ПОРЕЗА НА ДОДАТУ ВРЕДНОСТ, ОСТАЛИХ ЈАВНИХ ПРИХОДА И ПАСИВНА ВРЕМЕНСКА РАЗГРАНИЧЕЊА

У хиљадама динара

	2025.	**2024.**
Обавезе за порез на додату вредност	0	4.450
Обавезе за порезе, царине и друге дажбине из набавке или на терет трошкова	0	353
Обавезе по основу пореза	**0**	**4.803**

27. ОДЛОЖЕНИ ПРИХОДИ И ПРИМЉЕНЕ ДОНАЦИЈЕ

У хиљадама динара

	2025.	**2024.**
Одложени приходи и примљене донације	158.278	202.116
Пасивна временска разграничења	**158.278**	**202.116**

28. ОДЛОЖЕНА ПОРЕСКЕ ОБАВЕЗЕ

У хиљадама динара

	2025.	2024.
Одложене пореске обавезе	56.475	71.058

Одложена пореска средства настају као последица различитих правила за утврђивање рачуноводственог и опорезивог добитка *(разлика између пореске основице и рачуноводствене основице Х стопа пореза на добит)*, и по том основу формираних одбитних привремених разлика као и признавање пореских губитака од којих се у будућим обрачунским периодима очекује корист и пренетих унапред неискоришћених пореских кредита.

Одложене пореске обавезе обухватају износе пореза из добити који могу да се плаћају у наредним периодима по основу опорезивих привремених пореских разлика и осталих одложених пореских обавеза.

Одложене пореске обавезе настају када се расходи укључују у утврђивање опорезивог резултата пре него што је укључен у утврђивање рачуноводственог резултата *(разлика између пореске основице и рачуноводствене основице Х стопа пореза на добит)*, као и када се приходи укључују у утврђивање опорезивог резултата након што је укључен у утврђивање рачуноводственог резултата.

29. СПОРОВИ У ТОКУ

ВРЕДНОСТ СУДСКИХ СПОРОВА СА НЕГАТИВНИМ ИСХОДОМ

Укупна вредност судских спорова са проценом негативног исхода истих, преко 50%, а која се воде против предузећа на дан 31.12.2025. године износи 21.002.815,37 динара.

Преглед спорова на дан 31.12.2025. године у којима је ЈКП ПУТ Нови Сад тужени				
Редни број	**Назив тужиоца**	**Судски број предмета**	**Износ тужбеног захтева са проц.суд. трошк.у динарима**	**Стање предмета на дан 31.12.2025. године**
1	Анђелка Савин, Футог	Р 834/19	576.400,00	У току је првостепени поступак. Првостепеном пресудом од 17.09.2021. године тужбени захтев се делимично усваја. Тужени је изјавио жалбу. У току је другостепени поступак. Исход поступка - негативан 30%

2	Даница Вукајловић, Буковац	Р 3208/19	196.500,00	У току је првостепени поступак. Првостепеном пресудом тужбени захтев се делимично усваја. Тужени је на пресуду изјавио жалбу. У току је другостепени поступак. Пресудом од 07.05.2025. године жалба туженог је одбијена. Исход поступка - негативан 40%.
3	Пинђер Ненад, Бегеч	Р 705/19	161.000,00	У току је првостепени поступак. 20.01.2021. године је донета Пресуда којом је усвојен тужбени захтев, а на коју је тужени изјавио жалбу 17.02.2021. године. Тужени је изјавио жалбу 17.02.2021. године Тужилац је изјавио жалбу 17.02.2021. Пресудом од 11.09.2025. жалбе су одбијене. Исход поступка - негативан 100%.
4	Милер Гусзтав, Нови Сад	Р 11163/19	209.200,00	Решењем суда од 20.01.2020 године је враћен предмет на поновно суђење. Пресудом од 28.01.2020. године, тужбени захтев је делимично усвојен, а на коју пресуду је тужени изјавио жалбу. Решењем Вишег суда од 20.11.2020. враћају се списи Основном суду ради одлучивања о предлогу тужиоца. Другостепеном пресудом од 24.5.2023. године жалбе тужених делимично се усвајају па се првостепена пресуда преиначава у погледу одлуке о главном захтеву, као и у погледу одлуке о трошковима поступка, док у преосталом побијаном делу се првостепена потврђује; тужилац се обавезује да туженима накнади трошкове жалбеног поступка - туженом ЈКП Пут трошкове у износу од 15.800,00 динара. Исход поступка - негативан 80%.
5	Јована Дмитровић, Буковац	Р 10096/19	321.140,00	Пресудом од 04.12.2020. године је усвојен тужбени захтев делимично. Жалбу је изјавио тужени 15.01.2021. године. Другостепени поступак је у току. Исход поступка - негативан 80%.
6	Краснићи Бајрамша, Нови Сад	Р 7256/19	335.160,00	Пресудом од 17.11.2022. године тужбени захтев тужиље се делимично усваја. У току је другостепени поступак по жалби туженог. Исход поступка - негативан 80%.
7	Катица Јовановић, Нови Сад	Р 9702/19	235.200,00	Првостепени поступак је у току. Првостепеном пресудом тужбени захтев се делимично усваја. На пресуду тужени изјавио жалбу, а тужилац је поднео предлог за извршење на основу неправноснажне пресуде. Дана 23.07.2021. године донет закључак јавног извршетаља о пленидби новчаних средстава.

				Другостепеном одлуком од 10.06.2025. шалбе тужених су одбијене. Исход поступка - негативан 100%
8	Мелин Хадија, Нови Сад	Р 11194/19	362.500,00	Првостепени поступак је у току. Првостепеном пресудом од 20.05.2022. године тужбени захтев се делимично усваја. Тужени изјављује жалбу. Другостепени поступак у току. Исход поступка - негативан 80%
9	Катарина Рајкић, Сремска Каменица	Р 7162/19	337.520,00	Првостепени поступак је у току. Пресудом од 22.06.2021. године тужбени захтев се делимично усваја. Тужени је изјавио жалбу. Другостепени поступак у току. Исход поступка - негативан 30%
10	Бисерка Тепшић,Нови Сад	Р 2058/20	327.000,00	Пресудом од 02.3.2022. године делимично се усваја тужбени захтев. У току је другостепени поступак по жалби туженог. Исход поступка - негативан 10%.
11	Ђурић Драгослав, Нови Сад	Р 1595/20	403.500,00	Првостепени поступак је у току. Првостепеном пресудом од 26.05.2021. године тужбени захтев се делимично усваја. Тужени је изјаио жалбу. Другостепени поступак у току. Исход поступка - негативан 10%.
12	Соња Митровић	Р 1722/20	371.500,00	Првостепени поступак је у току. Пресудом од 03.06.2021. тужбени захтев се делимично усваја. Тужени изјављује жалбу. Другостепени поступак у току. Исход поступка - негативан 20%
13	Ивана Хајинрих	Р 6381/20	301.000,00	Првостепени поступак је у току. Првостепеном пресудом од 15.06.2021. тужбени захтев се делимично усваја. Тужени изјавио жалбу. Другостепени поступак у току. Исход поступка - негативан 80%
14	Елвира Куруц, Нови Сад	Р 10315/19	231.773,00	Првостепени поступак је у току. Главна расправа је закључена 09.03.2021. Првостепеном пресудом од 09.03. 2021. године.тужбени захтев се усваја. Тужени изјављује жалбу. Другостепени поступак у току. Тужилац је поднео предлог за извршење на основу неправноснажне пресуде. Исход поступка - негативан 80%
15	Шпреса Бејзауку, Нови Сад	Р 271/20	204.000,00	Првостепени поступак је у току. Првостепеном пресудом од 13.04.2021. тужбени захтев делимично усвојен. Тужени изјавио жалбу. Другостепени поступак у току. Исход поступка - негативан 80%
16	Ленђел Лајош, Нови Сад	Р 6198/20	340.470,00	Пресудом од 16.11.2023. године тужбени захтев се делимично усваја. У току је другостепени поступак по жалби туженог. Исход поступка - негативан

				80%.
17	Драгана Јовановић, Нови Сад	Р 17897/20	162.500,00	Првостепени поступак је у току. Главна расправа закључена 17.01.2021. године. Првостепеном пресудом од 17.02. 2021. тужбени захтев се делимично усваја. Тужени изјављује жалбу. Другостепени поступак у току. Исход поступка - негативан 80%.
18	Пастор Ержебет, Нови Сад	Р 22327/20	169.200,00	Првостепени поступак је у току. Првостепеном пресудом од 21.09.2021. тужбени захтев се делимично усваја. Тужени изјавио жалбу. Другостепени поступак у току. Тужилац је поднео предлог за извршење на основу неправноснажне пресуде. Исход поступка - негативан 80%.
19	Дивна Шалабалија, Нови Сад	Р 24347/20	324.000,00	Првостепени поступак је у току. Првостепеном пресудом од 27.09.2021. тужбени захтев се делимично усваја. Тужени изјављује жалбу. Другостепени поступак у току Исход поступка - негативан 80%.
20	Дримић Драгана, Нови Сад	Р 12372/21	397.400,00	Пресудом од 20.4.2022. године делимично се усваја тужбени захтев тужиоца. У току је другостепени поступак по жалби туженог. Исход поступка - негативан 80%.
21	Сабо Зоран, Обровац	Р 17720/21	241.400,00	Пресудом од 27.9.2023. године делимично се усваја тужбени захтев тужиоца. У току је другостепени поступак по жалби туженог. Дана 11.12.2023. године Виши суд у Новом Саду донео решење којим се враћају списи предмета Основном суду у Новом Саду ради отклањања процесног недостатка и комплетирања списа. Исход поступка - негативан 70%.
22	Ђулинац Стеван, Нови Сад	Р 17121/21	164.900,00	Пресудом од 07.4.2022. године делимично се усваја тужбени захтев тужиоца. У току је другостепени поступак по жалби туженог. Исход поступка – негативан 80%.
23	Петровић Јелица, Нови Сад	Р 13716/21	196.507,00	Пресудом од 01.02.2022. године делимично се усваја тужбени захтев тужиоца. У току је другостепени поступак по жалби туженог. Тужилац је поднео предлог за извршење на основу неправноснажне пресуде. Исход поступка - негативан 80%.
24	Цакић Сања, Нови Сад	Р 10121/21	311.860,00	Пресудом од 02.3.2023. године делимично се усваја тужбени захтев тужиоца. У току је другостепени поступак по жалби туженог. Исход поступка - негативан 80%.

25	Грек Мерија, Нови Сад	Р 13779/21	189.020,00	Пресудом од 11.5.2022. године делимично се усваја тужбени захтев тужиоца. У току је 1другостепени поступак по жалби туженог. Исход поступка - негативан 80%.
26	Бабић Саво	Р-7210/17	280.000,00	Накнада штете
27	Бешлин Душко	Р-9945/17	200.000,00	Накнада штете
28	Бериша Африм	Р-2953/2019	210.000,00	Накнада штете
29	Марија Недељков	Р-4334/2020	172.800,00	Накнада штете
30	Матовић Босиљка	Р-8143/20	380.000,00	Накнада штете
31	Мирослав Жилник	Р- 8660/20	200.000,00	Накнада штете
32	Вера Димитријевић	Р-4773/20	140.000,00	Накнада штете
33	Андрија Јовановић	Р-11794/2020	120.000,00	Накнада штете
34	Предраг Јовановић	Р-17313/2021	340.000,00	Накнада штете
35	Михаљ Габор	Р-23076/2021	80.000,00	Накнада штете
36	Јелена Јерковић	Р-7132/22	100.000,00	Накнада штете
37	Анка Александровић	Р-6992/2022	100.000,00	Накнада штете
38	Љубомир Николић	Р 22558/21	100.000,00	Накнада штете
39	Дамјанов Наташа	Р 2410/24	80.000,00	Накнада штете
40	Будиша Жаклина	Р 3910/24	100.000,00	Накнада штете
41	Мирослав Љубоја	Р 4445/2024	290.000,00	Накнада штете
42	Јован Дукић	Р 6727/24	250.000,00	Накнада штете
43	Млдб.Ђуровић Данило	Р 10717/2023	146.000,00	Накнада штете
44	Сања Кргић Сладић	Р 11357/2023	176.133,00	Накнада штете
45	Дејан Суботић	Р 8772/2024	100.000,00	Накнада штете
46	Виолета Бојанић	Р 8732/2024	80.000,00	Накнада штете
47	Владимир Мараш	Р1-827/2024		Радни спор
48	Станислав Јовановић	Р-12965/24	100.000,00	Накнада штете
49	Дане Радановић	Р1-440/25	140.000,00	Радни спор
50	Путеви Србије д.о.о.	Р 449/2025	241.469,99	Регресна тужба - исплата
51	Ботић Ђорђе	Р. 6322/2020	360.600,00	Накнада штете
52	Јовановић Милан	Р-3257/2023	207.750,00	Накнада штете
53	Јахић Роберт	Р-13828/2019	120.000,00	Накнада штете

54	Лакатош Слободанка	Р. 1926/2020	212.572,00	Накнада штете
55	Опруц Милорад	Р.12715/2020	74.744,00	Накнада штете
56	Николић Дејан Паулсон	Р-18252/20	188.200,00	Накнада штете
57	Димовић Анита	Р-22253/2020	184.300,00	Накнада штете
58	Јовановић Тања	Р-23578/20	176.860,00	Накнада штете
59	Родић Даница	Р-8163/21	248.580,00	Накнада штете
60	Вуковић Милан	Р- 5531/21	188.560,00	Накнада штете
61	Зеленика Младен	Р-35294/2021	164.002,38	Накнада штете
62	Дончић Катарина	Р-2043/2022	142.600,00	Накнада штете
63	Милић Светлана	Р-3768/2022	218.800,00	Накнада штете
64	Вехабовић Нино	Р-892/2022	218.560,00	Накнада штете
65	Петрић Милан	Р-4701/22	216.400,00	Накнада штете
66	Ђурић Александар	Р-4964/22	116.320,00	Накнада штете
67	Гицић Весна	Р-6605/22	143.300,00	Накнада штете
68	Јовановић Олга	Р- 6564/2022	167.300,00	Накнада штете
69	Пекез Јелена	Р 2749/2023	142.182,00	Накнада штете
70	Матић Никола	Р. 2532/2023	285.500,00	Накнада штете
71	Варга Јелена	Р-6003/2022	200.465,00	Накнада штете
72	Курушић Савић Ново	Р-8134/2023	88.600,00	Накнада штете
73	Србислав Ђокић	Р 7469/23	315.560,00	Накнада штете
74	Горан Мартић	Р-10359/2023	195.623,00	Накнада штете
75	Илић Мира	Р 663/2024	80.000,00	Накнада штете
76	Тинтор Милица	Р 8775/2024	100.760,00	Накнада штете
77	Чобанов Срђан	Р 10894/2024	50.000,00	Накнада штете
78	Петрушић Сандра	Р 2191/2025	557.800,00	Накнада штете
79	Стајић Зоран	Р 8703/2025	140.000,00	Накнада штете
80	Аћимовић Душко	Р 11594/2025	38.300,00	Накнада штете
81	Путеви Србије д.о.о.	Р 136/25	498.414,00	
82	Вуковић Зорица	Р 296/2021	216.310,00	Накнада штете
83	Ђорђевић Лазар	Р 17740/2021	193.184,00	Накнада штете
84	Ђорђевић Тиосав	Р 8330/2019	297.000,00	Накнада штете
85	Богдановић Ђурица	Р 5501/2023	535.000,00	Накнада штете
86	Букатаревић Томислав	Р 5944/2023	199.300,00	Накнада штете
87	Јовановић Ружица	Р 643/2023	203.300,00	Накнада штете
88	Лончар Тања	Р 23001/2020	246.260,00	Накнада штете
89	Пејић Николина	Р 6565/2022	183.100,00	Накнада штете

90	Радивојевић Вида	Р 3218/2020	352.000,00	Накнада штете
91	Хорват Стеван	Р 7294/2020	368.600,00	Накнада штете
92	Хајоли Али	Р 872/2024	88.063,00	Накнада штете
93	Иванчић Ненад	Р 7281/24	69.680,00	Накнада штете
94	Јован Лукић	Р 8538/2022	202.540,00	Накнада штете
95	Љатиф Плавци	Р 5201/2022	215.950,00	Накнада штете
96	Ђокић Александар	Р 11792/24	127.823,00	Накнада штете
97	Гаши Рамадан	Р 9426/2025	265.000,00	Накнада штете
УКУПНО (ТУЖБЕ + ТРОШКОВИ)			**21.002.815,37**	

Упоредном анализом списка спорова са проценом адвоката са негативним исходом више од 50% на дан 31.12.2024. године са горе наведеним списком, Комисија констатује и предлаже да наведени спорови у укупној вредности од **16.087.494,38** динара остану на дугорочном резевисању за те намене јер исти нису окончани (**Табела број 1**). Наведене спорове у **Табели број 2** у износу од **4.915.320,99** динара, комисија предлаже да се докњиже на резервисање јер су исти нови спорови у 2025. години, док спорове наведене у **Табели број 3** у износу од **19.621.381,96** динара треба оприходовати јер су окончани.

Преглед спорова на дан 31.12.2025. године у којима је ЈКП ПУТ Нови Сад тужени – Табела број 1

Редни број	Назив тужиоца	Судски број предмета	Износ тужбеног захтева са проц.суд. трошк.у динарима
1	Анђелка Савин, Футог	Р 834/19	576.400,00
2	Даница Вукајловић, Буковац	Р 3208/19	196.500,00
3	Пинђер Ненад, Бегеч	Р 705/19	161.000,00
4	Милер Гусзтав, Нови Сад	Р 11163/19	209.200,00
5	Јована Дмитровић, Буковац	Р 10096/19	321.140,00
6	Краснићи Бајрамша, Нови Сад	Р 7256/19	335.160,00
7	Катица Јовановић, Нови Сад	Р 9702/19	235.200,00
8	Медин Хадија, Нови Сад	Р 11194/19	362.500,00
9	Катарина Рајкић, Сремска Каменица	Р 7162/19	337.520,00
10	Бисерка Тепшић,Нови Сад	Р 2058/20	327.000,00

11	Ђурић Драгослав, Нови Сад	Р 1595/20	403.500,00
12	Соња Митровић	Р 1722/20	371.500,00
13	Ивана Хајинрих	Р 6381/20	301.000,00
14	Елвира Куруц, Нови Сад	Р 10315/19	231.773,00
15	Шпреса Бејзауку, Нови Сад	Р 271/20	204.000,00
16	Ленђел Лајош, Нови Сад	Р 6198/20	340.470,00
17	Драгана Јовановић, Нови Сад	Р 17897/20	162.500,00
18	Пастор Ержебет, Нови Сад	Р 22327/20	169.200,00
19	Дивна Шалабалија, Нови Сад	Р 24347/20	324.000,00
20	Дримић Драгана, Нови Сад	Р 12372/21	397.400,00
21	Сабо Зоран, Обровац	Р 17720/21	241.400,00
22	Ђулинац Стеван, Нови Сад	Р 17121/21	164.900,00
23	Петровић Јелица, Нови Сад	Р 13716/21	196.507,00
24	Цакић Сања, Нови Сад	Р 10121/21	311.860,00
25	Грек Мерија, Нови Сад	Р 13779/21	189.020,00
26	Бабић Саво	Р-7210/17	280.000,00
27	Бешлин Душко	Р-9945/17	200.000,00
28	Марија Недељков	Р-4334/2020	172.800,00
29	Матовић Босиљка	Р-8143/20	380.000,00
30	Мирослав Жилник	Р- 8660/20	200.000,00
31	Вера Димитријевић	Р-4773/20	140.000,00
32	Андрија Јовановић	Р-11794/2020	120.000,00
33	Предраг Јовановић	Р-17313/2021	340.000,00
34	Михаљ Габор	Р-23076/2021	80.000,00
35	Јелена Јерковић	Р-7132/22	100.000,00
36	Дамјанов Наташа	Р 2410/24	80.000,00
37	Будиша Жаклина	Р 3910/24	100.000,00
38	Мирослав Љубоја	Р 4445/2024	290.000,00
39	Јован Дукић	Р 6727/24	250.000,00
40	Млдб.Ћуровић Данило	Р 10717/2023	146.000,00
41	Дејан Суботић	Р 8772/2024	100.000,00
42	Ботић Ђорђе	Р. 6322/2020	360.600,00
43	Лакатош Слободанка	Р. 1926/2020	212.572,00

44	Димовић Анита	Р-22253/2020	184.300,00
45	Јовановић Тања	Р-23578/20	176.860,00
46	Родић Даница	Р-8163/21	248.580,00
47	Вуковић Милан	Р- 5531/21	188.560,00
48	Зеленика Младен	Р-35294/2021	164.002,38
49	Ђурић Александар	Р-4964/22	116.320,00
50	Јовановић Олга	Р- 6564/2022	167.300,00
51	Пекез Јелена	Р 2749/2023	142.182,00
52	Матић Никола	Р. 2532/2023	285.500,00
53	Варга Јелена	Р-6003/2022	200.465,00
54	Србислав Ђокић	Р 7469/23	315.560,00
55	Горан Мартић	Р-10359/2023	195.623,00
56	Вуковић Зорица	Р 296/2021	216.310,00
57	Ђорђевић Лазар	Р 17740/2021	193.184,00
58	Ђорђевић Тиосав	Р 8330/2019	297.000,00
59	Богдановић Ђурица	Р 5501/2023	535.000,00
60	Букатаревић Томислав	Р 5944/2023	199.300,00
61	Јовановић Ружица	Р 643/2023	203.300,00
62	Лончар Тања	Р 23001/2020	246.260,00
63	Пејић Николина	Р 6565/2022	183.100,00
64	Радивојевић Вида	Р 3218/2020	352.000,00
65	Хорват Стеван	Р 7294/2020	368.600,00
66	Хајоли Али	Р 872/2024	88.063,00
67	Иванчић Ненад	Р 7281/24	69.680,00
68	Ђокић Александар	Р 11792/24	127.823,00
УКУПНО (ТУЖБЕ + ТРОШКОВИ)			**16.087.494,38**

Преглед спорова на дан 31.12.2025. године у којима је ЈКП ПУТ Нови Сад тужени – Табела број 2

Редни број	Назив тужиоца	Судски број предмета	Износ тужбеног захтева са проц.суд. трошк.у динарима
1	Бериша Африм	Р-2953/2019	210.000,00
2	Анка Александровић	Р-6992/2022	100.000,00
3	Љубомир Николић	Р 22558/21	100.000,00
4	Сања Кргић Сладић	Р 11357/2023	176.133,00

5	Виолета Бојанић	Р 8732/2024	80.000,00
6	Владимир Мараш	Р1-827/2024	
7	Станислав Јовановић	Р-12965/24	100.000,00
8	Дане Радановић	Р1-440/25	140.000,00
9	Путеви Србије д.о.о.	Р 449/2025	241.469,99
10	Јовановић Милан	Р-3257/2023	207.750,00
11	Јахић Роберт	Р-13828/2019	120.000,00
12	Опруц Милорад	Р.12715/2020	74.744,00
13	Николћ Дејан Паулсон	Р-18252/20	188.200,00
14	Дончић Катарина	Р-2043/2022	142.600,00
15	Милић Светлана	Р-3768/2022	218.800,00
16	Вехабовић Нино	Р-892/2022	218.560,00
17	Петрић Милан	Р-4701/22	216.400,00
18	Гицић Весна	Р-6605/22	143.300,00
19	Курушић Савић Ново	Р-8134/2023	88.600,00
20	Илић Мира	Р 663/2024	80.000,00
21	Тинтор Милица	Р 8775/2024	100.760,00
22	Чобанов Срђан	Р 10894/2024	50.000,00
23	Петрушић Сандра	Р 2191/2025	557.800,00
24	Стајић Зоран	Р 8703/2025	140.000,00
25	Аћимовић Душко	Р 11594/2025	38.300,00
26	Путеви Србије д.о.о.	Р 136/25	498.414,00
27	Јован Лукић	Р 8538/2022	202.540,00
28	Љатиф Плавци	Р 5201/2022	215.950,00
29	Гаши Рамадан	Р 9426/2025	265.000,00
УКУПНО (ТУЖБЕ + ТРОШКОВИ)			**4.915.320,99**

Преглед спорова на дан 31.12.2025. године у којима је ЈКП ПУТ Нови Сад тужени – Табела број 3

Редни број	Назив тужиоца	Судски број предмета	Износ тужбеног захтева са проц.суд. трошк.у динарима

1	Стругар Варга Ивана, Петроварадин	Р-7255/15	190.900,00
2	Мирела Мишковић, Нови Сад	Р-7494/15	311.060,00
3	Ћутић Ђурђија, Ветерник	Р-1746/19	457.000,00
4	Бранислав Рац, Бегеч	Р-1515/16	220.300,00
5	Зец Никола, Ветерник	Р-3040/16 Р.3792/20	360.600,00
6	Топлица Џенита, Нови Сад	Р-10061/16	99.000,00
7	Станковић Жељко, Нови Сад	Р-8672/16	152.000,00
8	Миленковић Слободан, Нови Сад; Мићевић Мара, Бачка Паланка; Миленковић Владимир, Нови Сад	Р-10503/16	591.650,00
9	Đokić Tatjana, Novi Sad	Р-371/17	292.800,00
10	Панковић Дејан, Нови Карловци	Р-2506/17	371.200,00
11	Косјерина Снежана, Нови Сад	Р-2716/17 Р. 7916/18	488.560,00
12	Злата Јовановић, Купиново	Р 10331/18	232.800,00
13	Горан Јовановић, Стара Пазова	Р 650/19	523.000,00
14	Анђелка Савин, Футог	Р 834/19	576.400,00
15	Бранко Константиновић, Нови Сад	Р 10533/18, II 1461/2023	240.567,00
16	Андреа Хостонски, Нови Сад	Р 7842/19	37.406,00
17	AMS OSIGURANJE ADO	Р 3631/10	43.488,00
18	Стана Лековић, Нови Сад	Р 7989/20	411.000,00
19	Исидора Шепа, Обровац	Р 19437/21	176.920,00
20	Стојановић Милица, Нови Сад	Р 17937/21	249.200,00
21	Владисављев Лазо, Футог	Р 29499/21	318.485,58
22	Бранислав Новаковић, Бачки Брестовац	Р 36248/21	177.560,00
23	Владислав Зоран, Обровац	Р 14144/21	199.980,00
24	Славко Јовановић, Обровац	Р 33898/21	212.500,00
25	Лука Јоцић, Нови Сад	Р 53717/21	197.567,00
26	Стојановић Зоран, Кач	Р 196/22	187.860,00

27	Хасани Рамадани, Нови Сад	Р 53944/21	216.547,00
28	Радић Илија, Шајкаш	Р 874/22	257.528,00
29	Марковић Јован, Нови Сад	Р 1921/22	396.254,24
30	Дулић Предраг, Буковац	Р 1900/22	235.060,00
31	Томислав Јовановић, Србобран	Р 687/22	180.000,00
32	Драгољуб Јовановић, Нови Сад	Р 8801/22	179.800,00
33	Крста Јовановић, Кисач	Р 6084/22	154.400,00
34	Полиак Златко, Кулпин	Р 6606/22	189.000,00
35	Рамадановски Мара, Нови Сад	Р 610/22	450.100,00
36	Иво Вучинић, Нови Сад	Р 3846/23	160.607,00
37	Дени Трендафиловски, Нови Сад	Р 2754/23	310.000,00
38	Мишковић Мирко, Нови Сад	Р 5354/23	490.000,00
39	Марић Стефан, Марић Милош и Марић Душан, сви из Новог Сада	Р 6274/23	314.309,36
40	ЈП Путеви Србије, Београд	Р 1096/23	425.395,78
41	Рашић Миланка, Сремски Карловци	Р 2953/24	1.550.000,00
42	Ивановић Гордана, Сремска Каменица	Р 2517/24	874.000,00
43	Добрић Немања, Нови Сад	Р 2800/24	105.990,00
44	Јелена Којић, Нови Сад	Р 2866/24	182.820,00
45	Пилиповић Никола, Челарево	Р 9381/24	87.891,00
46	Метал комерц ЛТД ДОО Нови Сад, Нови Сад	Р 799/24	199.710,00
47	Стаменковић Бисерка	Р-5396/17	470.000,00
48	Бериша Емине	Р-9545/17	260.000,00
49	Јовановиц Ружа	Р-3797/20	290.000,00
50	Николић Горан	Р-2467/2020	300.000,00
51	Мирослав Жилник	Р- 8660/20	350.000,00
52	Патрногић Лидија	Р 2463/24	375.000,00
53	Александра Бајић	Р 6071/2024	130.000,00
54	Петковић Братислав	Р-7473/20	350.280,00
55	Млт.Николић Софија	Р-3293/2020	157.840,00
56	Вехабовић Нино	Р-892/2022	218.560,00

57	Берења Зорка	Р 4495/2023	586.150,00
58	Ладишић Лука	Р 4107/2023	426.000,00
59	Скелецић Чедомир	Р 7644/2022	451.730,00
60	Суботин Срђан	Р 2924/2020	270.659,00
61	Тешановић Милош	Р 11949/2024	705.947,00
УКУПНО (ТУЖБЕ + ТРОШКОВИ)			**19.621.381,96**

Укупна вредност судских спорова (без камата, судских трошкова, пореза и доприноса) које води предузеће као тужилац на дан 31.12.2025. износи 6.383.268,20 динара.

РБ.	Тужени	Тужилац	Износ	Број предмета
1	РОАД ГРОУП ГРАДЊА ДОО	ЈКП ПУТ	2.438.184,00	
2	ЧАВИЋ ВЕЉКО	ЈКП ПУТ	175.983,60	И.ИВ-439/2019
3	ЋУЛУМ	ЈКП ПУТ	1.285.800,00	
4	ЋИПРОВАЦ РАДОСЛАВ	ЈКП ПУТ	120.000,00	
5	ИБМ МАРКОВИЋ	ЈКП ПУТ	101.536,00	
6	СУННИКО	ЈКП ПУТ	2.132.457,40	
7	РАДОВАНОВИЋ ДАНЕ	ЈКП ПУТ	129.307,20	
Укупно:			**6.383.268,20**	

30. ЗАЛОГЕ

Нема залога на дан 31.12.2025. године. За залоге уписане код Поштанске Штедионице предузеће је уплатило накнаду и тражило скидање залога јер је предузеће кредит исплатло.

31. ВАНБИЛАНСНА АКТИВА

У хиљадама динара

	2025.	**2024.**
ГРАДСКО ГРАЂЕВИНСКО ЗЕМЉИШТЕ СА ПРАВОМ КОРИШЋЕЊА	649.658	649.658
ПРИМЉЕНЕ ГАРАНЦИЈЕ	309.150	309.299
ПРИМЉЕНЕ МЕНИЦЕ ОД ДОБАВЉАЧА	280.133	292.722
ДАТЕ МЕНИЦЕ КУПЦИМА, БАНКАМА	0	113.428
ОСТАЛА ИМОВИНА ДРУГИХ СУБЈЕКАТА- ГРАД НОВИ САД	31.890	
УКУПНО:	**1.270.831**	1.365.107

32. ВАНБИЛАНСНА ПАСИВА

У хиљадама динара

	2025.	2024.
ОБАВЕЗЕ ЗА ГРАДСКО ГРАЂЕВИНСКО ЗЕМЉИШТЕ	649.658	649.658
ОБАВЕЗЕ ЗА ПРИМЉЕНЕ ГАРАНЦИЈЕ	309.150	309.299
ОБАВЕЗЕ ЗА ПРИМЉЕНЕ МЕНИЦЕ ПРЕМА ДОБАВЉАЧИМА	280.133	292.722
ОБАВЕЗЕ ЗА ОСТАЛУ ИМОВИНУ ДРУГИХ СУБЈЕКАТА- ГРАД НОВИ САД	31.890	
УКУПНО:	**1.270.831**	**1.365.107**

33. НАЧЕЛО СТАЛНОСТИ ПОСЛОВАЊА

Финансијски извештаји су састављени на начелу настанка пословног догађаја (начело узрочности) и начелу сталности пословања.
Према начелу настанка пословног догађаја учинци пословних промена и других догађаја се признају у моменту настанка (а не када се готовина или њен еквивалент прими или исплати). Финансијски извештаји састављени на начелу настанка пословног догађаја (осим Извештаја о токовима готовине) пружају информације не само о пословним променама из претходног периода, које укључују исплату и пријем готовине, већ такође и о обавезама за исплату готовине у будућем периоду и о ресурсима који представљају готовину која ће бити примљена у будућем периоду.
Финансијски извештаји су састављени под претпоставком да ће Друштво да послује у неограниченом временском периоду и да ће да настави са пословањем и у догледној будућности.

34. ДОГАЂАЈИ НАСТАЛИ НАКОН ДАТУМА БИЛАНСА СТАЊА

Није било догађаја након састављања биланса стања, који захтевају корекцију финансијских извештаја за период 01.01.2025. – 31.12.2025. године

ЈКП ЗА КОМУНАЛНО ПРЕДУЗЕЋЕ „ПУТ" НОВИ САД

Директор Душан Радојичић

ЈКП ПУТ
ЈАВНО КОМУНАЛНО ПРЕДУЗЕЋЕ "ПУТ"
Нови Сад, Руменачка 150а

Број: 1200/3648
Нови Сад, 24.06.2026.године

ИЗВЕШТАЈ О РЕАЛИЗАЦИЈИ ПРОГРАМА ПОСЛОВАЊА ЈАВНОГ КОМУНАЛНОГ ПРЕДУЗЕЋА "ПУТ" НОВИ САД

ЗА 2025. ГОДИНУ

ОСНИВАЧ: СКУПШТИНА ГРАДА НОВОГ САДА
НАДЛЕЖНА ФИЛИЈАЛА УПРАВЕ ЗА ТРЕЗОР: НОВИ САД
ДЕЛАТНОСТ: 42.11 ИЗГРАДЊА ПУТЕВА И АУТОПУТЕВА,
МАТИЧНИ БРОЈ: 08171963
СЕДИШТЕ: НОВИ САД, РУМЕНАЧКА 150А

1. ПРОФИЛ 4
1.1. ИСТОРИЈАТ ПРЕДУЗЕЋА 4
1.2. ЗАКОНСКИ ОКВИР КОЈИ УРЕЂУЈЕ ПОСЛОВАЊЕ ПРЕДУЗЕЋА 6
1.3. ОРГАНИЗАЦИОНА СТРУКТУРА – ШЕМА 8
1.4. НАЧИН ФИНАНСИРАЊА ПОСЛОВАЊА 9

2. ОСНОВЕ ЗА ИЗРАДУ ИЗВЕШТАЈА ЗА 2025. ГОД. 9
2.1. ОСТВАРЕНИ РЕЗУЛТАТИ ЗА 2025. ГОДИНУ 9
2.2. АНАЛИЗА ПОСЛОВНОГ ОКРУЖЕЊА 9
2.2.1. ОПШТИ УСЛОВИ ПОСЛОВАЊА У БРАНШИ 9
2.2.2. КОНКУРЕНЦИЈА 9
2.2.3. СНАБДЕВАЊЕ 10
2.2.4. ПРОДАЈА 11
2.2.5 SWOT Анализа 12
2.3. ПРОЦЕНА РЕСУРСА ПРЕДУЗЕЋА 12
2.3.1. ЛОКАЦИЈА ПРЕДУЗЕЋА 12
2.3.2. ИМОВИНА ПРЕДУЗЕЋА 12
2.3.3. ОРГАНИЗАЦИЈА, МЕНАЏМЕНТ И КАДРОВСКИ ПОТЕНЦИЈАЛ 13
2.3.4. ИНФОРМАЦИОНА ТЕХНОЛОГИЈА И СТАНДАРДИЗАЦИЈА ПОСЛОВАЊА 13
2.3.5. ЗАШТИТА ЖИВОТНЕ СРЕДИНЕ 13

3. МАРКЕТИНГ СТРАТЕГИЈА ЗА ОСТВАРЕЊЕ ЦИЉЕВА 14
3.1. ПОЛИТИКА ЦЕНА 14
3.2. ПРОМОТИВНЕ АКТИВНОСТИ 15
3.3. КРИТЕРИЈУМИ ЗА РАСПОДЕЛУ СРЕДСТАВА ЗА ПОМОЋ, СПОРТСКЕ АКТИВНОСТИ, ПРОПАГАНДУ И РЕПРЕЗЕНТАЦИЈУ 15

4. ПРОИЗВОДЊА 15
4.1. „ГРАДЊА“ 15
4.2. ОДРЖАВАЊЕ 17
4.3. ФИЗИЧКИ ОБИМ РАДОВА НА РЕДОВНОМ ОДРЖАВАЊУ ХОРИЗ. И ВЕРТИК. СИГНАЛИЗАЦИЈЕ 26
4.4. АСФАЛТНА БАЗА 28

5. ПРОГРАМ ОДРЖАВАЊА ОБЈЕКАТА ПУТНЕ ПРИВРЕДЕ ЗА 2025.ГОД. 30
5.1. САЖЕТИ БИЛАНС УСПЕХА 31
5.2. ОСТВАРЕНИ ПОСЛОВНИ ПРИХОДИ ОСТВАРЕНИ ПРОДАЈОМ ПРОИЗВОДА И УСЛУГА 31
5.3. ОСТВАРЕНИ УКУПНИ РАСХОДИ 34

6. БИЛАНС СТАЊА НА ДАН 31.12.2025. ГОДИНЕ 36
6.1. БИЛАНС УСПЕХА на дан 31.12.2025. године 42
6.2. БИЛАНС ТОКОВА ГОТОВИНЕ на дан 31.12.2025. године 46
6.3. РАСПОДЕЛА ДОБИТИ 48
6.4. ИНДИКАТОРИ ЗА МЕРЕЊЕ ЕФИКАСНОСТИ ПОСЛОВАЊА ЗА 2025. ГОД.ИНДИКАТОРИ ЛИКВИДНОСТИ 48
6.4.1. ИНДИКАТОРИ ЗАДУЖЕНОСТИ. 45
6.4.2. ИНДИКАТОРИ АКТИВНОСТИ. 45

6.4.3. ИНДИКАТОРИ РЕНТАБИЛНОСТИ. 45
6.4.4. ИНДИКАТОРИ ЕКОНОМИЧНОСТИ. 46
6.4.5. ИНДИКАТОРИ ПРОДУКТИВНОСТИ 46

7. ПОЛИТИКА ЗАРАДА И ЗАПОШЉАВАЊА 51
7.1. ТРОШКОВИ ЗАПОСЛЕНИХ 51
7.2. КАДРОВИ 53
7.3. ПОЛИТИКА ЗАРАДА 56
7.3.1. ПЛАН ТРОШКОВА ЗАРАДА И ДРУГИХ ПРИМАЊА У 2025. ГОДИНИ 56
7.3.2. РЕАЛИЗАЦИЈА ТРОШКОВА ЗАРАДА И ДРУГИХ ПРИМАЊА У 2025. ГОДИНИ 57
7.4. НАКНАДЕ ЧЛАНОВИМА НАДЗОРНОГ ОДБОРА 58

8. ПРОГРАМ ИНВЕСТИЦИОНИХ АКТИВНОСТИ 63

9. ИНВЕСТИЦИЈЕ У 2025. ГОДИНИ 63

10. КРЕДИТНА ЗАДУЖЕНОСТ 66

11. ЈАВНЕ НАБАВКЕ 68

12. СРЕДСТВА ЗА ПОСЕБНЕ НАМЕНЕ 70

1. ПРОФИЛ

1.1. ИСТОРИЈАТ ПРЕДУЗЕЋА

Оснивач:

Скупштина Града Новог Сада
Година оснивања: 1949. година,од 30.12.1998. године – Јавно комунално предузеће

Власници и њихови удели

Власник	Удео (%)	Година (од-када)
државна својина	*100*	*1995*
Сопственик-република Србија		
Корисник-ЈКП "Путеви" Нови Сад		

Правни статус

ЈАВНОКОМУНАЛНО ПРЕДУЗЕЋЕ
Седиште предузећа
Нови Сад,Руменачка 150/а
Основне делатности предузећа
Делатности, односно послови и послови спољнотрговинског промета субјекта уписа:
Претежна делатност Јавног предузећа је:

42.11 Изградња путева и аутопутева, и то:

- изградњу аутопутева, улица, друмова и других путева за возила и пешаке,
- површинске радове на улицама, путевима, аутопутевима, мостовима или тунелима,
- асфалтирање путева,
- бојење и обележавање ознака на путевима, и
- постављање ограда и саобраћајних ознака и сл.

Поред делатности из става 1. овог члана Јавно предузеће обавља и:
08.12 Експлоатација шљунка, песка, глине и каолина
19.20 Производња деривата нафте
23.61 Производња производа од бетона намењених за грађевинарство
23.63 Производња свежег бетона
38.11 Скупљање отпада који није опасан
42.13 Изградња мостова и тунела
42.21 Изградња цевовода
42.22 Изградња електричних и телекомуникационих водова
42.91 Изградња хидротехничких објеката

43.1 Рушење и припремање градилишта
43.11 Рушење објеката
43.12 Припрема градилишта
43.13 Испитивање терена бушењем и сондирањем
43.21 Постављање електричних инсталација
43.22 Постављање водоводних, канализационих, грејних и климатизационих система
43.29 Остали инсталациони радови у грађевинарству
43.31 Малтерисање
43.99 Остали непоменути специфични грађевински радови
45.20 Одржавање и поправка моторних возила
49.39 Остали превоз путника у копненом саобраћају
49.41 Друмски превоз терета
52.21 Услужне делатности у копненом саобраћају
71.11 Архитектонска делатност
71.12 Инжењерске делатности и техничко саветовање
71.20 Техничко испитивање и анализе
81.29 Услуге осталог чишћења

81.30 Услуге уређења и одржавања околине
Поред делатности из става 1. овог члана, Јавно предузеће обавља и:

- радове на одржавању јавних путева, као и радове на појачаном одржавању који подразумевају: обнављање, замену и појачање дотрајалих коловоза; исправку кривина; ублажавање нагиба; санирање клизишта; поправку и појачање мостова и других објеката; проширење банкина, коловоза и трупа пута на крађим деловима пута; заштиту већих мостова од корозије и друге радове којима се чува, односно доводи пут у првобитно пројектовано стање.

- вршење јавних овлашћења: давање сагласности на прикључење прилазног пута на јавни пут; вођење евиденције о стању јавних путева и техничких података катастра за путеве; давање сагласности за постављање водова и инсталација у заштитном појасу путева; давање сагласности за постављање водова и инсталација у трупу пута или земљишног појаса, и

- израду пројекта техничког регулисања саобраћаја.

1.2. ЗАКОНСКИ ОКВИР КОЈИ УРЕЂУЈЕ ПОСЛОВАЊЕ ПРЕДУЗЕЋА

Извештај о пословању Јавног комуналног предузећа "ПУТ" за 2025. годину урађен је на основу:

- Закона о Јавним предузећима ("Службени гласник РС",бр. 15/16 и 88/19);
- Закона о комуналним делатностима („Службени гласник РС", број 88/11,104/16, 95/18 и 94/24);
- Закона о буџетском систему("Службени гласник РС",бр. 54/09, 73/10, 101/10, 101/11; 93/12,62/13, 63/13-испр., 108/13, 142/14, 68/15 – др. Закон, 103/2015, 99/16,113/17,95/18, 31/19, 72/19,149/20, 118/21, 138/22, 118/21, 92/23 и 94/24-др. закон);
- Закона о рачуноводству ("Сл. гласник РС", број 73/19 и 44/21-др. закон);
- Закона о раду ("Службени гласник РС", бр. 24/05, 61/05, 54/09, 32/13, 75/14, 13/17-Одлука УС, 113/17 и 95/18);
- Закона о локалној самоуправи ("Службени гласник РС", бр. 129/07, 83/14 - др. Закон, 101/16- др. Закон и 47/18 и 111/21-аутентично тумачење);
- Закон о финансирању локалне самоуправе ("Службени гласник РС", бр. 62/06, 47/11, 93/12, 99/13- услађени динарски износ,125/14- усклађени динарски износ, 95/15- усклађени динарски износ, 83/16, 91/16- услађени динарски износ, 104/16-др. закон и 96/17- усклађени динарски износ, 89/2018 - усклађени динарски износ, 95/2018 –др.закон, 86/2019 - усклађени динарски износ 126/2020 - усклађени динарски износ, 99/21- усклађени динарски износ, 111/21 – др. закон и 124/22- усклађени динарски износ, 97/23 и 85/24);
- Уредбе о начину и контроли обрачуна и исплате зарада у јавним предузећим (" Службени гласник РС",број 27/14);
- Закон о утврђивању максималне зараде у јавном сектору („Службени гласник РС", број 93/12);
- Закон о јавним набавкама („Службени гласник РС", бр. 91/19 и 92/23);
- Уредба о поступку за прибављање сагласности за ново запошљавање и додатно радно ангажовање корисника јавних средстава („Службени гласник РС", бр. 159/20 и 116/23);
- Правилник о обрасцима тромесечних извештаја о реализацији годишњег, односно трогодишњег програма пословања јавних предузећа („ Службени гласник РС", бр. 36/16 и 131/21);
- Уредба о утврђивању елемената годишњег програма пословања за 2025. годину, односно трогодишњег програма пословања за период 2025-2026. године јавних предузеће и других облика организовања који обављају делатност од општег интереса („Службени гласник РС", број 89/23 и 104/23) и
- Ревидирана фискална стратегија за 2025. годину са пројекцијама за 2025. и 2026. годину („Службени гласник РС", број 86/23)

Општа акта:

- Статут ЈКП „ПУТ“
- Пословник о раду Надзорног одбора ЈКП „ПУТ“ Нови Сад
- Колективни уговор за ЈКП „ПУТ“ Нови Сад
- Правилник о унутрашњој организацији и систематизацији послова
- Правилник о ближем уређењу поступка јавне набавке
- Правилник о благајничком пословању
- Правилник о канцеларијском и архивском пословању
- Акт о процени ризика
- Правилник о рачуноводству и рачуноводственим политикама
- Правилник о начину и роковима вршења пописа и усклађивање књиговодственог стања са стварним стањем
- Правилник о утврђивању расхода на који се не плаћа ПДВ
- Правилник о поступку унутрашњег узбуњивања у ЈКП „ПУТ“ Нови Сад
- Правилник о евидентирању радног времена путем идентификационе безконтактне електронске картице
- Упутство о поступку контроле радно ангажованих лица на присуство алкохола и/или психоактивних супстанци у организму у ЈКП „ПУТ“ Нови Сад
- Одлука о забрани пушења у затвореним радним просторијама
- Правилник о условима набавке и начину коришћења мобилних телефона
- Правилник о методологији за процену опасности од хемијског удеса и од загађивања животне средине, мерама припреме и мерама за отклањање последице
- Правилник о безбедности и здрављу на раду
- Правилник о контроли техничке исправности возила
- Правилник о заштити од пожара
- Правилник о начину и поступку за обрачунавање амортизације нематеријалних и материјалних улагања.

1.3. ОРГАНИЗАЦИОНА СТРУКТУРА – ШЕМА

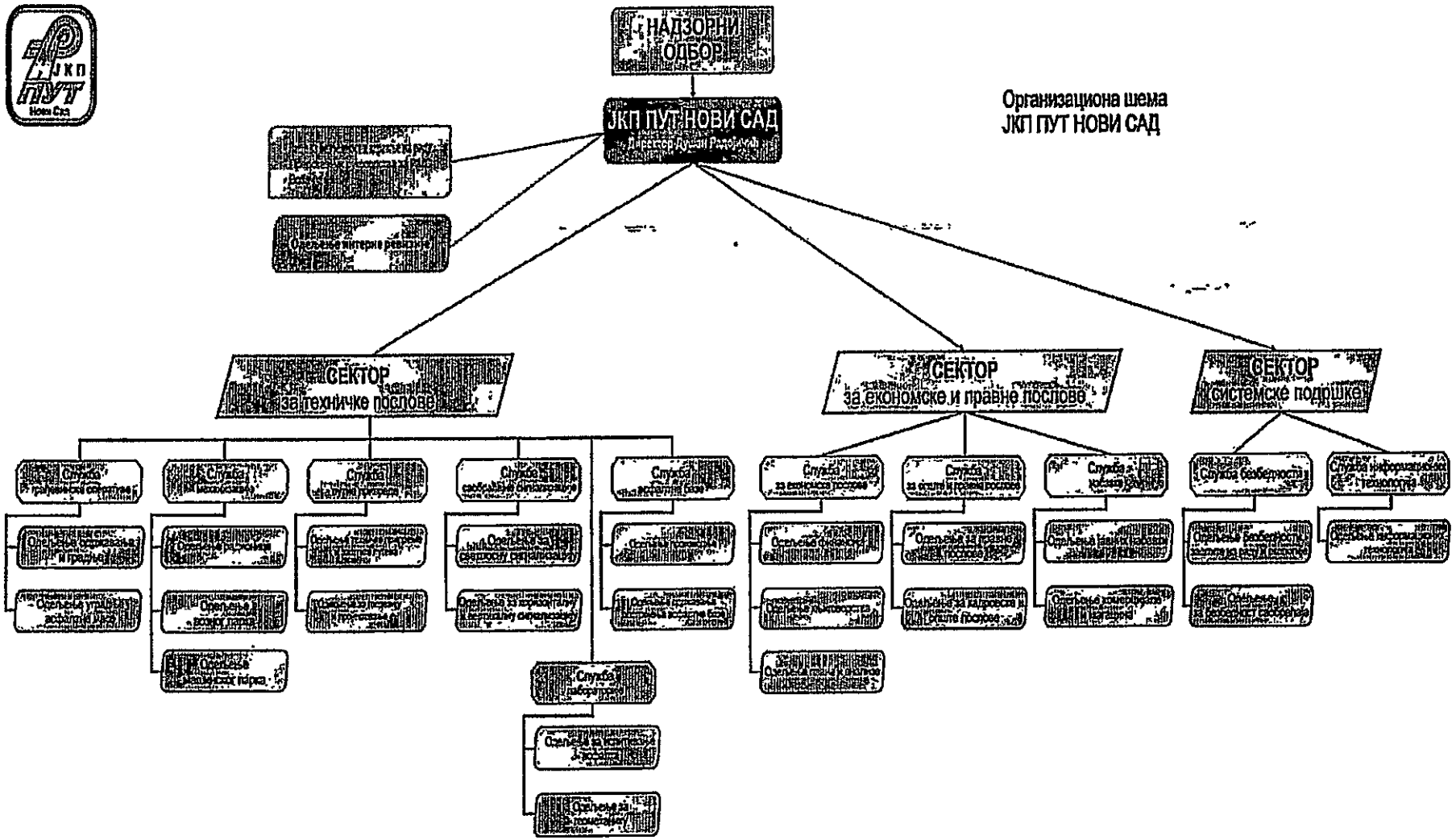
НАДЗОРНИ ОДБОР
ЈКП ПУТ НОВИ САД
Директор Душан Ратковић
Одељење интерне ревизије
СЕКТОР за техничке послове
СЕКТОР за економске и правне послове
СЕКТОР за системске подршке
Служба безбедности
Служба информатичких технологија
Служба за економске послове
Служба за опште и правне послове
Служба за кадровске послове
Служба за јавне набавке
Служба за инвестиционо одржавање
Служба за пројектовање
Служба за грађевинске послове
Служба за одржавање моста
Служба за одржавање објеката
Служба за одржавање путева
Служба за одржавање зеленила
Служба за одржавање опреме
Служба за одржавање система
Служба за одржавање возног парка
Служба за одржавање радионица
Служба за одржавање пословних објеката
Служба за одржавање инсталација
Служба за одржавање хидротехничких објеката
Служба за одржавање саобраћајне сигнализације
Служба за одржавање путних објеката
Служба за одржавање комуналне инфраструктуре
Служба за одржавање водоводне мреже
Служба за одржавање канализационе мреже
Служба за одржавање пумпних станица
Служба за одржавање водоводних објеката
Служба за одржавање канализационих објеката
Служба за одржавање водоводних прикључака
Служба за одржавање канализационих прикључака
Служба за одржавање водомерних шахтова
Служба за одржавање водомерних шахтова
Служба за одржавање водомерних шахтова

1.4. НАЧИН ФИНАНСИРАЊА ПОСЛОВАЊА

Јавно комунално предузеће "ПУТ" остварило је сопствене приходе на основу изградње, реконструкције и одржавања објеката путне привреде и приходе на основу одржавања објеката путне привреде које се финансира из буџета Града Новог Сада.

2. ОСНОВЕ ЗА ИЗРАДУ ИЗВЕШТАЈА ЗА 2025. ГОД.

2.1. ОСТВАРЕНИ РЕЗУЛТАТИ ЗА 2025. ГОДИНУ

Анализирајући резултате пословања у периоду од 01.01.2025. године до 31.12.2025. године, дошло се до основних параметара пословања који су дати у овом извештају.

2.2. АНАЛИЗА ПОСЛОВНОГ ОКРУЖЕЊА

2.2.1. ОПШТИ УСЛОВИ ПОСЛОВАЊА У БРАНШИ

Општи услови пословања у бранши у којој је пословало предузеће карактерисало је стално прилагођавање пословања захтевима инвеститора.

Како би задржали позицију на тржишту и истовремено у интересу грађана остварили поверене задатке на одржавању саобраћајница, велика пажња посвећена је обнови производних капацитета.

Тржиште набавке основних сировина и материјала је било стабилно.

2.2.2. КОНКУРЕНЦИЈА

ЈКП "ПУТ" је сходно својој делатности обављало послове на повереној локалној, регионалној и магистралној путној мрежи. Предности предузећа у односу на конкуренцију су:

- поседовање производње асфалтне масе на подручју Града,
- квалитет извршених радова и услуга,
- могућност одговора на све захтеве инвеститора,
- стручна радна снага,
- већи квалитет уз ниже цене,
- шири асортиман својих услуга итд.

Асфалтна маса, је специфичан производ који мора од момента производње брзо уградити (због високе температуре уградње). Од места производње до уградње максимум је 40 километара, што са подручја Града Новог Сада елиминише конкуренцију за послове уградње асфалтне масе.
На подручју Града Новог Сада постоји три предузећа са којима ЈКП "ПУТ" у сталној конкуренцији на пословима нискоградње.

Конкурентска предузећа су:

1) ДОО "ПУТ ИНВЕСТ" СРЕМСКА КАМЕНИЦА
2) ДОО "КАРИН КОМЕРЦ МД" ШИД
3) НС -ГРАДИТЕЉ, НОВИ САД

2.2.3. СНАБДЕВАЊЕ

Тржиште набавке основних сировина и материјала било је оријентисано на домаће тржиште, јер су трошкови транспорта веома високи у структури цене базних грађевинских материјала. Према обиму и динамици дистрибуције, али и квалитетом и ценом, један део добављача се доказао као поуздан партнер у пословању и у континуитету се у последњих неколико година одазива на тендере за набавку репроматеријала које ЈКП "ПУТ" редовно, почетком пословне године расписује за избор најповољнијих добављача.

Да би се сагледала снага наших добављача даје се преглед учешћа и структуре важнијих добављача у укупним набавкама у 2025. години као и подизвођача за радове изведене у 2025. години и ранијем периоду.

(у хиљадама дин.)

рб.	Важнији добављачи - подизвођачи	Остварење у 2025.	
		Износ	%
1	Euro motus DOO	151.720.392,00	20,60
2	Kovilovača AD	100.960.578,72	13,71
3	LABORIS HRS DOO	92.691.288,66	12,59
4	TRIBEX DOO	55.424.270,87	7,53
5	KNEZ PETROL DOO	51.002.748,80	6,92
6	СрбијаГас ЈП	36.414.326,02	4,94
7	SIGNAL DOO	19.580.642,39	2,66
8	INVEST-INZINJERING DOO	18.773.964,00	2,55
9	PUT-INVEST DOO	16.325.155,96	2,22
10	DUNAV OSIGURANJE A.D.O.	14.374.684,15	1,95
	Остали добављачи	179.242.668,93	24,34
	УКУПНО:	736.510.720,50	100

Набавка основних сировина и материјала у 2025. години вршена је путем тендера на домаћем тржишту.

2.2.4. ПРОДАЈА

Анализа продајног тржишта полази од производних капацитета и могућности са једне и захтева постојећих и потенцијалних инвеститора са друге стране. Људски, производни и тржишни капацитети показују да предузеће има могућност и потребу да упосли капацитете послујући како са досадашњим инвеститорима са којима има изграђене добре пословне односе стечене квалитетом изведених радова и поштовању рокова, тако и са другим потенцијалним инвеститорима у тежњи за проширењем тржишта продаје производа и услуга. У складу са наведеним, предузеће је пословало у 2025. години на основу:

- Програма одржавања објеката путне привреде за 2025. годину;
- Уговора о одржавању државних путева I Б реда, државних путева II реда и ткз. општинских путева у надлежности ЈП "ПУТЕВИ СРБИЈЕ" (Уг.бр.344-01-265 од 31.03.1992.) и анекса уговора,
- Послова на тендерима код инвеститора Градска управа за грађевинско земљиште и инвестиције,
- Уговорених послова из 2024. године, а који су реализовани у 2025. години, као и уговорених послова у 2025. години,
- Послова обезбеђених непосредним уговарањем са трећим лицима, и других прихода из обављања делатности предузећа.

Уз производњу асфалтне масе и њену уградњу предузеће је вршило изградњу и реконструкцију путне мреже, текуће одржавање локалних, регионалних и магистралних путева и бавило се свим осталим пословима нискоградње.

Све своје приходе предузећеје остварило на домаћем тржишту.

У наредном прегледу дајемо спецификацију и структуру најзначајнијих купаца у 2025. години, ради сагледавања њихове снаге.

(У хиљадама динара)

Рб	Важни купци	Остварење у 2025.	
		Износ	%
1	ГРАДСКА УПРАВА ЗА ГРАЂЕВИНСКОМ ЗЕМЉИШТЕ И ИНВЕСТИЦИЈЕ	1.544.495.526,28	93,70
2	ПУТЕВИ СРБИЈЕ ЈП	78.223.331,67	4,74
3	ЈКП Водовод и канализација Нови Сад	4.692.910,02	0,28
4	Информатика ЈКП Нови Сад	4.307.400,32	0,26
5	Енерготехника- Јужна Бачка ДОО	4.151.066,54	0,25
	Остали инвеститори:	12.617.194,91	0,77
	УКУПНО :	**1.648.487.429,74**	100

2.2.5. SWOT Анализа



2.3. ПРОЦЕНА РЕСУРСА ПРЕДУЗЕЋА

2.3.1. ЛОКАЦИЈА ПРЕДУЗЕЋА

Седиште предузећа је у Руменачкој 150/а где се налазе сектори грађевинске оперативе, механизације и сектор заједничких служби. Стара и нова асфалтна база је дислоцирана изван седишта предузећа и налази се у Руменки на Кисачком путу.

2.3.2. ИМОВИНА ПРЕДУЗЕЋА

Континуитетом улагања у опрему и средства рада у последњих неколико година повећани су радни капацитети, чиме је омогућено да се у 2025. години и у наредном периоду несметано настави обављање основне делатности.

Доделом капиталних субвенција, ранијих година, од стране Града значајно је побољшан квалитет основних средстава, а самим тим ојачана тржишна позиција Предузећа и омогућено квалитетније и брже обављање послова на редовном одржавању саобраћајница.

Предузеће располаже основним средствима (нематеријална имовина, некретнине, постројења и опрема) у вредности од **752.892.768,57 динара** и планира континуирано улагање у набавку нових модернијих основних средстава и ревитализацију постојећих.

2.3.3. ОРГАНИЗАЦИЈА, МЕНАЏМЕНТ И КАДРОВСКИ ПОТЕНЦИЈАЛ

Предузеће је организовано као јединствена организација у оквиру које је извршена подела рада преме технолошком принципу и према зонама одговорности.
Билансирање пословања врши се на нивоу предузећа.
Предузеће располаже са стручним кадровима од којих су неки са дугогодишњим искуством.
Предузеће са 31.12.2025. године има **307 запослених** радника од чега 286 на неодређено време и 21 радника на одређено време.

2.3.4. ИНФОРМАЦИОНА ТЕХНОЛОГИЈА И СТАНДАРДИЗАЦИЈА ПОСЛОВАЊА

Предузеће је пратило све развојне трендове у пословању укључујући и имплементацију савремених информационих технологија. У протеклом периоду урађено је следеће:

- Обнављање возног и машинског парка
- Имплементацијс ГПС система за праћење средстава механизације и уградња сонди у свако возило

Предузеће има за циљ очување и унапређење достигнутог нивоа интегрисаног система управљања који је успостављен сертификацијом система:

- ✓ Систем управљања заштитом здравља и безбедности на раду (SRPS ISO 45001:2018), чија је ревизија извршена током прошле године,
- ✓ SRPS ISO 9001:2015 Систем менаџмента квалитетом,
- ✓ Систем управљања заштитом животне средине (SRPS ISO 14001:2015).

2.3.5. ЗАШТИТА ЖИВОТНЕ СРЕДИНЕ

У складу са свим релевантним прописима из области заштите животне средине, ЈКП «ПУТ» испуњава све захтеве стандарда SRPS ISO 14001:2015, дајући тиме допринос очувању животне средине.
Редовна мерења и контрола аспеката животне средине, односно емисије издувних гасова од стране овлашћене лабораторије, се врше на оба постројења асфалтне базе у Руменци.
Будући да су све фазе у производњи асфалта аутоматизоване и да се процес одвија у контролисаним условима, ниво параметара који се прате у циљу заштите животне средине је у законом прописаним границама.
Са претходно идентификованим и карактеризованим отпадом који се генерише у процесу рада се поступа у складу са Законом о управљању отпадом. Дефинисаним поступцима управљања отпадом исти се одлаже на за то предвиђен простор, врши свакодневна евиденција и израђује годишњи извештај за агенцију заштите животне средине, а у редовним интервалима врши отпремање овлашћеним оператерима.

3. МАРКЕТИНГ СТРАТЕГИЈА ЗА ОСТВАРЕЊЕ ЦИЉЕВА

Стратегија за остваривање дефинисаних циљева ослања се:
на досадашња богата искуства стечена у овој делатности , као и на тежњи за сталним растом у свим сегментима пословања:

- унапређење организације пословања у циљу раста продуктивности, повећања ефикасности и смањења трошкова пословања;
- очување ,и унапређење достигнутог нивоа интегрисаног система управљања који је успостављен сертификацијом система:
  - ✓ SRPS ISO 9001:2015 Систем менаџмента квалитетом,
  - ✓ Систем управљања заштитом здравља и безбедношћу на раду SRPS ISO 45001:2018)
  - ✓ Систем управљања заштитом животне средине (SRPS ISO 14001:2015)

У 2025. години исказан је позитиван финансијски резултат, те се и у наредном планском периоду очекује диференцијација од конкуренције и веће учешће на тржишту на основу повећања производње и квалитета производа и услуга, уз строгу примену стандарда квалитета.
Перманентно се вршила анализа корисника наших услуга и анализа продајне стратегије са циљем њеног повећања уз улагања у продајну промоцију.

3.1. ПОЛИТИКА ЦЕНА

Политика цена за 2025. годину је условљена мерама макроекономске политике Владе Републике Србије, која се односи на део прихода, који се остварује реализацијом Програма одржавања објеката путне привреде, који се финансира из буџета Града Новог Сада преко Градске управе за грађевинско земљиште и инвестиције.

Остале приходе Предузеће је остварило уговарањем послова са разним инвеститорима, где су се цене формирале на тржишту, по принципу економски најповољније понуде.

Цене по којима је Предузеће обрачунавало вредност изведених радова који се финансирају из буџета Града се заснивају на прецизној калкулацији за сваку позицију радова. Зависно од врсте радова, за сваку позицију се дефинише количина и вредност материјала, људског рада и ангажовања механизације. У 2022. години донета је Одлука о промени цена радова на одржавању објеката путне привреде (Службени лист Града Новог Сада број 39/22) на основу решења Градског Већа Града Новог Сада 34/5557/2022/II од 12.09.2022. године.

Цене ЈКП"ПУТ"-а не утичу на стандард грађана и раст трошкова живота и односе се искључиво на међусобни обрачун изведених радова инвеститора и предузећа.

3.2. ПРОМОТИВНЕ АКТИВНОСТИ

Природа делатности коју Предузеће обавља опредељује облик промотивних активности који се огледа првенствено у квалитету изведених радова као и значају који они имају на квалитет одвијања привредног и културног развоја Града.
Предузеће има добро развијене односе са представницима јавног информисања и у континуитету је присутно у свим врстама медија како електронских тако и штампаних.
За 2025. годину за ову намену планирана су средства у износу од 1.800.000,00 динара, а остварени трошкови до краја године су износили 1.699.999,92 динара.

3.3. КРИТЕРИЈУМИ ЗА РАСПОДЕЛУ СРЕДСТАВА ЗА ПОМОЋ, СПОРТСКЕ АКТИВНОСТИ, ПРОПАГАНДУ И РЕПРЕЗЕНТАЦИЈУ

Ова средства су коришћена у складу са усвојеним критеријумима из Програма о пословању за 2025. годину. Одлуке о намени и врсти ових средстава доносио је менаџмент Предузећа, ценећи оправданост и целиходност коришћења ових средстава. У 2025. години за донације је планирано 180.000,00 динара, а реализовано динара 93.134,58, док је за хуманитарне активности планирано 60.000,00 динара, али исте нису реализовани као ни спортске активности где су планирана средства у износу од 1.000.000,00 динара. За репрезентацију је планирано 1.155.000,00 динара, а остварено 528.676,56 динара.

4. ПРОИЗВОДЊА

Пословањем у 2025. години Јавно комунално предузеће "ПУТ" је остварило позитивне резултате обзиром да су ангажовани максимални производни капацитети и да су по Програму одржавања објеката путне привреде планирана већа средства у односу на 2024. Годину, али су реализована у мањем износу због објективних околности (временских услова и касније обезбеђених финансијских средстава).

4.1. „ГРАДЊА“

Градња" је организациона јединица Јавног комуналног предузећа "ПУТ" која је првенствено била орјентисана на реконструкцију постојећих и изградњу нових улица.
Радови на изградњи нових и реконструкцији постојећих саобраћајница у последњих неколико грађевинских сезона имали су значајан удео у упошљавању радних капацитета и формирању укупног прихода предузећа.

ФИЗИЧКИ ОБИМ РАДОВА ЗА ИЗГРАДЊУ ОБЈЕКАТА, ИНВЕСТИЦИЈА И ТРЕЋА ЛИЦА

РЕДНИ БРОЈ	ПОЗИЦИЈЕ РАДОВА	ЈМ	Остварено 2024.	План 2025.	Остварено 2025.	5/4	6/4	6/5
1	2	3	4	5	6	7	8	9
1	Искључавање и обележавање трасе	М	0,00	3.000,00	0,00	0	0	0
2	Одржавање саобраћаја за време извођења радова	ПАУ	0,00	1.000.000,00	0,00	0	0	0
3	Опсецање коловоза	М	938.90	1.000,00	232,72	106,51	24,79	23,27
4	Припрема радних спојева	М	49.60	800,00	0,00	1612,90	0,00	0,00
5	Стругање асфалта	М2	143.18	1.000,00	0,00	698,42	0,00	0,00
6	Рушење асфалта	М2	107.76	500,00	0,00	463,99	0,00	0,00
7	Ископ земље	М3	352.76	500,00	76,05	141,74	21,56	15,21
8	Рушење сливника	КОМ	0,00	10,00	0,00	0,00	0,00	0,00
9	Израда сливника	КОМ	0,00	10,00	0,00	0,00	0,00	0,00
10	Висинско регулисање шахт поклопаца и сливника	КОМ	0,00	10,00	0,00	0,00	0,00	0,00
11	Полагање канализационих цеви	М1	11.00	100,00	0,00	909,09	0,00	0,00
12	Полагање кабловница и кгф уложака	М1	0,00	100,00	0,00	0,00	0,00	0,00
13	Рушење ригола	М1	0,00	15,00	0,00	0,00	0,00	0,00
14	Израда ригола	М1	0,00	50,00	0,00	0,00	0,00	0,00
15	Измештање инсталација	ПАУ	0,00	1.000.000,00	0,00	0,00	0,00	0,00
16	Вађење пањева	КОМ	0,00	10,00	0,00	0,00	0,00	0,00
17	Машинско кресање шибља	М2	0,00	1.000,00	0,00	0,00	0,00	0,00
18	Машинско сечење дрвећа	КОМ	0,00	12,00	0,00	0,00	0,00	0,00
19	Рушење ивичњака	М1	66.60	150,00	0,00	225,23	0,00	0,00
20	Полагање ивичњака	М1	128.60	1.000,00	64,95	777,60	50,51	6,50
21	Машинска израда банкина	М2	0,00	100,00	0,00	0,00	0,00	0,00
22	Хумузирање банкина	М2	0,00	100,00	0,00	0,00	0,00	0,00
23	Израда насипа	М3	55.11	100,00	0,00	181,46	0,00	0,00
24	Планирање косих и равних површина	М2	0,00	1.000,00	0,00	0,00	0,00	0,00
25	Планирање и ваљање постељице	М2	2744.61	1.000,00	917,95	36,44	33,45	91,80
26	Израда тампонског слоја од песка	М3	20.73	500,00	0,00	2411,96	0,00	0,00
27	Израда тампонског слоја од туцаника	М3	74.64	1.000,00	0,00	1339,76	0,00	0,00
28	Израда коловоза од бетонских плоча	М2	0,00	1000,00	13,04	0,00	0,00	1,30
29	Уградња готовог бетона	М3	0,00	100,00	1,03	0,00	0,00	1,03
30	Израда пројекта изведеног стања	КОМ	0,00	5,00	0,00	0,00	0,00	0,00
31	Уградња дилатација	ПАУ	0,00	100,00	0,00	0,00	0,00	0,00
32	Прскање емулзијом	ПАУ	0,00	1.500,00	0,00	0,00	0,00	0,00
33	Уградња асфалта	Т	2656.73	2.000,00	294,96	75,28	11,10	14,75
34	Продаја асфалта за III лица	Т	0,00	1.000,00	82,00	0,00	0,00	8,20
35	Рад возила	Час	0,00	50,00	1,38	0,00	0,00	2,76
36	Рад грађевинских машина	Час	4.00	50,00	31,00	1250,00	775,00	62,00
37	Постављање смероказа	КОМ	0,00	4,00	0,00	0,00	0,00	0,00
38	Постављање стандардних саобраћајних знакова	КОМ	0,00	200,00	29,00	0,00	0,00	14,50

39	Демонтажа стандардних саобраћајних знакова	КОМ	0,00	250,00	0,00	0,00	0,00	0,00
40	Постављање нестандардних саобраћајних знакова	М2	-	80,00	2,00	0,00	0,00	2,50
41	Премештање нестандардних саобраћајних знакова	КОМ	-	10,00	0,00	0,00	0,00	0,00
42	Постављање табли	КОМ	-	10,00	0,00	0,00	0,00	0,00
43	Вађење саобраћајног стуба	КОМ	-	55,00	0,00	0,00	0,00	0,00
44	Обележавање ознаке хор. Сигн.	М2	-	1.000,00	2,30	0,00	0,00	0,23
45	Постављање заштитне ограде са катадиоптерима	М1	-	100,00	0,00	0,00	0,00	0,00
46	Демаркација сивом бојом	М2	-	100,00	0,00	0,00	0,00	0,00
47	Саобраћајни знак	КОМ	-	200,00	0,00	0,00	0,00	0,00
48	Постављање саобраћајног стуба	КОМ	-	200,00	19,00	0,00	0,00	9,50
49	Обележавање хоризонталне сигнализације - хладна пластика	М2	-	300,00	0,00	0,00	0,00	0,00
50	Монтажа саобраћајног уређаја са пратећим радовима	КОМ	-	3.000,00	0,00	0,00	0,00	0,00
51	Израда пројекта привремене саобраћајне сигнализације	ПАУ	-	1.000.000,00	390.000,00	0,00	0,00	39,00

4.2. ОДРЖАВАЊЕ

Радови на редовном одржавању саобраћајница обухватили су радове које је предузеће изводило на саобраћајницама и улицама на територији Града и других општина са којима је склопљен уговор о одржавању објеката путне привреде, државних путева I Б реда и II реда, као и довођење раскопаних јавних површина у технички исправно стање.

ФИЗИЧКИ ОБИМ РАДОВА НА ОДРЖАВАЊУ ОБЈЕКАТА ПУТНЕ ПРИВРЕДЕ

РЕДНИ БРОЈ	ПОЗИЦИЈЕ РАДОВА	ЈМ	Остварено 2024.	План 2025.	Остварено 2025.	5/4	6/4	6/5
1	2	3	4	5	6	7	8	9
1	Стругање асфалта	М2	105.539,90	81.460,00	115.586,61	77,18	109,52	141,89
2	Чишћење подлоге после стругања	М2	95.945,89	8.000,00	128.415,30	8,34	133,84	1605,19
3	Чишћење бетонских и асфалтних коловоза	М2	5.914,36	30.012,00	37.380,90	507,44	632,04	124,55
4	Опсецање асфалта	М1	2.497,52	5.000,00	2.024,35	200,20	81,05	40,49
5	Опсецање-засецање коловоза	М1	5.379,02	3.000,00	5.796,45	55,77	107,76	193,22

6	Рушење саобраћајне површине од бетонске галантерије	М2	1.099,34	3.000,00	554,54	272,89	50,44	18,48
7	Чишћење коловоза од блата и нечистоћа	М2	159,5	1.500;00	110,4	940,44	69,22	7,36
8	Рушење коловоза од бехатон плоча	М2	370,5	30		8,10	0,00	0,00
9	Рушење коловоза компресором	М3	542,13	400	330,39	73,78	60,94	82,60
10	Рушење коловоза ровокопачем	М3	1.036,01	700	459,36	67,57	44,34	65,62
11	Рушење водоводне капе и поновно постављање исте	КОМ	241	30	42	12,45	17,43	140,00
12	Рушење шахт поклопаца и поновно постављање новог	КОМ	106	130	59	122,64	55,66	45,38
13	Рушење шахт поклопаца и поновно постављање истог	КОМ	206	80	54	38,83	26,21	67,50
14	Замена оштећеног шахт поклопца новим	КОМ	6	3	3	50,00	50,00	100,00
15	Замена оштећене сливничке решетке новом	КОМ		16		0,00	0,00	0,00
16	Рушење сливничке решетке и постављање нове	КОМ	11	5	3	45,45	27,27	60,00
17	Рушење сливничке решетке и постављање исте	КОМ	22	40	9	181,82	40,91	22,50
18	Рушење сливничке решетке са рамом и постављање нове	КОМ		10	20	0,00	0,00	200,00

19	Израда и постављање чечичне решетке (линијска решетка) 1ком=1м1	М1		9		0,00	0,00	0,00
20	Израда и постављање сливничке решетке линијске	КОМ	37,5	3		8,00	0,00	0,00
21	Скидање земљаних наноса	М3	41,44	20	106,44	48,26	256,85	532,20
22	Чишћење ригола од наноса	М1	1.012,70	600	76	59,25	7,50	12,67
23	Израда риголе од бетона мб-30	М1		20		0,00	0,00	0,00
24	Израда излива из ригола и каналете	КОМ		5		0,00	0,00	0,00
25	Рушење каналета	М1	13	50	2,5	384,62	19,23	5,00
26	Полагање каналета	М1		100	8,1	0,00	0,00	8,10
27	Израда рама за шахтове у браварској радионици	КОМ		10		0,00	0,00	0,00
28	Ручно чишћење сливника	КОМ	6	10	6	166,67	100,00	60,00
29	Постављање мрежасте арматуре	Т	3,81	0,22	0,13	5,77	3,41	59,09
30	Вађење више насутог материјала	М3	9,52	926	8,15	9726,89	85,61	0,88
31	Посипање подлоге каменим брашном-филером	М2		100		0,00	0,00	0,00
32	Прскање подлоге битуменском емулзијом	М2	297,8	30.000,00	618,63	10073,88	207,73	2,06
33	Чишћење и мазање битуменском емулзијом	М2	9.850,76	15.000,00	23.724,16	152,27	240,84	158,16
34	Вађење пањева	КОМ	26	20	18	76,92	69,23	90,00

35	Кресање шибља	М2	575,25	1.000,00	3.721,50	173,84	646,94	372,15
36	Ископ земље	М3	15.684,06	9.000,00	9.526,68	57,38	60,74	105,85
37	Ископ земље из канала	М3	1.603,06	4.000,00	232,43	249,52	14,50	5,81
38	Вађење више насутог материјала из рова	М3		15		0,00	0,00	0,00
39	Раскопавање туцаничке подлоге	М3	6,97	10	5,87	143,47	84,22	58,70
40	Рушење ивичњака	М1	1.012,40	2.000,00	1.147,50	197,55	113,34	57,38
41	Израда бетонског шахта	КОМ		5		0,00	0,00	0,00
42	Машинска израда банкине	М3	228,08	2.300,00	43,75	1008,42	19,18	1,90
43	Скидање, гурање и планирање земље	-		18.500,00	16.825,00	0,00	0,00	90,95
44	Планирање банкина	М2	990,04	10.000,00		1010,06	0,00	0,00
45	Планирање земљаних површина	М2	135.206,12	3.500,00	6.563,00	2,59	4,85	187,51
46	Планирање, набијање и ваљање постељице	М2	65.786,33	50.000,00	47.693,64	76,00	72,50	95,39
47	Набијање подтла	М2	728,2	3.000,00	2.397,00	411,97	329,17	79,90
48	Ваљање земље	М2		50.000,00		0,00	0,00	0,00
49	Окамењавање банкина wirtgenom	М2	42.245,78	50.000,00	1.401,26	118,36	3,32	2,80
50	Окамењавање банкина туцаником	М2	14.786,43	1.000,00	53.128,82	6,76	359,31	5312,88
51	Чишћење постојеће заблаћене туцаничке подлоге	М2	137.668,93	350.000,00	61.123,16	254,23	44,40	17,46

52	Машинско израда тампонског слоја од wirtgen масе	М2	22.697,66	10.000,00		44,06	0,00	0,00
53	Машинско планирање, набијање и ваљање постојећег туцаника	М2	105.554,98	45.000,00	96.116,89	42,63	91,06	213,59
54	Машинско ваљање земљаних површина	м2	107.754,47	250.000,00	53.445,06	232,01	49,60	21,38
55	Скидање вишка земље са банкина	М3	2.768,47	5.000,00	4.842,27	180,61	174,91	96,85
56	Разастирање земље	М3	6.989,22	200	8.765,23	2,86	125,41	4382,62
57	Израда земљаног насипа	М3	1.786,05	500	289,16	27,99	16,19	57,83
58	Пренос земље у двориште	М3	8,7	100		1149,43	0,00	0,00
59	Израда тампона од шљунка и туцаника	М3	334,13	200	258,51	59,86	77,37	129,26
60	Песак-израда тампонског слоја	М3	996,7	450	630,42	45,15	63,25	140,09
61	Туцаник-израда тампонског слоја	М3	19.963,45	10.500,00	13.276,86	52,60	66,51	126,45
62	Посипање подлоге песком	М2	948	30.000,00		3164,56	0,00	0,00
63	Браздање туцаничког коловоза ријачем	М2	22.266,89	7.000,00	1.650,00	31,44	7,41	23,57
64	Wirtgen- израда тампонског слоја	м3	5.794,89	2.500,00	5.854,01	43,14	101,02	234,16
65	Полагање ивичњака	М1	4.118,01	6.500,00	2.227,38	157,84	54,09	34,27
66	Вертикално полагање ивичњака од клинкер опеке	М1	7,75	10		129,03	0,00	0,00
67	Уградња готов бетон мб-20, мб-30, мб-40	М3	141,9	100	19,23	70,47	13,55	19,23

68	Израда колских улаза од бетона мб-30	М2		50		0,00	0,00	0,00
69	Ручна израда армирано бетонске плоче	М2		10	15,56	0,00	0,00	155,60
70	Полагање разних бетонских плоча	М2	529,22	7.000,00	266,14	1322,70	50,29	3,80
71	Полагање терацо плоча	М2		5		0,00	0,00	0,00
72	Полагање бетонских каналета	М1	4,8	50		1041,67	0,00	0,00
73	Машински утовар земље	М3		50	96,29	0,00	0,00	192,58
74	Машински утовар шута	М3	361,93	600	169,86	165,78	46,93	28,31
75	Утовар туцаника	М3		150	67,07	0,00	0,00	44,71
76	Рушење коловоза од скк	М2	139,47	1.000,00	2.427,11	717,00	1740,24	242,71
77	Машински утовар скк	М3		10		0,00	0,00	0,00
78	Полагање скк	М2	84,26	1.000,00	32,55	1186,80	38,63	3,26
79	Полагање два реда скк у мб-20	М1	7,18	50	2	696,38	27,86	4,00
80	Транспорт материјала	Т	7.119,00	5.000,00	388,93	70,23	5,46	7,78
81	Геодетска снимања за потребе израде пројекта изведеног стања	М2		60.000,00		0,00	0,00	0,00
82	Обележавање трасе	М2	186.725,64	182.000,00	269.745,01	97,47	144,46	148,21
83	Обележавање трасе	М1	833	2.000,00	1.433,20	240,10	172,05	71,66
84	Сигнализација	ПАУ	4.480.677,25	5.300.000,00	5.550.314,60	118,29	123,87	104,72

85	Геомеханичко испитивање падајућим тегом	ОПИ		10		0,00	0,00	0,00
86	Израда спојница од специјалне дилатационе траке	М1	82	150	34,9	182,93	42,56	23,27
87	Израда бетонског сливника	КОМ	31	40	15	129,03	48,39	37,50
88	Израда прикључака од бетонских цеви	М1	8	23	3	287,50	37,50	13,04
89	Израда прикључака од пластичних цеви	М1	277,2	800	157,4	288,60	56,78	19,68
90	Израда одводних јаркова	М1		100		0,00	0,00	0,00
91	Чишћење путних јаркова	М3		4		0,00	0,00	0,00
92	Израда једностране оплате	М2	4,12	100	0,76	2427,18	18,45	0,76
93	Израда двостране оплате	М2	167,52	30	7,68	17,91	4,58	25,60
94	Израда тротоара од плоча	М2	262,14	600	361,98	228,89	138,09	60,33
95	Израда тротоара од готовог бетона	М2		30		0,00	0,00	0,00
96	Ручно заливање пукотина на коловозу	М1		1.500,00	6	0,00	0,00	0,40
97	Фуговање спојница цементним малтером	М1	18,2	10	5,1	54,95	28,02	51,00
98	Iveco daily 65c15d-рад	ЧАС	32	26		81,25	0,00	0,00
99	РОВОКОПАЧ УТОВАРИВАЧ JCB 4CKS-рад	ЧАС	56	64	4	114,29	7,14	6,25
100	БУЛДОЗЕР ТГ-120-рад	ЧАС	53	100	876	188,68	1652,83	876,00

101	БУЛДОЗЕР ТГ-120-чекање	ЧАС		40		0,00	0,00	0,00
102	Рад утоваривач new holand w80 btc tier3	ЧАС	23	10	16	43,48	69,57	160,00
103	Рад радника-путар	ЧАС	90	10	8,5	11,11	9,44	85,00
104	Демонтажа саобраћајног знака и табле	КОМ		2		0,00	0,00	0,00
105	Постављање саобраћајних стубова	КОМ		20	1	0,00	0,00	5,00
106	Монтажа саобраћајног знака и табле	КОМ		11	5	0,00	0,00	45,45
107	Саобраћајни знакови-материјал	КОМ		11		0,00	0,00	0,00
108	Саобраћајни стубови-материјал	КОМ		20		0,00	0,00	0,00
109	Набавка, транспорт и уградња «т» рачве	КОМ		4		0,00	0,00	0,00
110	Набавка, транспорт и уградња "лук 45"	КОМ		5	12	0,00	0,00	240,00
111	Обрада споја старог и новог асфалта-шлуса	М2	103,45	50		48,33	0,00	0,00
112	Уградња геомреже за стабилизацију тампона	М2		100.000,00	383,2	0,00	0,00	0,38
113	Блиндирање сливника	КОМ	2	5	2	250,00	100,00	40,00
114	Утовар песка	М3		50		0,00	0,00	0,00
115	Израда елабората за привремену измену режима саобраћаја	КОМ		80		0,00	0,00	0,00
116	Справљање цементног малтера	М3	0,04	10		25000,00	0,00	0,00

117	Израда стабилизације тла са додатком цемента	М2			2.397,00	0,00	0,00	0,00
118	РАД ВАЉКА (вибрациони и гумени)	ЧАС		0	10	0,00	0,00	0,00
119	УГРАДЊА АСФАЛТА	Т	21.631,52	25.040,00	17.058,09	115,76	78,86	68,12
		(БНС)				0,00	0,00	0,00
		Т	25.433,00	15.000,00	32.114,28	58,98	126,27	214,10
		(АБ)				0,00	0,00	0,00

ФИЗИЧКИ ОБИМ РАДОВА НА ДРЖАВНИМ ПУТЕВИМА

РЕДНИ БРОЈ	ПОЗИЦИЈЕ РАДОВА	ЈМ	Остварено 2024.	План 2025.	Остварено 2025.	5/4	6/4	6/5
1	2	3	4	5	6	7	8	9
1	Редовни преглед јавних путева	КМ	168,00	100.00	0,00	59,52	0,00	0,00
2	Ручно кресање денивелисане банкине	М2	402,00	500.00	0,00	124,38	0,00	0,00
3	Машинско кресање денивелисане банкине	М2	2.222,75	2,500.00	0,00	112,47	0,00	0,00
4	Ручно окамењивање денивелисане банкине	М2	-	500.00	0,00	0,00	0,00	0,00
5	Машинско окамењивање денивелисане банкине	М2	-	600.00	0,00	0,00	0,00	0,00
6	Сечење густог шибља	М2	-	100.00	0,00	0,00	0,00	0,00
7	Ручно чишћење ригола	М1	9,60	3,000.00	139,50	6,50	0,30	4,65
8	Ручни ископ одводних јаркова	М3	-	10.00	0,00	0,00	0,00	0,00
9	Машински ископ одводних јаркова	М3	85,58	50.00	150,17	58,42	175,47	300,34
10	Чишћење пропуста	М3	-	10.00	0,00	0,00	0,00	0,00
11	Машинско заливање пукотина	М1	-	1,000.00	0,00	0,00	0,00	0,00
12	Опсецање ивица ударних рупа	М1	1.628,86	2,500.00	1.078,36	153,48	66,20	43,13
13	Рушење испуцалог асфалта компресором	М2		500.00	12,45	0,00	0,00	3354,40

14	Ручни утовар срушеног материјала	М3	53,88	42.00	3,41	77,95	27906,46	35800,00
15	СКИДАЊЕ ИСПУЦАЛОГ АСФАЛТА „WIRTGEN" ГЛОДАЛИЦОМ ЗА d=1cm/m2	М2	59.137,81	65,000.00	44.249,07	109,91	74,82	68,08
16	Ручна уградња асфалта	Т	358,14	350.00	155,51	97,73	43,42	44,43
17	Машинска уградња асфалта	Т	1.045,61	1,200.00	845,06	114,77	80,82	70,42
18	Транспорт асфалтне масе	Т	1.055,26	1,200.00	846,94	113,72	80,26	70,58
19	Транспорт стругане масе	Т	189,94	1,180.00	498,86	621,25	262,64	42,28
20	Транспорт шута	Т	114,10	120.00	2,49	105,17	15714,29	14941,67
21	Транспорт агрегата	Т	1.255,06	1,400.00	807,18	111,55	64,31	57,66
22	Постављање стуба саобраћајног знака	КОМ	98,00	80.00	86,00	81,63	87,76	107,50
23	Вађење стуба саобраћајног знака	КОМ	69,00	64.00	68,00	92,75	98,55	106,25
24	Монтажа саобраћајног знака	КОМ	431,00	250.00	145,00	58,00	33,64	58,00
25	Демонтажа саобраћајног знака	КОМ	371,00	240.00	104,00	64,69	28,03	43,33
26	Ручно прање саобраћајног знака и смероказа	КОМ	1.637,00	1,700.00	2.619,00	103,85	159,99	154,06
27	Обележавање средишних линија на коловозу	М1	-		90.798,00	0,00	0,00	0,00
28	Обележавање попречних линија на коловозу	М2	-		68,48	0,00	0,00	0,00

4.3. ФИЗИЧКИ ОБИМ РАДОВА НА РЕДОВНОМ ОДРЖАВАЊУ ХОРИЗ. И ВЕРТИК. СИГНАЛИЗАЦИЈЕ

РЕДНИ БРОЈ	ПОЗИЦИЈЕ РАДОВА	ЈМ	Остварено 2024.	План 2025.	Остварено 2025.	5/4	6/4	6/5
1	2	3	4	5	6	7	8	9
II	СИГНАЛИЗАЦИЈА							
А	ХОРИЗОНТАЛНА							
1	фарбање пешачких прелаза тип "Зебра"	м2	11.365,38	15.000,00	13.756,96	131,98	121,04	91,71
2	фарбање линија заустављања	м2	1.026,51	1.400,00	1264,89	136,38	123,22	90,35
3	фарбање стрела	м2	1.884,12	3.050,00	2668,5	161,88	141,63	87,49

4	фарб. шрафираног недефинисаног прос.	м2	326,42	400	414,21	122,54	126,89	103,55
5	фарбање пуног недефинисаног простора	м2	181,45	300	190,49	165,33	104,98	63,50
6	фарбање пуног недеф. простора-жуто	м2	0	100	0	0,00	0,00	0,00
7	фарбање осе коловоза д=15cm - пуна линија	км	16,07	30	13,276	186,68	82,61	44,25
8	фар.осе колов. д=15cm - испркидана линија	км	32,91	60	30,235	182,32	91,87	50,39
9	фар.осе колов. д=15cm - испркидана линија - жутом бојом	км	0	1	0,02	0,00	0,00	2,00
10	фарбање осе коловоза д=12cm - пуна линија	км	41,41	50	37,305	120,74	90,09	74,61
11	фарб. осе колов. д=12cm - испрекидана лин.	км	117,01	100	88,902	85,46	75,98	88,90
12	фарбање косника - жутом бојом	м2	0	10	0	0,00	0,00	0,00
13	фарбање стрела - жутом бојом	м2	62,37	100	70,5	160,33	113,04	70,50
14	фарбање бициклистичких стаза	м2	682,25	1.050,00	960,5	153,90	140,78	91,48
15	фарбање свих врста натписа и фигура	м2	1.125,10	1.000,00	916,66	88,88	81,47	91,67
16	фарбање натписа и фигура - жутом бојом	м2	3.264,93	6.000,00	5951,99	183,77	182,30	99,20
17	фарбање линија паркиралишта - жутом бојом	м2	0	23	0	0,00	0,00	0,00
18	фарбање линија водиља	м2	24,06	210	25,5	872,82	105,99	12,14
19	фарбање стоп линије жуто	м2	0	10	0	0,00	0,00	0,00
20	префарбавање сивом и демар.путних озн.на кол	м2	77,08	250	78,69	324,34	102,09	31,48
21	аплицирање дебелослојне пластике на попречне ознаке	м2	9.590,62	4.000,00	2270,21	41,71	23,67	56,76
22	аплицирање дебелослојне пластике на уздужне ознаке	м2	1.406,65	500	129,12	35,55	9,18	25,82
Б	ВЕРТИКАЛНА					0,00	0,00	0,00
1	монтажа табле саобраћајног знака	ком	1976	2.500,00	1894	126,52	95,85	75,76
2	демонтажа табле саобраћајног знака	ком	1314	1.500,00	864	114,16	65,75	57,60
3	постављање саобраћајног стуба	ком	1305	1.300,00	1179	99,62	90,34	90,69
4	вађење саобраћајног стуба	ком	516	650	330	125,97	63,95	50,77
5	исправљање искривљеног саобр.стуба	ком	978	750	890	76,69	91,00	118,67
6	исправљање искривљеног саобр.знака	ком	623	800	629	128,41	100,96	78,63
7	прање саобраћајне сигнализације водом	ком	19	500	945	2631,58	4973,68	189,00
8	постављање металне хоризонталне баријере са стубовима и гуменом стопом	ком	4	70	0	1750,00	0,00	0,00

9	уклањање металне хоризонталне баријере са стубовима и гуменим стопама	ком	4	70	0	1750,00	0,00	0,00
10	постављање дрвеног стубића	ком	0	80	0	0,00	0,00	0,00
11	уклањање дрвеног стубића	ком	0	80	0	0,00	0,00	0,00
12	постав.ПВЦ вертикалне бариј. са гум. стоп	ком	0	70	15	0,00	0,00	21,43
13	уклањ.ПВЦ вертикалне бар. са гум.стопом	ком	0	70	0	0,00	0,00	0,00
14	постављање стуба са гуменом стопом	ком	18	10	34	55,56	188,89	340,00
15	уклањање стуба са гуменом стопом	ком	18	10	1	55,56	5,56	10,00

4.4. АСФАЛТНА БАЗА

У 2025. години асфалтна база је остварила производњу од **50.368,40 тона асфалтне масе.** Подаци о производњи по врстама асфалтне масе за 2025. годину приказани су у следећој табели:

ПРОИЗВОДЊА АСФАЛТНЕ МАСЕ У 2025. ГОДИНИ

АСФАЛТНА МАСА

МЕСЕЦ	АБ 0/4 тона	АБ 0/8 тона	АБ 0/11 тона	АБ 0/16 тона	БНХС 16 тона	БНС 22 тона	БНС 32 тона	Σ
ЈАНУАР	-		0,00	0,00				0,00
фЕБРУАР	-		96,80	119,98				216,78
МАРТ	-	30,36	613,42	231,84	1.472,12			2.347,74
АПРИЛ	-	0,96	2.629,34	48,50	888,10	285,96		3.852,86
МАЈ	-		4.384,00	168,42	567,72	653,84		5.773,98
ЈУН	-	10,12	2.088,32	209,22	1.354,56	355,22		4.017,44
ЈУЛ	-	124,94	1.720,94	119,54	985,56	132,98		3.083,96
АВГУСТ	-	14,92	346,92	1.721,12	794,60	941,36		3.818,92
СЕПТЕМБАР	-	156,58	5.889,44	1.210,08	1.332,62	566,26		9.154,98
ОКТОБАР	-	15,24	6.003,92	31,32	1.151,38	2.279,40	201,96	9.683,22
НОВЕМБАР	-	115,64	1.892,32	22,02	1881,78	151,74		4.063,50
ДЕЦЕМБАР	-		3.162,40	0,00	1148,68	43,94		4.355,02
УКУПНО:	-	468,76	28.827,82	3.882,04	11.577,12	5.410,70	201,96	50.368,40

АБ	**33.178,62**	**БНС**	**17.189,78**

Позиција радова	ЈМ	Остварено 2024.	Планирано 2025.	Остварено 2025.	5/4	5/3	4/3
	2	3	4	5	6	7	8
Производња асфалтне масе	тона	**38.185,92**	**50.000**	**50.368,40**	**100,73**	**131,90**	**130,93**

У 2025. години произведено је асфалтне масе у складу са планираним количинама и то чак 31,90% више у односу на 2024. годину.

5. ПРОГРАМ ОДРЖАВАЊА ОБЈЕКАТА ПУТНЕ ПРИВРЕДЕ ЗА 2025 год.

Извршавајући једну од виталних градских функција "Одржавање објеката путне привреде" остварује се један део прихода Предузећа. Радови које Предузеће обавља на "Одржавању објеката путне привреде" реализују се преко Градске управе за грађевинско земљиште и инвестиције, у Новом Саду, а финансирају се из прихода буџета Града Новог Сада за 2025. годину у укупном износу од 1.956.800.000,00 динара са обрачуном ПДВ-а, односно 1.658.613.821,75 динара без пдв-а. На основу Одлуке о Програму одржавања објеката путне привреде за 2025. Годину („Сл. лист Града Новог Сада", бр. 15/25, 36/25) тако да табеларни распоред истих гласи:

Редни бр.	Назив позиције	Износ у динарима		
		План 2025.	Остварено 2025.	%
1.	Ванредно одржавање саобраћајних површина за потребе одржавања јавних манифестација под покровитељством Града Новог Сада	4.000.000,00	2.758.930,13	68,97
2.	Одржавање путева у зимским условима (са обезбеђењем материјала)	238.047.946,29	224.605.556,71	94,35
3.	Одржавање саобраћајница	1.395.642.053,71	1.341.983.983,49	96,16
4.	Одржавање хоризонталне и вертикалне сигнализације	100.000.000,00	99.815.781,53	99,82
5.	Одржавање светлосне и семафорске сигнализације	120.000.000,00	119.982.540,27	99,99
6.	Одржавање тротоара, бициклистичких стаза и рекреативних површина	80.000.000,00	36.923.276,17	46,15
7.	Одржавање коловоза, пешачких стаза и платоа на Петроварадинској тврђави	1.500.000,00	1.499.420,95	99,96
8.	Одржавање осталих некатегорисаних путева	17.610.000,00	2.927.875,62	16,63
	УКУПНО :	**1.956.800.000,00**	**1.830.497.364,87**	**93,55**

5.1. САЖЕТИ БИЛАНС УСПЕХА

Посматрајући извештај пословања за 2025. годину истичемо следеће пословне карактеристике:
-Остварен укупни приход за 2025. годину износи **1.609.764.764,05** динара и мањи је од планираног укупног прихода за 53,50%, као и за 9,71% мање од остварења у 2024. години. У структури прихода највеће је учешће прихода од продаје са 96,31%.
Укупни расходи за 2025. годину износе **1.557.489.825,26** динара и у односу на планиране расходе мањи су за 10,46 %, а за 14,74% су мањи од расхода у 2024. години.

Остварена је бруто добит пре опорезивања у износу од 50.652.314,79 динара, односно после опорезивања применом пореског расхода периода од 10.403.243,00 динара износи 40.249.071,79 динара али се на исти додаје одложен порески приход периода у износу од 16.575.128,42 динара и умањује за одложене пореске расходе периода за 2.262.143,40 тако да је остварена нето добит у износу од **54.562.056,81** динара.

(у хиљадама динара)

РБ.	Опис	Остварено 2024.	План 2025.	Остварено 2025.	Индекс	
		1	2	3	3/1	3/2
I.	**УКУПАН ПРИХОД**	**1.782.120**	**3.460.736**	**1.609.092**	90,29	46,50
1.1.	Приходи од продаје	1.705.758	3.385.736	1.549.858	90,86	45,78
1.2.	Приходи од премија, субвенција, дотација	43.745	45.000	43.838	100,21	97,42
1.3.	Приходи од рефундација – војна вежба, притвор	-	-	-	-	-
1.4.	Приходи од усклађивања вредности имовине (осим финансијске)	19.135	-	-	-	-
1.5.	Финансијски приходи	7.664	8.000	1.965	25,64	24,56
1.6.	Приходи од усклађивања вредности финасијске имовине која се исказује по фер вредности кроз биланс успеха	-	7.000	-	-	-
1.7.	Остали приходи	5.818	15.000	13.431	230,85	89,54
2.	**УКУПАН РАСХОД**	**1.826.738**	**3.380.736**	**1.557.489**	85,26	46,07
2.1.	Пословни расходи	1.814.629	3.371.136	1.553.884	85,63	46,09
2.2.	Финансијски расход	57	2.100	41	71,93	1,95
2.3.	Остали расходи	11.998	6.500	3.544	29,54	54,52
2.4.	Расходи по основу обезвређивања имовине која се исказује по фер вредности кроз биланс успеха	54	1.000	20	37,04	2,00

2.5	Негативан нето ефекат на резултат по основу губитка послов. који се обуставља,про.рач.пол.и исп.греш.из ран.периода	8.577	-	951	18,93	-
2.6	Позитивни нето ефекат на резултат по основу добитка послов.који се обуставља,про.рач.пол.и исп.греш.из ран.периода (разлика 69-59)		-	-	-	-
3	БРУТО ГУБИТАК	53.195	-	-	-	-
4(1-2-2.5+2.6)	БРУТО ДОБИТ (пре опорезивања)	-	80.000	50.652		63,32
4.1	Порески расход периода	-	-	10.403	-	-
4.2	Одложени порески расходи периода (722 дуговни салдо)	21.507		2.262	-	-
4.3	Одложени порески приходи периода(722 потражни салдо)	-	-	16.575	-	-
5(4-4.1+4.3-4.2)	НЕТО ДОБИТ	-	-	54.562	-	-
6	НЕТО ГУБИТАК	74.702			-	-

5.2. ОСТВАРЕНИ УКУПНИ ПРИХОДИ ОСТВАРЕНИ ПРОДАЈОМ ПРОИЗВОДА И УСЛУГА

СТРУКТУРА ПРИХОДА (у хиљадама динара)

кто	позиција	остварено	планирано	остварено	индекс	индекс
		2024.	2025	2025.	%	%
		1	2	3	3/1	3/2
6	УКУПНИ ПРИХОДИ	1.782.120	3.460.736	1.609.765	90,33	46,52
61	Прих.од прод.производа и услуга	1.705.758	3.385.736	1.549.858	90,86	45,78
641	Приходи од премија, субвенција, дотација, донација и сл.	43.745	45.000	43.838	100,21	97,42
649	Приходи од рефундација – војна вежба, притвор	-	-	-	-	-
68осим 685	Приходи од усклађивања вредности имовине(осим финансијске)	19.135	-		-	-
66	Финансијски приходи	7.664	8.000	1.962	25,60	24,53
67	Остали приходи	5.818	15.000	13.433	230,89	89,55
685	Приходи од усклађивања вредности имовине	-	-	-	-	-
69-59	Позитивни нето ефекат на резултат по основу добитка послов.који се обуставља,про.рач.пол.и исп.греш.из ран.периода(69-59)	-	6.000	949	-	15,82

5.3. ОСТВАРЕНИ УКУПНИ РАСХОДИ

У структури укупних расхода највећи су трошкови зарада и накнада зарада у износу од 855.020.345,80 са 54,84% и трошкови материјала у износу од 498.086.203,74, динара са учешћем од 31,95%.

(у хиљадама динара)

КТО	ПОЗИЦИЈА	Остварено 2024.	Планирано 2025.	Остварено 2025.	индекс 3/2	индекс 3/1
		1	2	3	4	5
5	**УКУПНИ ТРОШКОВИ**	**1.835.459**	**3.380.736**	**1.559.112**	**46,11**	**84,94**
51	**Трошкови материјала**	**466.894**	**883.500**	**498.086**	**56,38**	**106,68**
511	Трошкови материјала за израду	342.384	698.400	376.094	53,85	109,85
512	Трошкови осталог материјала	1.974	2.600	1.418	54,54	71,83
513	Трошкови горива и енергије	83.748	129.500	87.656	67,69	104,67
514	Трошкови резервних делова	20.297	31.000	17.665	56,98	87,03
515	Трошкови ситног инвентара, хтз и ауто гума	18.491	22.000	15.254	69,34	82,49
52	**Трошкови зарада, накнада зарада И ОЛР**	**802.187**	**933.966**	**855.020**	**91,55**	**106,59**
520	Трошкови зарада, накнада зарада-бруто	602.257	672.262	627.819	93,39	104,24
521	Трош.пореза на зараде на тер. послодав.	91.425	101.848	95.112	93,39	104,03
522	Трош. накнада по уговорима о делу	453	990	222.222	22,42	49,01
525	Трошкови накнада по основу осталих уговора – допунски рад	1.389	1.415	1.389	98,16	100,00
525	Трошкови дуалног образовања	762	1.000	462	46,20	60,63
526	Трош. накнада члановима упр. и надз одбора	1.389	1.424	1.389	97,54	100,00
528	Трошкови ангажовања запослених преко агенције и задруга	54.405	105.000	77.243	73,56	141,98
529	Остали лични расходи и накнаде	50.106	50.027	51.385	102,71	102,55
53	**Трошкови производних услуга**	**346.554**	**1.373.200**	**53.989**	**3,93**	**15,58**
530	Трошкови услуга на изради учинака	311.916	1.300.000	21.317	1,64	6,83
531	Трошкови транспортних услуга	8.183	13.850	5.928	42,80	72,44
532	Трошкови услуга одржавања	16.146	34.820	16.608	47,70	102,86
533	Трошкови закупнина	-	-	-	0,00	0,00
535	Трошкови рекламе и пропаганде	1.797	1.800	1.700	94,44	94,60
536	Трошкови истраживања	-	-	-	0,00	0,00

539	Трошкови осталих услуга	8.512	22.730	8.436	37,11	99,11
54	**Трошкови амортизације и резервисања**	**152.357**	**125.000**	**107.806**	**86,24**	**70,76**
55	**Нематеријални трошкови**	**46.636**	**55.470**	**38.983**	**70,28**	**83,59**
550	Трошкови непроизводних услуга	11.210	17.550	9.537	54,34	85,08
551	Трошкови репрезентације	573	1.920	529	27,55	92,32
552	Трошкови премија осигурања	17.434	19.500	13.843	70,99	79,40
553	Трошкови платног промета	1.706	2.500	1.459	58,36	85,52
554	Трошкови чланарина	611	1.000	678	67,80	110,97
555	Трош. пореза (ком.таксе,накн.гр зем)	3.356	4.000	2.669	66,73	79,53
559	Остали нем. трошкови	11.744	9.000	10.267	114,08	87,42
56	**Финансијски расходи**	**57**	**2.100**	**41**	**1,95**	**71,93**
562	Расходи камата	57	500	41	8,20	71,93
563	Негативне курсне разлике	-	200	-	0,00	0,00
564	Раходи по основу ефеката валу клауз	-	400	-	0,00	0,00
569	Остали финансијски расходи	-	1.000	-	0,00	0,00
57	**Остали расходи**	**11.998**	**6.500**	**3.544**	**54,52**	**29,54**
58	**Расходи од усклађења вредности финансијске имовине**	**54**	**-**	**19**	**-**	**35.19**
59	**Губици пословања које се обустава**	**8.721**	**1.000**	**1.623**	**162.30**	**18.61**

6. БИЛАНС СТАЊА на дан 31.12.2025. године

Група рачуна-рачун	ПОЗИЦИЈА	АОП	Износ	
			Текућа година	Претходна година
1	2	3	4	5
	АКТИВА			
0	**А. УПИСАНИ А НЕУПЛАЋЕНИ КАПИТАЛ**	001		
	Б.СТАЛНА ИМОВИНА (0003+0009+0017+0018+0028)	002	**752.893**	**879.426**
1	**I. НЕМАТЕРИЈАЛНА ИМОВИНА (0004+0005+0006+0007+0008)**	003	7.231	7.231
10	1. Улагања у развој	004		
011, 012 и 014	2. Концесије, патенти, лиценце, робне и услужне марке, софтвер и остала права	005	7.231	7.231
13	3. Гудвил	006		
015 и 016	4. Нематеријална имовина узета у лизинг и нематеријална имовина у припреми	007		
17	5. Аванси за нематеријалну имовину	008		
2	**II. НЕКРЕТНИНЕ, ПОСТРОЈЕЊА И ОПРЕМА (0010+0011 + 0012 + 0013 + 0014 + 0015 + 0016)**	009	745.662	872.195
020, 021 и 022	1. Земљиште и грађевински објекти	0010	38.049	73.700
23	3. Постројења и опрема	0011	707.456	798.339
24	3. Инвестиционе некретнине	0012		
025 и 027	4. Некретнине, постројења и опрема узети у лизинг и некретнине, постројења и опрема у припреми	0013		
026 и 028	5. Остале некретнине, постројења и опрема и улагања на туђим некретнинама, постројењима и опреми	0014	157	156
029 (део)	6. Аванси за некретнине, постројења и опрему у земљи	0015		
029 (део)	7. Аванси за некретнине, постројења и опрему у иностранству	0016		
3	**III. БИОЛОШКА СРЕДСТВА**	0017		
04. и 05	**IV. ДУГОРОЧНИ ФИНАНСИЈСКИ ПЛАСМАНИ И ДУГОРОЧНА ПОТРАЖИВАЊА (0019 + 0020 + 0021 + 0022 + 0023 + 0024 + 0025 + 0026 + 0027)**	0018		
040 (део), 041 (део) и 042 (део)	1. Учешћа у капиталу правних лица (осим учешћа у капиталу која се вреднују методом учешћа)	0019		

040 (део), 041 (део), 042 (део)	2. Учешћа у капиталу која се вреднују методом учешћа	0020		
043, 050 (део) и 051 (део)	3. Дугорочни пласмани матичном, зависним и осталим повезаним лицима и дугорочна потраживања од тих лица у земљи	0021		
044, 050 (део), 051 (део)	4. Дугорочни пласмани матичном, зависним и осталим повезаним лицима и дугорочна потраживања од тих лица у иностранству	0022		
045 (део) и 053 (део)	5. Дугорочни пласмани (дати кредити и зајмови) у земљи	0023		
045 (део) и 053 (део)	6. Дугорочни пласмани (дати кредити и зајмови) у иностранству	0024		
46	7. Дугорочна финансијска улагања (хартије од вредности које се вреднују по амортизованој вредности)	0025		
47	8. Откупљене сопствене акције и откупљени сопствени удели	0026		
048, 052, 054, 055 и 056	9. Остали дугорочни финансијски пласмани и остала дугорочна потраживања	0027		
288	**В. ОДЛОЖЕНА ПОРЕСКА СРЕДСТВА**	0029		
	Г. ОБРТНА ИМОВИНА (0031+0037+0038+0044+0048+0057+0058)	0030	**550.433**	**434.782**
Класа 1, осим групе рачуна 14	**I. ЗАЛИХЕ (0032+0033+0034+0035+0036)**	0031	**116.348**	**157.518**
10	1. Материјал, резервни делови, алат и ситан инвентар	0032	116.021	156.798
11 и 12	2. Недовршена производња и готови производи	0033		
13	3. Роба	0034		
150,152 и 154	4. Плаћени аванси за залихе и услуге у земљи	0035	327	720
151,153 и 155	5. Плаћени аванси за залихе и услуге у иностранству	0036		
14	II СТАЛНА ИМОВИНА КОЈА СЕ ДРЖИ ЗА ПРОДАЈУ И ПРЕСТАНАК ПОСЛОВАЊА	0037		
20	**III. ПОТРАЖИВАЊА ПО ОСНОВУ ПРОДАЈЕ (0039+0040+0041+0042+0043)**	0038	**13.749**	**62.477**
204	1. Потраживања од купаца у земљи	0039	13.749	62.477

205	2. Потраживања од купаца у иностранству	0040		
200 и 202	3. Потраживања од матичног, зависних и осталих повезаних лица у земљи	0041		
201 и 203	4. Потраживања од матичног, зависних и осталих повезаних лица у иностранству	0042		
206	5. Остала потраживања по основу продаје	0043		-
21,22 и 27	IV. ОСТАЛА КРАТКОРОЧНА ПОТРАЖИВАЊА (0045+0046+0047)	0044	56.369	58.028
21,22 осим 223, 224 и 27	1.Остала потраживања	0045	30.424	29.755
223	2. Потраживања за више плаћен порез на добитак	0046	25.932	28.260
224	3. Потраживања по основу преплаћених осталих пореза и доприноса	0047	13	13
23	**V. КРАТКОРОЧНИ ФИНАНСИЈСКИ ПЛАСМАНИ** (0049 + 0050 + 0051 + 0052 + 0053 + 0054 + 0055 + 0056)	0048	300.450	450
230	1. Краткорочни кредити и пласмани - матично и зависна правна лица	0049		
231	2. Краткорочни кредити и пласмани - остала повезана правна лица	0050		
232,234 (део)	3. Краткорочни кредити, зајмови и пласмани у земљи	0051	450	450
233, 234 (део)	3. Краткорочни кредити, зајмови и пласмани у иностранству	0052		
235	5. Хартије од вредности које се вреднују по амортизованој вредности	0053		
236 (део)	6. Финансијска средства која се вреднују по фер вредности кроз Биланс успеха	0054		
237	7. Откупљене сопствене акције и откупљени сопствени удели	0055		
236 (део), 238 и део 239	5. Остали краткорочни финансијски пласмани	0056	300.000	
24	**VI. ГОТОВИНА И ГОТОВИНСКИ ЕКВИВАЛЕНТИ**	0057	40.788	94.015
28(део) осим 288	**VII. КРАТКОРОЧНА АКТИВНА ВРЕМЕНСКА РАЗГРАНИЧЕЊА**	0058	22.729	62.294
	Д. УКУПНА АКТИВА = ПОСЛОВНА ИМОВИНА (0001 + 0002 + 0029 + 0030)	0059	1.303.326	1.314.208
88	**Ђ. ВАНБИЛАНСНА АКТИВА**	0060	1.270.831	1.365.107
	ПАСИВА			
	А. КАПИТАЛ (0402 + 0403 + 0404 + 0405 + 0406 - 0407 + 0408 + 0411 - 0412) ≥ 0	0401	798.859	804.161
30, осим 306	I. ОСНОВНИ КАПИТАЛ	0402	80.206	80.206

31	II. УПИСАНИ А НЕУПЛАЋЕНИ КАПИТАЛ	0403		
306	III. ЕМИСИОНА ПРЕМИЈА	0404		
32	IV. РЕЗЕРВЕ	0405	20.134	20.134
330 и потражни салдо рачуна 331,332, 333, 334, 335, 336 и 337	V. ПОЗИТИВНЕ РЕВАЛОРИЗАЦИОНЕ РЕЗЕРВЕ И НЕРЕАЛИЗОВАНИ ДОБИЦИ ПО ОСНОВУ ФИНАНСИЈСКИХ СРЕДСТАВА И ДРУГИХ КОМПОНЕНТИ ОСТАЛОГ СВЕОБУХВАТНОГ РЕЗУЛТАТА	0406	669.621	712.916
дуговни салдо рачуна 331, 332, 333, 334, 335, 336 и 337	VI. НЕРЕАЛИЗОВАНИ ГУБИЦИ ПО ОСНОВУ ФИНАНСИЈСКИХ СРЕДСТАВА И ДРУГИХ КОМПОНЕНТИ ОСТАЛОГ СВЕОБУХВАТНОГ РЕЗУЛТАТА	0407	40.060	40.060
34	**VII. НЕРАСПОРЕЂЕНИ ДОБИТАК (0409 + 0410)**	0408	170.063	105.667
340	1. Нераспоређени добитак ранијих година	0409	115.501	105.667
341	2. Нераспоређени добитак текуће године	0410	54.562	
	VIII. УЧЕШЋЕ БЕЗ ПРАВА КОНТРОЛЕ	0411		
35	**IX. ГУБИТАК (0413 + 0414)**	0412	74.702	74.702
350	1. Губитак ранијих година	0413	74.702	
351	2. Губитак текуће године	0414		74.702
	Б. ДУГОРОЧНА РЕЗЕРВИСАЊА И ДУГОРОЧНЕ ОБАВЕЗЕ (0416+0420+0428)	0415	148.835	144.030
40	**X. ДУГОРОЧНА РЕЗЕРВИСАЊА (0417+0418+0419)**	0416	148.835	144.030
404	1. Резервисања за накнаде и друге бенефиције запослених	0417	118.527	103.412
400	1. Резервисања за трошкове у гарантном року	0418		
40, осим 400 и 404	4. Остала дугорочна резервисања	0419	30.308	40.618
41	**II. ДУГОРОЧНЕ ОБАВЕЗЕ (0421+0422+0423+0424+0425+0426+0427)**	0420		
410	1. Обавезе које се могу конвертовати у капитал	0421		
411 (део) и 412 (део)	2. Дугорочни кредити и остале дугорочне обавезе према матичном, зависним и осталим повезаним лицима у земљи	0422		

411 (део) и 412 (део)	3. Дугорочни кредити и остале дугорочне обавезе према матичном, зависним и осталим повезаним лицима у иностранству	0423		
414 и 416 (део)	4. Дугорочни кредити, зајмови и обавезе по основу лизинга у земљи	0424		
415 и 416 (део)	5. Дугорочни кредити, зајмови и обавезе по основу лизинга у иностранству	0425		
413	6. Обавезе по емитованим хартијама од вредности	0426		
419	8. Остале дугорочне обавезе	0427		
49 (део), осим 498 и 495 (део)	**III. ДУГОРОЧНА ПАСИВНА ВРЕМЕНСКА РАЗГРАНИЧЕЊА**	0428		
498	**В. ОДЛОЖЕНЕ ПОРЕСКЕ ОБАВЕЗЕ**	0429	**56.745**	**71.058**
495 (део)	**Г. ДУГОРОЧНИ ОДЛОЖЕНИ ПРИХОДИ И ПРИМЉЕНЕ ДОНАЦИЈЕ**	0430	**158.278**	**202.116**
	Г. КРАТКОРОЧНА РЕЗЕРВИСАЊА И КРАТКОТОЧНЕ ОБАВЕЗЕ (0432+0433+0441+0442+0449+0453+0454))	0431	**140.609**	**92.843**
467	**I. КРАТКОРОЧНА РЕЗЕРВИСАЊА**	0432		
42, осим 427	**I. КРАТКОРОЧНЕ ФИНАНСИЈСКЕ ОБАВЕЗЕ (0434+0435+0436+0437+0438+0439+0440)**	0433		
420 (део) и 421 (део)	1. Обавезе по основу кредита према матичном, зависним и осталим повезаним лицима у земљи	0434		
420 (део) и 421 (део)	2. Обавезе по основу кредита према матичном, зависним и осталим повезаним лицима у иностранству	0435		
422 (део), 424 (део), 425 (део), и 429 (део)	3. Обавезе по основу кредита и зајмова од лица која нису домаће банке	0436		
422 (део), 424 (део), 425 (део) и 429 (део)	4. Обавезе по основу кредита од домаћих банака	0437		
423, 424 (део), 425 (део) и 429 (део)	5. Кредити, зајмови и обавезе из иностранства	0438		
426	6. Обавезе по краткорочним хартијама од вредности	0439		
428	7. Обавезе по основу финансијских деривата	0440		
430	**III. ПРИМЉЕНИ АВАНСИ, ДЕПОЗИТИ И КАУЦИЈЕ**	0441	**101**	**88**

43 осим 430	**III. ОБАВЕЗЕ ИЗ ПОСЛОВАЊА (0443+0444+0445+0046+0447+0448)**	0442	**85.569**	**41.176**
431 и 433	1. Обавезе према добављачима - матична, зависна правна лица и остала повезана лица у земљи	0443		
432 и 434	2. Обавезе према добављачима - матична, зависна правна лица и остала повезана лица у иностранству	0444		
435	3. Обавезе према добављачима у земљи	0445	85.569	41.176
436	4. Обавезе према добављачима у иностранству	0446		
439 (део)	5. Обавезе по меницама	0447		
439 (део)	6. Остале обавезе из пословања	0448		
44, 45 и 46 осим 467, 47 и 48	**V. ОСТАЛЕ КРАТКОРОЧНЕ ОБАВЕЗЕ (0450+0451+0452)**	0449	54.939	51.579
44, 45 и 46 осим 467	1. Остале краткорочне обавезе	0450	54.528	46.776
47,48 осим 481	2. Обавезе по основу пореза на додату вредност и осталих јавних прихода	0451	411	4.803
481	3. Обавезе по основу пореза на добитак	0452		
427	VI. ОБАВЕЗЕ ПО ОСНОВУ СРЕДСТАВА НАМЕЊЕНИХ ПРОДАЈИ И СРЕДСТАВА ПОСЛОВАЊА КОЈЕ ЈЕ ОБУСТАВЉЕНО	0453		
49 (део) осим 498	VII. КРАТКОРОЧНА ПАСИВНА ВРЕМЕНСКА РАЗГРАНИЧЕЊА	0454		
	Ђ. ГУБИТАК ИЗНАД ВИСИНЕ КАПИТАЛА (0415 + 0429 + 0430 + 0431 - 0059) ≥ 0 = 0407 + 0412 - 0402 - 0403 - 0404 - 0405 - 0406 - 0408 - 0411) ≥ 0	0455		
	Е. УКУПНА ПАСИВА (0401 + 0415 + 0429 + 0430 + 0431 - 0455)	0456	**1.303.326**	**1.314.208**
89	**ВАНБИЛАНСНА ПАСИВА**	0457	**1.270.831**	**1.365.107**

6.1. БИЛАНС УСПЕХА на дан 31.12.2025. године

(у хиљадама динара)

Група рачуна-рачун	ПОЗИЦИЈА	АОП	Износ	
			Текућа година	Претходна година
1	2	3	4	5
	А. ПОСЛОВНИ ПРИХОДИ (1002 +1005+1008+ 1009 -1010 +1011+ 1012)	**1001**	**1.593.696**	**1.768.638**
60	**I. ПРИХОДИ ОД ПРОДАЈЕ РОБЕ (1003 + 1004)**	**1002**		
600,602 и 604	1. Приходи од продаје робе на домаћем тржишту	1003		
601,603 и 605	2. Приходи од продаје роба на иностраном тржишту	1004		
61	**II. ПРИХОДИ ОД ПРОДАЈЕ ПРОИЗВОДА И УСЛУГА (1006+1007)**	**1005**	**1.549.858**	**1.705.758**
610,612 и 614	1. Приходи од продаје производа и услуга на домаћем тржишту	1006	**1.549.858**	**1.705.758**
611,613 и 615	2. Приходи од продаје производа и услуга на иностраном тржишту	1007		
62	**III. ПРИХОДИ ОД АКТИВИРАЊА УЧИНАКА И РОБЕ**	**1008**		
630	IV. ПОВЕЋАЊЕ ВРЕДНОСТИ ЗАЛИХА НЕДОВРШЕНИХ И ГОТОВИХ ПРОИЗВОДА	1009		
631	V. СМАЊЕЊЕ ВРЕДНОСТИ ЗАЛИХА НЕДОВРШЕНИХ И ГОТОВИХ ПРОИЗВОДА	1010		
64 и 65	VI. ОСТАЛИ ПОСЛОВНИ ПРИХОДИ	1011	43.838	43.745
68, осим 683,685 и 686	VII. ПРИХОДИ ОД УСКЛАЂИВАЊА ВРЕДНОСТИ ИМОВИНЕ (ОСИМ ФИНАНСИЈСКЕ)	1012		19.135
	Б. ПОСЛОВНИ РАСХОДИ (1014+1015+1016+1020+1021+1022+1023 +1024)	**1013**	**1.553.884**	**1.814.629**
50	I. НАБАВНА ВРЕДНОСТ ПРОДАТЕ РОБЕ	1014		

51	II. ТРОШКОВИ МАТЕРИЈАЛА, ГОРИВА И ЕНЕРГИЈЕ	1015	498.086	466.895
52	III. ТРОШКОВИ ЗАРАДА, НАКНАДА ЗАРАДА И ОСТАЛИ ЛИЧНИ РАСХОДИ (1017 + 1018 + 1019)	1016	855.020	802.187
520	1. Трошкови зарада и накнада зарада	1017	627.819	602.258
521	2. Трошкови пореза и доприноса на зараде и накнаде зарада	1018	95.112	91.425
52 осим 520 и 521	3. Остали лични расходи и накнаде	1019	132.089	108.504
540	IV. ТРОШКОВИ АМОРТИЗАЦИЈЕ	1020	101.867	130.882
58, осим 583,585 и 586	V. РАСХОДИ ОД УСКЛАЂИВАЊА ВРЕДНОСТИ ИМОВИНЕ (ОСИМ ФИНАНСИЈСКЕ)	1021		
53	VI. ТРОШКОВИ ПРОИЗВОДНИХ УСЛУГА	1022	53.989	346.555
54, осим 540	VII. ТРОШКОВИ РЕЗЕРВИСАЊА	1023	5.939	21.474
55	VIII. НЕМАТЕРИЈАЛНИ ТРОШКОВИ	1024	38.983	46.636
	В. ПОСЛОВНИ ДОБИТАК (1001 – 1013) ≥ 0	**1025**	**39.812**	
	Г. ПОСЛОВНИ ГУБИТАК (1013 – 1001) ≥ 0	**1026**		**45.991**
	Д. ФИНАНСИЈСКИ ПРИХОДИ (1028 + 1029 + 1030+1031)	**1027**	1.965	**7.664**
660 и 661	I. ФИНАНСИЈСКИ ПРИХОДИ ИЗ ОДНОСА СА МАТИЧНИМ, ЗАВИСНИМ И ОСТАЛИМ ПОВЕЗАНИМ ЛИЦИМА	1028		
662	II. ПРИХОДИ ОД КАМАТА (ОД ТРЕЋИХ ЛИЦА)	1029	1.965	7.664
663 и 664	III. ПОЗИТИВНЕ КУРСНЕ РАЗЛИКЕ И ПОЗИТИВНИ ЕФЕКТИ ВАЛУТНЕ КЛАУЗУЛЕ	1030		
665 и 669	IV. ОСТАЛИ ФИНАНСИЈСКИ ПРИХОДИ	1031		
	Ђ. ФИНАНСИЈСКИ РАСХОДИ (1033+1034+1035+1036)	**1032**	**41**	**57**
560 и 561	I. ФИНАНСИЈСКИ РАСХОДИ ИЗ ОДНОСА СА МАТИЧНИМ, ЗАВИСНИМ И ОСТАЛИМ ПОВЕЗАНИМ ЛИЦИМА	1033		

562	П. РАСХОДИ КАМАТА	1034	41	57
563 и 564	Р. НЕГАТИВНЕ КУРСНЕ РАЗЛИКЕ И НЕГАТИВНИ ЕФЕКТИ ВАЛУТНЕ КЛАУЗУЛЕ	1035		
565 и 569	Т. ОСТАЛИ ФИНАНСИЈСКИ РАСХОДИ	1036		
	У. ДОБИТАК ИЗ ФИНАНСИРАЊА (1027 - 1032) ≥ 0	**1037**	**1.924**	**7.607**
	Ф. ГУБИТАК ИЗ ФИНАНСИРАЊА (1032 - 1027) ≥ 0	**1038**		
683, 685 и 686	З. ПРИХОДИ ОД УСКЛАЂИВАЊА ВРЕДНОСТИ ОСТАЛЕ ИМОВИНЕ КОЈА СЕ ИСКАЗУЈЕ ПО ФЕР ВРЕДНОСТИ КРОЗ БИЛАНС УСПЕХА	1039		
583 и 585 и 586	И. РАСХОДИ ОД УСКЛАЂИВАЊА ВРЕДНОСТИ ОСТАЛЕ ИМОВИНЕ КОЈА СЕ ИСКАЗУЈЕ ПО ФЕР ВРЕДНОСТИ КРОЗ БИЛАНС УСПЕХА	1040	20	54
67	Ј. ОСТАЛИ ПРИХОДИ	1041	13.431	5.818
57	К. ОСТАЛИ РАСХОДИ	1042	3.544	11.998
	Л. УКУПНИ ПРИХОДИ (1001 + 1027 + 1039 + 1041)	**1043**	**1.609.092**	**1.782.120**
	Љ. УКУПНИ РАСХОДИ (1013 + 1032 + 1040 + 1042)	**1044**	**1.557.489**	**1.826.738**
	М. ДОБИТАК ИЗ РЕДОВНОГ ПОСЛОВАЊА ПРЕ ОПОРЕЗИВАЊА (1043 - 1044) ≥ 0	**1045**	**51.603**	
	Н. ГУБИТАК ИЗ РЕДОВНОГ ПОСЛОВАЊА ПРЕ ОПОРЕЗИВАЊА (1044 - 1043) ≥ 0	**1046**		**44.618**
69-59	**Њ. ПОЗИТИВАН НЕТО ЕФЕКАТ НА РЕЗУЛТАТ ПО ОСНОВУ ДОБИТКА ПОСЛОВАЊА КОЈЕ СЕ ОБУСТАВЉА, ПРОМЕНА РАЧУНОВОДСТВЕНИХ ПОЛИТИКА И ИСПРАВКИ ГРЕШАКА ИЗ РАНИЈИХ ПЕРИОДА**	**1047**		
59-69	**О. НЕГАТИВАН НЕТО ЕФЕКАТ НА РЕЗУЛТАТ ПО ОСНОВУ ГУБИТКА ПОСЛОВАЊА КОЈЕ СЕ ОБУСТАВЉА, ПРОМЕНА РАЧУНОВОДСТВЕНИХ ПОЛИТИКА**	**1048**	**951**	**8.577**

	И ИСПРАВКИ ГРЕШАКА ИЗ РАНИЈИХ ПЕРИОДА			
	П. ДОБИТАК ПРЕ ОПОРЕЗИВАЊА (1045 - 1046 + 1047 - 1048) ≥ 0	**1049**	**50.652**	
	Р. ГУБИТАК ПРЕ ОПОРЕЗИВАЊА (1046 - 1045 + 1048 - 1047) ≥ 0	**1050**		**53.195**
	С. ПОРЕЗ НА ДОБИТАК			
721	I. ПОРЕСКИ РАСХОД ПЕРИОДА	1051	**10.403**	
722 дуг. салдо	II. ОДЛОЖЕНИ ПОРЕСКИ РАСХОДИ ПЕРИОДА	1052	**2.262**	**21.507**
722 пот.салдо	III. ОДЛОЖЕНИ ПОРЕСКИ ПРИХОДИ ПЕРИОДА	1053	16.575	
723	Т. ИСПЛАЋЕНА ЛИЧНА ПРИМАЊА ПОСЛОДАВЦА	1054		
	Ћ. НЕТО ДОБИТАК (1049 - 1050 -1051 - 1052 + 1053 - 1054) ≥ 0	**1055**	**54.562**	
	У. НЕТО ГУБИТАК (1050 - 1049 + 1051 + 1052 - 1053 + 1054) ≥ 0	1056		74.702
	I. НЕТО ДОБИТАК КОЈИ ПРИПАДА УЧЕШЋИМА БЕЗ ПРАВА КОНТРОЛЕ	1057		
	II. НЕТО ДОБИТАК КОЈИ ПРИПАДА МАТИЧНОМ ПРАВНОМ ЛИЦУ	1058		
	III. НЕТО ГУБИТАК КОЈИ ПРИПАДА УЧЕШЋИМА БЕЗ ПРАВА КОНТРОЛЕ	1059		
	IV. НЕГО ГУБИТАК КОЈИ ПРИПАДА МАТИЧНОМ ПРАВНОМ ЛИЦУ	1060		
	V. ЗАРАДА ПО АКЦИЈИ			
	1. Основна зарада по акцији	1061		
	2. Умањена (разводњена) зарада по акцији	1062		

6.2. БИЛАНС ТОКОВА ГОТОВИНЕ на дан 31.12.2025. године

(у хиљадама динара)

ПОЗИЦИЈА	АОП	Износ	
		Текућа година	Претходна година
А. ТОКОВИ ГОТОВИНЕ ИЗ ПОСЛОВНИХ АКТИВНОСТИ			
I. Приливи готовине из пословних активности (1 до 4)	3001	**1.756.771**	**1.909.715**
1. Продаја и примљени аванси у земљи	3002	1.696.648	1.688.331
2. Продаја и примљени аванси у иностранству	3003		
3. Примљене камате из пословних активности	3004	954	3.714
4. Остали приливи из редовног пословања	3005	59.169	217.670
II. Одливи готовине из пословних активности (1 до 8)	3006	**1.509.998**	**1.918.942**
1. Исплате добављачима и дати аванси у земљи	3007	767.285	1.021.810
2. Исплате добављачима и дати аванси у иностранству	3008		
3. Зараде, накнаде зарада и остали лични расходи	3009	724.023	741.795
4. Плаћене камате у земљи	3010	41	56
5.Плаћене камате у иностранству	3011		
6. Порез на добитак	3012	8.075	23.228
7. Одливи по основу осталих јавних прихода	3013	10.574	16.146
8.Остали одливи из пословних активности	3014		115.907
III. Нето прилив готовине из пословних активности (I-II)	3015	246.773	
IV. Нето одлив готовине из пословних активности (II-I)	3016		9.227
Б. ТОКОВИ ГОТОВИНЕ ИЗ АКТИВНОСТИ ИНВЕСТИРАЊА			
I. Приливи готовине из активности инвестирања (1 до 5)	3017		203.822
1. Продаја акција и удела	3018		
2. Продаја нематеријалне имовине, некретнина, постројења, опреме и биолошких средстава	3019		
3. Остали финансијски пласмани	3020		200.000
4. Примљене камате из активности инвестирања	3021		3.822
5. Примљене дивиденде	3022		
II. Одливи готовине из активности инвестирања (1 до 3)	3023	300.000	177.886

1. Куповина акција и удела	3024		
2. Куповина нематеријалне имовине, некретнина, постројења, опреме и биолошких средстава	3025		77.886
3. Остали финансијски пласмани	3026	300.000	100.000
III. Нето прилив готовине из активности инвестирања (I-II)	3027		25.936
IV. Нето одлив готовине из активности инвестирања (II-I)	3028	300.000	
В. ТОКОВИ ГОТОВИНЕ ИЗ АКТИВНОСТИ ФИНАНСИРАЊА			
I. Приливи готовине из активности финансирања (1 до 7)	3029	65.000	
1. Увећање основног капитала	3030		
2. Дугорочни кредити у земљи	3031		
3. Дугорочни кредити у иностранству	3032		
4. Краткорочни кредити у земљи	3033	65.000	
5. Краткорочни кредити у иностранству	3034		
6. Остале дугорочне обавезе	3035		
7. Остале краткорочне обавезе	3036		
II. Одливи готовине из активности финансирања (1 до 8)	3037	65.000	59.800
1. Откуп сопствених акција и удела	3038		
2. Дугорочни кредити у земљи	3039		
3. Дугорочни кредити у иностранству	3040		
4. Краткорочни кредити у земљи	3041	65.000	
5. Краткорочни кредити у иностранству	3042		
6. Остале обавезе	3043		59.800
7. Финансијски лизинг	3044		
8. Исплаћене дивиденде	3045		
III. Нето прилив готовине из активности финансирања (I-II)	3046		
IV. Нето одлив готовине из активности финансирања (II-I)	3047		59.800
Г. СВЕГА ПРИЛИВ ГОТОВИНЕ (3001 + 3017 + 3029)	3048	**1.821.771**	**2.113.537**
Д. СВЕГА ОДЛИВ ГОТОВИНЕ (3006 + 3023 + 3037)	3049	**1.874.998**	**2.156.628**
Ђ. НЕТО ПРИЛИВ ГОТОВИНЕ (3048 – 3049) ≥ 0	3050		
Е. НЕТО ОДЛИВ ГОТОВИНЕ (3049 – 3048) ≥ 0	3051	53.227	43.091
Ж. ГОТОВИНА НА ПОЧЕТКУ ОБРАЧУНСКОГ ПЕРИОДА	3052	94.015	137.106
З. ПОЗИТИВНЕ КУРСНЕ РАЗЛИКЕ ПО ОСНОВУ ПРЕРАЧУНА ГОТОВИНЕ	3053		

И. НЕГАТИВНЕ КУРСНЕ РАЗЛИКЕ ПО ОСНОВУ ПРЕРАЧУНА ГОТОВИНЕ	**3054**		
Ј. ГОТОВИНА НА КРАЈУ ОБРАЧУНСКОГ ПЕРИОДА (3050-3051+3052+3053-3054)	**3055**	**40.788**	**94.015**

6.3. РАСПОДЕЛА ДОБИТИ

Према Програму пословања за 2025. годину Предузеће је планирало да ће пословати са добитком у нето износу од 850.000,00 динара који ће бити распоређен у складу са чланом 58. Закона о јавним предузећима и Одлуком о буџету Града Новог Сада за 2025. годину, односно 50% ће се расподелити у буџет Града Новог Сада, а преосталих 50% ће остати нераспоређен Јавно комунално предузеће „Пут“ Нови Сад за 2025. годину је остварило добит у износу од 54.562.056,81 динара.

6.4. ИНДИКАТОРИ ЗА МЕРЕЊЕ ЕФИКАСНОСТИ ПОСЛОВАЊА ЗА 2025. ГОД.ИНДИКАТОРИ ЛИКВИДНОСТИ

1. Општа ликвидност

$$\frac{\text{обртна средства}}{\text{краткорочне обавезе}} = 550.433/140.609=3,91$$

2. Убрзана ликвидност

$$\frac{\text{обртна средства}-\text{залихе}}{\text{краткорочне обавезе}} = 434.085/140.609=3.09$$

6.4.1. ИНДИКАТОРИ ЗАДУЖЕНОСТИ

1. Задуженост

$$\frac{\text{укупан дуг}}{\text{укупна средства}} = \frac{346.189}{1.303.326} = 0,27$$

2. Однос дуга према капиталу

$$\frac{\text{укупан дуг}}{\text{укупан капитал}} = \frac{346.189}{798.859} = 0,43$$

3. Коефицијент покрића камате

$$\frac{\text{ЕБИТ}}{\text{расходи за камате}} = \frac{50.652}{41} = 1.235,41$$

4. Коефицијент финансијске стабилности

$$\frac{\text{дугорочне обавезе + капитал}}{\text{стална имовина + залихе}} = \frac{947.694}{869.241} = 1,09$$

6.4.2. ИНДИКАТОРИ АКТИВНОСТИ

1. Просечан период држања залиха

$$\frac{\text{просечне залихе}}{\text{приходи од продаје}} * 365 = \frac{136.933}{1.549.858} * 365 = 32,25$$

2. Просечан период наплате потраживања

$$\frac{\text{просечни салдо купца}}{\text{приход од продаје}} * 365 = \frac{38.113}{1.549.858} * 365 = 8,97$$

3. Просечан период плаћања обавеза

$$\frac{\text{обавезе према добављачима}}{\text{приход од продаје}} * 365 = \frac{63.372,5}{1.549.858} * 365 = 14,92$$

4. Искоришћеност фиксних средстава

$$\frac{\text{приходи од продаје}}{\text{нето фиксна средства}} = \frac{1.549.858}{745.662} = 2,08$$

5. Искоришћеност укупних средстава

$$\frac{\text{приходи од продаје}}{\text{укупна средства}} = \frac{1.549.858}{1.303.326} = 1,19$$

6.4.3. ИНДИКАТОРИ РЕНТАБИЛНОСТИ

1. Профитна бруто маргина

$$\frac{\text{укупна добит}}{\text{приход од продаје}} = \frac{50.652}{1.549.858} = 0,03$$

2. Профитна нето маргина

$$\frac{\text{нето добит}}{\text{приход од продаје}} = \frac{54.562}{1.549.858} = 0,03$$

3. ЕБИТ маргина

$$\frac{\text{ЕБИТ}}{\text{укупан приход}} = \frac{50.693}{1.609.092} = 0,03$$

4. ЕБИТДА маргина

$$\frac{\text{ЕБИТДА}}{\text{укупан приход}} = \frac{152.560}{1.609.092} = 0,09$$

5. Стопа повраћаја на укупна средства (РОА)

$$\frac{\text{нето добит}}{\text{укупна средства}} = \frac{54.562}{1.303.326} = 0,04$$

6. Стопа повраћаја на капитал (РОЕ)

$$\frac{\text{нето добит}}{\text{капитал}} = \frac{54.562}{798.859} = 0,07$$

6.4.4. ИНДИКАТОРИ ЕКОНОМИЧНОСТИ

1. Економичност пословања

$$\frac{\text{пословни приходи}}{\text{пословни расходи}} = \frac{1.593.696}{1.553.884} = 1,02$$

6.4.5. ИНДИКАТОРИ ПРОДУКТИВНОСТИ

1. Јединички трошкови рада

$$\frac{\text{бруто зарада и лични расходи}}{\text{укупан приход}} = \frac{855.020}{1.609.092} = 0,53$$

2. Продуктивност рада

$$\frac{\text{приход од продаје}}{\text{број запослених}} = \frac{1.549.858}{307} = 5.048,40$$

СУБВЕНЦИЈЕ

Р. бр.	Позиција	2024. година	2025. година	Индекс реализ 2025/2024
1	Планирано	-	-	-
2	Уговорено	-	-	-
3	Реализовано	-	-	-

7. ПОЛИТИКА ЗАРАДА И ЗАПОШЉАВАЊА

7.1. ТРОШКОВИ ЗАПОСЛЕНИХ

Р. бр.	Трошкови запослених	План	Реализација	Индекс реализација /план
		2025. године	2025. године	
1.	Маса НЕТО зарада (зарада по одбитку припадајућих пореза и доприноса на терет радника)	503.619.798	450.687.178,96	88,34
2.	Маса БРУТО 1 зарада (зарада са припадајућим порезима и доприносима на терет радника)	718.426.959	627.818.768,84	86,59
3.	Маса БРУТО 2 зарада (зарада са припадајућим порезима и доприносима на терет послодавца)	827.268.643	722.930.820,43	86,69
4	Број запослених по кадровској евиденцији	358	307	85,75
4.1	-на неодређено време	320	286	89,38
4.2	-на одређено време	38	21	55,26
5.	Накнаде по уговору о делу	990.000	222.222	22,45
6.	Број прималаца накнаде по уговору о делу	1	1	100,00
7.	Накнаде по ауторским уговорима	0		0,00
8.	Број прималаца накнаде по ауторским уговорима	0		0,00
9.	Накнаде по уговору о привременим и повременим пословима	0		0,00
10.	Број прималаца накнаде по уговору о привременим и повременим пословима	0		0,00
11.	Накнаде физичким лицима по основу осталих уговора	1.000.000	461.627	46,16
12.	Број прималаца накнаде по основу основу осталих уговора	8	8	100,00
13.	Накнаде члановима скупштине	0		0,00
14.	Број чланова скупштине	0		0,00
15.	Накнаде члановима надзорног одбора	1.424.051	1.388.886	97,53
16.	Број чланова надзорног одбора	3	3	100,00
17.	Накнаде члановима Комисије за ревизију	1.415.194	1.388.886	98,14
18.	Број чланова Комисије за ревизију	3	3	100,00
19.	Превоз запослених на посао и са посла	21.500.000	17.691.978,43	82,45
20	Дневнице на службеном путу	130.000	3.766	2,90
21	Накнаде трошкова на службеном путу	150.000	44.935	29,96
22	Отпремнина за одлазак у пензију	2.000.000	2.978.280,59	148,91
23	Број прималаца отпремнине	3	10	333,33

24	Јубиларне награде	3.000.000	7.324.338,39	244,14
25	Број прималаца јубиларних награда	9	56	622,22
26	Смештај и исхрана на терену	0		0,00
27	Помоћ радницима и породици радника	21.177.776	20.237.395,27	95,86
28	Стипендије	1.000.000	887.881	88,79
29	Остале накнаде трошкова запосленима и осталим физичким лицима	0		0,00
30	Трошкови стручног усавршавања запослених	3.000.000	2.362.312,80	78,74

* Трошкови који се односе на отпремнине и јубиларне награде имају велике индексе у односу на планиране обзиром да се стварно исплаћени износи у 2025. години по тим основама разликују у односу на оно што је садржано у актуарском обрачуну резервисања за јубиларне награде и отпремнине.

* позиције од 3 до 29* које се исказују у новчаним јединицама приказати у бруто износу

7.2. КАДРОВИ

ПОЛИТИКА КАДРОВА

У складу са дефинисаним циљевима и стратегијом пословања, у 2025. години се наставило усаглашавање кадровске структуре са стратегијом плана и развоја Предузећа, у циљу отклањања уског грла у производњи услед недостатка радника одређених квалификационих профила.

Предузеће није имало дефицитарних кадрова јер је на тржишту радне снаге стално присутна понуда радне снаге свих потребних образовних и квалификационих профила.

У наредној табели дат је приказ запослених према следећој структури:

КВАЛИФИКАЦИОНА СТРУКТУРА ЗАПОСЛЕНИХ

Рб	Квалификациона структура	План 2025.	Остварено 2025.	Индекс
				4/3
1	2	3	4	5
1.	ВСС	56	52	92,86
2.	ВС	24	17	70,83
3.	ВКВ	12	6	50,00
4.	ССС	114	113	99,12
5.	КВ	91	86	94,51
6.	ПК	22	16	72,73
7.	НК	39	17	43,59
Σ	Укупно	358	307	85,75

СТРУКТУРА ЗАПОСЛЕНИХ ПРЕМА ГОДИНАМА СТАЖА

Рб	Године стажа	План 2025.	Остварено 2025.	Индекс
				4/3
1	2	3	4	5
1.	До 5 година	39	28	71,79
2.	5 до 10	34	32	94,12
3.	10 до 15	54	43	79,63
4.	15 до 20	58	59	100,00
5.	20 до 25	50	43	86,00
6.	25 до 30	36	32	88,89
7.	30 до 35	44	33	75,00
8.	Преко 35	43	37	86,05
Σ	Укупно	358	307	85,75

СТРУКТУРА ЗАПОСЛЕНИХ ПРЕМА ГОДИНАМА СТАРОСТИ

Рб	Старосна структура	План 2025.	Остварено 2025.	Индекс
				4/3
1	2	3	4	5
1.	До 30 година	39	19	48,71
2.	30-40 година	70	43	61,14
3.	40-50 година	109	104	95,41
4.	Од 50-60 година	106	103	97,16
5.	Преко 60 година	34	38	111,76
Σ	Укупно	358	307	85,75

ДИНАМИКА ЗАПОШЉАВАЊА

Р. бр.	Основ одлива/пријема кадрова	Број запослених
	Стање на дан 31.12.2024. године	**325**
	Одлив кадрова у периоду 01.01.-31.03.2025.	**8**
1.	Пензија	4
2.	Технолошки вишак	
3.	Истекао уговор на одређено	1
4.	Отказ од стране послодавца	1
5.	Споразумни раскид уговора	1
6.	Смртни случај	1
	Пријем кадрова у периоду 01.01.-31.03.2025.	**1**
1.	Попуњавање упражњених радних места	1
2.	Пренос са одређеног на неодређено	
	Стање на дан 31.03.2025. године	**318**
	Одлив кадрова у периоду 01.04.-30.06.2025.	**7**
1.	Пензија	1
2.	Технолошки вишак	
3.	Истекао уговор на одређено	6
4.	Отказ од стране послодавца	
5.	Споразумни раскид уговора	
6.	Смртни случај	
7.	Неплаћено	
	Пријем кадрова у периоду 01.04.-30.06.2025.	**9**
1.	Попуњавање упражњених радних места	8
2.	Приправник	
	Стање на дан 30.06.2025. године	**320**

Р. бр.	Основ одлива/пријема кадрова	Број запослених
	Стање на дан 30.06.2025. године	**320**
	Одлив кадрова у периоду 01.07.-30.09.2024.	**23**
1.	Пензија	1
2.	Технолошки вишак	
3.	Истекао уговор на одређено	22
4.	Отказ од стране послодавца	
5.	Споразумни раскид уговора	
6.	Смртни случај	
	Пријем кадрова у периоду 01.07.-30.09.2025.	**3**
1.	Попуњавање упражњених радних места	
2.	Повратак са неплаћеног	
	Стање на дан 30.09.2025. године	**300**
	Одлив кадрова у периоду 01.10.-31.12.2025.	**8**
1.	Пензија	4
2.	Технолошки вишак	
3.	Истекао уговор на одређено	
4.	Отказ од стране послодавца	1
5.	Споразумни раскид уговора	1
6.	Смртни случај	2
7.	Неплаћено	
	Пријем кадрова у периоду 01.01.-31.12.2025.	**15**
1.	Попуњавање упражњених радних места	
2.	Пренос са одређеног на неодређено	
	Стање на дан 31.12.2025. године	**307**

7.3. ПОЛИТИКА ЗАРАДА

Реализација динамике исплата зарада за 2025. годину у периоду од 01.01.2025. до 31.12.2025. године у складу је са планираним трошковима зарада и других примања за 2025. годину.

7.3.1. ПЛАН ТРОШКОВА ЗАРАДА И ДРУГИХ ПРИМАЊА У 2025. ГОДИНИ

ИСПЛАТА 2025.	УКУПНО			СТАРОЗАПОСЛЕНИ			НОВОЗАПОСЛЕНИ			ПОСЛОВОДСТВО		
	број запо-слених	Маса зарада	просечна зарада	број запо-слених	Маса зарада	просечна зарада	број запо-слених	Маса зарада	просечна зарада	број запо-слених	Маса зарада	просечна зарада
I	351	60,455,933.37	172,239.13	338	58,880,729.10	174,203.34	12	1,293,295.42	107,774.62	1	281,908.85	281,908.85
II	358	52,703,341.26	147,216.04	337	50,222,597.88	149,028.48	20	2,235,129.21	111,756.46	1	245,614.17	245,614.17
III	359	60,833,310.63	169,452.12	337	57,855,351.07	171,677.60	21	2,720,796.91	129,561.76	1	257,162.65	257,162.65
IV	363	58,838,496.55	162,089.52	335	53,882,111.80	160,842.12	27	4,686,679.40	173,580.72	1	269,705.35	269,705.35
V	365	59,768,588.83	163,749.56	335	54,650,284.26	163,135.18	29	4,848,599.22	167,193.08	1	269,705.35	269,705.35
VI	365	59,839,040.50	163,942.58	335	54,920,763.20	163,942.58	29	4,661,114.65	160,728.09	1	257,162.65	257,162.65
VII	365	62,283,490.22	170,639.70	335	57,050,718.22	170,300.65	29	4,950,863.15	170,719.42	1	281,908.85	281,908.85
VIII	365	59,839,040.50	163,942.58	335	54,920,763.20	163,942.58	29	4,661,114.65	160,728.09	1	257,162.65	257,162.65
IX	365	62,632,662.66	171,596.34	335	57,244,352.74	170,878.66	29	5,118,604.57	176,503.61	1	269,705.35	269,705.35
X	365	62,483,490.22	171,187.64	335	57,199,266.66	170,744.08	29	5,002,314.71	172,493.61	1	281,908.85	281,908.85
XI	365	57,441,688.85	157,374.49	335	52,507,483.73	156,738.76	29	4,688,590.95	161,675.55	1	245,614.17	245,614.17
XII	363	61,307,875.32	168,892.22	333	56,117,112.43	168,519.86	29	4,908,854.04	169,270.83	1	281,908.85	281,908.85
УКУПНО	4349	718,426,958.91	1,982,321.90	4025	665,451,534.29	1,983,953.89	312	49,775,956.88	1,861,985.83	12	3,199,467.74	3,199,467.74
ПРОСЕК	362	59,868,913.24	165,193.49	335	55,454,294.52	165,329.49	26	4,147,996.41	155,165.49	1	266,622.31	266,622.31
* старозапослени у 2025. години су они запослени који су били у радном односу у децембру 2024. године												

7.3.2. РЕАЛИЗАЦИЈА ТРОШКОВА ЗАРАДА И ДРУГИХ ПРИМАЊА У 2025. ГОДИНИ

ИСПЛАТА ПО МЕСЕЦИМА 2025.	УКУПНО			*СТАРОЗАПОСЛЕНИ*			*НОВОЗАПОСЛЕНИ*			*ПОСЛОВОДСТВО*		
	број запослен	Маса зарада	просечна зарада	број зап	Маса зарада	просечна зарада	број запослених	Маса зарада	просечна зарада	број запослених	Маса зарада	просечна зарада
I	324	56.203.041,00	173.466,18	322	55.856.159,00	173.466,33	1	66.170,00	66.170,00	1	280.712,00	280.712,00
II	322	49.188.150,00	152.758,23	320	48.815.633,00	152.548,85	1	127.386,00	127.386,00	1	245.131,00	245.131,00
III	321	53.236.587,00	165.852,30	319	52.864.104,00	165.718,19	1	117.481,00	117.481,00	1	257.002,00	257.002,00
IV	315	50.040.621,00	158.859,11	312	49.522.251,00	158.725,16	2	249.083,00	124.541,50	1	269.287,00	269.287,00
V	318	50.486.015,00	158.761,05	311	49.915.781,00	160.500,90	6	300.533,00	50.088,83	1	269.701,00	269.701,00
VI	317	49.391.314,00	155.808,56	310	48.353.061,00	155.977,62	6	781.091,00	130.181,83	1	257.162,00	257.162,00
VII	317	53.183.898,00	167.772,55	308	51.921.004,00	168.574,69	8	981.651,00	122.706,38	1	281.243,00	281.243,00
VIII	316	49.132.225,00	155.481,72	307	47.785.459,00	155.652,96	8	1.089.605,00	136.200,63	1	257.161,00	257.161,00
IX	318	56.424.161,00	177.434,47	309	54.901.498,00	177.674,75	8	1.236.192,00	154.524,00	1	286.471,00	286.471,00
X	296	53.147.044,00	179.550,82	287	51.546.549,00	179.604,70	8	1.315.261,00	164.407,63	1	285.234,00	285.234,00
XI	304	47.450.150,00	156.086,00	284	45.386.202,00	159.811,00	19	1.796.175,00	94.536,00	1	267.773,00	267.773,00
XII	305	59.830.902,00	196.167,00	283	56.368.081,00	199.180,00	21	3.164.540,00	150.692,00	1	298.281,00	298.281,00
УКУПНО	3773	627.716.108,00	1.997.997,99	3672	613.235.782,00	2.007.435,15	89	11.225.168,0	1.438.915,80	12	3.255.158	3.255.158
ПРОСЕК	314	52.309.675,67	166.499,83	306	51.102.981,83	167.286,26	7	935.430,67	119.909,65	1	271.263,17	271.263,17

Број запослених у горе наведеној табели се односи на запослене којима је исплаћена зарада док број запослених по кадровској евиденцији обухвата и запослене на неплаћеном одсуству.

Неслагање иплаћених зарада бруто 1 у горе наведеној табели која садржи податке према ЗИП обрасцима и исплаћених зарада бруто 1 у табели Трошкови запослених је последица техничког и методолошког неслагања између контног евидентирања и пореске пријаве, у складу са важећим прописима и рачуноводственим стандардима.

7.4. НАКНАДЕ ЧЛАНОВИМА НАДЗОРНОГ ОДБОРА

Накнаде Управног одбора, Скупштине и Надзорног одбора у нето износу

2025.	Управни одбор/Скупштина						Надзорни одбор						УКУПНО	
	број чланова	маса за накнаде УО	просечна накнада члана УО	Накнада председника УО	Накнада заменика УО	УКУПНА маса за УО	број чланова	маса за накнаде	просечна накнада члана	накнада председника	накнада заменика	УКУПНА маса	УКУПНО	УКУПНО маса за УО и НО
I							2	50.000	25.000	25.000		75.000		
II							2	50.000	25.000	25.000		75.000		
III							2	50.000	25.000	25.000		75.000		
IV							2	50.000	25.000	25.000		75.000		
V							2	50.000	25.000	25.000		75.000		
VI							2	50.000	25.000	25.000		75.000		
VII							2	50.000	25.000	25.000		75.000		
VIII							2	50.000	25.000	25.000		75.000		
IX							2	50.000	25.000	25.000		75.000		
X							2	50.000	25.000	25.000		75.000		
XI							2	50.000	25.000	25.000		75.000		
XII							2	50.000	25.000	25.000		75.000		
УКУПНО							24	600.000	300.000	300.000		900.000		
ПРОСЕК							2	50.000	25.000	25.000		75.000		

Накнаде Управног одбора, Скупштине и Надзорног одбора у бруто износу

2025.	Управни одбор/Скупштина						Надзорни одбор						УКУПНО	
	број чланова	маса за накнаде УО	просечна накнада члана УО	Накнада председника УО	Накнада заменика УО	УКУПНА маса за УО	број чланова	маса за накнаде	просечна накнада члана	накнада председника	накнада заменика	УКУПНА маса	УК-бр УО и НО	
I							2	77.160,32	38.580,16	38.580,16		115.740,48		
II							2	77.160,32	38.580,16	38.580,16		115.740,48		
III							2	77.160,32	38.580,16	38.580,16		115.740,48		
IV							2	77.160,32	38.580,16	38.580,16		115.740,48		
V							2	77.160,32	38.580,16	38.580,16		115.740,48		
VI							2	77.160,32	38.580,16	38.580,16		115.740,48		
VII							2	77.160,32	38.580,16	38.580,16		115.740,48		
VIII							2	77.160,32	38.580,16	38.580,16		115.740,48		
IX							2	77.160,32	38.580,16	38.580,16		115.740,48		
X							2	77.160,32	38.580,16	38.580,16		115.740,48		
XI							2	77.160,32	38.580,16	38.580,16		115.740,48		
XII							2	77.160,32	38.580,16	38.580,16		115.740,48		
УКУПНО							24	925.923,84	462.961,92	462.961,92		1.388.885,76		
ПРОСЕК							2	77.160,32	38.580,16	38.580,16		115.740,48		

РЕАЛИЗОВАНА СРЕДСТВА ЗА РАД КОМИСИЈЕ ЗА РЕВИЗИЈУ

Накнаде Комисији за ревизију - у нето износу

у динарима

Месец	Комисија за ревизију план 2025.година				Комисија за ревизију реализација 2025.година			
	укупан износ	накнада председника	наканада члана	број чланова	укупан износ	накнада председника	наканада члана	број чланова
	1+(2*3)	1	2	3	1+(2*3)	1	2	3
I	75.000	25.000	25.000	2	75.000	25.000	25.000	2
II	75.000	25.000	25.000	2	75.000	25.000	25.000	2
III	75.000	25.000	25.000	2	75.000	25.000	25.000	2
IV	75.000	25.000	25.000	2	75.000	25.000	25.000	2
V	75.000	25.000	25.000	2	75.000	25.000	25.000	2
VI	75.000	25.000	25.000	2	75.000	25.000	25.000	2
VII	75.000	25.000	25.000	2	75.000	25.000	25.000	2
VIII	75.000	25.000	25.000	2	75.000	25.000	25.000	2
IX	75.000	25.000	25.000	2	75.000	25.000	25.000	2
X	75.000	25.000	25.000	2	75.000	25.000	25.000	2
XI	75.000	25.000	25.000	2	75.000	25.000	25.000	2
XII	75.000	25.000	25.000	2	75.000	25.000	25.000	2
УКУПНО	900.000	300.000	300.000	24	900.000	300.000	300.000	24
ПРОСЕК	75.000	25.000	25.000	2	75.000	25.000	25.000	2

Накнаде Комисија за ревизију - у бруто износу

у динарима

Месец	Комисија за ревизију план 2025.година					Комисија за ревизију реализација 2025.година				
	укупан износ	накнада председника	наканада члана	број чланова	уплата у буџет	укупан износ	накнада председника	наканада члана	број чланова	уплата у буџет
	1+(2*3)	1	2	3	4	1+(2*3)	1	2	3	4
I	117.924	39.308	39.308	2		115.740,48	38.580,16	38.580,16	2	
II	117.924	39.308	39.308	2		115.740,48	38.580,16	38.580,16	2	
III	117.924	39.308	39.308	2		115.740,48	38.580,16	38.580,16	2	
IV	117.924	39.308	39.308	2		115.740,48	38.580,16	38.580,16	2	
V	117.924	39.308	39.308	2		115.740,48	38.580,16	38.580,16	2	
VI	117.924	39.308	39.308	2		115.740,48	38.580,16	38.580,16	2	
VII	117.924	39.308	39.308	2		115.740,48	38.580,16	38.580,16	2	
VIII	117.924	39.308	39.308	2		115.740,48	38.580,16	38.580,16	2	
IX	117.924	39.308	39.308	2		115.740,48	38.580,16	38.580,16	2	
X	117.924	39.308	39.308	2		115.740,48	38.580,16	38.580,16	2	
XI	117.927	39.309	39.309	2		115.740,48	38.580,16	38.580,16	2	
XII	117.927	39.309	39.309	2		115.740,48	38.580,16	38.580,16	2	
УКУПНО	1.415.094	471.698	471.698	24		1.388.885,76	462.961,92	462.961,92	24	
ПРОСЕК	117.924	39.308	39.308	2		115.740,48	38.580,16	38.580,16	2	

Распон исплаћених и планираних зарада у периоду 01.01. до 31.12.2025

у динарима

		План		Реализација	
		Бруто 1	Нето	Бруто1	Нето
Запослени без пословодства	Најнижа појединачна зарада	113.328	82.285	82.537	60.701
	Највиша појединачна зарада	203.154	145.253	371.594	263.330
	Просечна зарада	158.241	113.769	227.066	162.015
Пословодство	Најнижа појединачна зарада	245.614	175.017	245.131	174.679
	Највиша појединачна зарада	333.185	236.405	298.281	211.937
	Просечна зарада	289.400	205.711	271.706	193.308

8. ПРОГРАМ ИНВЕСТИЦИОНИХ АКТИВНОСТИ

Набавка основних средстава реализована је у потпуности из сопствених средстава с обзиром нису планирана средства из капиталних субвенција из буџета града Новог Сада за 2025. годину. Инвестициона улагања из сопствених средстава су планирана Програмом пословања ЈКП"Пут" Нови сад за 2025. годину у износу од 24.050.000,00 динара.

У извештајном периоду јануар-децембар 2025. године ЈКП „Пут" Нови Сад је по склопљеним уговорима набавило основна средства из сопсвених средстава реализовано 6.686.500,00 динара, са следећим ставкама:

9. ИНВЕСТИЦИЈЕ У 2025. ГОДИНИ

Рбр	Објекти	Ком	План 2025.			Остварено 2025.
				Извори финансирања		
			Вредност у дин.	из Буџета града	Сопствена средства	Вредност у дин.
1.	Изградња механичарске радионице (локација Руменачка 150 А)		8.000.000,00		8.000.000,00	
2.	Поправка постојеће унутрашње гасне инсталације (Руменачка 150 А)		2.000.000,00		2.000.000,00	
3.	Поправка крова изнад објеката зимске службе и магацина		3.350.000,00		3.350.000,00	
4.	Поправка просторија зимске службе		3.000.000,00		3.000.000,00	
	УКУПНО:		**16.350.000,00**		**16.350.000,00**	

Рбр	Машине	Ком	План 2025.			Остварено 2025.
				Извори финансирања		
			Вредност у дин.	из Буџета града	Сопствена средства	Вредност у дин.
1.	Машина за посипање перле		1.600.000,00		1.600.000,00	1.594.000,00
	УКУПНО:		**1.600.000,00**		**1.600.000,00**	**1.594.000,00**

Рб.	Остала опрема	ком	План 2025.			Остварено 2025.
				Извори финансирања		
			Вредност у дин.	из Буџета града	Сопствена средства	Вредност у дин
1.	Тример за сечење грања	1	200.000,00		200.000,00	
2.	Приколица за превоз машина	1	4.000.000,00		4.000.000,00	3.945.000,00
3.	L2/L3 опрема за повезивање на мрежу		800.000,00		800.000,00	752.500,00
4.	Механичарски алат и опрема за одељење радионице		300.000,00		300.000,00	
5.	Алат и опрема за одељење сигнализације		200.000,00		200.000,00	
6.	Машина за сечење асфалта и бетона	1	600.000,00		600.000,00	395.000,00
	УКУПНО:		**6.100.000,00**		**6.100.000,00**	**5.092.500,00**

ИНВЕСТИЦИОНА УЛАГАЊА

(у хиљадама динара)

Рб	Опис позиције	Остварено 2024.	План 2025.	Остварено 2025.	Индекс		
					4/3	5/3	5/4
1	2	3	4	5	6	7	8
1.	Гасификација						
2.	Објекти		16.350				
3.	Опрема						
3.1.	Возила	27.292					
3.2.	Машине	35.888	1.600	1.594	4,46	4,44	99,63
3.3.	Остала опрема	845	6.100	5.092	721,89	602,60	83,48
Σ	Укупно	64.025	24.050	6.686	37,56	10,44	27,80

ТЕХНИЧКА СТРУКТУРА ИНВЕСТИЦИЈА

(у хиљадама динара)

Рб	Опис позиције	Остварено 2024.	План 2025.	Остварено 2025.	Индекс		
					4/3	5/3	5/4
1	2	3	4	5	6	7	8
1.	Гасификација	-					
2.	Објекти	-	16.350				
3.	Опрема	64.025	-	6.686	-	10,72	-
3.1	Возила	27.292					
3.2	Машине	35.888	1.600	1.594	4,45	4,44	99,62
3.3	Остала опрема	845	6.100	5.092	721,89	602,60	83,47
Σ	Укупно	64.025	24.050	6.686	37,56	10,44	27,80

ИЗВОРИ ФИНАНСИРАЊА ОСНОВНИХ СРЕДСТАВА

(у хиљадама динара)

		Износ			Индекс		
Р.бр	Извори финансирања	Остварено 2024.	План 2025.	Остварено 2025.	4/3	5/3	5/4
1	2	3	4	5	6	7	8
1	Сопствена средства	64.025	24.050	6.686	37,56	10,44	27,80
2	Средства из буџета оснивача						
3	Банкарски кредити и Финансијски лизинг						
4	Средства одобрена из ИПА фонда						
	УКУПНО:	64.025	24.050	6.686	37,56	10,44	27,80

10. КРЕДИТНА ЗАДУЖЕНОСТ

Предузеће: ЈКП „ЈУТ" НОВИ САД
Матични број: 8171963
Пливски курс:

КРЕДИТНА ЗАДУЖЕНОСТ

Кредитор	Назив кредита / Пројекта	Валута	Уговорени износ кредита	Гарантија дражне Дз/Не	Стање кредитне задужености на 31.12.2024 годино у оригиналној валути	Стање кредитне задужености на 31.12.2024 годино у динарима	Године закључења кредита	Рок отплате без периода почека	Период почека (Grace period)	Датум прве отплате	Каматна стопа	Број отплата токоле јадне године	План извршења на кредиту за текућу годину у динарима							
													Главница први квартал	Главница други квартал	Главница трећи квартал	Главница четврти квартал	Камата први квартал	Камата други квартал	Камата трећи квартал	Камата четврти квартал
Укупно кредитне задужење			0		0	0							0	0	0	0	0	0	0	0
Од чега за дивизијевање																				
Од чега за наменске пројекте																				

Датум [М.Р.] Овлашћено лице _____

10.1 НЕИЗМИРЕНА ДУГОВАЊА И НЕНАПЛАЋЕНА ПОТРАЖИВАЊА

Потраживања (стање на последњи дан извештаја)	на дан 31.03.2025.	на дан 30.06.2025.	на дан 30.09.2025.	на дан 31.12.2025.
до 3 месеца	38.207.123	61.966.152	25.312.998	13.562.488
од 3 месеца до 12 месеци	2.825.227	2.825.227	2.825.227	309.484
дуже од 12 месеци	307.084	380.284	308.284	2.808.824
УКУПНО:	41.339.434	65.099.662	28.446.508	16.680.796

ОБАВЕЗЕ за 2025. годину*

у динарима

Неизмирене обавезе (стање на последњи дан извештаја)	на дан 31.03.2025.	на дан 30.06.2025.	на дан 30.09.2025.	на дан 31.12.2025.
до 3 месеца	41.055.040	77.870.888	136.480.780	85.510.147
од 3 месеца до 12 месеци				
дуже од 12 месеци				
УКУПНО:	41.055.040	77.870.888	136.480.780	85.510.147

11. ЈАВНЕ НАБАВКЕ

Р. Бр.	ПОЗИЦИЈА	Планирано за 2025. годину	Реализовано за 2025. годину
	Добра-материјал		
1	Материјал за израду 511	468.200.000,00	376.094.065,33
2	Остали материјал (канцеларијски) 512	2.600.000,00	1.417.813,61
3	Гориво, мазиво, електрична енергија, природни гас 513	102.500.000,00	87.655.730,16
4	Резервни делови 514	25.000.000,00	17.664.885,03
5	Ситан инвентар, хтз, ауто гуме 515	22.000.000,00	15.253.709,61
	Добра-основна средства		
	ОБЈЕКТИ		
1	Изградња механичарске радионице (локација Руменачка 150 А)	8.000.000,00	
	МАШИНЕ		
7	Машина за посипање перле (2 kom)	1.600.000,00	1.594.000,00
	ОСТАЛА ОПРЕМА		
1	Тример за сечење грања	200.000,00	
2	Приколица за превоз машина	4.000.000,00	3.945.000,00
3	L2/L3 опрема за повезивање на мрежу	800.000,00	752.500,00
4	Механичарски алат и опрема за одељење радионице	300.000,00	
5	Алат и опрема за одељење сигнализације	200.000,00	
6	Машина за сечење асфалта и бетона	600.000,00	395.000,00
	УКУПНО ДОБРА		
1	Новогодишњи пакетићи 529210	1.500.000,00	2.200.163,18
	ПРОИЗВОДНЕ УСЛУГЕ		
1	Транспортне услуге 531	13.750.000,00	5.927.653,71
2	Услуге одржавања 532	29.820.000,00	16.608.201,67
3	Рекламе и пропаганде 535	1.800.000,00	1.669.999,92
4	Остале услуге 539	18.730.000,00	8.436.326,07
	НЕМАТЕРИЈАЛНЕ УСЛУГЕ		
1	Непроизводне услуге 550	16.700.000,00	9.536.660,84
2	Репрезентација 551	1.155.000,00	528.676,56
3	Премије осигурања 552	15.000.000,00	13.843.142,15
4	Платни промет 553	2.500.000,00	1.459.524,38
5	Чланарине 554	1.000.000,00	678.648,56
6	Остали нематеријални трошкови 559	11.000.000,00	10.266.861,02

	Трошкови услуга на изради учинака (РАДОВИ)		
1	Услуге на изради учинака 530	298.765.000,00	21.316.859,37
2	Поправка постојеће унутрашње гасне инсталације (Руменачка 150 А)	2.000.000,00	
3	Поправка крова изнад објеката зимске службе и магацина	3.350.000,00	
4	Поправка просторија зимске службе	3.000.000,00	
	УКУПНО РАДОВИ		
	УКУПНО= ДОБРА+УСЛУГЕ+РАДОВИ		

12. СРЕДСТВА ЗА ПОСЕБНЕ НАМЕНЕ

Р. бр.	Позиција	План за 2025. годину	Реализација у 2025. години	Индекс реал. 2025./план 2025.
1	Спонзорство			
2	Донације	180.000,00	93.134,58	51,74
3	Хуманитарне активности	60.000,00		
4	Спортске активности	1.000.000,00		
5	Репрезентација	1.155.000,00	528.676,56	45,77
6	Реклама и пропаганда	1.800.000,00	1.699.999,92	94,44
7	Остало			

ДИРЕКТОР ПРЕДУЗЕЋА

ЈАВНО КОМУНАЛНО ПРЕДУЗЕЋЕ „ПУТЕВИ" ВАЉЕВО

Душан Радојичић
дипл.економиста